



SALINAN

GUBERNUR DAERAH ISTIMEWA YOGYAKARTA

PERATURAN DAERAH DAERAH ISTIMEWA YOGYAKARTA

NOMOR 8 TAHUN 2018

TENTANG

PERTANGGUNGJAWABAN PELAKSANAAN ANGGARAN PENDAPATAN
DAN BELANJA DAERAH TAHUN ANGGARAN 2017

DENGAN RAHMAT TUHAN YANG MAHA ESA

GUBERNUR DAERAH ISTIMEWA YOGYAKARTA,

Menimbang : bahwa untuk melaksanakan ketentuan dalam Pasal 320 Undang-Undang Nomor 23 Tahun 2014 tentang Pemerintahan Daerah, Kepala Daerah menyampaikan rancangan Peraturan Daerah tentang Pertanggungjawaban Pelaksanaan Anggaran Pendapatan dan Belanja Daerah kepada Dewan Perwakilan Rakyat Daerah dengan dilampiri laporan keuangan yang telah diperiksa oleh Badan Pemeriksa Keuangan paling lambat 6 (enam) bulan setelah tahun anggaran berakhir, sehingga perlu menetapkan Peraturan Daerah tentang Pertanggungjawaban Pelaksanaan Anggaran Pendapatan dan Belanja Daerah Tahun Anggaran 2017;

Mengingat : 1. Pasal 18 ayat (6) Undang-Undang Dasar Negara Republik Indonesia Tahun 1945;
2. Undang-Undang Nomor 3 Tahun 1950 tentang Pembentukan Daerah Istimewa Jogjakarta (Berita Negara Republik Indonesia Tahun 1950 Nomor 3)

sebagaimana telah diubah terakhir dengan Undang-Undang Nomor 9 Tahun 1955 tentang Perubahan Undang-Undang Nomor 3 jo. Nomor 19 Tahun 1950 tentang Pembentukan Daerah Istimewa Jogjakarta (Lembaran Negara Republik Indonesia Tahun 1955 Nomor 43, Tambahan Lembaran Negara Republik Indonesia Nomor 827);

3. Undang-Undang Nomor 17 Tahun 2003 tentang Keuangan Negara (Lembaran Negara Republik Indonesia Tahun 2003 Nomor 47, Tambahan Lembaran Negara Republik Indonesia Nomor 4286);
4. Undang-Undang Nomor 1 Tahun 2004 tentang Perbendaharaan Negara (Lembaran Negara Republik Indonesia Tahun 2004 Nomor 5, Tambahan Lembaran Negara Republik Indonesia Nomor 4355);
5. Undang-Undang Nomor 33 Tahun 2004 tentang Perimbangan Keuangan Antara Pemerintah Pusat dan Pemerintahan Daerah (Lembaran Negara Republik Indonesia Tahun 2004 Nomor 126, Tambahan Lembaran Negara Republik Indonesia Nomor 4438);
6. Undang-Undang Nomor 13 Tahun 2012 tentang Keistimewaan Daerah Istimewa Yogyakarta (Lembaran Negara Republik Indonesia Tahun 2012 Nomor 170);
7. Undang-Undang Nomor 23 Tahun 2014 tentang Pemerintahan Daerah (Lembaran Negara Republik Indonesia Tahun 2014 Nomor 244, Tambahan Lembaran Negara Republik Indonesia Nomor 5587) sebagaimana telah diubah terakhir dengan Undang-Undang Nomor 9 Tahun 2015 tentang Perubahan Kedua Atas Undang-Undang Nomor 23 Tahun 2014 tentang Pemerintahan Daerah (Lembaran Negara Republik Indonesia Tahun 2015 Nomor 58, Tambahan Lembaran Negara Republik Indonesia Nomor 5679);
8. Peraturan Pemerintah Nomor 31 Tahun 1950 tentang Berlakunya Undang-Undang Nomor 2, 3, 10 dan 11

Tahun 1950 (Berita Negara Republik Indonesia Tahun 1950 Nomor 58);

9. Peraturan Pemerintah Nomor 58 Tahun 2005 tentang Pengelolaan Keuangan Daerah (Lembaran Negara Republik Indonesia Tahun 2005 Nomor 140, Tambahan Lembaran Negara Republik Indonesia Nomor 4578);
10. Peraturan Pemerintah Nomor 8 Tahun 2006 tentang Pelaporan Keuangan dan Kinerja Instansi Pemerintah (Lembaran Negara Republik Indonesia Tahun 2006 Nomor 25, Tambahan Lembaran Negara Republik Indonesia Nomor 4614);
11. Peraturan Pemerintah Nomor 71 Tahun 2010 tentang Standar Akuntansi Pemerintahan (Lembaran Negara Republik Indonesia Tahun 2010 Nomor 123, Tambahan Lembaran Negara Republik Indonesia Nomor 5165);
12. Peraturan Menteri Dalam Negeri Nomor 13 Tahun 2006 tentang Pedoman Pengelolaan Keuangan Daerah sebagaimana telah diubah terakhir dengan Peraturan Menteri Dalam Negeri Nomor 21 Tahun 2011 tentang Perubahan Kedua Atas Peraturan Menteri Dalam Negeri Nomor 13 Tahun 2006 tentang Pedoman Pengelolaan Keuangan Daerah;
13. Peraturan Menteri Dalam Negeri Nomor 64 Tahun 2013 tentang Penerapan Standar Akuntansi Pemerintahan Berbasis Akrual Pada Pemerintah Daerah (Berita Negara Republik Indonesia Tahun 2013 Nomor 1425);
14. Peraturan Menteri Dalam Negeri Nomor 19 Tahun 2017 tentang Pedoman Pengelolaan Barang Milik Daerah (Berita Negara Republik Indonesia Tahun 2017 Nomor 547);
15. Peraturan Menteri Dalam Negeri Nomor 11 Tahun 2017 tentang Pedoman Evaluasi Rancangan Peraturan

Daerah Tentang Pertanggungjawaban Pelaksanaan Anggaran Pendapatan dan Belanja Daerah dan Rancangan Peraturan Kepala Daerah Tentang Penjabaran Pertanggungjawaban Pelaksanaan Anggaran Pendapatan dan Belanja Daerah (Berita Negara Republik Indonesia Tahun 2017 Nomor 450);

16. Peraturan Daerah Provinsi Daerah Istimewa Yogyakarta Nomor 4 Tahun 2007 tentang Pokok-pokok Pengelolaan Keuangan Daerah (Lembaran Daerah Provinsi Daerah Istimewa Yogyakarta Tahun 2007 Nomor 4) sebagaimana telah diubah dengan Peraturan Daerah Provinsi Daerah Istimewa Yogyakarta Nomor 11 Tahun 2008 tentang Perubahan Atas Peraturan Daerah Provinsi Daerah Istimewa Yogyakarta Nomor 4 Tahun 2007 tentang Pokok-pokok Pengelolaan Keuangan Daerah (Lembaran Daerah Provinsi Daerah Istimewa Yogyakarta Tahun 2008 Nomor 11);
17. Peraturan Daerah Daerah Istimewa Yogyakarta Nomor 1 Tahun 2013 tentang Kewenangan Dalam Urusan Keistimewaan Daerah Istimewa Yogyakarta (Lembaran Daerah Daerah Istimewa Yogyakarta Tahun 2013 Nomor 9);
18. Peraturan Daerah Daerah Istimewa Yogyakarta Nomor 14 Tahun 2016 tentang Anggaran Pendapatan dan Belanja Daerah Tahun Anggaran 2017 (Lembaran Daerah Daerah Istimewa Yogyakarta Tahun 2017 Nomor 14) sebagaimana telah diubah dengan Peraturan Daerah Daerah Istimewa Yogyakarta Nomor 7 Tahun 2017 tentang Perubahan Anggaran Pendapatan dan Belanja Daerah Tahun Anggaran 2017 (Lembaran Daerah Daerah Istimewa Yogyakarta Tahun 2017 Nomor 9);

Dengan Persetujuan Bersama
DEWAN PERWAKILAN RAKYAT DAERAH
DAERAH ISTIMEWA YOGYAKARTA
dan
GUBERNUR DAERAH ISTIMEWA YOGYAKARTA

MEMUTUSKAN:

Menetapkan : PERATURAN DAERAH TENTANG PERTANGGUNGJAWABAN
PELAKSANAAN ANGGARAN PENDAPATAN DAN BELANJA
DAERAH TAHUN ANGGARAN 2017.

Pasal 1

- (1) Pertanggungjawaban Pelaksanaan Anggaran Pendapatan dan Belanja Daerah berupa laporan keuangan memuat:
- a. Laporan Realisasi Anggaran;
 - b. Laporan Perubahan Saldo Anggaran Lebih;
 - c. Neraca;
 - d. Laporan Operasional;
 - e. Laporan Arus Kas;
 - f. Laporan Perubahan Ekuitas;
 - g. Catatan atas Laporan Keuangan.
- (2) Laporan keuangan sebagaimana dimaksud pada ayat (1) dilampiri dengan Laporan Kinerja, Laporan Realisasi Penyerapan Dana Keistimewaan Tahun Anggaran 2017 dan Laporan Realisasi Keuangan Dana Dekonsentrasi dan Tugas Pembantuan Tahun Anggaran 2017.

Pasal 2

Laporan Realisasi Anggaran sebagaimana dimaksud dalam Pasal 1 ayat (1) huruf a Tahun Anggaran 2017 sebagai berikut:

a. Pendapatan	Rp5.085.241.219.288,27
b. Belanja	<u>Rp4.920.626.776.618,68</u>
Surplus	Rp164.614.442.669,59

c. Pembiayaan		
- Penerimaan	Rp194.371.993.468,59	
- Pengeluaran	<u>Rp14.920.000.000,00</u>	
Pembiayaan Netto		Rp179.451.993.468,59

Pasal 3

Uraian Laporan Realisasi Anggaran sebagaimana dimaksud dalam Pasal 2 sebagai berikut:

a. Selisih anggaran dengan realisasi Pendapatan sejumlah Rp(4.989.053.721,94) dengan rincian sebagai berikut:

1. Anggaran Pendapatan setelah perubahan	Rp5.080.252.165.566,33
2. Realisasi	<u>Rp5.085.241.219.288,27</u>
Selisih	Rp(4.989.053.721,94)

b. Selisih anggaran dengan realisasi Belanja sejumlah Rp336.515.096.407,24 dengan rincian sebagai berikut:

1. Anggaran Belanja setelah perubahan	Rp5.257.141.873.025,92
2. Realisasi	<u>Rp4.920.626.776.618,68</u>
Selisih	Rp336.515.096.407,24

c. Selisih anggaran dengan realisasi Surplus/Defisit sejumlah Rp341.504.150.129,18 dengan rincian sebagai berikut:

1. Anggaran Defisit setelah perubahan	Rp176.889.707.459,59
2. Realisasi Surplus	<u>Rp164.614.442.669,59</u>
Selisih	Rp341.504.150.129,18

d. Selisih anggaran dengan realisasi Penerimaan Pembiayaan sejumlah Rp(2.262.286.009,00) dengan rincian sebagai berikut:

1. Anggaran Penerimaan Pembiayaan setelah Perubahan	Rp192.109.707.459,59
2. Realisasi	<u>Rp194.371.993.468,59</u>
Selisih	Rp(2.262.286.009,00)

e. Selisih anggaran dengan realisasi Pengeluaran Pembiayaan sejumlah Rp300.000.000,00 dengan rincian sebagai berikut:

1. Anggaran Pengeluaran Pembiayaan setelah perubahan	Rp15.220.000.000,00
2. Realisasi	<u>Rp14.920.000.000,00</u>
Selisih	Rp300.000.000,00

f. Selisih anggaran dengan realisasi Pembiayaan Netto sejumlah Rp(2.562.286.009,00) dengan rincian sebagai berikut:

1. Anggaran Pembiayaan Netto setelah perubahan	Rp176.889.707.459,59
2. Realisasi	<u>Rp179.451.993.468,59</u>
Selisih	Rp(2.562.286.009,00)

g. Selisih anggaran dengan realisasi Belanja Dana Keistimewaan yang merupakan bagian dari Belanja, sejumlah Rp26.606.596.471,00 dengan rincian sebagai berikut:

1. Anggaran Belanja Dana Keistimewaan setelah perubahan	Rp800.000.000.000,00
2. Realisasi	<u>Rp773.393.403.529,00</u>
Selisih	Rp26.606.596.471,00

Pasal 4

Laporan Perubahan Sisa Anggaran Lebih sebagaimana dimaksud dalam Pasal 1 ayat (1) huruf b per 31 Desember 2017 sebagai berikut:

a. Saldo Anggaran Lebih Awal	Rp192.109.707.459,59
b. Penggunaan SAL sebagai Penerimaan Pembiayaan Tahun Berjalan	<u>Rp192.109.707.459,59</u>
c. Saldo	Rp0,00
d. Sisa Lebih Pembiayaan Anggaran	<u>Rp344.066.436.138,18</u>
e. Saldo Anggaran Lebih Akhir	Rp344.066.436.138,18

Pasal 5

Neraca sebagaimana dimaksud dalam Pasal 1 ayat (1) huruf c per 31 Desember 2017 sebagai berikut:

a. Jumlah aset	Rp7.757.033.390.130,23
b. Jumlah kewajiban	Rp25.309.823.444,39
c. Jumlah ekuitas	Rp7.731.723.566.685,84

Pasal 6

Laporan Operasional sebagaimana dimaksud dalam Pasal 1 ayat (1) huruf d untuk tahun yang berakhir sampai dengan 31 Desember 2017 sebagai berikut:

a. Pendapatan-Laporan Operasional	Rp. 5.948.742.734.314,85
b. Beban	<u>Rp. 4.143.998.795.106,62</u>
c. Surplus Kegiatan Operasional	Rp1.804.743.939.208,23
d. Surplus Kegiatan Non Operasional	<u>Rp3.466.128.608,14</u>
e. Surplus-Laporan Operasional	Rp1.808.210.067.816,37

Pasal 7

Laporan Arus Kas sebagaimana dimaksud dalam Pasal 1 ayat (1) huruf e untuk tahun yang berakhir sampai dengan 31 Desember 2017 sebagai berikut:

a. Saldo Kas Awal per 1 Januari 2017	Rp192.109.707.459,59
b. Arus Kas Bersih dari Aktivitas Operasi	Rp1.209.826.209.782,19
c. Arus Kas Bersih dari Aktivitas Investasi Aset Non Keuangan	Rp(1.057.869.481.103,60)
d. Arus Kas Bersih dari Aktivitas Pembiayaan	Rp0,00
e. Arus Kas Bersih dari Aktivitas Non Anggaran	Rp0,00
f. Saldo Kas Akhir per 31 Desember 2017	Rp344.066.436.138,18

Pasal 8

Laporan perubahan ekuitas sebagaimana dimaksud dalam Pasal 1 ayat (1) huruf f untuk periode yang berakhir sampai dengan 31 Desember 2017 sebagai berikut:

a. Ekuitas Awal	Rp6.037.884.958.749,13
b. Surplus Laporan Operasional	Rp1.808.210.067.816,37
c. Dampak Kumulatif Perubahan Kebijakan/Kesalahan Mendasar	Rp(114.371.459.879,66)
d. Ekuitas Akhir	Rp7.731.723.566.685,84

Pasal 9

Catatan atas Laporan Keuangan Tahun Anggaran 2017 sebagaimana dimaksud dalam Pasal 1 ayat (1) huruf g memuat informasi baik secara kuantitatif maupun kualitatif atas pos-pos laporan keuangan.

Pasal 10

Pertanggungjawaban pelaksanaan Anggaran Pendapatan dan Belanja Daerah sebagaimana dimaksud dalam Pasal 1 tercantum dalam Lampiran, yang merupakan bagian tidak terpisahkan dari Peraturan Daerah ini, terdiri dari :

- a. Lampiran I : Laporan Realisasi Anggaran;
 - Lampiran I.1 : Ringkasan Laporan Realisasi Anggaran menurut urusan Pemerintahan Daerah dan Organisasi;
 - Lampiran I.2 : Rincian Laporan Realisasi Anggaran menurut urusan Pemerintahan Daerah, Organisasi, Pendapatan, Belanja, dan Pembiayaan;
 - Lampiran I.3 : Rekapitulasi Realisasi Anggaran Belanja Daerah menurut urusan Pemerintahan Daerah, Organisasi, Program, dan Kegiatan;
 - Lampiran I.4 : Rekapitulasi Realisasi Anggaran Belanja Daerah untuk Keselarasan dan Keterpaduan Urusan Pemerintahan Daerah dan fungsi dalam Kerangka Pengelolaan Keuangan Negara;
- b. Lampiran II : Laporan Perubahan Saldo Anggaran Lebih;
- c. Lampiran III : Laporan Operasional;
- d. Lampiran IV : Laporan Perubahan Ekuitas;
- e. Lampiran V : Neraca;
- f. Lampiran VI : Laporan Arus Kas;
- g. Lampiran VII : Catatan atas Laporan Keuangan.
- h. Lampiran VIII : Daftar Rekapitulasi Piutang Daerah;

- i. Lampiran IX : Daftar Rekapitulasi Penyisihan Piutang Tidak Tertagih;
- j. Lampiran X : Daftar Rekapitulasi Dana Bergulir dan Penyisihan Dana Bergulir;
- k. Lampiran XI : Daftar Penyertaan Modal (Investasi) Daerah;
- l. Lampiran XII : Daftar Rekapitulasi Realisasi Penambahan dan Pengurangan Aset Tetap Daerah;
- m. Lampiran XIII : Daftar Rekapitulasi Aset Tetap Daerah;
- n. Lampiran XIV : Daftar Rekapitulasi Konstruksi Dalam Pengerjaan;
- o. Lampiran XV : Daftar Rekapitulasi Aset Lainnya;
- p. Lampiran XVI : Daftar Dana Cadangan Daerah;
- q. Lampiran XVII : Daftar Kewajiban Jangka Pendek;
- r. Lampiran XVIII : Daftar Kewajiban Jangka Panjang;
- s. Lampiran XIX : Daftar Kegiatan-Kegiatan yang belum diselesaikan sampai akhir tahun dan dianggarkan kembali dalam tahun anggaran berikutnya;
- t. Lampiran XX : Ikhtisar Laporan Keuangan Badan Usaha Milik Daerah/Perusahaan Daerah

Pasal 11

Lampiran keuangan sebagaimana dimaksud dalam Pasal 1 ayat (2) terdiri dari:

- a. Laporan Kinerja tercantum dalam Lampiran XXI, yang merupakan bagian tidak terpisahkan dari Peraturan Daerah ini;
- b. Laporan Realisasi Penyerapan Dana Keistimewaan Tahun Anggaran 2017 tercantum dalam Lampiran XXII, yang merupakan bagian tidak terpisahkan dari Peraturan Daerah ini;
- c. Laporan Realisasi Keuangan Dana Dekonsentrasi dan Tugas Pembantuan Tahun Anggaran 2017 tercantum dalam Lampiran XXIII, yang merupakan bagian tidak terpisahkan dari Peraturan Daerah ini.

Pasal 12

Ketentuan lebih lanjut mengenai penjabaran pertanggungjawaban pelaksanaan Anggaran Pendapatan dan Belanja Daerah ditetapkan dengan Peraturan Gubernur.

Pasal 13

Peraturan Daerah ini mulai berlaku pada tanggal diundangkan.

Agar setiap orang mengetahuinya, memerintahkan pengundangan Peraturan Daerah ini dengan penempatannya dalam Lembaran Daerah Daerah Istimewa Yogyakarta.

Ditetapkan di Yogyakarta
pada tanggal 9 Agustus 2018

GUBERNUR
DAERAH ISTIMEWA YOGYAKARTA,

ttd.

HAMENGKU BUWONO X

Diundangkan di Yogyakarta
pada tanggal 9 Agustus 2018

SEKRETARIS DAERAH
DAERAH ISTIMEWA YOGYAKARTA,

ttd.

GATOT SAPTADI

LEMBARAN DAERAH DAERAH ISTIMEWA YOGYAKARTA TAHUN 2018 NOMOR 9

NOREG PERATURAN DAERAH DAERAH ISTIMEWA YOGYAKARTA: (9-170 / 2018)

Salinan Sesuai Dengan Aslinya
KEPALA BIRO HUKUM,

ttd.

DEWO ISNU BROTO I.S.
NIP. 19640714 199102 1 001

**RINGKASAN DAN KESIMPULAN
PERHITUNGAN APBD TAHUN ANGGARAN 2017**

URAIAN	RENCANA	REALISASI	LEBIH/ (KURANG)	%	KETERANGAN
I. PENDAPATAN DAN BELANJA					
A. PENDAPATAN					
Terdiri dari:					
a. Pendapatan Asli daerah	1.780.967.277.884,33	1.851.973.396.065,27	71.006.118.180,94	103,99	Sisa Kas terdiri dari:
b. Pendapatan Transfer	2.445.571.241.958,00	2.379.856.461.840,00	(65.714.780.118,00)	97,31	Rek Giro BPD DIY 203.315.495.722,53
c. Lain-lain Pendapatan Yang Sah	853.713.645.724,00	853.411.361.383,00	(302.284.341,00)	99,96	Rek Giro Bank Mandiri -
Jumlah	5.080.252.165.566,33	5.085.241.219.288,27	4.989.053.721,94	100,10	Rek Giro BNI -
B. BELANJA					Rek Giro BTN -
Tediri dari:					Rek Giro BRI -
1. Belanja Operasi	3.380.370.920.254,04	3.140.664.073.385,38	(239.706.846.868,66)	92,91	Deposito di BPD DIY -
2. Belanja Modal	1.097.680.905.731,83	1.046.730.141.538,60	(50.950.764.193,23)	95,36	Deposito di BTN 40.000.000.000,00
3. Belanja Tak Terduga	53.314.826.296,35	7.655.049.640,00	(45.659.776.656,35)	14,36	Deposito di BRI 20.000.000.000,00
Jumlah	4.531.366.652.282,22	4.195.049.264.563,98	(336.317.387.718,24)	92,58	Deposito di BNI 50.000.000.000,00
4. Transfer	725.775.220.743,70	725.577.512.054,70	(197.708.689,00)	99,97	Deposito di Bank Mandiri -
Jumlah Belanja dan Transfer	5.257.141.873.025,92	4.920.626.776.618,68	(336.515.096.407,24)	93,60	Kas di Bendahara Pengeluaran 7.147.496.065,00
Surplus/ Defisit	(176.889.707.459,59)	164.614.442.669,59	341.504.150.129,18	93,06	Kas di Rekening BLUD 23.233.470.535,65
					Kas di Bendahara Penerimaan 369.973.815,00
					Sisa Kas per 31 Desember 2017 344.066.436.138,18
II. PEMBIAYAAN					
A. PENERIMAAN DAERAH	192.109.707.459,59	194.371.993.468,59	2.262.286.009,00	101,18	SILPA 344.066.436.138,18
B. PENGELUARAN DAERAH	15.220.000.000,00	14.920.000.000,00	(300.000.000,00)	98,03	Selisih -
Jumlah Pembiayaan	176.889.707.459,59	179.451.993.468,59	2.562.286.009,00	101,45	
Sisa Lebih Pembiayaan Anggaran	-	344.066.436.138,18	344.066.436.138,18		Sesuai Raperda 344.066.436.138,18

LAMPIRAN I
 PERATURAN DAERAH
 DAERAH ISTIMEWA YOGYAKARTA
 NOMOR 8 TAHUN 2018
 TENTANG PERTANGGUNGJAWABAN
 PELAKSANAAN ANGGARAN PENDAPATAN
 DAN BELANJA DAERAH
 TAHUN ANGGARAN 2017

**LAPORAN REALISASI ANGGARAN PENDAPATAN DAN BELANJA DAERAH
 UNTUK TAHUN YANG BERAKHIR SAMPAI DENGAN 31 DESEMBER 2017 dan 2016**

(Dalam Rupiah)

Uraian	Anggaran 2017	Realisasi 2017	%	Realisasi 2016
1	2	3	4	5
PENDAPATAN - LRA	5.080.252.165.566,33	5.085.241.219.288,27	100,10	3.899.192.985.313,51
PENDAPATAN ASLI DAERAH (PAD) - LRA	1.780.967.277.884,33	1.851.973.396.065,27	103,99	1.673.749.196.521,51
Pendapatan Pajak Daerah - LRA	1.547.079.846.841,00	1.583.875.063.883,00	102,38	1.440.571.518.513,00
Pendapatan Retribusi Daerah - LRA	39.887.949.765,00	41.432.293.725,53	103,87	36.603.883.321,00
Pendapatan Hasil Pengelolaan Kekayaan Daerah yang Dipisahkan - LRA	70.940.478.183,14	71.411.759.885,57	100,66	57.333.770.984,56
Lain-lain PAD Yang Sah - LRA	123.059.003.095,19	155.254.278.571,17	126,16	139.240.023.702,95
Jumlah Pendapatan Asli Daerah	1.780.967.277.884,33	1.851.973.396.065,27	103,99	1.673.749.196.521,51
PENDAPATAN TRANSFER - LRA	3.284.457.694.835,00	3.218.782.586.692,00	98,00	2.215.906.007.176,00
PENDAPATAN TRANSFER PEMERINTAH PUSAT-DANA PERIMBANGAN - LRA	2.445.571.241.958,00	2.379.856.461.840,00	97,31	1.697.108.535.480,00
Bagi Hasil Pajak - LRA	130.852.450.047,00	98.447.376.907,00	75,24	113.024.692.993,00
Bagi Hasil Bukan Pajak/Sumber Daya Alam - LRA	29.443.411,00	36.078.889,00	122,54	40.735.531,00
Dana Alokasi Umum (DAU) - LRA	1.314.372.147.000,00	1.314.372.147.000,00	100,00	940.835.434.000,00
Dana Alokasi Khusus (DAK) - LRA	1.000.317.201.500,00	967.000.859.044,00	96,67	643.207.672.956,00
Jumlah Pendapatan Transfer Dana Perimbangan	2.445.571.241.958,00	2.379.856.461.840,00	97,31	1.697.108.535.480,00
PENDAPATAN TRANSFER PEMERINTAH PUSAT - LAINNYA - LRA	838.221.602.877,00	838.270.746.752,00	100,01	518.205.064.166,00
Dana Otonomi Khusus - LRA	-	-	-	-
Dana Keistimewaan - LRA	784.223.253.877,00	784.272.397.752,00	100,01	477.494.515.166,00
Dana Penyesuaian - LRA	53.998.349.000,00	53.998.349.000,00	100,00	40.710.549.000,00
Pendapatan Transfer Pemerintah Daerah Lainnya - LRA	-	-	-	-
Jumlah Pendapatan Transfer Pemerintah Pusat - Lainnya	838.221.602.877,00	838.270.746.752,00	-	518.205.064.166,00
PENDAPATAN TRANSFER PEMERINTAH PROVINSI ATAU PEMDA - LAINNYA - LRA	664.850.000,00	655.378.100,00	98,58	592.407.530,00
Bantuan Keuangan - LRA	664.850.000,00	655.378.100,00	98,58	592.407.530,00
Jumlah Pendapatan Transfer Pemerintah Provinsi atau Pemda - Lainnya	664.850.000,00	655.378.100,00	98,58	592.407.530,00
LAIN-LAIN PENDAPATAN DAERAH YANG SAH - LRA	14.827.192.847,00	14.485.236.531,00	97,69	9.537.781.616,00
Pendapatan Hibah - LRA	14.827.192.847,00	14.485.236.531,00	97,69	9.537.781.616,00
Dana Darurat - LRA	-	-	-	-
Pendapatan Lainnya - LRA	-	-	-	-
Jumlah Pendapatan Lain-lain yang Sah	14.827.192.847,00	14.485.236.531,00	97,69	9.537.781.616,00
JUMLAH PENDAPATAN	5.080.252.165.566,33	5.085.241.219.288,27	100,10	3.899.192.985.313,51
BELANJA	4.531.366.652.282,22	4.195.049.264.563,98	92,58	3.149.386.300.988,05
BELANJA OPERASI	3.380.370.920.254,04	3.140.664.073.385,38	92,91	2.312.451.570.808,70
Belanja Pegawai	1.495.973.381.376,95	1.428.694.957.043,00	95,50	707.929.899.606,50
Belanja Barang dan Jasa	1.215.798.847.784,09	1.079.167.300.856,38	88,76	813.889.811.542,20
Belanja Bunga	-	-	-	-
Belanja Subsidi	-	-	-	-
Belanja Hibah	657.821.561.093,00	624.821.733.116,00	94,98	788.071.661.160,00
Belanja Bantuan Sosial	10.777.130.000,00	7.980.082.370,00	74,05	2.560.198.500,00
Jumlah Belanja Operasi	3.380.370.920.254,04	3.140.664.073.385,38	92,91	2.312.451.570.808,70
BELANJA MODAL	1.097.680.905.731,83	1.046.730.141.538,60	95,36	836.873.712.179,35
Belanja Modal Tanah	248.841.966.292,00	247.052.455.730,00	99,28	313.554.263.231,00
Belanja Modal Peralatan dan Mesin	171.808.998.499,50	142.207.808.761,60	82,77	109.315.739.432,35
Belanja Modal Gedung dan Bangunan	314.273.812.989,00	307.820.582.766,80	97,95	163.731.434.542,00
Belanja Modal Jalan, Irigasi dan Jaringan	336.624.415.881,33	324.810.707.765,20	96,49	246.059.747.569,00
Belanja Modal Aset Tetap Lainnya	19.842.828.347,00	18.633.561.515,00	93,91	2.701.276.405,00
Belanja Modal Aset Lainnya	6.288.883.723,00	6.205.025.000,00	98,67	1.511.251.000,00
Jumlah Belanja Modal	1.097.680.905.731,83	1.046.730.141.538,60	95,36	836.873.712.179,35

Uraian	Anggaran 2017	Realisasi 2017	%	Realisasi 2016
1	2	3	4	5
BELANJA TAK TERDUGA	53.314.826.296,35	7.655.049.640,00	14,36	61.018.000,00
Belanja Tak Terduga	53.314.826.296,35	7.655.049.640,00	14,36	61.018.000,00
Jumlah Belanja Tak Terduga	53.314.826.296,35	7.655.049.640,00	14,36	61.018.000,00
TRANSFER	725.775.220.743,70	725.577.512.054,70	99,97	698.576.664.858,67
TRANSFER BAGI HASIL PENDAPATAN	647.149.357.812,70	647.149.357.812,70	100,00	611.852.157.038,67
Transfer Bagi Hasil Pajak Daerah	647.149.357.812,70	647.149.357.812,70	100,00	611.852.157.038,67
Transfer Bagi Hasil Pendapatan Lainnya	-	-	-	-
Jumlah Transfer Bagi Hasil Pendapatan	647.149.357.812,70	647.149.357.812,70	-	611.852.157.038,67
TRANSFER BANTUAN KEUANGAN	78.625.862.931,00	78.428.154.242,00	-	86.724.507.820,00
Transfer Bantuan Keuangan ke Pemerintah Daerah Lainnya	74.654.180.000,00	74.634.180.000,00	99,97	85.058.283.000,00
Transfer Bantuan Keuangan ke Desa	2.611.555.000,00	2.433.846.311,00	93,20	253.000.000,00
Transfer Bantuan Keuangan Lainnya	1.360.127.931,00	1.360.127.931,00	100,00	1.413.224.820,00
Transfer Dana Otonomi Khusus	-	-	-	-
Jumlah Transfer Bantuan Keuangan	78.625.862.931,00	78.428.154.242,00	99,75	86.724.507.820,00
JUMLAH BELANJA DAN TRANSFER SURPLUS/(DEFISIT)	5.257.141.873.025,92	4.920.626.776.618,68	93,60	3.847.962.965.846,72
PEMBIAYAAN	176.889.707.459,59	179.451.993.468,59	101,45	140.879.687.992,80
PENERIMAAN PEMBIAYAAN	192.109.707.459,59	194.371.993.468,59	101,18	370.879.687.992,80
Penggunaan SiLPA	192.109.707.459,59	192.109.707.459,59	100,00	364.682.428.017,80
Pencairan Dana Cadangan	-	-	-	-
Hasil Penjualan Kekayaan Daerah yang Dipisahkan	-	-	-	-
Pinjaman Dalam Negeri	-	-	-	-
Penerimaan Kembali Piutang	-	-	-	-
Penerimaan Kembali Investasi Non Permanen Lainnya	-	2.262.286.009,00	-	6.197.259.975,00
Pinjaman Luar Negeri	-	-	-	-
Penerimaan Utang Jangka Panjang Lainnya	-	-	-	-
Jumlah Penerimaan	192.109.707.459,59	194.371.993.468,59	101,18	370.879.687.992,80
PENGELUARAN PEMBIAYAAN	15.220.000.000,00	14.920.000.000,00	98,03	230.000.000.000,00
Pembentukan Dana Cadangan	-	-	-	-
Penyertaan Modal/Investasi Pemerintah Daerah	10.220.000.000,00	10.220.000.000,00	100,00	226.500.000.000,00
Pembayaran Pokok Pinjaman Dalam Negeri	-	-	-	-
Pemberian Pinjaman Daerah	-	-	-	-
Pengeluaran Investasi Non Permanen Lainnya	5.000.000.000,00	4.700.000.000,00	94,00	3.500.000.000,00
Pembayaran Pokok Pinjaman Luar Negeri	-	-	-	-
Pembayaran Utang Jangka Panjang Lainnya	-	-	-	-
Jumlah Pengeluaran	15.220.000.000,00	14.920.000.000,00	98,03	230.000.000.000,00
PEMBIAYAAN NETTO	176.889.707.459,59	179.451.993.468,59	101,45	140.879.687.992,80
SISA LEBIH PEMBIAYAAN ANGGARAN (SILPA)	-	344.066.436.138,18	-	192.109.707.459,59

GUBERNUR
DAERAH ISTIMEWA YOGYAKARTA,

ttd.

HAMENGKU BUWONO X

Salinan Sesuai Dengan Aslinya
KEPALA BIRO HUKUM,

ttd.

DEWO ISNU BROTO I.S.
NIP. 19640714 199102 1 001

**LAPORAN REALISASI ANGGARAN PENDAPATAN DAN BELANJA DAERAH
UNTUK TAHUN YANG BERAKHIR SAMPAI DENGAN 31 DESEMBER 2017**

(Dalam Rupiah)

Nomor Urut	Uraian	Jumlah Anggaran	Realisasi	Lebih/Kurang	(%)
1	2	3	4	5	6
4.	Pendapatan	5.080.252.165.566,33	5.085.241.219.288,27	4.989.053.721,94	100,10
4.1.	Pendapatan Asli Daerah	1.780.967.277.884,33	1.851.973.396.065,27	71.006.118.180,94	103,99
4.1.1.	Pajak Daerah	1.547.079.846.841,00	1.583.875.063.883,00	36.795.217.042,00	102,38
4.1.2.	Hasil Retribusi Daerah	39.887.949.765,00	41.432.293.725,53	1.544.343.960,53	103,87
4.1.3.	Hasil Pengelolaan Kekayaan Daerah Yang Dipisahkan	70.940.478.183,14	71.411.759.885,57	471.281.702,43	100,66
4.1.4.	Lain-Lain Pendapatan Asli Daerah Yang Sah	123.059.003.095,19	155.254.278.571,17	32.195.275.475,98	126,16
4.2.	Dana Perimbangan	2.445.571.241.958,00	2.379.856.461.840,00	(65.714.780.118,00)	97,31
4.2.1.	Dana Bagi Hasil Pajak / Bagi Hasil Bukan Pajak	130.881.893.458,00	98.483.455.796,00	(32.398.437.662,00)	75,25
4.2.2.	Dana Alokasi Umum	1.314.372.147.000,00	1.314.372.147.000,00	-	100,00
4.2.3.	Dana Alokasi Khusus	1.000.317.201.500,00	967.000.859.044,00	(33.316.342.456,00)	96,67
4.3.	Lain-Lain Pendapatan Daerah Yang Sah	853.713.645.724,00	853.411.361.383,00	(302.284.341,00)	99,96
4.3.1.	Pendapatan Hibah	14.827.192.847,00	14.485.236.531,00	(341.956.316,00)	97,69
4.3.4.	Dana Penyesuaian Dan Otonomi Khusus	838.221.602.877,00	838.270.746.752,00	49.143.875,00	100,01
4.3.5.	Bantuan Keuangan Dari Provinsi Atau Pemerintah Daerah Lainnya	664.850.000,00	655.378.100,00	(9.471.900,00)	98,58
	JUMLAH	5.080.252.165.566,33	5.085.241.219.288,27	4.989.053.721,94	100,10
5.	BELANJA	5.257.141.873.025,92	4.920.626.776.618,68	(336.515.096.407,24)	93,60
5.1.	Belanja Tidak Langsung	2.698.068.873.172,00	2.566.833.808.713,70	(131.235.064.458,30)	95,14
5.1.1.	Belanja Pegawai	1.312.691.992.131,95	1.258.150.198.019,00	(54.541.794.112,95)	95,85
5.1.4.	Belanja Hibah	604.195.834.000,00	574.360.049.000,00	(29.835.785.000,00)	95,06
5.1.5.	Belanja Bantuan Sosial	2.091.000.000,00	1.091.000.000,00	(1.000.000.000,00)	52,18
5.1.6.	Belanja Bagi Hasil kepada Provinsi/Kab/Kota dan Pemdes	647.149.357.812,70	647.149.357.812,70	-	100,00
5.1.7.	Belanja Bantuan Keuangan kepada Provinsi/Kab/Kota dan Pemdes	78.625.862.931,00	78.428.154.242,00	(197.708.689,00)	99,75
5.1.8.	Belanja Tidak Terduga	53.314.826.296,35	7.655.049.640,00	(45.659.776.656,35)	14,36
5.2.	Belanja Langsung	2.559.072.999.853,92	2.353.792.967.904,98	(205.280.031.948,94)	91,98
5.2.1.	Belanja Pegawai	183.281.389.245,00	170.544.759.024,00	(12.736.630.221,00)	93,05
5.2.2.	Belanja Barang dan Jasa	1.278.110.704.877,09	1.136.518.067.342,38	(141.592.637.534,71)	88,92
5.2.3.	Belanja Modal	1.097.680.905.731,83	1.046.730.141.538,60	(50.950.764.193,23)	95,36
	JUMLAH	5.257.141.873.025,92	4.920.626.776.618,68	(336.515.096.407,24)	93,60
	SURPLUS/(DEFISIT)	(176.889.707.459,59)	164.614.442.669,59	341.504.150.129,18	(93,06)
6.	PEMBIAYAAN	134.182.428.017,80	140.879.687.992,80	6.697.259.975,00	104,99
6.1.	Penerimaan Pembiayaan Daerah	192.109.707.459,59	194.371.993.468,59	2.262.286.009,00	101,18
6.1.1.	Sisa Lebih Perhitungan Anggaran Daerah Tahun Sebelumnya	192.109.707.459,59	192.109.707.459,59	-	100,00
6.1.7.	Penerimaan Kembali Investasi Dana Bergulir	-	2.262.286.009,00	2.262.286.009,00	-
	JUMLAH PEMBIAYAAN PENERIMAAN	192.109.707.459,59	194.371.993.468,59	2.262.286.009,00	101,18
6.2.	Pengeluaran Pembiayaan Daerah	15.220.000.000,00	14.920.000.000,00	(300.000.000,00)	98,03
6.2.2.	Penyertaan Modal (Investasi) Pemerintah Daerah	15.220.000.000,00	14.920.000.000,00	(300.000.000,00)	98,03
	JUMLAH PEMBIAYAAN PENGELUARAN	15.220.000.000,00	14.920.000.000,00	(300.000.000,00)	98,03
	PEMBIAYAAN NETTO	176.889.707.459,59	179.451.993.468,59	2.562.286.009,00	101,45
	SISA LEBIH PEMBIAYAAN ANGGARAN (SILPA)	-	344.066.436.138,18	344.066.436.138,18	-

GUBERNUR
DAERAH ISTIMEWA YOGYAKARTA

ttd.

HAMENGKU BUWONO X

Salinan Sesuai Dengan Aslinya
KEPALA BIRO HUKUM,

ttd.

DEWO ISNU BROTO I.S.
NIP. 19640714 199102 1 001

LAMPIRAN II
PERATURAN DAERAH
DAERAH ISTIMEWA YOGYAKARTA
NOMOR 8 TAHUN 2018
TENTANG PERTANGGUNGJAWABAN
PELAKSANAAN ANGGARAN PENDAPATAN
DAN BELANJA DAERAH
TAHUN ANGGARAN 2017

**LAPORAN PERUBAHAN SALDO ANGGARAN LEBIH
PER 31 DESEMBER 2017 DAN 2016**

NO	URAIAN	2017	2016
1	Saldo Anggaran Lebih Awal	192.109.707.459,59	364.682.428.017,80
2	Penggunaan SAL sebagai Penerimaan Pembiayaan Tahun Berjalan	192.109.707.459,59	364.682.428.017,80
	Sub Total	-	-
3	Sisa Lebih (Kurang) Pembiayaan Anggaran	344.066.436.138,18	192.109.707.459,59
	Sub Total	344.066.436.138,18	192.109.707.459,59
4	Koreksi Kesalahan Pembukuan Tahun Sebelumnya	-	-
5	Lain-lain	-	-
	Saldo Anggaran Lebih Akhir	344.066.436.138,18	192.109.707.459,59

GUBERNUR
DAERAH ISTIMEWA YOGYAKARTA,

ttd.

HAMENGGU BUWONO X

Salinan Sesuai Dengan Aslinya
KEPALA BIRO HUKUM,

ttd.

DEWO ISNU BROTO I.S.
NIP. 19640714 199102 1 001

LAMPIRAN III
 PERATURAN DAERAH
 DAERAH ISTIMEWA YOGYAKARTA
 NOMOR 8 TAHUN 2018
 TENTANG PERTANGGUNGJAWABAN
 PELAKSANAAN ANGGARAN PENDAPATAN
 DAN BELANJA DAERAH
 TAHUN ANGGARAN 2017

**LAPORAN OPERASIONAL
 UNTUK TAHUN YANG BERAKHIR SAMPAI DENGAN 31 DESEMBER 2017 DAN 2016**

(Dalam Rupiah)

URAIAN	2017	2016	Kenaikan / Penurunan	(%)
1	3	4	5	6
KEGIATAN OPERASIONAL				
PENDAPATAN - LO				
PENDAPATAN ASLI DAERAH (PAD) - LO				
Pendapatan Pajak Daerah - LO	1.583.831.012.183,00	1.432.730.467.313,00	151.100.544.870,00	10,55
Pendapatan Retribusi Daerah - LO	28.861.540.331,17	30.293.653.109,82	(1.432.112.778,65)	(4,73)
Pendapatan Hasil Pengelolaan Kekayaan Daerah yang Dipisahkan - LO	130.738.677.869,07	117.289.771.516,93	13.448.906.352,14	11,47
Lain-lain PAD Yang Sah - LO	163.284.379.400,84	141.261.393.629,66	22.022.985.771,18	15,59
JUMLAH PENDAPATAN ASLI DAERAH (PAD) - LO	1.906.715.609.784,08	1.721.575.285.569,41	185.140.324.214,67	10,75
PENDAPATAN TRANSFER - LO				
Pendapatan Transfer Pemerintah Pusat -LO				
Bagi Hasil Pajak - LO	98.447.376.907,00	113.024.692.993,00	(14.577.316.086,00)	(12,90)
Bagi Hasil Bukan Pajak/Sumber Daya Alam - LO	36.078.889,00	40.735.531,00	(4.656.642,00)	(11,43)
Dana Alokasi Umum (DAU) - LO	1.314.372.147.000,00	940.835.434.000,00	373.536.713.000,00	39,70
Dana Alokasi Khusus (DAK) - LO	967.000.859.044,00	643.207.672.956,00	323.793.186.088,00	50,34
Jumlah Pendapatan transfer Pemerintah Pusat -LO	2.379.856.461.840,00	1.697.108.535.480,00	682.747.926.360,00	40,23
Pendapatan Transfer Pemerintah Pusat - Lainnya - LO				
Dana Keistimewaan - LO	784.272.397.752,00	477.494.515.166,00	306.777.882.586,00	64,25
Dana Penyesuaian - LO	53.998.349.000,00	40.710.549.000,00	13.287.800.000,00	32,64
Jumlah Pendapatan transfer Pemerintah Pusat lainnya -LO	838.270.746.752,00	518.205.064.166,00	320.065.682.586,00	61,76
Pendapatan Transfer Pemerintah Pemda - Lainnya				
Bantuan Keuangan dari Pemerintah Daerah Kabupaten - LO	663.338.800,00	117.901.220,00	545.437.580,00	-
Bantuan Keuangan dari Pemerintah Daerah Kota - LO	-	474.506.310,00	(474.506.310,00)	-
Jumlah Bantuan Keuangan - LO	663.338.800,00	592.407.530,00	70.931.270,00	-
JUMLAH PENDAPATAN TRANSFER - LO	3.218.790.547.392,00	2.215.906.007.176,00	1.002.884.540.216,00	45,26
LAIN-LAIN PENDAPATAN YANG SAH - LO				
Pendapatan Hibah - LO	814.913.561.518,52	54.871.940.037,00	760.041.621.481,52	1.385,12
Dana Darurat - LO	-	-	-	-
Pendapatan Lainnya - LO	8.323.015.620,25	-	8.323.015.620,25	-
JUMLAH LAIN-LAIN PENDAPATAN YANG SAH - LO	823.236.577.138,77	54.871.940.037,00	768.364.637.101,77	1.400,29
JUMLAH PENDAPATAN - LO	5.948.742.734.314,85	3.992.353.232.782,41	1.956.389.501.532,44	49,00
BEBAN				
BEBAN OPERASI - LO				
Beban Pegawai - LO	1.425.905.799.183,00	702.859.635.696,50	723.046.163.486,50	102,87
Beban Barang dan Jasa	1.139.284.778.917,35	952.097.607.500,21	187.187.171.417,14	19,66
Beban Bunga	-	-	-	-
Beban Subsidi	-	-	-	-
Beban Hibah	574.360.049.000,00	720.342.781.296,00	(145.982.732.296,00)	(20,27)
Beban Bantuan Sosial	1.091.000.000,00	1.919.000.000,00	(828.000.000,00)	(43,15)
Beban Penyusutan dan Amortisasi	262.197.581.069,97	171.406.479.709,90	90.791.101.360,07	52,97
Beban Penyisihan Piutang	629.939.543,08	837.284.893,74	(207.345.350,66)	(24,76)
Beban Lain-lain	8.147.304.660,70	61.018.000,00	8.086.286.660,70	13.252,30
JUMLAH BEBAN OPERASI - LO	3.411.616.452.374,10	2.549.523.807.096,35	862.092.645.277,75	33,81
BEBAN TRANSFER				
Beban Transfer Bagi Hasil Pajak Daerah	653.954.188.490,52	616.960.336.488,67	36.993.852.001,85	6,00
Beban Transfer Bagi Hasil Pendapatan Lainnya	-	-	-	-
Beban Transfer Bantuan Keuangan ke Pemerintah Daerah Lainnya	74.634.180.000,00	85.058.283.000,00	(10.424.103.000,00)	(12,26)
Beban Transfer Bantuan Keuangan ke Desa	2.433.846.311,00	253.000.000,00	2.180.846.311,00	861,99
Beban Transfer Bantuan Keuangan Lainnya	1.360.127.931,00	1.413.224.820,00	(53.096.889,00)	(3,76)
Beban Transfer Dana Otonomi Khusus	-	-	-	-
JUMLAH BEBAN TRANSFER	732.382.342.732,52	703.684.844.308,67	28.697.498.423,85	4,08
JUMLAH BEBAN	4.143.998.795.106,62	3.253.208.651.405,02	890.790.143.701,60	27,38
SURPLUS/DEFISIT KEGIATAN OPERASIONAL	1.804.743.939.208,23	739.144.581.377,39	1.065.599.357.830,84	144,17

URAIAN	2017	2016	Kenaikan / Penurunan	(%)
1	3	4	5	6
KEGIATAN NON OPERASIONAL				
SURPLUS NON OPERASIONAL - LO				
Surplus Penjualan Aset Non Lancar - LO	113.768.000,00	-	113.768.000,00	-
Surplus Penyelesaian Kewajiban Jangka Panjang - LO	-	-	-	-
Surplus dari Kegiatan Non Operasional Lainnya - LO	5.093.778.815,00	2.379.785.800,00	2.713.993.015,00	114,04
JUMLAH SURPLUS NON OPERASIONAL - LO	5.207.546.815,00	2.379.785.800,00	2.827.761.015,00	118,82
DEFISIT NON OPERASIONAL				
Defisit Penjualan Aset Non Lancar - LO	495.750.954,86	-	495.750.954,86	-
Defisit Penyelesaian Kewajiban Jangka Panjang - LO	-	-	-	-
Defisit dari Kegiatan Non Operasional Lainnya - LO	1.245.667.252,00	1.832.284.521,00	(586.617.269,00)	(32,02)
JUMLAH DEFISIT NON OPERASIONAL	1.741.418.206,86	1.832.284.521,00	(90.866.314,14)	(4,96)
SURPLUS/DEFISIT KEGIATAN NON OPERASIONAL	3.466.128.608,14	547.501.279,00	2.918.627.329,14	533,08
SURPLUS/DEFISIT SEBELUM POS LUAR BIASA	1.808.210.067.816,37	739.692.082.656,39	1.068.517.985.159,98	144,45
POS LUAR BIASA				
PENDAPATAN LUAR BIASA - LO				
Pendapatan Luar Biasa - LO	-	-	-	-
JUMLAH PENDAPATAN LUAR BIASA - LO	-	-	-	-
BEBAN LUAR BIASA				
Beban Luar Biasa	-	-	-	-
JUMLAH BEBAN LUAR BIASA	-	-	-	-
SURPLUS/DEFISIT LO	1.808.210.067.816,37	739.692.082.656,39	1.068.517.985.159,98	144,45

GUBERNUR
DAERAH ISTIMEWA YOGYAKARTA,

ttd.

HAMENGGU BUWONO X

Salinan Sesuai Dengan Aslinya
KEPALA BIRO HUKUM,

ttd.

DEWO ISNU BROTO I.S.
NIP. 19640714 199102 1 001

LAMPIRAN IV
PERATURAN DAERAH
DAERAH ISTIMEWA YOGYAKARTA
NOMOR 8 TAHUN 2018
TENTANG PERTANGGUNGJAWABAN
PELAKSANAAN ANGGARAN PENDAPATAN
DAN BELANJA DAERAH
TAHUN ANGGARAN 2017

**LAPORAN PERUBAHAN EKUITAS
UNTUK PERIODE YANG BERAKHIR SAMPAI DENGAN 31 DESEMBER 2017 DAN 2016**

(Dalam Rupiah)

URAIAN	2017	2016
EKUITAS AWAL	6.037.884.958.749,13	5.305.749.381.728,12
Surplus/Defisit - LO	1.808.210.067.816,37	739.692.082.656,39
RK PPKD	-	-
DAMPAK KUMULATIF PERUBAHAN KEBIJAKAN/KESALAHAN MENDASAR	(114.371.459.879,66)	(7.556.505.635,38)
Koreksi Nilai Persediaan	-	-
Selisih Revaluasi Aset Tetap	-	-
Lain-lain	(114.371.459.879,66)	(7.556.505.635,38)
JUMLAH EKUITAS AKHIR	7.731.723.566.685,84	6.037.884.958.749,13

GUBERNUR
DAERAH ISTIMEWA YOGYAKARTA,

ttd.

HAMENGKU BUWONO X

Salinan Sesuai Dengan Aslinya
KEPALA BIRO HUKUM,

ttd.

DEWO ISNU BROTO I.S.
NIP. 19640714 199102 1 001

LAMPIRAN V
 PERATURAN DAERAH
 DAERAH ISTIMEWA YOGYAKARTA
 NOMOR 8 TAHUN 2018
 TENTANG PERTANGGUNGJAWABAN
 PELAKSANAAN ANGGARAN PENDAPATAN
 DAN BELANJA DAERAH
 TAHUN ANGGARAN 2017

NERACA
PER 31 DESEMBER 2017 DAN 2016

(Dalam Rupiah)

Uraian	2017	2016
ASET		
ASET LANCAR		
Kas dan Setara Kas	346.433.140.959,52	194.378.352.721,59
Kas di Kas Daerah	313.315.495.722,53	172.991.324.108,50
Kas di Bendahara Penerimaan	369.973.815,00	27.490.664,00
Kas di Bendahara Pengeluaran	7.178.141.559,00	171.398.099,00
Kas di BLUD	23.233.470.535,65	18.922.341.992,09
Kas Lainnya	2.336.059.327,34	2.265.797.858,00
Investasi Jangka Pendek	-	-
Piutang Pendapatan	3.188.369.849,55	2.894.124.774,55
Piutang Lain-lain	892.538.707,50	1.264.024.890,00
Penyisihan Piutang	(1.029.252.385,12)	(1.087.538.108,29)
Beban Dibayar Dimuka	515.620.196,48	436.422.158,93
Persediaan	107.462.005.480,88	167.512.617.857,51
Jumlah Aset Lancar	457.462.422.808,81	365.398.004.294,29
INVESTASI JANGKA PANJANG		
Investasi Nonpermanen		
Investasi Nonpermanen Lainnya-Dana Bergulir	11.655.647.912,00	9.217.933.921,00
Dana Bergulir Diragukan Tertagih	(3.417.883.366,20)	(2.927.128.345,50)
Jumlah Investasi Non Permanen	8.237.764.545,80	6.290.805.575,50
Investasi Permanen		
Penyertaan Modal	948.038.944.243,84	832.061.538.152,35
Jumlah Investasi Permanen	948.038.944.243,84	832.061.538.152,35
Jumlah Investasi Jangka Panjang	956.276.708.789,64	838.352.343.727,85
ASET TETAP		
Tanah	2.520.611.213.664,00	2.126.499.974.997,00
Peralatan dan Mesin	915.669.540.069,29	690.971.065.355,80
Gedung dan Bangunan	2.201.763.532.001,90	1.586.592.964.602,07
Jalan, Irigasi, dan Jaringan	2.410.091.147.311,65	2.249.781.894.580,00
Aset Tetap Lainnya	181.065.042.944,12	68.982.953.055,00
Konstruksi Dalam Pengerjaan	328.726.327.899,40	211.716.080.245,00
Akumulasi Penyusutan	(2.716.531.114.914,69)	(2.455.875.286.454,97)
Jumlah Aset Tetap	5.841.395.688.975,67	4.478.669.646.379,90
DANA CADANGAN		
Dana Cadangan	-	-
Jumlah Dana Cadangan	-	-
ASET LAINNYA		
Tagihan Penjualan Angsuran	-	-
Tagihan Bagi Hasil Kemitraan	-	-
Tuntutan Ganti Rugi	-	-
Tagihan Jangka Panjang	-	-
Tagihan Sewa Jangka Panjang	-	-
Kemitraan dengan Pihak Ketiga	231.184.287.701,77	232.759.345.234,63
Aset Tidak Berwujud	105.230.374.076,00	89.677.202.241,00
Aset Lain-lain	158.412.944.814,40	45.963.345.196,70
Aset Non Lancar Lainnya	7.070.962.963,94	-
Jumlah Aset Lainnya	501.898.569.556,11	368.399.892.672,33
JUMLAH ASET	7.757.033.390.130,23	6.050.819.887.074,37

Uraian	2017	2016
KEWAJIBAN		
KEWAJIBAN JANGKA PENDEK		
Utang Perhitungan Pihak Ketiga (PFK)	7.101.608.457,94	2.268.645.262,00
Pendapatan Diterima Dimuka	4.013.687.296,63	3.644.234.323,04
Utang Belanja	1.848.787.496,00	1.813.805.440,20
Utang Jangka Pendek Lainnya	12.345.740.193,82	5.208.243.300,00
Jumlah Kewajiban Jangka Pendek	25.309.823.444,39	12.934.928.325,24
KEWAJIBAN JANGKA PANJANG		
Utang Jangka Panjang	-	-
Jumlah Kewajiban Jangka Panjang	-	-
JUMLAH KEWAJIBAN	25.309.823.444,39	12.934.928.325,24
EKUITAS		
Ekuitas	7.731.723.566.685,84	6.037.884.958.749,13
JUMLAH EKUITAS	7.731.723.566.685,84	6.037.884.958.749,13
JUMLAH KEWAJIBAN DAN EKUITAS	7.757.033.390.130,23	6.050.819.887.074,37

GUBERNUR
DAERAH ISTIMEWA YOGYAKARTA,

ttd.

HAMENGKU BUWONO X

Salinan Sesuai Dengan Aslinya
KEPALA BIRO HUKUM,

ttd.

DEWO ISNU BROTO I.S.
NIP. 19640714 199102 1 001

LAPORAN ARUS KAS
UNTUK TAHUN YANG BERAKHIR SAMPAI DENGAN 31 DESEMBER 2017 DAN 2016

(Dalam Rupiah)

No	Uraian	2017	2016
1	Arus Kas dari Aktivitas Operasi		
2	Arus Masuk Kas:		
3	Penerimaan Pajak Daerah	1.583.875.063.883,00	1.440.571.518.513,00
4	Penerimaan Retribusi Daerah	41.432.293.725,53	36.603.883.321,00
5	Penerimaan Hasil Pengelolaan Kekayaan Daerah yang Dipisahkan	71.411.759.885,57	57.333.770.984,56
6	Penerimaan Lain-lain Pendapatan Asli Daerah yang Sah	153.735.904.145,17	137.464.799.902,95
7	Penerimaan Dana Bagi Hasil Pajak	98.447.376.907,00	113.024.692.993,00
8	Penerimaan Dana Bagi Hasil Sumber Daya Alam	36.078.889,00	40.735.531,00
9	Penerimaan Dana Alokasi Umum	1.314.372.147.000,00	940.835.434.000,00
10	Penerimaan Dana Alokasi Khusus	967.000.859.044,00	643.207.672.956,00
11	Penerimaan Dana Otonomi Khusus	784.272.397.752,00	477.494.515.166,00
12	Penerimaan Dana Penyesuaian	53.998.349.000,00	40.710.549.000,00
13	Penerimaan Pendapatan Bagi Hasil Pajak	-	-
14	Penerimaan Bantuan Keuangan dari Pemda Lainnya	655.378.100,00	592.407.530,00
15	Penerimaan Hibah	14.485.236.531,00	9.537.781.616,00
16	Penerimaan Dana Darurat	-	-
17	Penerimaan Lainnya	-	-
18	Penerimaan dari Pendapatan Luar Biasa	-	-
19	Jumlah Arus Masuk Kas	5.083.722.844.862,27	3.897.417.761.513,51
17	Arus Keluar Kas:		
18	Pembayaran Pegawai	1.428.694.957.043,00	707.929.899.606,50
19	Pembayaran Barang	1.079.167.300.856,38	813.889.811.542,20
20	Pembayaran Bunga	-	-
21	Pembayaran Subsidi	-	-
22	Pembayaran Hibah	624.821.733.116,00	788.071.661.160,00
23	Pembayaran Bantuan Sosial	7.980.082.370,00	2.560.198.500,00
24	Pembayaran Bantuan Keuangan	78.428.154.242,00	86.724.507.820,00
25	Pembayaran Tidak Terduga	7.655.049.640,00	61.018.000,00
26	Pembayaran Bagi Hasil Pajak	647.149.357.812,70	611.852.157.038,67
27	Pembayaran Bagi Hasil Retribusi	-	-
28	Pembayaran Bagi Hasil Pendapatan Lainnya	-	-
29	Pembayaran Kejadian Luar Biasa	-	-
30	Jumlah Arus Keluar Kas	3.873.896.635.080,08	3.011.089.253.667,37
31	Arus Kas Bersih dari Aktivitas Operasi	1.209.826.209.782,19	886.328.507.846,14
32			
33	Arus Kas dari Aktivitas Investasi		
34	Arus Masuk Kas:		
35	Pencairan Dana Cadangan	-	-
36	Penjualan atas Tanah	-	-
37	Penjualan atas Peralatan dan Mesin	586.877.676,00	932.020.000,00
38	Penjualan atas Gedung dan Bangunan	664.210.000,00	599.650.000,00
39	Penjualan atas Jalan, Irigasi dan Jaringan	-	-
40	Penjualan Aset Tetap Lainnya	103.818.750,00	33.933.800,00
41	Penjualan Aset Lainnya	163.468.000,00	209.620.000,00
42	Hasil Penjualan Kekayaan Daerah yang Dipisahkan	-	-
43	Penerimaan Penjualan Investasi Non Permanen	2.262.286.009,00	6.197.259.975,00
44	Jumlah Arus Masuk Kas	3.780.660.435,00	7.972.483.775,00
45	Arus Keluar Kas:		
46	Pembentukan Dana Cadangan	-	-
47	Perolehan atas Tanah	247.052.455.730,00	313.554.263.231,00
48	Perolehan atas Peralatan dan Mesin	142.207.808.761,60	109.315.739.432,35
49	Perolehan atas Gedung dan Bangunan	307.820.582.766,80	163.731.434.542,00
50	Perolehan atas Jalan, Irigasi dan Jaringan	324.810.707.765,20	246.059.747.569,00
51	Perolehan atas Aset Tetap Lainnya	18.633.561.515,00	2.701.276.405,00
52	Perolehan atas Aset Lainnya	6.205.025.000,00	1.511.251.000,00
53	Penyertaan Modal Pemerintah Daerah	10.220.000.000,00	226.500.000.000,00
54	Pengeluaran Pembelian Investasi Non Permanen	4.700.000.000,00	3.500.000.000,00
55	Jumlah Arus Keluar Kas	1.061.650.141.538,60	1.066.873.712.179,35
56	Arus Kas Bersih dari Aktivitas Investasi	(1.057.869.481.103,60)	(1.058.901.228.404,35)

No	Uraian	2017	2016
57			
58	Arus Kas dari Aktivitas Pendanaan		
59	Arus Masuk Kas:		
60	Pinjaman Dalam Negeri - Pemerintah Pusat	-	-
61	Pinjaman Dalam Negeri - Pemerintah Daerah Lainnya	-	-
62	Pinjaman Dalam Negeri - Lembaga Keuangan Bank	-	-
63	Pinjaman Dalam Negeri - Lembaga Keuangan Bukan Bank	-	-
64	Pinjaman Dalam Negeri - Obligasi	-	-
65	Pinjaman Dalam Negeri - Lainnya	-	-
66	Penerimaan Kembali Pinjaman kepada Perusahaan Negara	-	-
67	Penerimaan Kembali Pinjaman kepada Perusahaan Daerah	-	-
68	Penerimaan Kembali Pinjaman kepada Pemerintah Daerah Lainnya	-	-
69	Jumlah Arus Masuk Kas	-	-
70	Arus Keluar Kas:		
71	Pembayaran Pokok Pinjaman Dalam Negeri - Pemerintah Pusat	-	-
72	Pembayaran Pokok Pinjaman Dalam Negeri - Pemerintah Daerah Lainnya	-	-
73	Pembayaran Pokok Pinjaman Dalam Negeri - Lembaga Keuangan Bank	-	-
74	Pembayaran Pokok Pinjaman Dalam Negeri - Lembaga Keuangan Bukan Bank	-	-
75	Pembayaran Pokok Pinjaman Dalam Negeri - Obligasi	-	-
76	Pembayaran Pokok Pinjaman Dalam Negeri - Lainnya	-	-
77	Pemberian Pinjaman kepada Perusahaan Negara	-	-
78	Pemberian Pinjaman kepada Perusahaan Daerah	-	-
79	Pemberian Pinjaman kepada Pemerintah Daerah Lainnya	-	-
80	Jumlah Arus Keluar Kas	-	-
81	Arus Kas Bersih dari Aktivitas Pendanaan	-	-
82			
83	Arus Kas dari Aktivitas Transitoris		
84	Arus Masuk Kas:		
85	Penerimaan Perhitungan Pihak Ketiga (PFK)	62.039.730.207,00	36.531.984.990,00
86	Pengembalian UP/TUP/GU	36.662.101.154,12	28.355.707.234,80
87	Pengesahan SPJ UP/TU/GU	1.203.699.765.704,00	938.272.940.772,20
88	Sisa uang persediaan	481.926.910,00	168.550.695,00
89	Jumlah Arus Masuk Kas	1.302.883.523.975,12	1.003.329.183.692,00
90	Arus Keluar Kas:		
91	Pengeluaran Perhitungan Pihak Ketiga (PFK)	62.039.730.207,00	36.531.984.990,00
92	Penerbitan SP2D UP/TU/GU	1.240.843.793.768,12	966.797.198.702,00
93	Jumlah Arus Keluar Kas	1.302.883.523.975,12	1.003.329.183.692,00
94	Arus Kas Bersih dari Aktivitas Transitoris	-	-
95	Kenaikan/Penurunan Kas	151.956.728.678,59	(172.572.720.558,21)
96	Saldo Awal Kas di BUD dan Kas di Bendahara Pengeluaran	192.109.707.459,59	364.682.428.017,80
97	Saldo akhir kas di BUD	313.315.495.722,53	172.991.324.108,50
98	Saldo akhir kas di bendahara pengeluaran - sisa UP	7.147.496.065,00	168.550.695,00
99	Saldo akhir kas di bendahara penerimaan	369.973.815,00	27.490.664,00
100	Saldo akhir kas di BLUD	23.233.470.535,65	18.922.341.992,09
102	Saldo Akhir Kas - SILPA	344.066.436.138,18	192.109.707.459,59
103	Kas di Bendahara Pengeluaran - Hutang Pajak	30.645.494,00	2.847.404,00
104	Kas Lainnya	2.336.059.327,34	2.265.797.858,00
105	Saldo Akhir Kas - Neraca	346.433.140.959,52	194.378.352.721,59

GUBERNUR
DAERAH ISTIMEWA YOGYAKARTA,

ttd.

HAMENGKU BUWONO X

Salinan Sesuai Dengan Aslinya
KEPALA BIRO HUKUM,

ttd.

DEWO ISNU BROTO I.S.
NIP. 19640714 199102 1 001

PEMERINTAH DAERAH DAERAH ISTIMEWA YOGYAKARTA

BAB I PENDAHULUAN

1.1. Maksud dan Tujuan Penyusunan Laporan Keuangan Pemerintah Daerah

Laporan keuangan disusun untuk menyediakan informasi yang relevan mengenai posisi keuangan dan transaksi-transaksi yang penting yang dilakukan oleh suatu entitas pelaporan selama satu periode pelaporan. Salah satu fungsi laporan keuangan adalah menyediakan informasi yang dapat digunakan untuk mengetahui nilai sumber daya ekonomi yang dimanfaatkan untuk melaksanakan kegiatan operasional pemerintahan, untuk menilai kondisi keuangan, untuk mengevaluasi efektifitas dan efisiensi suatu entitas pelaporan, serta untuk membantu menentukan ketaatan terhadap peraturan perundang-undangan yang berlaku.

Laporan keuangan Pemerintah Daerah Daerah Istimewa Yogyakarta Tahun Anggaran 2016 menyajikan informasi mengenai posisi keuangan, realisasi anggaran, arus kas dan kinerja keuangan pelaporan yang bermanfaat bagi para pemakai (*user*) dalam menilai akuntabilitas dan membuat keputusan baik, keputusan ekonomi, sosial maupun politik dengan cara:

1. Menyediakan informasi mengenai apakah penerimaan periode berjalan cukup untuk membiayai seluruh pengeluaran;
2. Menyediakan informasi mengenai apakah cara memperoleh sumber daya ekonomi dan alokasinya telah sesuai dengan anggaran yang ditetapkan dan peraturan perundangundangan;
3. Menyediakan informasi mengenai sumber daya ekonomi yang digunakan dalam kegiatan Pemerintah Daerah serta hasil-hasil yang dicapai;
4. Menyediakan informasi mengenai bagaimana Pemerintah Daerah mendanai seluruh kegiatannya dan mencukupi kebutuhan kasnya;
5. Menyediakan informasi posisi keuangan dan kondisi Pemerintah Daerah berkaitan dengan sumber-sumber penerimaannya, baik jangka pendek maupun jangka panjang, termasuk yang berasal dari pungutan pajak dan pinjaman;
6. Menyediakan informasi mengenai perubahan posisi keuangan Pemerintah Daerah apakah mengalami kenaikan atau penurunan, sebagai akibat kegiatan yang dilakukan selama periode pelaporan.

Untuk memenuhi tujuan-tujuan tersebut, laporan keuangan pemerintah daerah menyediakan informasi mengenai pendapatan, belanja, pembiayaan, aset, kewajiban, ekuitas dana, dan arus kas pemerintah daerah.

1.2. Landasan Hukum Penyusunan Laporan Keuangan Pemerintah Daerah

Laporan Keuangan Pemerintah Daerah Daerah Istimewa Yogyakarta diselenggarakan berdasarkan peraturan perundang-undangan yang mengatur tentang Keuangan Pemerintah Daerah. Landasan hukum penyusunan Laporan Keuangan Daerah Daerah Istimewa Yogyakarta:

- a. Undang-Undang Nomor 17 Tahun 2003 tentang Keuangan Negara;
- b. Undang-Undang Nomor 1 Tahun 2004 tentang Perbendaharaan Negara;
- c. Undang-Undang Nomor 33 Tahun 2004 tentang Perimbangan Keuangan Antara Pemerintah Pusat dan Daerah ;
- d. Undang-undang Nomor 13 Tahun 2012 tentang Keistimewaan Daerah Istimewa Yogyakarta;

PEMERINTAH DAERAH DAERAH ISTIMEWA YOGYAKARTA

- e. Undang-Undang Nomor 23 Tahun 2014 tentang Pemerintahan Daerah sebagaimana dirubah terakhir dengan Undang-undang Nomor 9 Tahun 2015 tentang Perubahan Kedua atas Undang-undang Nomor 23 Tahun 2014 tentang Pemerintahan Daerah dalam (Lembaran Negara Republik Indonesia Tahun 2014 Nomor 244, Tambahan Lembaran Negara Republik Indonesia Nomor 5587);
- f. Peraturan Pemerintah Nomor 58 Tahun 2005 tentang Pengelolaan Keuangan Daerah;
- g. Peraturan Pemerintah Nomor 71 Tahun 2010 tentang Standar Akuntansi Pemerintahan;
- h. Peraturan Menteri Dalam Negeri Nomor 13 Tahun 2006 tentang Pedoman Pengelolaan Keuangan Daerah sebagaimana telah dirubah terakhir dengan Peraturan Menteri Dalam Negeri Nomor 21 Tahun 2011 tentang Perubahan Kedua atas Peraturan Menteri Dalam Negeri Nomor 13 Tahun 2006 tentang Pedoman Pengelolaan Keuangan Daerah;
- i. Peraturan Menteri Dalam Negeri Nomor 64 Tahun 2013 tentang Penerapan Standar Akuntansi Pemerintahan Berbasis Akrual pada Pemerintah Daerah (Berita Negara Republik Indonesia Tahun 2013 Nomor:1425);
- j. Peraturan Menteri Dalam Negeri Nomor 19 Tahun 2016 tentang Pedoman Pengelolaan Barang Milik Daerah (Berita Negara Republik Indonesia Tahun 2016 Nomor 547);
- k. Peraturan Daerah Provinsi Daerah Istimewa Yogyakarta Nomor 4 Tahun 2007 tentang Pokok-Pokok Pengelolaan Keuangan Daerah (Lembaran Daerah Provinsi Daerah Istimewa Yogyakarta Tahun 2007 Nomor 4) sebagaimana telah diubah dengan Peraturan Daerah Nomor 11 Tahun 2008 tentang Perubahan Atas Peraturan Daerah Provinsi Daerah Istimewa Yogyakarta Nomor 4 Tahun 2007 tentang Pokok-pokok Pengelolaan Keuangan Daerah (Lembaran Daerah Provinsi Daerah Istimewa Yogyakarta Tahun 2008 Nomor 11);
- l. Peraturan Daerah Daerah Istimewa Yogyakarta Nomor 1 Tahun 2013 tentang Kewenangan Dalam Urusan Keistimewaan Daerah Istimewa Yogyakarta (Lembaran Daerah Daerah Istimewa Yogyakarta Tahun 2013 Nomor 9);
- m. Peraturan Daerah Provinsi Daerah Istimewa Yogyakarta Nomor 15 Tahun 2011 tentang Pengelolaan Barang Milik Daerah (Lembaran Daerah Provinsi Daerah Istimewa Yogyakarta Tahun 2011 Nomor 15);
- n. Peraturan Daerah Daerah Istimewa Yogyakarta Nomor 14 Tahun 2016 tentang Anggaran Pendapatan dan Belanja Daerah Daerah Istimewa Yogyakarta Tahun Anggaran 2017;
- o. Peraturan Daerah Daerah Istimewa Yogyakarta Nomor 7 Tahun 2017 tentang Perubahan Anggaran Pendapatan dan Belanja Daerah Provinsi Daerah Istimewa Yogyakarta Tahun 2017;
- p. Peraturan Gubernur Daerah Istimewa Yogyakarta Nomor 52 Tahun 2011 tentang Verifikasi, Klasifikasi dan Penilaian Barang Milik Daerah (Lembaran Daerah Provinsi Daerah Istimewa Yogyakarta Tahun 2012 tanggal 30 November 2011);
- q. Peraturan Gubernur Daerah Istimewa Yogyakarta Nomor 58 Tahun 2013 tentang Pengelolaan Dana Keistimewaan (Lembaran Daerah Daerah Istimewa Yogyakarta Tahun 2013 Nomor 58);
- r. Peraturan Gubernur Daerah Istimewa Yogyakarta Nomor 118 Tahun 2014 tentang Pedoman Penyusutan Barang Milik Daerah berupa Aset Tetap (Berita Daerah Daerah Istimewa Yogyakarta Nomor 121 Tahun 2014);

PEMERINTAH DAERAH DAERAH ISTIMEWA YOGYAKARTA

- s. Peraturan Gubernur Daerah Istimewa Yogyakarta Nomor 120 Tahun 2014 tentang Pedoman Kapitalisasi Barang Milik Daerah (Lembaran Daerah Provinsi Daerah Istimewa Yogyakarta Tahun 2014 Nomor 123);
- t. Peraturan Gubernur Daerah Istimewa Yogyakarta Nomor 112 Tahun 2015 tentang Kebijakan Akuntansi (Berita Daerah Daerah Istimewa Yogyakarta Nomor 114 Tahun 2015);
- u. Peraturan Gubernur Daerah Istimewa Yogyakarta Nomor 128 Tahun 2015 tentang Sistem Akuntansi Pemerintah Daerah Daerah Istimewa Yogyakarta.
- v. Peraturan Gubernur Daerah Istimewa Yogyakarta Nomor 88 Tahun 2016 tentang Penjabaran Anggaran Pendapatan dan Belanja Daerah Daerah Istimewa Yogyakarta Tahun Anggaran 2017 sebagaimana telah dirubah terakhir dengan Peraturan Gubernur Daerah Istimewa Yogyakarta Nomor 65 Tahun 2017 tentang Perubahan Kelima atas Peraturan Gubernur Daerah Daerah Istimewa Yogyakarta Nomor 88 Tahun 2017 tentang Penjabaran Anggaran Pendapatan dan Belanja Daerah Daerah Istimewa Yogyakarta Tahun Anggaran 2017;
- w. Peraturan Gubernur Daerah Istimewa Yogyakarta Nomor 68 Tahun 2017 tentang Penjabaran Perubahan Anggaran Pendapatan dan Belanja Daerah Daerah Istimewa Yogyakarta Tahun Anggaran 2017 sebagaimana telah dirubah terakhir dengan Peraturan Gubernur Daerah Istimewa Yogyakarta Nomor 81 Tahun 2017 tentang Perubahan Ketiga atas Peraturan Gubernur Daerah Istimewa Yogyakarta Nomor 68 Tahun 2017 tentang Penjabaran Perubahan Anggaran Pendapatan dan Belanja Daerah Daerah Istimewa Yogyakarta Tahun Anggaran 2017;
- x. Peraturan Gubernur Daerah Istimewa Yogyakarta Nomor 24 Tahun 2017 tentang tentang Perubahan Atas Peraturan Gubernur Daerah Istimewa Yogyakarta Nomor 90 Tahun 2016 tentang Sistem dan Prosedur Pengelolaan Keuangan Daerah (Berita Daerah Daerah Istimewa Yogyakarta Tahun 2016 Nomor 92);
- y. Peraturan Gubernur Daerah Istimewa Yogyakarta Nomor 98 Tahun 2016 tentang Pengelolaan Barang Persediaan.

1.3. Informasi Umum tentang Entitas Pelaporan atau Entitas Akuntansi

Secara geografis, DIY terletak pada bagian tengah Pulau Jawa, dengan sisi selatan dibatasi Samudera Indonesia, sedangkan di bagian lainnya berbatasan dengan enam kabupaten di wilayah Provinsi Jawa Tengah yang meliputi:

1. Kabupaten Klaten dan Kabupaten Sukoharjo, di sebelah Timur Laut
2. Kabupaten Wonogiri di sebelah Timur dan Tenggara
3. Kabupaten Purworejo di sebelah Barat
4. Kabupaten Magelang di sebelah Barat Laut
5. Kabupaten Boyolali di sebelah Utara

DIY terdiri atas satu kota dan empat kabupaten dengan 78 kecamatan dan 438 desa/ kelurahan, dengan perincian:

1. Kota Yogyakarta terdiri atas 14 kecamatan dan 45 kelurahan/ desa;
2. Kabupaten Bantul terdiri atas 17 kecamatan dan 75 kelurahan/ desa;

PEMERINTAH DAERAH DAERAH ISTIMEWA YOGYAKARTA

3. Kabupaten Kulon Progo terdiri atas 12 kecamatan, 88 kelurahan/ desa;
4. Kabupaten Gunungkidul terdiri atas 18 kecamatan dan 144 kelurahan/ desa;
5. Kabupaten Sleman terdiri atas 17 kecamatan dan 86 kelurahan/ desa.



Gambar 1.1 Peta Administrasi DIY
(Sumber: Bappeda DIY, 2013)

DIY posisinya terletak diantara 7°.33' - 8°.12' Lintang Selatan dan 110°.00'- 110°.50' Bujur Timur, tercatat memiliki luas 3.185,80 km² atau 0,17% dari luas Indonesia (1.860.359,67 km²).

Pemda DIY menyelenggarakan urusan pemerintahan dan mengatur pelayanan publik untuk kepentingan masyarakat sesuai dengan batas wilayah dan kewenangan. Urusan pemerintahan yang dilaksanakan oleh Pemda DIY meliputi urusan wajib, urusan pilihan dan urusan keistimewaan dengan masing-masing urusan sebagai berikut:

1. Urusan wajib meliputi:
 - a. Pendidikan
 - b. Kesehatan
 - c. Pekerjaan Umum
 - d. Perumahan
 - e. Penataan Ruang
 - f. Perencanaan Pembangunan
 - g. Perhubungan
 - h. Lingkungan Hidup
 - i. Pertanahan
 - j. Kependudukan dan Catatan Sipil
 - k. Pemberdayaan Perempuan dan Perlindungan Anak
 - l. Keluarga Berencana dan Keluarga Sejahtera
 - m. Sosial
 - n. Ketenagakerjaan
 - o. Koperasi dan Usaha Kecil Mengengah
 - p. Penanaman Modal

PEMERINTAH DAERAH DAERAH ISTIMEWA YOGYAKARTA

- q. Kebudayaan
 - r. Kepemudaan dan Olahraga
 - s. Kesatuan Bangsa dan Politik Dalam Negeri
 - t. Otonomi Daerah, Pemerintahan Umum, Administrasi Keuangan Daerah, Perangkat Daerah, Kepegawaian dan Persandian
 - u. Ketahanan Pangan
 - v. Pemberdayaan Masyarakat dan Desa
 - w. Komunikasi dan Informatika
 - x. Perpustakaan
2. Urusan pilihan meliputi:
- a. Pertanian
 - b. Kehutanan
 - c. Energi dan Sumber Daya Mineral
 - d. Pariwisata
 - e. Kelautan dan Perikanan
3. Urusan Keistimewaan meliputi:
- a. Tata cara pengisian jabatan, kedudukan, tugas dan wewenang Gubernur dan Wakil Gubernur;
 - b. Kelembagaan Pemerintah Daerah DIY;
 - c. Kebudayaan;
 - d. Pertanahan;
 - e. Tata Ruang.

Organisasi Perangkat Daerah di lingkungan Pemda DIY mengacu pada Perda Istimewa Nomor 3 Tahun 2015 tentang Kelembagaan Pemerintah Daerah Daerah Istimewa Yogyakarta. Pemda DIY terdiri dari 35 OPD sebagai Entitas Akuntansi ditambah dengan PPKD sebagai Entitas Akuntansi dan Entitas Pelaporan. Adapun OPD Pemda DIY adalah sebagai berikut:

1.	Sekretariat Daerah
2.	Sekretariat DPRD
3.	Badan Perencanaan Pembangunan Daerah
4.	Inspektorat
5.	Satuan Polisi Pamong Praja
	Dinas Daerah:
1.	Dinas Kebudayaan
2.	Dinas Pertanahan dan Tata Ruang
3.	Dinas Pendidikan, Pemuda dan Olahraga
4.	Dinas Kesehatan
5.	Dinas Sosial

PEMERINTAH DAERAH DAERAH ISTIMEWA YOGYAKARTA

6.	Dinas Perhubungan
7.	Dinas Pekerjaan Umum, Perumahan dan Energi Sumber Daya Mineral
8.	Dinas Pendapatan, Pengelolaan Keuangan dan Aset
9.	Dinas Tenaga Kerja dan Transmigrasi
10.	Dinas Pariwisata
11.	Dinas Pertanian
12.	Dinas Kehutanan dan Perkebunan
13.	Dinas Kelautan dan Perikanan
14.	Dinas Perindustrian dan Perdagangan
15.	Dinas Koperasi, Usaha Mikro, Kecil dan Menengah
16.	Dinas Komunikasi dan Informatika
	Lembaga Teknis Daerah:
1.	Badan Kepegawaian Daerah
2.	Badan Pendidikan dan Pelatihan
3.	Badan Perpustakaan dan Arsip Daerah
4.	Badan Pemberdayaan Perempuan dan Masyarakat
5.	Badan Kerjasama dan Penanaman Modal
6.	Badan Lingkungan Hidup
7.	Badan Ketahanan Pangan dan Penyuluhan
8.	Badan Kesatuan Bangsa dan Politik
9.	Rumah Sakit Jiwa Grhasia
10.	Rumah Sakit Paru Respira
	Lembaga Lain
1.	Badan Penanggulangan Bencana Daerah
2.	Sekretariat Parampara Praja
3.	Kantor Perwakilan Daerah
4.	Kantor Pelayanan Perizinan Terpadu Satu Pintu

Selain melaksanakan tugas pokok dan fungsinya, setiap OPD selaku entitas akuntansi juga melakukan pengelolaan dalam bidang keuangan yang meliputi aspek perencanaan, pelaksanaan, penatausahaan, pelaporan, pertanggungjawaban dan pengawasan keuangan daerah. Entitas Pelaporan adalah Pemda DIY yang dilaksanakan oleh PPKD dalam hal ini dilaksanakan oleh Dinas Pendapatan Pengelolaan Keuangan dan Aset.

PEMERINTAH DAERAH DAERAH ISTIMEWA YOGYAKARTA

1.4. Sistematika Penulisan Catatan atas Laporan Keuangan Pemerintah Daerah

Sistematika Penulisan Catatan atas Laporan Keuangan adalah sebagai berikut:

- Bab I Pendahuluan
 - 1.1. Maksud dan Tujuan Penyusunan Laporan Keuangan
 - 1.2. Landasan Hukum Penyusunan Laporan Keuangan
 - 1.3. Informasi Umum tentang Entitas Pelaporan dan Entitas Akuntansi
 - 1.4. Sistematika Penulisan Catatan atas Laporan Keuangan
- Bab II Ekonomi Makro, Kebijakan Keuangan dan Pencapaian Target Kinerja APBD
 - 2.1. Informasi tentang Kebijakan Keuangan dan Ekonomi Makro
 - 2.2. Kebijakan Umum dan Strategi dan Prioritas APBD
 - 2.3. Rencana Program dan Kegiatan
- Bab III Ikhtisar Pencapaian Kinerja Keuangan
 - 3.1. Ikhtisar Realisasi Pencapaian Target Kinerja
 - 3.2. Hambatan dan kendala dalam pencapaian target yang telah ditetapkan
- Bab IV Kebijakan Akuntansi
 - 4.1. Entitas Akuntansi/Pelaporan Keuangan Daerah
 - 4.2. Basis Akuntansi yang mendasari Penyusunan Laporan Keuangan
 - 4.3. Basis Pengukuran yang mendasari Penyusunan Laporan Keuangan
 - 4.4. Penerapan Kebijakan Akuntansi Berkaitan Dengan Ketentuan Yang Ada Dalam SAP pada SKPD
- Bab V Penjelasan Pos-Pos Laporan Keuangan
 - 5.1. Rincian dan Penjelasan Laporan Realisasi Anggaran
 - 5.1.1. Pendapatan-LRA
 - 5.1.2. Belanja
 - 5.1.3. Transfer
 - 5.1.4. Pembiayaan Netto
 - 5.2. Rincian dan Penjelasan Laporan Perubahan SAL
 - 5.3. Rincian dan Penjelasan Neraca
 - 5.3.1. Aset
 - 5.3.2. Kewajiban
 - 5.3.3. Ekuitas
 - 5.4. Rincian dan Penjelasan Laporan Operasional
 - 5.4.1. Pendapatan-LO
 - 5.4.2. Beban
 - 5.5. Rincian dan Penjelasan Laporan Perubahan Ekuitas
 - 5.6. Rincian dan Penjelasan Laporan Arus Kas
 - 5.6.1. Arus Kas dari Aktivitas Operasi
 - 5.6.2. Arus Kas dari Aktivitas Investasi/Investasi Aset Non Keuangan
 - 5.6.3. Arus Kas dari Aktivitas Pendanaan/Pembiayaan
 - 5.6.4. Arus Kas dari Aktivitas Transitoris/Non Anggaran
 - 5.7. Peristiwa Setelah Laporan Keuangan
- Bab VI. Penjelasan atas informasi-informasi nonkeuangan
- Bab VII. Penutup

PEMERINTAH DAERAH DAERAH ISTIMEWA YOGYAKARTA

BAB II EKONOMI MAKRO, KEBIJAKAN EKONOMI/KEUANGAN DAN PENCAPAIAN TARGET EKONOMI APBD

2.1. Informasi tentang Kebijakan Keuangan dan Ekonomi Makro

2.1.1. Kondisi Ekonomi Daerah

Tingkat kesejahteraan masyarakat suatu daerah dapat dicerminkan dengan kondisi perekonomian daerah. Kondisi perekonomian daerah dapat menggambarkan aktivitas-aktivitas yang menopang kehidupan masyarakat setempat. Kondisi tersebut akan mencerminkan sektor-sektor kelompok aktivitas masyarakat yang berperan penting dalam menciptakan kesejahteraan ekonomi. Sementara itu, peningkatan kesejahteraan dalam paradigm ekonomi dicerminkan dengan kenaikan produksi masyarakat yang ditunjukkan dengan pertumbuhan ekonomi. Peningkatan produksi diharapkan dapat meningkatkan pendapatan masyarakat yang lalu akan berdampak pada peningkatan kesejahteraan masyarakat.

1. Sektor Unggulan

Dalam laporan ini, sektor unggulan didasarkan pada nilai pangsa atau kontribusi sektor terhadap keseluruhan *output* yang dihasilkan dalam perekonomian. Suatu sektor adalah sektor unggulan apabila kontribusi sektor tersebut pada nilai PDRB DIY tergolong besar secara konsisten dari waktu ke waktu. Menurut pembentukan PDRB DIY selama 2013-2017, sektor yang menyumbang pangsa yang relatif besar secara konsisten adalah sektor industri pengolahan yang berkontribusi di atas 13%, sektor pertanian, kehutanan, dan perikanan (berkisar di atas 10 sampai lebih dari 11%), serta sektor penyediaan akomodasi dan makan minum (berkisar antara 9% hingga lebih dari 10%).

Nilai PDRB nominal atau atas dasar harga berlaku di DIY tahun 2017 mencapai 119.172.906 juta rupiah. Nilai PDRB rill atau atas dasar harga konstan tahun 2010 sebesar 92.300.660 juta rupiah. Berdasarkan nilainya dan proporsi pangsa, tiga besar sektor yang berkontribusi terbesar terhadap PDRB atas dasar harga berlaku di tahun 2017 adalah Industri Pengolahan, Penyediaan Akomodasi dan Makan Minum, serta Pertanian, Kehutanan dan Perikanan.

Tabel 2.1. Nilai PDRB DIY Menurut Lapangan Usaha Tahun 2016-2017 (Juta Rupiah)

No	Lapangan Usaha	2016		2017	
		ADH Berlaku	ADH Konstan	ADH Berlaku	ADH Konstan
1	Pertanian, Kehutanan, dan Perikanan	11.456.173	7.779.801	11.933.401	7.930.647
2	Pertambangan dan Penggalian	593.156	473.299	615.943	489.349
3	Industri Pengolahan	14.547.753	11.234.804	15.636.603	11.879.550
4	Pengadaan Listrik dan Gas	141.794	145.910	173.689	151.681
5	Pengadaan Air, Pengelolaan Sampah, Limbah dan Daur Ulang	114.765	87.268	121.272	90.289
6	Konstruksi	10.286.734	8.250.608	11.303.630	8.822.979
7	Perdagangan Besar dan Eceran; Reparasi Mobil dan Sepeda Motor	9.332.038	7.367.624	10.241.621	7.788.856
8	Transportasi & Pergudangan	6.251.304	4.750.834	6.783.681	4.976.167

PEMERINTAH DAERAH DAERAH ISTIMEWA YOGYAKARTA

No	Lapangan Usaha	2016		2017	
		ADH Berlaku	ADH Konstan	ADH Berlaku	ADH Konstan
9	Penyediaan Akomodasi dan Makan Minum	11.255.100	8.274.501	12.304.099	8.788.711
10	Informasi & Komunikasi	8.957.494	9.630.639	9.789.586	10.222.383
11	Jasa Keuangan dan Asuransi	4.334.288	3.213.222	4.640.943	3.303.212
12	Real Estat	7.808.289	6.395.209	8.382.668	6.711.295
13	Jasa Perusahaan	1.115.194	1.025.558	1.207.970	1.085.626
14	Administrasi Pemerintahan, Pertahanan dan Jaminan Sosial Wajib	9.217.108	6.656.183	10.213.350	6.956.541
15	Jasa Pendidikan	9.013.442	7.672.850	9.711.308	8.099.104
16	Jasa Kesehatan dan Kegiatan Sosial	2.759.865	2.310.356	3.004.112	2.445.389
17	Jasa lainnya	2.824.990	2.419.533	3.109.029	2.558.882
PDRB DIY		110.009.487	87.688.200	119.172.906	92.300.660

Sumber: BPS DIY, 2018

Tabel 2.2. Perkembangan Kontribusi Sektor terhadap Nilai PDRB atas Dasar Harga Berlaku DIY Tahun 2012-2016 (%)

No	Lapangan Usaha	2013	2014	2015	2016	2017
1	Pertanian, Kehutanan, dan Perikanan	11,13	10,52	10,64	10,41	10,01
2	Pertambangan dan Penggalian	0,58	0,58	0,56	0,54	0,52
3	Industri Pengolahan	13,62	13,59	13,11	13,21	13,12
4	Pengadaan Listrik dan Gas	0,10	0,10	0,12	0,13	0,15
5	Pengadaan Air, Pengelolaan Sampah, Limbah dan Daur Ulang	0,11	0,11	0,11	0,10	0,10
6	Konstruksi	9,49	9,40	9,37	9,35	9,49
7	Perdagangan Besar dan Eceran; Reparasi Mobil dan Sepeda Motor	8,17	8,27	8,22	8,48	8,59
8	Transportasi dan Pergudangan	5,63	5,72	5,68	5,68	5,69
9	Penyediaan Akomodasi dan Makan Minum	9,75	10,04	10,24	10,23	10,32
10	Informasi dan Komunikasi	8,92	8,51	8,13	8,14	8,21
11	Jasa Keuangan dan Asuransi	3,73	3,88	3,97	3,94	3,89
12	Real Estat	6,85	7,00	7,02	7,10	7,03
13	Jasa Perusahaan	1,01	1,03	1,03	1,01	1,01
14	Administrasi Pemerintahan, Pertahanan dan Jaminan Sosial Wajib	7,89	8,07	8,26	8,38	8,57
15	Jasa Pendidikan	8,03	8,19	8,48	8,19	8,15
16	Jasa Kesehatan dan Kegiatan Sosial	2,47	2,45	2,52	2,51	2,52
17	Jasa lainnya	2,53	2,53	2,55	2,57	2,61
Produk Domestik Regional Bruto		100	100	100	100	100

Sumber: BPS DIY, 2018

a. Sektor Industri Pengolahan

Sektor industri di DIY ditopang oleh Industri Kecil dan Menengah (IKM). Pada tahun 2017, jumlah IKM di DIY tercatat sebanyak 91.214 unit usaha dan mengalami peningkatan 0.34% jika

PEMERINTAH DAERAH DAERAH ISTIMEWA YOGYAKARTA

dibandingkan dengan tahun 2016 yang sebanyak 90.906 unit usaha. IKM DIY terdiri dari Industri Pangan, Sandang dan Kulit, Kimia dan Bahan Bangunan, Logam dan Elektronika, serta Industri Kerajinan. Jika dilihat dari jumlah unit usahanya, Industri Pangan dan Industri Kerajinan merupakan IKM dengan jumlah terbanyak. Sektor industri di DIY mampu menyerap tenaga kerja yang cukup tinggi, yaitu sebanyak 342.667 tenaga kerja pada tahun 2017, atau meningkat 2,60% dari tahun 2016 yang menyerap sebanyak 333.980 tenaga kerja. Di bawah ini adalah tabel yang menunjukkan perkembangan IKM di DIY selama lima tahun terakhir.

Tabel 2.3. Perkembangan IKM di DIY Tahun 2013-2017

IKM	2013	2014	2015	2016	2017
Unit usaha (UU)	84.234	86.087	88.637	90.906	91.214
Tenaga kerja (orang)	310.173	318.858	326.669	333.980	342.667
Nilai investasi (RpJuta)	1.064.180	1.151.443	1.187.754	1.269.897	1.286.414
Nilai produksi (RpJuta)	3.294.485	3.399.909	3.489.769	3.643.222	3.878.575
Nilai bahan baku dan penolong (RpJuta)	1.449.435	1.524.806	1.550.832	1.593.631	1.724.032

Sumber: Disperindag DIY, 2018

IKM DIY mampu menghasilkan Nilai Tambah Produk sebesar Rp2.154.543 Juta pada tahun 2017. Nilai tambah produk tersebut merupakan selisih antara nilai produksi sebesar Rp3.878.575 Juta dengan nilai bahan baku dan bahan penolong sebesar Rp1.724.032 Juta. Nilai Tambah Produk IKM DIY pada tahun 2017 meningkat sekitar 4,87% dibandingkan dengan tahun 2016.

b. Sektor Penyediaan Akomodasi dan Makan Minum

Pariwisata adalah salah satu sektor dalam perekonomian DIY yang patut menjadi perhatian karena besaran kontribusinya yang cukup signifikan. Dengan menggunakan pendekatan pada Sektor Penyediaan Akomodasi dan Makan Minum dalam PDRB, sektor ini menempati peringkat ketiga dalam pembentukan struktur PDRB DIY tahun 2017, yaitu sebesar 10,23%. Pada tahun 2017, Sektor Penyediaan Akomodasi dan Makan Minum tumbuh paling tinggi dibandingkan sektor lainnya yaitu mencapai 6,21%. Pertumbuhan ini didorong oleh peningkatan kunjungan wisatawan dan banyaknya kegiatan di DIY sepanjang tahun 2017, termasuk kegiatan *Meeting, Incentive, Conference, Exhibition* (MICE).

Perkembangan pariwisata suatu daerah akan berimbas pada percepatan pertumbuhan ekonomi wilayahnya. Hal ini dapat terjadi karena pariwisata menciptakan permintaan, baik permintaan konsumsi maupun permintaan investasi, yang pada akhirnya memunculkan berbagai *multiplier effect* atau efek pengganda dalam bentuk kegiatan produksi barang dan jasa, baik barang konsumsi maupun barang modal.

PEMERINTAH DAERAH DAERAH ISTIMEWA YOGYAKARTA

Tabel 2.4. Perkembangan Jumlah Wisatawan, MICE, dan Rata-rata Lama Tinggal di DIY Tahun 2013-2017

Tahun	Jumlah		Jumlah Wisatawan (Wisman+Wisnus) (Orang)	Jumlah MICE (Kali)	Lama Tinggal/LOS (Hari)	
	Wisman	Wisnus			Wisman	Wisnus
2013	235.888	2.602.074	2.837.962	13.695	1,90	1,59
2014	254.213	3.091.967	3.346.180	12.829	1,95	1,58
2015	308.485	3.813.720	4.122.205	11.337	2,07	1,85
2016	355.313	4.194.261	4.549.574	12.547	2,00	1,95
2017	397.951	4.831.347	5.229.298	13.874	2,13	1,98

Sumber: Dinas Pariwisata DIY, 2018, data diolah

Dari data di atas, jumlah wisatawan yang mengunjungi DIY selalu mengalami peningkatan setiap tahunnya. Tahun 2017 jumlah wisatawan mencapai 5.229.298 orang atau meningkat sebesar 14,94% dibanding tahun 2016 sebesar 4.549.574 orang, dengan rincian pada tahun 2017 wisatawan nusantara sebanyak 4.831.347 orang (naik 637.086 orang atau 15,18%) dibanding tahun 2016 yang sebanyak 4.194.261. Sementara jumlah wisatawan mancanegara pada tahun 2017 adalah sebesar 397.951 orang atau meningkat sebesar 12.01% dibanding tahun 2016 sebesar 355.313 orang.

c. Sektor Pertanian

Sejalan dengan Strategi Induk Pembangunan Pertanian (SIPP) 2015-2045, pembangunan sektor pertanian tahun 2015-2019 akan mengacu pada Paradigma Pertanian untuk Pembangunan (*Agriculture for Development*) yang memposisikan sektor pertanian sebagai penggerak transformasi pembangunan yang berimbang dan menyeluruh mencakup transformasi demografi, ekonomi, intersektoral, spasial, institusional, dan tata kelola pembangunan. Paradigma tersebut memberikan arah bahwa pertanian mencakup berbagai kepentingan yang tidak hanya untuk memenuhi kepentingan penyediaan pangan bagi masyarakat tetapi juga kepentingan yang luas dan multifungsi. Selain sebagai sektor utama yang menjadi tumpuan ketahanan pangan, sektor pertanian memiliki fungsi strategis lainnya termasuk untuk menyelesaikan persoalan-persoalan lingkungan dan sosial (kemiskinan, keadilan, dan lain sebagainya) serta fungsinya sebagai penyedia sarana wisata (agrowisata). Memposisikan sektor pertanian dalam pembangunan nasional merupakan kunci utama keberhasilan dalam mewujudkan *Indonesia yang Bermartabat, Mandiri, Maju, Adil, dan Makmur*.

Berdasarkan Rencana Strategis Tahun 2015-2019 Ditjen Tanaman Pangan, Kementerian Pertanian untuk meningkatkan dan memperkuat kedaulatan pangan, sasaran utama prioritas nasional bidang pangan periode 2015-2019 untuk sub sektor tanaman pangan adalah tercapainya peningkatan ketersediaan pangan yang bersumber dari produksi dalam negeri. Produksi padi diutamakan ditingkatkan dalam rangka peningkatan surplus beras agar kemandirian pangan nasional dapat terjaga. Produksi kedelai diutamakan untuk mengamankan pasokan pengrajin dan kebutuhan konsumsi tahu dan tempe. Produksi jagung ditargetkan untuk memenuhi kebutuhan keragaman pangan dan pakan lokal.

1) Tanaman Pangan

Pembangunan sub sektor pertanian tanaman pangan tidak terlepas dari kebijakan pemenuhan pangan masyarakat yang bermuara pada isu ketahanan pangan dan kedaulatan pangan. Sub sektor pertanian yang berperan sangat strategis adalah sub

PEMERINTAH DAERAH DAERAH ISTIMEWA YOGYAKARTA

sektor tanaman pangan, yang meliputi tanaman padi dan palawija yang memiliki peranan penting dalam hal pemenuhan kebutuhan pangan di Daerah Istimewa Yogyakarta.

Tabel 2.5. Luas Panen, Produktivitas dan Produksi Tanaman Pangan Unggulan DIY Tahun 2016-2017

No	Komoditas	Luas Panen (ha)		Produktivitas (ku/ha)		Produksi (ton)	
		2016	2017*	2016	2017*	2016	2017*
1	Padi Sawah	116.133	114.385	61,33	59,28	712.282	678.081
2	Padi Ladang	41.952	44.433	40,62	45,59	170.417	202.576
	Padi	158.085	158.818	55,84	55,45	882.699	880.657
3	Jagung	65.632	62.521	47,27	49,87	310.257	311.764
4	Kedelai	12.990	6.533	12,85	13,25	16.677	8.656
5	Kacang Tanah	63.128	68.083	12,01	11,74	75.816	79.907
6	Kacang Hijau	461	519	6,27	5,80	289	301
7	Ubi Kayu	52.850	54.204	173,26	189,23	915.667	1.025.779
8	Ubi Jalar	244	313	133,44	169,14	3.256	5.289
9	Sorghum	178	96	3,15	3,15	56	31

Keterangan: * Angka Sementara 2017

Sumber: Dinas Pertanian DIY, 2018

Produksi padi total tahun 2017 turun sebesar 2.042 ton (-0,23%) dari tahun 2016. Penurunan ini disumbang oleh produksi padi sawah yang mengalami penurunan luas panen, produktivitas, dan hasil produksi di tahun 2017. Luas panen padi sawah mengalami penurunan sebesar 1.748 ha (-1,51%), produktivitas menurun sebesar 2,05 ku/ha (-3,34%), dan produksi menurun sebesar 34.201 ton (-4,80%) dikarenakan dua hal yaitu terjadinya banjir besar akibat badai Cempaka di bulan November 2017 yang menggenangi kawasan lahan pertanian padi di kawasan Bantul, Gunungkidul, dan Kulon Progo sehingga menyebabkan lahan mengalami puso, intensitas hujan tinggi juga mengganggu penyerbukan dan pengisian bulir (banyak bulir hampa). Luas panen padi total mengalami peningkatan sebesar 733 ha (0,46%) dikarenakan peningkatan luas padi ladang sebesar 2.481 ha (5,91%). Padi ladang mengalami kenaikan produktivitas padi ladang sebesar 4,97 ku/ha (12,24%) dari tahun 2016. Kenaikan luas panen dan produktivitas ini menyebabkan peningkatan produksi padi ladang sebesar 32.159 ton (18,87%).

Luas panen jagung tahun 2017 mengalami penurunan sebesar 3.111 ton (-4,74%) dari tahun 2016 dan produktivitas naik sebesar 2,60 ku/ha (5,50%). Meskipun luas panen jagung mengalami penurunan namun peningkatan produktivitas menyebabkan terjadinya peningkatan produksi sebesar 1.507 ton (0,49%). Peningkatan produksi jagung juga didukung dengan penggunaan benih jagung hibrida oleh petani dan teknologi budidaya yang baik di semua kabupaten.

Produksi tanaman kedelai tahun 2017 mengalami penurunan produksi sebesar 8.021 ton (-48,10%) seiring menurunnya luas panen sebesar 6.457 ha (-49,71%) yang disebabkan antara lain rendahnya nilai ekonomis kedelai sehingga minat petani untuk menanam kedelai menurun dan sebagian besar petani beralih ke padi dan sebagian jagung.

Peningkatan ditunjukkan oleh produksi umbi-umbian, dimana ubi kayu mengalami peningkatan luas panen sebesar 1.354 ha (2,56%), produktivitas naik sebesar 15,97 ku/ha (9,22%) sehingga produksi ubi kayu naik sebesar 110.112 ton (12,03%) menjadi 1.025.779

PEMERINTAH DAERAH DAERAH ISTIMEWA YOGYAKARTA

ton di tahun 2017. Ubi jalar mengalami peningkatan luas panen sebesar 69 ha (28,28%) dan produktivitas naik sebesar 35,70 ku/ha (26,75%) sehingga mengalami peningkatan produksi sebesar 2.033 ton (62,44%) menjadi 5.289 ton di tahun 2017.

2) Kelautan dan Perikanan

Kelautan dan perikanan memiliki keunggulan komparatif, kooperatif, dan kompetitif untuk menjadi sektor unggulan dalam kiprah pembangunan daerah di masa depan. Potensi kelautan dan perikanan DIY meliputi wilayah pesisir, laut dan darat. Dengan panjang pantai dari Gunungkidul sampai dengan Kulon Progo kurang lebih 113 km dan potensi ikan di perairan selatan Jawa yang dapat dihasilkan secara lestari mencapai kurang lebih 320.600 ton per tahun. Potensi lestari untuk Samudra Hindia di WPPNRI 573 sebesar 929.330 ton per tahun (Permen KP Nomor 47/Kepmen-KP/2016).

Dilihat dari potensi yang ada tersebut seharusnya meletakkan sektor kelautan dan perikanan menjadi salah satu sektor riil yang potensial di DIY. Keadaan ini tentu memerlukan pengelolaan yang baik sehingga dapat berkontribusi optimal dalam perekonomian daerah khususnya di Wilayah Selatan DIY. Mengalihkan pusat pertumbuhan ekonomi dari Wilayah Pantura ke Pantai Selatan (Pansela) dengan mengembangkan klaster-klaster industri kecil dan agribisnis di perdesaan, serta industri kelautan, perikanan dan pariwisata maritim di wilayah pesisir, yang didukung oleh infrastruktur Jalur Jalan Lintas Selatan (JJLS), menjadi pilihan strategis yang harus diwujudkan.

Dengan menggunakan strategi budaya: membalik paradigma '*among tani*' menjadi '*dagang layar*', Daerah Istimewa Yogyakarta dapat membangun peradaban barunya yang unggul melalui pembangunan berbasis daratan ke kemaritiman, dengan menggali, mengkaji dan menguji serta mengembangkan keunggulan lokal (*local genius*). Konsekuensinya, Laut Selatan bukan lagi ditempatkan sebagai halaman belakang.

Produksi perikanan budidaya yang sebagian besar dihasilkan dari budidaya di kolam masih mendominasi Jumlah produksi perikanan di DIY. Produksi perikanan budidaya juga didukung oleh perikanan budidaya di tambak, sawah (mina padi dan UGADI), jaring apung, karamba dan telaga. Produksi perikanan budidaya terus meningkat, melalui intensifikasi dan ekstensifikasi. Peningkatan tersebut juga didukung dengan adanya kemajuan teknologi perikanan budidaya serta minat masyarakat yang juga meningkat. Upaya untuk meningkatkan produksi dan menjamin keamanan pangan hasil perikanan budidaya telah dilakukan dengan penerapan Cara Budidaya Ikan yang Baik (CBIB) dan Cara Perbenihan Ikan yang Baik (CPIB). Komoditas unggulan perikanan budidaya di DIY yaitu ikan lele, nila, gurami, mas, udang galah, udang vaname, ikan hias. Upaya-upaya meningkatkan kualitas induk ikan nila, ikan mas dan ikan tawes telah dilakukan dengan dirilisnya ikan nila merah NILASA, ikan mas merah NAJAWA dan Ikan tawes JOIS.

Peningkatan produksi perikanan tangkap di laut didukung dengan optimalisasi Pelabuhan Perikanan Pantai (PPP) Sadeng. Di sisi lain, produksi perikanan tangkap juga didukung oleh komoditas perikanan tangkap yang berasal dari perairan umum daratan seperti: sungai, embung, waduk maupun genangan air lainnya. Dukungan sarpras untuk peningkatan produksi perikanan tangkap terlihat dengan adanya penambahan jumlah kapal.

PEMERINTAH DAERAH DAERAH ISTIMEWA YOGYAKARTA

Tabel 2.6. Jumlah Kapal Perikanan di DIY Tahun 2016-2017 (Unit)

Ukuran Kapal	2016	2017
<10 GT	433	436
≥10 GT	52	54

Sumber: Dinas Kelautan dan Perikanan DIY, 2017

Peningkatan jumlah kapal di DIY diharapkan mampu meningkatkan produksi perikanan tangkap. Di sisi lain, operasionalisasi kapal masih mengalami sejumlah tantangan yaitu kesiapan SDM yang belum mampu mengoperasikan kapal secara mandiri. Upaya peningkatan kapasitas nelayan DIY adalah dengan melakukan pelatihan dan pemagangan, serta pendampingan oleh awak kapal dari luar daerah.

Pembangunan sektor kelautan dan perikanan menunjukkan laju pertumbuhan positif dari tahun ke tahun. Hal ini ditunjukkan oleh rata-rata pertumbuhan produksi perikanan tahun 2012 hingga tahun 2017 yang mengalami pertumbuhan cukup signifikan yaitu sebesar 11,37%.

3) Hortikultura

Komoditas unggulan DIY antara lain cabai, bawang merah, salak, pisang, biofarmaka, dan tanaman hias. Tidak hanya kuantitas, kualitas atau nilai tambah produk hortikultura mulai mendapat perhatian dari masyarakat. Hal ini terkait dengan upaya-upaya pemerintah dalam hal: 1) pelestarian lingkungan, 2) penciptaan lapangan kerja dan peningkatan pendapatan, 3) menarik investasi skala kecil dan menengah, 4) pengendalian ketersediaan dan pasokan untuk menjaga inflasi dan stabilisasi harga komoditas strategis (cabai merah dan bawang merah), serta 5) peningkatan ketahanan pangan melalui penyediaan produk Hortikultura (buah, sayur, dan tanaman obat). Upaya peningkatan kuantitas dan kualitas produk yang dilakukan pemerintah adalah dengan memberikan bantuan bibit dan sarana penunjang.

Tabel 2.7. Luas Panen dan Produksi Komoditas Hortikultura di DIY Tahun 2016-2017

No	Komoditas	Luas Panen/Jumlah Tanaman yang Menghasilkan			Produksi		
		Satuan	2016	2017*	Satuan	2016	2017*
1	Cabai besar	ha	2.873	3.579	Ton	23.487	29.321
2	Cabai rawit	ha	900	1.355	Ton	3.276	8.172
3	Bawang merah	ha	1.031	1.422	Ton	8.898	9.028
4	Salak	rumpun	5.301.071	2.827.317	Ton	74.215	37.913
5	Pisang	rumpun	1.139.478	958.629	Ton	52.416	40.921
6	Jahe	m ²	2.492.500	2.554.362	Ton	4.985	8.542
7	Aglaonema	m ²	16.340	14.053	Pohon	35.889	108.706

Keterangan * Angka Sementara 2017

Sumber: Dinas Pertanian DIY, 2018

Komoditas seperti cabai besar, cabai rawit, bawang merah, pisang, dan jahe di DIY mengalami peningkatan luas panen. Cabai besar mengalami peningkatan sebanyak 706 ha atau 24,57%, cabai rawit sebesar 455 ha atau 50,55%, bawang merah sebanyak 391 ha atau 37,92%, dan jahe sebesar 61.682 m² atau 2,48%. Peningkatan tersebut terjadi karena adanya bantuan pemerintah dalam bentuk pembiayaan dan pelatihan dalam rangka pengembangan kawasan sentra produksi komoditas hortikultura unggulan. Peningkatan

PEMERINTAH DAERAH DAERAH ISTIMEWA YOGYAKARTA

luas panen komoditas tersebut berbanding lurus dengan peningkatan nilai produksinya. Produksi cabai besar mengalami peningkatan sebesar 5.834 ton (24,84%), cabe rawit meningkat 4.896 (149,45%), bawang merah meningkat sebesar 130 ton (1,46%), dan jahe meningkat sebesar 3.557 ton (71,35%).

Tiga komoditas lainnya seperti pisang, salak dan *aglaonema* mengalami penurunan luas panen atau tanaman produktif. Pada komoditas pisang, jumlah tanaman yang menghasilkan mengalami penurunan sebesar 180.849 rumpun (-15,87%) dan pada komoditas salak mengalami penurunan sebesar 2.473.754 rumpun (-46,67%). Penurunan jumlah tanaman yang menghasilkan bagi dua komoditas ini yaitu pisang dan salak berbanding lurus dengan penurunan hasil produksi. Produksi pisang menurun 36.302 ton (-48,91%) dan salak menurun 11.495 (-21,93%). Penurunan angka tanaman yang menghasilkan dan produksi ini dikarenakan curah hujan tinggi dan badai Cempaka di bulan November-Desember 2017 sehingga sebagian besar tanaman pisang terendam air dan menjadikan batang pohon pisang menjadi busuk. Penurunan jumlah tanaman yang menghasilkan dan produksi salak diakibatkan curah hujan yang tinggi sepanjang tahun 2016 sehingga menyebabkan lonjakan produksi di tahun 2016 yang sangat signifikan dibanding tahun 2017, untuk angka produksi salak di tahun 2017 ini sebenarnya merupakan angka produksi standar. Berbeda dengan jahe yang mengalami peningkatan produksi sebesar 3.557 ton atau 71,35% akibat adanya pengembangan TOGA (tanaman obat keluarga) di lahan pekarangan dan pemanfaatan kembali sisa bantuan tahun 2015. Komoditas tanaman hias yang mengalami peningkatan produksi adalah *aglaonema*, sebesar 72.817 pohon atau 202,90%. Peningkatan ini dikarenakan peningkatan produktivitas sebesar 251,82%, perawatan komoditas ini termasuk mudah, bibit yang digunakan berkualitas baik, biaya produksi dan operasional mudah dan murah, serta terjadinya peningkatan *trend* pasar akan permintaan *aglaonema*.

4) Perkebunan

Sub sektor perkebunan di DIY dikembangkan dengan pendekatan komoditas dan *cluster/* kawasan. Komoditas yang menjadi unggulan di DIY adalah kelapa, kakao, kopi, jambu mete, dan tebu, sedangkan komoditas non unggulan diantaranya adalah mendong, tembakau rakyat, nilam, dan cengkeh.

Luas lahan perkebunan di DIY tahun 2017 mencapai 67.290,704 ha. Luasan tersebut tersebar di 4 Kabupaten di DIY dengan Kabupaten Kulon Progo menjadi sentra produksi komoditas kelapa, kopi, kakao dan nilam. Kabupaten Gunungkidul sebagai sentra jambu mete, kelapa dan kakao. Sedangkan komoditas tembakau, mendong dan tebu banyak terdapat di wilayah Kabupaten Sleman dan Kabupaten Bantul.

PEMERINTAH DAERAH DAERAH ISTIMEWA YOGYAKARTA

Tabel 2.8. Produksi 5 Komoditas Unggulan Perkebunan DIY Tahun 2013-2017

No.	Komoditas	Produksi (ton)				
		2013	2014	2015	2016	2017
1.	Kelapa	55.752,71	53.775,40	58.725,92	54.606,52	47,318.93
2.	Kopi	1.073,09	865,23	766,00	584,67	2.933,75
3.	Jambu mete	260,63	452,36	567,90	421,29	277,78
4.	Kakao	1.124,10	1.597,67	2.540,79	1.608,96	1.896,12
5.	Tebu	15.960,80	14.896,78	11.251,80	10.206,37	7.988,90
Jumlah		74.171,33	71.587,44	73.852,41	67.427,81	60.415,48

Sumber: Dinas Kehutanan dan Perkebunan DIY, 2018 (diolah)

Apabila dibandingkan dengan tahun sebelumnya, terjadi penurunan produksi sebesar 7.012,33 ton. Hal ini disebabkan antara lain karena cuaca yang cukup ekstrem, salah satunya terjadinya badai Cempaka di akhir tahun 2017. Kegiatan perkebunan di DIY juga turut mendukung sektor pariwisata. Salah satunya adalah perkebunan teh di Kabupaten Kulon Progo. Selain menghasilkan daun teh untuk bahan olahan teh hitam maupun teh hijau oleh PT. Pagilaran dan Kelompok Usaha Bersama (KUB) Menoreh Jaya, lokasi ini juga dijadikan sebagai obyek wisata dengan menjual atraksi/jasa lingkungan.

5) Peternakan

Subsektor peternakan di DIY tersebar di seluruh Kabupaten dan Kota. Komoditas unggulan DIY pada subsektor peternakan yakni Sapi potong, Sapi perah, Kambing dan Itik. Gabungan dari ketiga jenis tersebut menyumbang hingga 99% populasi peternakan di DIY. Capaian populasi komoditas unggulan subsektor peternakan di DIY dapat dilihat pada tabel berikut.

Tabel 2.9. Populasi Ternak di DIY Tahun 2016-2017

No	Jenis Ternak	Jumlah (ekor)	
		2016	2017*
1.	Sapi Potong	304.450	309.960
2.	Sapi Perah	4.045	4.003
3.	Kambing	395.895	401.219
4.	Itik	509.246	496.196

Keterangan: * Angka Sementara 2017

Sumber: Dinas Pertanian DIY, 2018

Sapi potong merupakan komoditas strategis peternakan. Hal tersebut dikarenakan sapi potong memiliki nilai ekonomi yang cukup tinggi. Terjaminnya pasar untuk sapi potong baik untuk ditenakkan, untuk konsumsi atau ritual keagamaan membuat komoditas sapi potong senantiasa menjadi pilihan peternak untuk dibudidayakan.

Kawasan sapi potong di DIY berada di Kabupaten Kulon Progo, Gunungkidul, Sleman dan Kota Yogyakarta. Pengembangan kawasan tersebut diperkuat dengan Keputusan Menteri Pertanian Republik Indonesia No.43/Kpts/PD.410/1/2015 tanggal 16 Januari 2015 tentang Penetapan Kawasan Sapi Potong, Kerbau, Kambing, Sapi Perah, Domba dan Babi Nasional. Kabupaten Gunungkidul selain sebagai kawasan sapi potong juga menjadi wilayah sumber bibit ternak terutama jenis Sapi Peranakan Ongole (PO). Penetapan tersebut diperkuat dengan Keputusan Menteri Pertanian Republik Indonesia No.48/Kpts/SR.120/1/2015

PEMERINTAH DAERAH DAERAH ISTIMEWA YOGYAKARTA

tentang Wilayah Sumber Bibit Sapi Peranakan Ongole (PO) di kecamatan Wonosari, Kabupaten Gunungkidul.

Populasi sapi potong di DIY pada tahun 2017 mengalami kenaikan dibandingkan dengan tahun 2016. Kenaikan populasi sapi potong tahun 2017 adalah sebesar 5.510 ekor atau meningkat 1,81%. Peningkatan tersebut dikarenakan adanya program upaya Khusus Sapi Indukan Wajib Bunting (UPSUS SIWAB) tahun 2017 dan sosialisasi larangan pemotongan betina produktif. Program tersebut berdampak pada peningkatan angka kelahiran sapi. Program tersebut turut didukung dengan adanya penanganan gangguan reproduksi yang membantu peternak agar ternak segera bisa untuk dilakukan Inseminasi Buatan (IB). Faktor lain yang turut andil yakni harga riil sapi potong dan sapi bibit cukup tinggi. Hal tersebut meningkatkan gairah peternak untuk mengembangkan budidaya sapi potong.

Populasi sapi perah tahun 2017 mengalami penurunan sebesar 42 ekor (-1,04%) dibandingkan tahun 2016. Populasi peternakan yang bersentra di Kabupaten Sleman menurun dikarenakan geliat pengembangan sapi perah yang juga cenderung menurun. Hal itu didorong faktor kebutuhan modal usaha yang lebih besar dibandingkan dengan usaha sapi potong maupun ternak lain. Selain itu, masuknya produk susu dari luar daerah berimbas pada pelaku usaha yang menggeluti bidang lain.

Populasi kambing meningkat 5.324 ekor dibandingkan tahun sebelumnya. Peningkatan pada tahun 2017 sebesar 1,35% dibandingkan tahun 2016 pada komoditas yang bersentra di Kabupaten Kulon Progo (terutama kambing PE) dan Kabupaten Gunungkidul. Dari segi ekonomi, pasar daging kambing yang meningkat tersebut berpengaruh pada berkembangnya usaha kuliner berbahan dasar kambing. Hal tersebut turut mendorong animo peternak untuk berpacu dalam peningkatan budidaya kambing. Faktor yang lain yakni daging kambing sebagai alternatif pengganti daging ruminansia besar namun dengan harga yang relatif lebih murah.

Populasi itik pada tahun 2017 mengalami penurunan sebesar 13.050 ekor dibandingkan tahun 2016. Komoditas peternakan yang berpusat di Kabupaten Bantul dan Kabupaten Sleman tersebut mengalami penurunan 2,56%. Penyebab penurunan jumlah tersebut adalah harga ongkos produksi (pakan) yang tinggi serta persaingan harga dari luar daerah sehingga sebagian peternak itik beralih ke usaha yang lain. Selain itu, terjadi kasus *Newcastle Disease* (ND) atau penyakit tetelo yang sempat terjadi pada bulan Oktober dan tertinggi pada bulan Desember ditambah perubahan cuaca yang mengakibatkan kematian unggas.

6) Kehutanan

Sektor kehutanan di DIY cukup memberikan sumbangan positif bagi pertumbuhan ekonomi DIY. Beberapa kegiatan sektor kehutanan yang menjadi kewenangan Pemda DIY diantaranya adalah produksi minyak kayu putih, produksi kayu, dan wisata alam.

Produksi minyak kayu putih selama tahun 2017 mengalami peningkatan sebesar 13.050 liter dibandingkan tahun 2016. Jumlah produksi ini sudah sesuai dengan taksasi yang dilakukan sebelumnya. Pelaksanaan kegiatan mengacu pada dokumen Rencana Teknik Tahunan (RTT) dan tidak ada kendala berarti di lapangan sehingga produksi minyak kayu putih dapat optimal.

PEMERINTAH DAERAH DAERAH ISTIMEWA YOGYAKARTA

Tabel 2.10. Produksi Minyak Kayu Putih di DIY Tahun 2013-2017

Tahun	Target Produksi (liter)	Realisasi Produksi (liter)	PAD (Rp)
2013	47.633	44.669	7.330.657.000
2014	47.633	47.641	9.973.126.000
2015	43.785	43.825	8.374.957.500
2016	43.785	31.247	5.311.990.000
2017	44.285	44.297	8.420.859.700

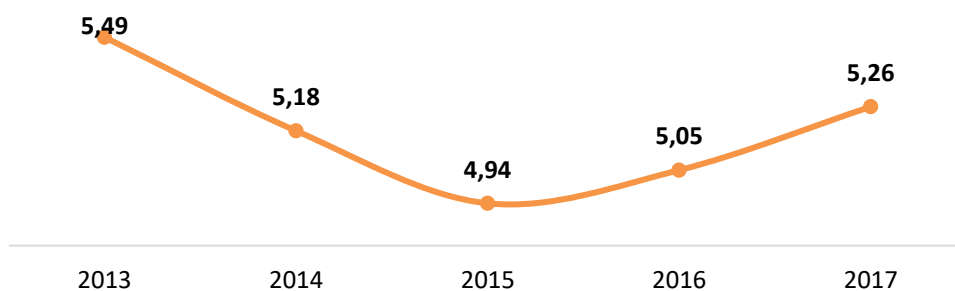
Sumber: Dinas Kehutanan dan Perkebunan DIY, 2018

Produksi kayu di DIY mengalami penurunan sebesar 56,81 m³ dari 177,81 m³ di tahun 2016 menjadi 121,46 m³ di tahun 2017. Jumlah produksi ini berasal dari tebangan terencana sebanyak 97,27 m³, kayu hasil sitaan barang bukti serta kayu roboh akibat bencana alam sebesar 24,19 m³.

Wisata alam di kawasan hutan DIY turut memberikan sumbangan positif dalam pertumbuhan ekonomi masyarakat di sekitar hutan. Blok hutan lindung yang telah dimanfaatkan adalah pemanfaatan Usaha Jasa Lingkungan wisata alam di Resor Pemangku Hutan (RPH) Mangunan, Bagian Daerah Hutan (BDH) Kulon Progo-Bantul, Balai Kesatuan Pengelolaan Hutan (KPH) Yogyakarta. Pemanfaatan hutan lindung ini dilakukan melalui kerjasama antara Dinas Kehutanan dan Perkebunan dengan Koperasi Noto Wono yang dituangkan dalam Perjanjian kerjasama. Tujuan perjanjian ini adalah optimalisasi usaha pemanfaatan jasa lingkungan wisata alam untuk memperoleh manfaat ekologi, ekonomi dan sosial bagi masyarakat maupun pemerintah daerah. Luas areal objek kerja sama usaha pemanfaatan jasa lingkungan wisata alam adalah seluas 29,4 ha. Pendapatan yang selanjutnya disetorkan sebagai PAD dari sektor ini mencapai Rp1.962.831.125,- yang terdiri dari karcis masuk, parkir, dan kegiatan lainnya. Jumlah pendapatan tersebut telah melampaui target yang ditetapkan sebelumnya sebesar Rp38.400.000,-.

2.1.2. Pertumbuhan Ekonomi

Perekonomian DIY tumbuh dengan baik meskipun pertumbuhannya fluktuatif. Pertumbuhan tertinggi terjadi pada tahun 2013 sebesar 5,49%, dan setelah itu mengalami penurunan sampai tahun 2015 menjadi 4,94%. Pertumbuhan pada tahun 2017 mengalami peningkatan menjadi 5,26%. Pertumbuhan ini lebih tinggi dibanding tahun 2016 yang tumbuh sebesar 5,05 persen. Berikut ini adalah gambar pertumbuhan ekonomi DIY selama lima tahun terakhir.



Gambar 2.1. Perkembangan Pertumbuhan Ekonomi DIY Tahun 2013-2017 (%)

Sumber: BPS DIY 2018

PEMERINTAH DAERAH DAERAH ISTIMEWA YOGYAKARTA

Semua kategori usaha tumbuh positif, dan pertumbuhan tertinggi adalah konstruksi, yaitu sebesar 6,94 persen. Pertumbuhan tertinggi berikutnya adalah penyediaan akomodasi dan makan minum sebesar 6,21 persen, dan informasi dan komunikasi sebesar 6,14 persen.

Kinerja pertumbuhan beberapa sektor pembentuk PDRB tahun 2016 mengalami pertumbuhan positif pada tahun 2016 meskipun jika dibandingkan dengan tahun sebelumnya mengalami penurunan. Dari keseluruhan sektor, beberapa tumbuh lebih tinggi dari tahun sebelumnya yaitu Pertambangan dan Penggalan, Industri Pengolahan, Pengadaan Listrik dan Gas, Konstruksi, Transportasi dan Perdagangan, dan Administrasi Pemerintahan, Pertahanan dan Jaminan Sosial Wajib, Informasi dan Komunikasi.

Tabel 2.11. Pertumbuhan PDRB DIY Menurut Lapangan Usaha Tahun 2012-2016 (%)

Lapangan Usaha	2013	2014	2015	2016	2017
1 Pertanian, Kehutanan, dan Perikanan	2,26	-2,10	2,60	1,46	1,94
2 Pertambangan dan Penggalan	3,92	2,11	0,12	0,42	3,39
3 Industri Pengolahan	6,87	3,82	1,75	5,07	5,74
4 Pengadaan Listrik dan Gas	6,22	3,53	(1,32)	14,26	3,96
5 Pengadaan Air, Pengelolaan Sampah, Limbah, dan Daur Ulang	0,95	3,91	2,90	2,36	3,46
6 Konstruksi	4,94	5,65	4,24	5,42	6,94
7 Perdagangan Besar dan Eceran; Reparasi Mobil dan Sepeda Motor	5,26	5,69	6,19	6,09	5,72
8 Transportasi dan Pergudangan	6,10	3,80	3,73	4,61	4,74
9 Penyediaan Akomodasi & Makan Minum	7,13	6,79	5,77	5,51	6,21
10 Informasi dan Komunikasi	6,22	6,13	5,11	8,32	6,14
11 Jasa Keuangan dan Asuransi	11,90	7,89	8,27	4,98	2,80
12 Real Estat	4,01	7,77	6,45	5,14	4,94
13 Jasa Perusahaan	3,27	7,61	7,31	3,43	5,86
14 Administrasi Pemerintahan, Pertahanan dan Jaminan Sosial Wajib	4,94	5,90	5,18	5,57	4,51
15 Jasa Pendidikan	4,58	7,91	7,28	3,07	5,56
16 Jasa Kesehatan dan Kegiatan Sosial	7,00	7,65	7,15	4,52	5,84
17 Jasa lainnya	4,86	5,29	8,00	5,70	5,76
DIY	5,49	5,18	4,94	5,05	5,26

Sumber: BPS DIY, 2018

Pada 2016 dan 2017, kontributor terbesar adalah pengeluaran konsumsi rumah tangga. Nilai pengeluaran konsumsi rumah tangga pada tahun 2017 adalah 81.688.214 juta rupiah atas dasar harga berlaku atau 55.533.017 juta rupiah atas dasar harga tahun 2010. Pada tahun 2017, pengeluaran konsumsi tumbuh sebesar 5,55%. Kontributor terendah adalah pembentukan Perubahan Inventori dengan nilai sebesar 1.368.184 juta rupiah atas dasar harga berlaku atau 1.066.314 juta rupiah atas dasar harga konstan tahun 2010.

PEMERINTAH DAERAH DAERAH ISTIMEWA YOGYAKARTA

Tabel 2.12. Nilai dan Laju Pertumbuhan PDRB DIY Menurut Pengeluaran Tahun 2016-2017

No	Komponen Pengeluaran	2016		2017		Laju Pertum- buan (%)
		ADH Berlaku (Juta Rp)	ADH Konstan (Juta Rp)	ADH Berlaku (Juta Rp)	ADH Konstan (Juta Rp)	
1	Pengeluaran Konsumsi Rumah Tangga	74.429.796	52.614.164	81.688.214	55.533.017	5,55
2	Pengeluaran Konsumsi LNPRT	3.220.070	2.362.344	3.756.395	2.589.250	9,61
3	Pengeluaran Konsumsi Pemerintah	18.441.761	12.987.746	20.063.072	13.384.559	3,06
4	Pembentukan Modal Tetap Bruto	33.428.978	23.616.948	37.147.936	24.791.862	4,97
5	Perubahan Inventori	1.295.788	1.045.164	1.368.184	1.066.314	2,02
6	Ekspor Luar Negeri	6.495.282	4.400.889	7.436.959	4.808.527	9,26
7	Impor Luar Negeri	5.922.732	4.492.511	6.540.719	4.905.222	9,19
8	Net Ekspor Antar-Daerah	(21.384.456)	(4.851.544)	(25.747.135)	(4.967.647)	2,39
	PDRB DIY	110.009.487	87.688.200	119.172.906	92.300.660	5,26

Sumber: BPS DIY 2018

Menurut kewilayahan, terjadi variasi tingkat pertumbuhan ekonomi. Kabupaten Sleman dan Kota Yogyakarta adalah dua wilayah yang mencapai pertumbuhan tertinggi selama periode tahun 2013 – 2016. Pada tahun 2016, Kabupaten Sleman dan Kota Yogyakarta mencapai pertumbuhan masing-masing 5,25% dan 5,11%. Pada tahun tersebut, wilayah yang mencapai pertumbuhan terendah adalah Kabupaten Kulonprogo yaitu sebesar 4,76%.

Tabel 2.13. Laju Pertumbuhan Ekonomi Kabupaten/Kota, 2013-2016

Kab/Kota	Tahun			
	2013	2014	2015*	2016**
Kulonprogo	4.87	4.57	4.62	4.76
Bantul	5.46	5.04	4.97	5.86
Gunungkidul	4.97	4.54	4.82	4.89
Sleman	5.89	5.3	5.18	5.25
Yogyakarta	5.47	5.28	5.09	5.11

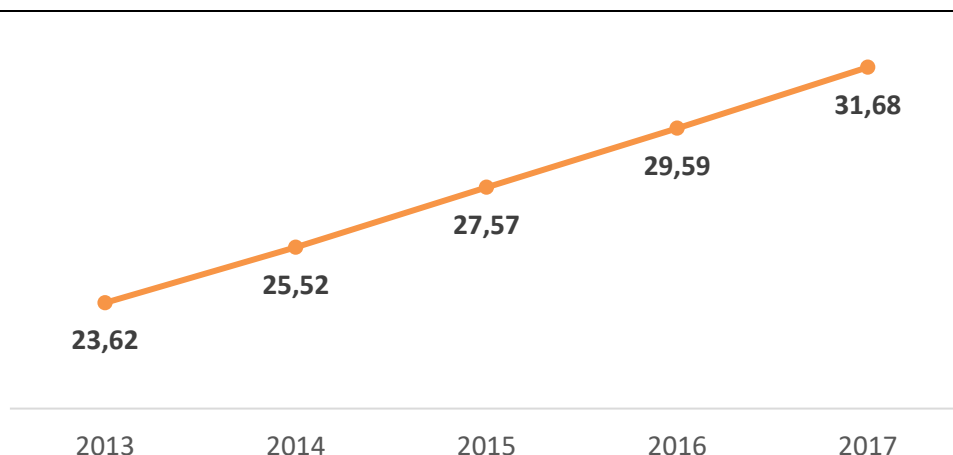
Keterangan: * angka sementara

** angka sangat sementara

Sumber: BPS DIY 2017

Nilai PDRB ADHB per kapita di DIY selama tahun 2013-2017 mengalami kenaikan dari tahun ke tahun. Pada tahun 2017, nilainya mencapai 31,68 juta rupiah yang lebih tinggi dibandingkan dengan tahun sebelumnya yang besarnya 29,59 juta rupiah.

PEMERINTAH DAERAH DAERAH ISTIMEWA YOGYAKARTA



Gambar 2.2. Nilai PDRB Per Kapita DIY Tahun 2012-2016 (Juta Rupiah)

Sumber: BPS DIY 2018 dan diolah sendiri

Pada tahun 2017, laju inflasi di Kota Yogyakarta mengalami peningkatan setelah ada kecenderungan menurun pada tahun 2013 sampai 2016. Di bawah ini menunjukkan laju inflasi Kota Yogyakarta pada tahun 2013 sampai dengan 2017.

Tabel 2.14. Laju Inflasi Kota Yogyakarta Tahun 2013-2017

No	Kelompok Pengeluaran	Tahun				
		2013	2014	2015	2016	2017
	Umum	7,32	6,59	3,09	2,29	4,20
1	Bahan Makanan	12,31	7,7	4,64	4,77	2,71
2	Makanan Jadi, Minuman, Rokok dan Tembakau	8,15	2,95	5,04	3,84	2,79
3	Perumahan, Air, Listrik, Gas dan Bahan Bakar	5,18	8,92	4,41	1,64	5,63
4	Sandang	0	3,61	5,87	3,04	3,84
5	Kesehatan	3,08	5,49	4,21	4,17	2,76
6	Pendidikan, Rekreasi dan Olahraga	3,17	2,37	1,36	2,40	2,81
7	Transportasi, Komunikasi dan Jasa Keuangan	10,45	9,36	-2,51	-2,06	6,72

Sumber: BPS DIY, 2018

Pada tahun 2017 inflasi sebesar 4,20% lebih tinggi dibandingkan inflasi tahun 2016, yaitu 2,29%. Penyumbang terbesar laju inflasi 2017 berasal dari kelompok Transportasi, Komunikasi dan Jasa Keuangan yaitu sebesar 6,72%.

2.2. Kebijakan Umum, Strategi dan Prioritas APBD

2.2.1. Visi dan Misi Jangka Panjang

2.2.1.1. Visi Jangka Panjang

Cita-cita untuk *Mewujudkan Daerah Istimewa Yogyakarta pada Tahun 2025 sebagai Pusat Pendidikan, Budaya dan Daerah Tujuan Wisata Terkemuka di Asia Tenggara dalam lingkungan Masyarakat yang Maju, Mandiri dan Sejahtera* merupakan visi pembangunan DIY pada Rencana Pembangunan Jangka Panjang Daerah Daerah Istimewa Yogyakarta Tahun 2005-2025 (RPJPD DIY 2005-2025) yang akan dicapai tujuh tahun mendatang. Daerah Istimewa Yogyakarta sebagai pusat pendidikan terkemuka, pada tahun 2025 diharapkan dapat menghasilkan SDM yang berkualitas, berdaya saing tinggi dan berakhlak mulia yang dilandasi pengamalan agama dan didukung oleh lembaga pendidikan yang

PEMERINTAH DAERAH DAERAH ISTIMEWA YOGYAKARTA

kredibel, berstandar nasional ataupun internasional. Di samping itu, sebagai pusat pendidikan terkemuka, DIY beserta lingkungan sosial masyarakatnya merupakan lingkungan yang kondusif dan nyaman untuk belajar dan menuntut ilmu.

Adapun sebagai pusat budaya terkemuka, DIY dirancang menjadi tempat pelestarian dan pengembangan nilai-nilai budaya sehingga terwujud masyarakat yang menjunjung tinggi dan mengamalkan nilai-nilai budaya. Hal tersebut mendapat penguatan dengan implementasi kewenangan Urusan Kebudayaan sesuai UU 13 Tahun 2012 tentang Keistimewaan Daerah Istimewa Yogyakarta.

Sebagai daerah tujuan wisata terkemuka, DIY dikembangkan menjadi daerah tujuan wisata yang diminati dari berbagai penjuru baik nasional maupun internasional karena memiliki daya tarik tersendiri dengan tetap menjunjung tinggi nilai moralitas.

Masyarakat yang mandiri adalah masyarakat yang mampu mewujudkan kehidupan sejajar dan sederajat dengan masyarakat dan bangsa lain yang telah maju dengan mengandalkan kemampuan dan kekuatan sendiri. Tingkat kemandirian masyarakat dipengaruhi pula oleh kemajuan masyarakat. Kemandirian masyarakat tercermin antara lain pada ketersediaan SDM yang berkualitas dan mampu memenuhi tuntutan kebutuhan dan kemajuan pembangunan.

Upaya mewujudkan visi dengan mengarusutamakan pendekatan pembangunan yang memiliki fokus untuk meningkatkan kapasitas dan kualitas hidup warga DIY (*people-centered development*) melalui pembangunan di semua sektor secara sinergis dan bertahap hingga terwujud masyarakat yang maju, mandiri, dan sejahtera.

2.2.1.2. Misi Jangka Panjang

Dalam rangka mewujudkan visi tersebut, Daerah Istimewa Yogyakarta menempuh melalui empat misi pembangunan daerah sebagai berikut:

1. Mewujudkan pendidikan berkualitas, berdaya saing, dan akuntabel yang didukung oleh sumber daya pendidikan yang handal;
2. Mewujudkan budaya adiluhung yang didukung dengan konsep, pengetahuan budaya, pelestarian dan pengembangan hasil budaya, serta nilai-nilai budaya secara berkesinambungan;
3. Mewujudkan kepariwisataan yang kreatif dan inovatif;
4. Mewujudkan sosio-kultural dan sosio-ekonomi yang inovatif, berbasis pada kearifan budaya lokal, ilmu pengetahuan dan teknologi bagi kemajuan, kemandirian, dan kesejahteraan rakyat.

2.2.2. Filosofi, Visi, Misi, Tujuan dan Sasaran Jangka Menengah

2.2.2.1. Dasar Filosofi

Pembangunan DIY dilandasi oleh filosofi *adiluhung* yang menjadi panutan kehidupan masyarakat Yogyakarta yang berakar pada nilai budaya yang berkelanjutan. Esensi nilai budaya Jawa –berupa keseluruhan *cipta, karsa dan rasa*– diyakini masyarakat DIY sebagai tatanan dan acuan hidup bermasyarakat untuk mewujudkan suatu tatanan masyarakat yang *gumregah* dengan kondisi *gemah ripah loh jinawi, ayom, ayem, tata, titi, tentrem, urip-urup, kerta raharja*. Tatanan masyarakat DIY tersebut bermuara pada kehidupan masyarakat yang penuh kerja keras, penuh kedamaian, inklusif, saling menghargai, dan penuh daya kreativitas-inovatif.

PEMERINTAH DAERAH DAERAH ISTIMEWA YOGYAKARTA

Filosofi dalam pembangunan daerah DIY dalam konteks keistimewaan Yogyakarta mendudukkan pada enam nilai dasar budaya. Enam nilai dasar budaya tersebut antara lain *Hamemayu Hayuning Bawana*, *Sangkan Paraning Dumadi*, *Manunggaling Kawula Gusti*, *Tahta Untuk Rakyat*, *Golong-Gilig Sawiji Greget Sengguh Ora Mingkuh*, *Catur Gatra Tunggal* dengan Sumbu Tugu-Krapyak, dan Pathok Negara. Enam nilai dasar tersebut menjadi rujukan deskriptif dan preskriptif yang dijabarkan sebagai pemandu gerak nyata kehidupan di Yogyakarta.

Hamemayu Hayuning Bawana bermakna keseimbangan relasi antara manusia dan alam semesta. Istilah Bawana dipahami sebagai sesuatu yang secara fisik dapat ditangkap oleh panca indra (*tangible*) dan sesuatu yang tidak nampak serta subtil (*intangible*). Bawana memiliki dimensi badan/fisik/*wadag* manusiawi (*bawana alit*) dan alam semesta (*bawana ageng*). Sehingga dalam pemahamannya, konsep ini memiliki kapasitas luas sebagai pedoman hidup bermasyarakat baik bagi lingkungan keluarga, masyarakat maupun lingkungan yang lebih luas (negara). Konsep luhur ini mengandung makna adanya kewajiban untuk melindungi, memelihara, serta membina keselamatan dunia dan lebih mengedepankan kepentingan masyarakat daripada kepentingan pribadi maupun kelompok.

Sangkan Paraning Dumadi dimulai dari keyakinan bahwa Tuhan merupakan asal-muasal dan tempat kembalinya segala sesuatu. Dunia yang tergelar dengan seluruh isinya termasuk manusia berasal dan kelak akan kembali kepada Tuhan (*mulih mula mulanira*). Dengan kekuasaan-Nya yang tanpa batas, Tuhan menciptakan dunia beserta isinya (*jagad gedhé; makro kosmos*), termasuk manusia (*jagad cilik; mikro kosmos*), dengan keagungan cinta kasih-Nya. Tuhan adalah penguasa di atas segala penguasa yang ada di dunia. Tuhan tidak dapat digambarkan dengan perumpamaan apa pun (*tan kena kinaya apa*). Ciptaan Tuhan beraneka ragam wujud dan derajatnya, berubah-ubah, dan bersifat sementara (*owah gingsir ing kanyatan, mobah mosiking kahanan*), bahkan manusia hidup di dunia hanyalah sementara seakan-akan sekadar singgah sejenak untuk meneguk air (*urip iku bebasan mung mampir ngombé*), sedangkan Tuhan merupakan Kenyataan Sejati (*Kasunyatan Jati*) yang bersifat Azali dan Abadi, tiada berawal maupun tiada berakhir.

Dunia dengan segala isinya yang diciptakan Tuhan ini beraneka rupa wujudnya dan berjenjang derajatnya. Namun demikian, semua tertata dan terkait satu sama lain secara selaras, serasi, dan seimbang (harmonis). Masing-masing unsur atau komponen memiliki peran dan fungsi yang telah ditentukan secara kodrati, sehingga apabila terjadi ketidaktepatan posisi atau ketidaktepatan fungsi atas salah satu unsur atau komponen, maka terjadilah kekacauan (disharmoni). Kekacauan pada satu satuan kenyataan (unit realitas) akan mengguncangkan seluruh tatanan alam semesta (kosmos). Manunggaling Tuhan dengan Manusia akan mengakibatkan ketenteraman.

Konsep ini menjadi inspirasi *Manunggaling Kawula lan Gusti* yang berdimensi vertikal dan horizontal. *Manunggaling Kawula Gusti* dapat dimaknai dari sisi kepemimpinan yang merakyat dan disisi lain dapat dimaknai sebagai *piwulang* simbol ketataruangan. *Manunggaling Kawula Gusti* memberikan pengertian bahwa manusia secara sadar harus mengedepankan niat baik secara tulus ikhlas dalam kehidupannya. Dalam hal kepemimpinan, makna *Manunggaling Kawula Gusti* adalah mampu memahami dan sadar kapan kita memimpin dan kapan kita dipimpin. Ketika memimpin harus mementingkan kepentingan yang dipimpin, sedang pada saat dipimpin mengikuti kepemimpinan sang pemimpin.

Tekad Sri Sultan HB IX, "Tahta Untuk Rakyat" dari segi maknanya tidak dapat dipisahkan dari konsep *Manunggaling Kawula Gusti*, karena keduanya menyandang semangat yang sama, yakni keberpihakan, kebersamaan dan kemenyatuan antara penguasa dan rakyat, antara Kraton dan Rakyat. Sri Sultan HB X

PEMERINTAH DAERAH DAERAH ISTIMEWA YOGYAKARTA

sebagai raja dan penerus Kasultanan Yogyakarta meneguhkan kembali tekad Tahta Bagi Kesejahteraan Kehidupan Sosial-Budaya Rakyat, wujud komitmen Kraton Kasultanan Ngayogyakarta Hadiningrat yang akan selalu membela kepentingan rakyat, dengan berusaha untuk bersama rakyat, dan memihak rakyat. Tahta Untuk Rakyat harus dipahami dalam konteks keberpihakan Kraton terhadap rakyat dalam rangka menegakkan keadilan dan kebenaran serta meningkatkan kualitas hidup rakyat.

Oleh karena itu, Tahta Untuk Rakyat juga harus dipahami sebagai penyikapan Kraton yang diungkapkan dengan bahasa sederhana *Hamangku, Hamengku, Hamengkoni*. Dengan demikian, Tahta Untuk Rakyat menegaskan hubungan dan keberpihakan Kraton terhadap Rakyat, sebagaimana tertuang dalam konsep filosofis *Manunggaling Kawula Gusti*. Keberadaan Kraton senantiasa ada karena adanya rakyat, sementara rakyat memerlukan dukungan Kraton agar terhindar dari eksploitasi yang bersumber dari ketidakadilan dan keterpurukan. Kraton tidak akan ragu memperlihatkan keberpihakan terhadap Rakyat, sebagaimana pernah dilaksanakan pada masa-masa dulu.

Falsafah *Golong Gilig* merupakan konsep pemikiran yang awalnya berperan untuk memberikan spirit perjuangan melawan penindasan. Konsep ini melambangkan menyatunya cipta, rasa dan karsa yang dengan tulus ikhlas untuk memohon hidayah kepada Tuhan untuk kemakmuran rakyat. Selain itu juga melambangkan persatuan dan kesatuan antara pemimpin dengan yang dipimpin atau *Manunggaling Kawula-Gusti*.

Sawiji, untuk mencapai cita-cita yang diinginkan, harus selalu ingat kepada Tuhan Yang Maha Esa dan konsentrasi harus diarahkan ke tujuan atau visi itu. *Greget*, bermakna dinamik dan semangat yang harus disalurkan melalui jalan Allah SWT dan diarahkan ke tujuan melalui saluran yang wajar. *Sengguh*, bermakna kebanggaan dan kepercayaan penuh pada pribadinya untuk mencapai tujuan namun tidak disertai kesombongan. *Ora Mingkuh*, bermakna bertanggung jawab menghadapi halangan dan kesulitan yang timbul dalam perjalanan menuju ke tujuan (cita-cita). Konsep di atas menyandang makna mengenai kesatupaduan antara komunitas, etos kerja, keteguhan hati, dan tanggungjawab sosial untuk membangun bangsa dan negara dan untuk menciptakan kesejahteraan bersama.

Catur Gatra Tunggal merupakan filosofi dan juga konsep dasar pembentukan inti kota. *Catur Gatra Tunggal* yang memiliki arti kesatuan empat susunan yang terdiri atas kraton, masjid, alun-alun, dan pasar merupakan elemen-elemen identitas kota atau jatidiri kota yang diletakkan sebagai unsur keabadian kota. Dengan perkataan lain, apabila elemen-elemen inti kota tersebut diabaikan, maka inti keistimewaan Yogyakarta secara tata ruang fisik akan terabaikan juga. Konsep ini tidak lepas dari keberadaan sumbu imajiner Gunung Merapi-Laut Selatan. Yogyakarta adalah kota yang mengambil rujukan tema *perennial* (abadi) berupa alam (gunung-laut) dan kemudian membangun filosofi *humanism metaphoric* di atasnya.



Gambar 2.3. Sumbu Imajiner dan Sumbu Filosofi Yogyakarta

PEMERINTAH DAERAH DAERAH ISTIMEWA YOGYAKARTA

Keberadaan sumbu imajiner dari Gunung Merapi-Laut Selatan dan sumbu filosofis antara Tugu-Kraton-Panggung Krapyak telah menghamparkan *cultural landscape* (pusaka saujana). Ilustrasi sumbu imajiner dan sumbu filosofis dapat dideskripsikan sebagai mana gambar di atas.

Pathok Negara, adalah salah satu konsep penting yang memberikan nilai keistimewaan tata ruang DIY, yang tidak hanya sekedar ditandai dengan dibangunnya empat sosok masjid bersejarah (Mlangi, Ploso Kuning, Babadan, dan Dongkelan), melainkan juga memberikan tuntunan teritori spasial yang di dalamnya secara implisit menyandang nilai pengembangan ekonomi masyarakat, pengembangan agama Islam, dan tentu saja pengembangan pengaruh politik kasultanan. Secara spasial, *Pathok Negara* telah membangkitkan satuan-satuan permukiman baru yang terus berkembang sampai saat ini.

Masjid *Pathok Negara* yang tersebar di empat penjuru pinggiran Kota Yogyakarta, berfungsi sebagai benteng pertahanan secara sosial kemasyarakatan. Hal ini dimungkinkan karena kawasan masjid-masjid *Pathok Negara* tersebut berfungsi sebagai kawasan keagamaan sekaligus kawasan pemberdayaan ekonomi masyarakat. Para ulama yang berada di Masjid *Pathok Negara* adalah para ahli di bidang agama dan perekonomian. Pengaruh sosial yang buruk dari luar dapat ditangkal oleh kawasan-kawasan tersebut, selaku garda depan terhadap anasir-anasir asing.

Secara ringkas, *Hamemayu Hayuning Bawana* mengandung makna sebagai kewajiban melindungi, memelihara, serta membina keselamatan dunia dan lebih mementingkan berkarya untuk masyarakat daripada memenuhi ambisi pribadi. Dunia yang dimaksud mencakup seluruh peri kehidupan, baik dalam skala kecil (keluarga), maupun dalam skala lebih besar mencakup masyarakat dan lingkungan hidupnya, dengan mengutamakan darma bakti untuk kehidupan orang banyak, tidak mementingkan diri sendiri. Secara filosofis, konseptual dan substansial *Hamemayu Hayuning Bawana* sejalan dengan konsep *sustainable development*, *sustainable human development*, dan *empowerment*. Demikian juga halnya dengan konsep Takhta Untuk Rakyat dan *Manunggaling Kawulo Gusti* sejalan dengan konsep-konsep demokrasi dan partisipatori. Konsep *Pathok Nagara* sejalan dengan konsep *green belt* dalam pembangunan kota modern. Konsep *Catur Gatra Tunggal* dan Sumbu Kraton-Tugu mirip dengan kota-kota Teokrasi di Eropa yang dibangun pada abad pertengahan yang menyimbolkan *centrum* dan identitas dan sampai saat ini masih dirawat dengan sangat baik sehingga menjadi bagian penting bagi kegiatan pariwisata. Konsep *Sawiji Greget Sengguh Ora Mingkuh*, sejalan dengan spirit atau semangat *Bushido* (menekankan kesederhanaan, kesetiaan, kekuatan, dan kehormatan) telah menjadi acuan mental manusia Jepang moderen dalam membangun negara dan bangsanya.

2.2.2.2. Visi

Berangkat dari pemahaman filosofis, berpijak Rencana Pembangunan Jangka Panjang Daerah (RPJPD) DIY, dan memperhatikan dan perkembangan lingkungan strategis untuk mewujudkan suatu kondisi dinamis masyarakat yang maju dengan tetap menjunjung tinggi nilai-nilai budaya yang *adiluhung* maka Visi Pembangunan Jangka Menengah Daerah Istimewa Yogyakarta Tahun 2012-2017 dapat dipaparkan sebagai berikut:

**“Daerah Istimewa Yogyakarta Yang Lebih Berkarakter, Berbudaya, Maju, Mandiri dan
Sejahtera Menyongsong Peradaban Baru”**

Daerah Istimewa Yogyakarta yang lebih **berkarakter**, dimaknai sebagai kondisi masyarakat yang lebih memiliki kualitas moral tertentu yang positif, memanusiakan manusia sehingga mampu membangun kehidupan yang bermanfaat bagi dirinya dan bagi orang lain. Pengertian lebih berkarakter sebenarnya

PEMERINTAH DAERAH DAERAH ISTIMEWA YOGYAKARTA

berkorelasi baik secara langsung maupun tidak langsung dengan berbudaya, karena karakter akan terbentuk melalui budaya.

Daerah Istimewa Yogyakarta yang **berbudaya** dimaknai bahwa budaya lokal memiliki ketahanan dalam menyerap unsur-unsur budaya asing, serta mampu memperkokoh budaya lokal, yang kemudian juga mampu menambah daya tahan serta mengembangkan identitas budaya masyarakat setempat dengan kearifan lokal (*local wisdom*) dan keunggulan lokal (*local genius*). Berbudaya juga dimaknai sebagai proses inkulturasi dan akulturasi. Inkulturasi adalah proses internalisasi nilai-nilai tradisi dan upaya keras mengenal budaya sendiri, agar berakar kuat pada setiap pribadi, agar terakumulasi dan terbentuk menjadi ketahanan budaya masyarakat. Sedangkan akulturasi adalah proses sintesis budaya lokal dengan budaya luar, karena sifat lenturnya budaya lokal, sehingga secara selektif mampu menyerap unsur-unsur budaya luar yang memberi nilai tambah dan memperkaya khasanah budaya lokal.

Daerah Istimewa Yogyakarta yang **maju** dimaknai sebagai peningkatan kualitas kehidupan masyarakat secara lebih merata. Peningkatan kualitas kehidupan adalah kondisi terjadinya peningkatan mutu kehidupan masyarakat dari berbagai aspek atau ukuran dibanding daerah lain. Lebih merata dimaknai sebagai menurunnya ketimpangan antar-penduduk dan menurunnya ketimpangan antar-wilayah.

Daerah Istimewa Yogyakarta yang **mandiri** adalah kondisi masyarakat yang mampu memenuhi kebutuhannya (*self-help*), mampu mengambil keputusan dan tindakan dalam penanganan masalahnya, mampu merespon dan berkontribusi terhadap upaya pembangunan dan tantangan zaman secara otonom dengan mengandalkan potensi dan sumber daya yang dimiliki. Masyarakat sudah tidak bergantung sepenuhnya kepada pemerintah daerah dalam menyelesaikan permasalahan-permasalahan dan dalam upaya meningkatkan kesejahteraan. Masyarakat Mandiri juga ditandai dengan masyarakat sipil (*civil society*) yang kuat, agar mampu menjalankan sebagai jembatan antara rakyat dengan negara. Masyarakat sipil yang mampu mencegah otoritas negara tidak memasuki wilayah masyarakat secara berlebihan, dan yang mampu menjalankan peran sebagai suplemen dan komplemen dari negara.

Lebih lanjut, Daerah Istimewa Yogyakarta yang **sejahtera** dimaknai sebagai kondisi masyarakat yang relatif terpenuhi kebutuhan hidupnya baik spiritual maupun material secara layak dan berkeadilan sesuai dengan perannya dalam kehidupan, sedangkan **Menyongsong Peradaban Baru** dimaknai sebagai awal dimulainya harmonisasi hubungan dan tata laku antar-sesama rakyat, antara warga masyarakat dengan lingkungannya, dan antara insan dengan Tuhan Yang Maha Pencipta, serta kebangkitan kembali kebudayaan yang maju, tinggi dan halus, serta *adiluhung*.

2.2.2.3. Misi

Misi dicanangkan sebagai implementasi mengenai upaya mewujudkan visi. Misi memberikan pedoman, arah, sekaligus batasan dalam proses pencapaian tujuan. Untuk itu, untuk mewujudkan visi sebagaimana tersebut di atas, akan ditempuh melalui empat misi pembangunan daerah sebagai berikut:

1. Membangun peradaban yang berbasis nilai-nilai kemanusiaan;
2. Memperkuat perekonomian daerah yang didukung dengan semangat kerakyatan, inovatif dan kreatif;
3. Meningkatkan tata kelola pemerintahan yang baik;
4. Memantapkan prasarana dan sarana daerah.

PEMERINTAH DAERAH DAERAH ISTIMEWA YOGYAKARTA

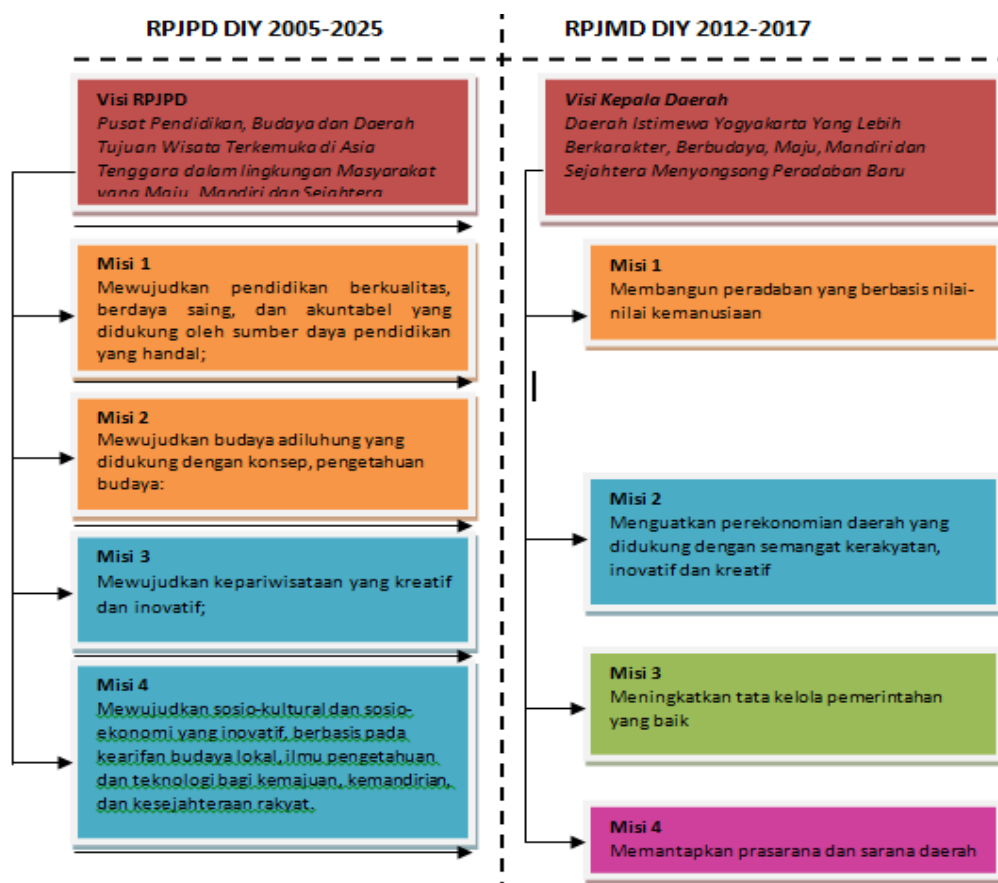
Misi membangun peradaban berbasis nilai-nilai kemanusiaan, dipandang sebagai misi yang utama dalam mewujudkan *jalma manungsa kang utama* atau pembangunan yang berpusat kepada manusia dan kemanusiaan. Untuk itu, misi ini diarahkan untuk meningkatkan derajat kesehatan masyarakat, mengembangkan pendidikan yang berkarakter yang didukung dengan pengetahuan budaya, pelestarian dan pengembangan hasil budaya, serta nilai budaya. Misi diarahkan untuk meningkatkan kualitas hidup masyarakat dengan memajukan ilmu pengetahuan dan teknologi serta menjunjung tinggi nilai budaya untuk kemajuan peradaban dan kesejahteraan umat manusia. Misi ini juga dimaknai sebagai upaya mengembangkan kemampuan dan membentuk watak serta peradaban yang bermartabat, meningkatkan keimanan dan ketakwaan serta akhlak mulia dalam rangka mencerdaskan kehidupan bangsa. Untuk itu, misi ini dipijak untuk mendorong peningkatan derajat kesehatan seluruh masyarakat, serta meningkatkan kualitas kehidupan manusia secara paripurna, yakni memenuhi kebutuhan manusia yang terentang mulai dari kebutuhan fisik sampai sosial.

Misi menguatkan perekonomian daerah yang didukung dengan semangat kerakyatan, inovatif dan kreatif, dimaknai sebagai misi yang diemban untuk meningkatkan daya saing pariwisata dan sektor riil yang mendorong produktivitas, guna memacu pertumbuhan ekonomi daerah yang berkualitas dan berkeadilan. Misi ini juga mengemban upaya untuk meningkatkan produktivitas masyarakat agar rakyat lebih diperankan sebagai subyek pembangunan yang produktif, inovatif, berdaya saing, dan kreatif, sehingga mampu menciptakan pertumbuhan ekonomi yang berkualitas, mampu menekan angka kemiskinan, mengurangi ketimpangan pembangunan dan menurunkan tingkat pengangguran, serta membangkitkan daya saing agar makin kompetitif pada era persaingan global.

Misi meningkatkan tata kelola pemerintahan yang baik, dimaknai sebagai misi yang difokuskan untuk mendorong pemerintah daerah untuk mewujudkan tata kelola pemerintahan yang baik dan bersih (*good and clean governance*). Perwujudan itu ke arah katalisator dan mampu mengelola pemerintahan secara efisien, efektif, mampu menggerakkan dan mendorong dunia usaha dan masyarakat lebih mandiri. Misi ini juga mengemban upaya untuk menyelenggarakan pemerintahan yang bertanggung jawab, efektif, dan efisien. Misi ini juga dimaknai sebagai upaya menjaga sinergitas interaksi yang konstruktif di antara domain negara, sektor swasta, dan masyarakat, meningkatkan efektivitas layanan birokrasi yang responsif, transparan, dan akuntabel, serta meningkatkan tata kelola pemerintahan yang baik.

Misi memantapkan prasarana dan sarana daerah, diartikan sebagai misi yang diemban dalam upaya meningkatkan akses masyarakat dalam memenuhi kebutuhannya. Pemenuhan kebutuhan masyarakat melalui prasarana dan sarana daerah yang memadai dilakukan untuk meningkatkan kualitas pelayanan publik dengan memperhatikan kelestarian lingkungan dan kesesuaian Tata Ruang. Untuk itu, penyediaan layanan publik yang berkualitas menjadi *urgent* untuk menemukenali ketersediaan sarana dan prasarana yang sesuai dengan tata ruang, serta daya dukung dan daya tampung lingkungan.

PEMERINTAH DAERAH DAERAH ISTIMEWA YOGYAKARTA



Gambar 2.4. Keterkaitan Visi-Misi RPJPD dan Visi-Misi RPJMD

Sumber: RPJMD DIY 2012-2017 Review Kedua

2.2.2.4. Tujuan

Mengacu pada visi dan misi pembangunan jangka menengah untuk periode 2012-2017, maka tujuan yang hendak dicapai atau dihasilkan dalam kurun waktu tersebut adalah sebagai berikut:

Tabel 2.15. Tujuan yang hendak dicapai

<p>Misi 1: Membangun peradaban berbasis nilai-nilai kemanusiaan</p>	<p>Tujuan:</p> <ol style="list-style-type: none"> Mewujudkan peningkatan pengetahuan budaya, pelestarian dan pengembangan hasil budaya; Mewujudkan pengembangan pendidikan yang berkarakter; Mewujudkan peningkatan derajat kualitas hidup.
<p>Misi 2: Menguatkan perekonomian daerah yang didukung dengan semangat kerakyatan, inovatif dan kreatif</p>	<p>Tujuan:</p> <ol style="list-style-type: none"> Memacu pertumbuhan ekonomi daerah yang berkualitas dan berkeadilan yang didukung dengan semangat kerakyatan, inovatif dan kreatif. Mewujudkan peningkatan daya saing pariwisata.
<p>Misi 3: Meningkatkan tata kelola pemerintahan yang baik</p>	<p>Tujuan:</p> <p>Mewujudkan pengelolaan pemerintahan secara efisien dan efektif</p>
<p>Misi 4: Memantapkan prasarana dan sarana daerah</p>	<p>Tujuan:</p> <ol style="list-style-type: none"> Mewujudkan pelayanan publik. Menjaga kelestarian lingkungan dan kesesuaian Tata Ruang.

PEMERINTAH DAERAH DAERAH ISTIMEWA YOGYAKARTA

2.2.2.5. Sasaran Jangka Menengah

Berdasarkan tujuan pembangunan jangka menengah 2012-2017 tersebut, maka sasaran yang akan dicapai dalam kurun waktu tersebut,berikut indikator kinerja pembangunan di DIY:

Tabel 2.16. Indikator Kinerja Pembangunan di DIY

Misi	Tujuan	Sasaran	Indikator
Membangun peradaban berbasis nilai-nilai kemanusiaan	Mewujudkan peningkatan Pengetahuan budaya, pelestarian dan pengembangan hasil budaya, serta nilai-nilai budaya.	Peran serta & apresiasi masyarakat dalam pengembangan dan pelestarian budaya meningkat.	Derajat partisipasi masyarakat dalam pengembangan dan pelestarian Budaya.
	Mewujudkan pengembangan pendidikan yang berkarakter.	Melek huruf masyarakat meningkat.	Angka Melek huruf.
		Aksesibilitas pendidikan meningkat.	Rata-rata lama sekolah.
	Daya saing pendidikan meningkat.	Persentase satuan pendidikan yang menerapkan model pendidikan berbasis budaya.	
Mewujudkan peningkatan derajat kualitas hidup masyarakat.	Harapan hidup masyarakat meningkat	Angka Harapan Hidup.	
Menguatkan perekonomian daerah yang didukung dengan semangat kerakyatan, inovatif dan kreatif	Memacu pertumbuhan ekonomi daerah yang berkualitas dan berkeadilan yang didukung dengan semangat kerakyatan, inovatif dan kreatif.	Pendapatan masyarakat meningkat	Pendapatan per kapita per tahun
		Ketimpangan antar-wilayah menurun	Indeks Ketimpangan Antar-Wilayah.
	Mewujudkan peningkatan daya saing pariwisata.	Kesenjangan pendapatan masyarakat menurun	Indeks Ketimpangan Pendapatan.
		Kunjungan wisatawan nusantara & wisatawan mancanegara meningkat	Jumlah wisatawan nusantara & wisatawan mancanegara
Meningkatkan tata kelola pemerintahan yang baik	Mewujudkan pengelolaan pemerintahan secara efisien dan efektif.	Lama tinggal wisatawan nusantara & wisatawan mancanegara meningkat	Lama tinggal wisatawan nusantara & wisatawan mancanegara
		Akuntabilitas kinerja pemerintah daerah meningkat	Nilai Akuntabilitas Kinerja Pemerintah.
		Akuntabilitas pengelolaan keuangan daerah meningkat	Opini pemeriksaan BPK.
Memantapkan prasarana dan sarana daerah	Mewujudkan peningkatan pelayanan publik.	Layanan publik meningkat, terutama pada penataan sistem transportasi dan akses masyarakat di perdesaan	Load factor angkutan perkotaan meningkat.
		Menjaga kelestarian lingkungan dan kesesuaian tata ruang	Persentase peningkatan kualitas lingkungan.
	Pemanfaatan Ruang terkendali	Kesesuaian pemanfaatan ruang terhadap RTRW Kab/ Kota dan RTRW Provinsi meningkat.	

PEMERINTAH DAERAH DAERAH ISTIMEWA YOGYAKARTA

2.2.3. Strategi, Arah Kebijakan Daerah, Program dan Indikator Kinerja Dalam RPJMD 2012-2017

2.2.3.1. Strategi

Strategi yang dijalankan dalam mendukung pencapaian misi dapat dideskripsikan pertautan antara misi RPJMD DIY 2012-2017 dan strategi untuk mencapai misi sebagai berikut,

Tabel 2.17. Misi dan Strategi RPJMD DIY 2012-2017

Misi	Strategi
Membangun peradaban berbasis nilai-nilai kemanusiaan	Memperkuat dan memperluas jejaring dan kerjasama dengan semua pihak dalam mengelola dan melestarikan aset budaya secara berkesinambungan; Mengembangkan kerjasama dan jejaring dengan pendidikan tinggi, lembaga-lembaga riset, dunia usaha dan pemerintah untuk mewujudkan kemandirian masyarakat; Perluasan akses pendidikan dasar sampai pendidikan menengah termasuk akses pembiayaan bagi penduduk miskin; Meningkatkan kapasitas lembaga pendidikan dalam mengembangkan proses belajar mengajar berbasis multikultur dan nilai-nilai budaya luhur; Meningkatkan kualitas kehidupan masyarakat secara adil dan merata, agar hidup dalam lingkungan sehat, serta berperilaku hidup bersih dan sehat.
Menguatkan perekonomian daerah yang didukung dengan semangat kerakyatan, inovatif dan kreatif	Meningkatkan produktivitas rakyat, sehingga rakyat secara lebih konkret menjadi subyek dan aset aktif pembangunan; Membangkitkan daya saing produk unggulan wilayah agar makin kompetitif; Menciptakan pertumbuhan ekonomi yang tinggi dan merata; Mengembangkan pariwisata berbasis budaya dan potensi lokal dengan mengedepankan peran serta masyarakat; Meningkatkan inovasi, penajaman promosi, peningkatan aksesibilitas dan konektivitas, pengembangan SDM pariwisata, serta sinergisitas antar-pelaku wisata;
Meningkatkan tata kelola pemerintahan yang baik	Meningkatkan efektivitas kinerja birokrasi dan layanan publik yang responsif, transparan dan akuntabel; Meningkatkan profesionalisme pengelolaan keuangan daerah, optimalisasi pemanfaatan aset daerah, perbaikan dan peningkatan kinerja BUMD, serta optimalisasi pendapatan daerah.
Memantapkan prasarana dan sarana daerah	Mengembangkan sarana dan prasarana untuk mengatasi disparitas antar-wilayah dengan meningkatkan pembangunan dan pemeliharaan sarana dan prasarana transportasi; Pelestarian fungsi lingkungan hidup menuju pembangunan yang berkelanjutan; Pemanfaatan ruang mengacu rencana tata ruang, serta daya dukung dan daya tampung lingkungan.

2.2.3.2. Arah Kebijakan Daerah

Arah kebijakan daerah ditetapkan untuk memperjelas strategi yang harus dioperasionalkan sebagai penjabaran dari misi, melalui serangkaian kebijakan yang dapat dideskripsikan sebagai berikut:

PEMERINTAH DAERAH DAERAH ISTIMEWA YOGYAKARTA

Tabel 2.18. Visi, Misi dan Arah Kebijakan Daerah

Misi	Strategi	Arah Kebijakan Daerah
Membangun peradaban berbasis nilai-nilai kemanusiaan	Memperkuat dan memperluas jejaring dan kerjasama dengan semua pihak dalam mengelola dan melestarikan aset budaya secara berkesinambungan	Meningkatkan derajat partisipasi masyarakat dalam pengembangan dan pelestarian budaya;
	Mengembangkan kerjasama dan jejaring dengan pendidikan tinggi, lembaga-lembaga riset, dunia usaha dan pemerintah untuk mewujudkan kemandirian masyarakat;	Meningkatkan Angka Melek Huruf
	Perluasan akses pendidikan dasar sampai pendidikan menengah dan termasuk akses pembiayaan bagi penduduk miskin'	Meningkatkan Rata-rata Lama Sekolah dan peningkatan Daya Saing Pendidikan;
	Meningkatkan kapasitas lembaga pendidikan dalam mengembangkan proses belajar mengajar berbasis multikultur dan nilai-nilai budaya luhur;	Meningkatkan persentase satuan pendidikan yang menerapkan model pendidikan berbasis budaya;
	Meningkatkan kualitas kehidupan masyarakat secara adil dan merata, agar hidup dalam lingkungan sehat, serta berperilaku hidup bersih dan sehat.	Meningkatkan Angka Harapan Hidup.
Menguatkan perekonomian daerah yang didukung dengan semangat kerakyatan, inovatif dan kreatif	Meningkatkan produktivitas rakyat, sehingga rakyat secara lebih konkret menjadi subyek dan aset aktif pembangunan;	Meningkatkan pendapatan per kapita per tahun;
	Membangkitkan daya saing produk unggulan wilayah agar makin kompetitif;	Meningkatkan pemerataan pembangunan yang ditandai dengan menurunnya Indeks Ketimpangan Antar-Wilayah;
	Menciptakan pertumbuhan ekonomi yang tinggi dan merata;	Mengurangi kesenjangan pendapatan per kapita masyarakat yang ditandai dengan menurunnya Indeks Ketimpangan Pendapatan;
	Mengembangkan pariwisata berbasis budaya dan potensi lokal dengan mengedepankan peran serta masyarakat;	Melestarikan budaya DIY sebagai benteng ketahanan budaya yang mampu menumbuhkembangkan kemandirian, keamanan dan kenyamanan yang turut berdampak pada peningkatan jumlah wisatawan nusantara dan jumlah wisatawan mancanegara;
	Meningkatkan inovasi, penajaman promosi, peningkatan aksesibilitas dan konektivitas, pengembangan SDM pariwisata, serta sinergisitas antar-pelaku wisata;	Melestarikan budaya DIY sebagai benteng ketahanan budaya yang mampu menumbuh kembangkan kemandirian, keamanan dan kenyamanan yang turut berdampak pada peningkatan lama tinggal wisatawan nusantara dan lama tinggal wisatawan mancanegara
Meningkatkan tata kelola pemerintahan yang baik	Meningkatkan efektivitas kinerja birokrasi dan layanan publik yang responsif, transparan dan akuntabel;	Meningkatkan Nilai Akuntabilitas Kinerja Pemerintah;

PEMERINTAH DAERAH DAERAH ISTIMEWA YOGYAKARTA

Misi	Strategi	Arah Kebijakan Daerah
	Meningkatkan profesionalisme pengelolaan keuangan daerah, optimalisasi pemanfaatan aset daerah, perbaikan dan peningkatan kinerja BUMD, serta optimalisasi pendapatan daerah.	Mempertahankan Opini Pemeriksaan BPK yaitu Wajar Tanpa Pengecualian (WTP).
Memantapkan prasarana dan sarana daerah	Mengembangkan sarana dan prasarana untuk mengatasi disparitas antar-wilayah dengan meningkatkan pembangunan dan pemeliharaan sarana dan prasarana transportasi;	Meningkatkan Penataan Sistem Transportasi DIY yang difokuskan pada pengurangan kemacetan di perkotaan melalui penataan manajemen dan rekayasa lalu lintas guna mencapai load factor angkutan perkotaan dan peningkatan akses di perdesaan;
	Pelestarian fungsi lingkungan hidup menuju pembangunan yang berkelanjutan;	Meningkatkan Persentase Kualitas Lingkungan;
	Pemanfaatan ruang mengacu rencana tata ruang, serta daya dukung dan daya tampung lingkungan.	Meningkatkan kesesuaian pemanfaatan ruang terhadap RTRW Kabupaten/Kota dan RTRW Provinsi.

2.2. Kebijakan Umum dan Strategi serta Prioritas APBD

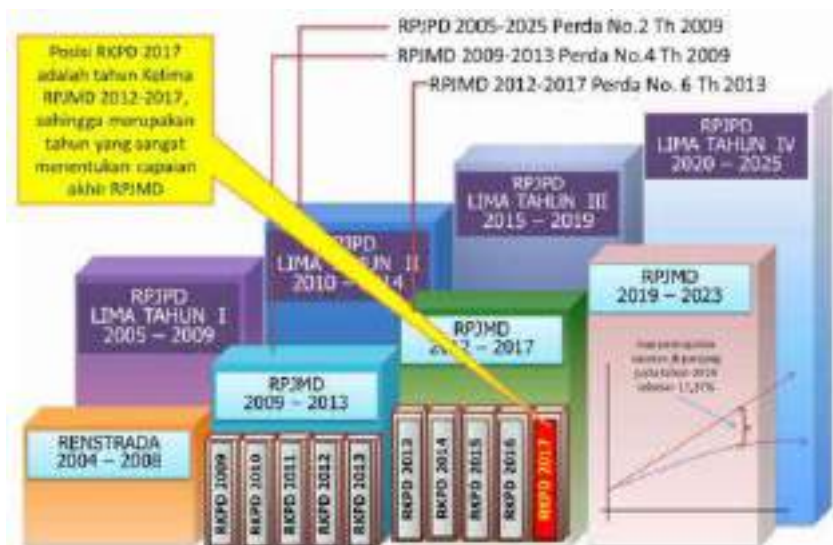
2.2.1. Tema Pembangunan Daerah

Di dalam konteks perencanaan pembangunan, tema pembangunan tahunan merupakan bagian tidak terpisahkan dari Rencana Pembangunan Jangka Panjang Daerah (RPJPD) dan Rencana Pembangunan Jangka Menengah Daerah (RPJMD). Dalam hal ini tema pembangunan daerah di Daerah Istimewa Yogyakarta dalam Rencana Kerja Pembangunan Daerah Daerah Istimewa Yogyakarta Tahun 2017 (RKPD DIY Tahun 2017) disusun dengan mempertimbangkan 2 (dua) hal tersebut, yaitu: Rencana Pembangunan Jangka Panjang Daerah (RPJPD) Daerah Istimewa Yogyakarta Tahun 2005-2025, serta Rencana Pembangunan Jangka Menengah Daerah (RPJMD) Daerah Istimewa Yogyakarta Tahun 2012-2017. Selain kedua dokumen tersebut, perumusan tema pembangunan daerah dalam RKPD DIY Tahun 2017 mempertimbangkan tematik pembangunan sebagai dasar perumusan. Berikut penjabaran dari perumusan tema pembangunan RKPD DIY Tahun 2017:

1. Internalisasi Rencana Pembangunan Jangka Panjang dan Jangka Menengah Daerah dengan Tema RKPD Tahun 2017

Rencana Kerja Pembangunan Daerah (RKPD) Daerah Istimewa Yogyakarta Tahun 2017 merupakan bagian dari tahapan Lima Tahun III (2015–2019) Pembangunan Jangka Panjang Daerah DIY Tahun 2005-2025. Penekanan tahapan Lima Tahun III (2015–2019) adalah pendayagunaan kapasitas keunggulan daerah melalui pengerahan SDM dan fasilitas-fasilitas utama pendukung keunggulan daerah, akselerasi usaha ekonomi dan industri unggulan, serta penguatan jejaring untuk meningkatkan daya saing keunggulan daerah. Rencana Jangka Panjang Daerah (RPJPD) Daerah Istimewa Yogyakarta Tahun 2005-2025 menjadi bagian penting dalam mewujudkan pembangunan 5 (lima) tahunan ke-5 melalui Rencana Pembangunan Jangka Menengah Daerah (RPJMD) Daerah Istimewa Yogyakarta Tahun 2012-2017. Hal itu dapat digambarkan dalam ilustrasi di bawah ini.

PEMERINTAH DAERAH DAERAH ISTIMEWA YOGYAKARTA



Gambar 2.5. Posisi Dokumen RKPD Tahun 2017 Terhadap RPJPD Tahun 2005-2025 dan RPJMD Tahun 2012-2017

Dalam kerangka besar perencanaan pembangunan jangka menengah Rencana Kerja Pembangunan Daerah (RKPD) Tahun 2017 masuk dalam tahapan pembangunan ke-5 yang sudah memuat indikasi tema pembangunan yang dapat menjadi bagian integral perencanaan pada penyusunan Rencana Kerja Pembangunan Daerah (RKPD) Daerah Istimewa Yogyakarta Tahun 2017. Secara lebih jelasnya dapat dilihat pada gambar berikut ini.



Gambar 2.6. Posisi Dokumen RKPD Tahun 2017 Terhadap Indikasi Tema RPJMD Tahun 2012-2017

2. Internalisasi Tematik Pembangunan Tahun 2017 dengan Tema RKPD Tahun 2017

Tematik pembangunan dibangun berdasarkan pendekatan *Snowballing* melalui *focus group discussion* pada penyelenggaraan Musrenbang Tahun 2017 yang dilakukan oleh Pemda DIY. Tematik yang disusun dalam kerangka perencanaan Tahun 2017 adalah:

PEMERINTAH DAERAH DAERAH ISTIMEWA YOGYAKARTA

a. Tematik Pembangunan Aspek Perekonomian

Tematik pembangunan pada aspek perekonomian dibangun dengan memperhatikan kondisi pariwisata daerah termasuk dalam hal ini perkembangan kunjungan wisata daerah. Lebih lanjut potensi wilayah DIY memberikan dampak pada peningkatan arus investasi baik dari pemodal asing maupun luar negeri yang menjadi salah satu bagian penting untuk diperhatikan dalam mendukung pertumbuhan ekonomi DIY. Pertanian menjadi bagian penting sebagai salah satu sektor basis atau sektor unggulan yang saat ini mengalami berbagai macam degradasi akibat konversi lahan. Berkaitan dengan hal tersebut pertanian perlu diperhatikan khususnya berkaitan dengan Nilai Tukar Petani yang diharapkan dapat lebih stabil seiring dengan upaya pemerintah dalam meningkatkan kinerja pembangunan pada sektor pertanian. Arus kunjungan wisata dalam kaitannya dengan upaya meningkatkan pendapatan daerah dari sektor perdagangan dan jasa, serta hotel dan restoran memberikan implikasi positif pada peningkatan pertumbuhan ekonomi daerah, serta peningkatan pendapatan masyarakat sebagai implikasi dari meningkatnya distribusi tidak langsung sektor pariwisata terhadap pertumbuhan sektor perdagangan, jasa, industri, maupun sektor lainnya. Peran MEA atau AEC menjadikan DIY sebagai salah satu wilayah yang cukup penting khususnya dalam pengembangan lokasi destinasi pariwisata.

Aspek-aspek tersebut mempengaruhi munculnya isu strategis pembangunan pada aspek perekonomian. Isu-isu strategis pembangunan, seperti: Peningkatan Kualitas *Local Economic Development*, Upaya Mewujudkan Peningkatan Produktivitas Pangan, Penyelesaian Masalah Pelabuhan, Pengembangan Pariwisata Daerah, Pengembangan Kawasan Industri. Adapun berdasarkan hasil pemetaan isu strategis tersebut dapat dirumuskan tematik pembangunan pada aspek perekonomian, sebagai berikut :

- 1) Peningkatan Daya Saing Daerah yang ke depan dapat difokuskan pada upaya-upaya optimalisasi diversifikasi produk local berkualitas ekonomi kreatif, serta peningkatan kapasitas pelaku usaha lokal;
- 2) Pencapaian Swasembada Pangan Berkelanjutan yang ke depan dapat difokuskan pada upaya peningkatan produksi pangan strategis, serta implementasi perlindungan lahan pertanian berkelanjutan;
- 3) Peningkatan dan Pemerataan Investasi yang ke depan dapat difokuskan pada upaya mendukung pemerataan investasi, penyelesaian pelabuhan perikanan, pengembangan destinasi pariwisata, mendukung percepatan kawasan industri, serta perhatian terhadap aspek lingkungan khususnya pada kawasan-kawasan lindung untuk mendukung fungsi ekologi.

b. Tematik Pembangunan Aspek Sarana Prasarana

Tematik pembangunan sarana dan prasarana disusun dengan memperhatikan kebutuhan ke depan yang dalam hal ini adalah :

1) Mendukung Pengurangan Disparitas Wilayah

Pembangunan sarana dan prasarana dalam mendukung pengurangan disparitas wilayah dilakukan dengan penguatan konektivitas wilayah melalui pembangunan sistem jaringan jalan, sistem jaringan rel, dan sistem logistik. Dalam hal ini dilakukan untuk mendukung akses distribusi barang dan manusia sebagai bagian upaya mendukung percepatan

PEMERINTAH DAERAH DAERAH ISTIMEWA YOGYAKARTA

pertumbuhan ekonomi wilayah dan peningkatan kesejahteraan masyarakat. Konektivitas tentunya menjadi bagian penting mendukung pembangunan wilayah di DIY, khususnya memberikan akses antar kabupaten/kota, khususnya akses pada wilayah-wilayah yang lambat berkembang dengan wilayah-wilayah cepat tumbuh.

Pengurangan disparitas antar-wilayah dapat didukung pula dengan peningkatan kesesuaian tata ruang melalui perencanaan, pemanfaatan, dan pengendalian tata ruang agar lebih selaras antara kebutuhan perencanaan dengan kondisi eksisting. Tata ruang menjadi bagian penting dalam mengatur scenario pembangunan, khususnya pembangunan spasial yang mengatur fungsi lahan sebagai ruang aktivitas masyarakat, serta memberikan kebijakan berkaitan dengan pengembangan sarana dan prasarana, aspek lingkungan hidup, social, budaya, perekonomian, serta pengembangan aktivitas ekonomi strategis di DIY.

2) Mendukung Peningkatan Pertumbuhan Ekonomi

Aspek sarana prasarana menjadi komponen penting meningkatkan pertumbuhan ekonomi wilayah yang sejalan dengan upaya pengurangan ketimpangan wilayah. Pada Tahun 2017 tematik pembangunan tersebut lebih fokus pada dukungan infrastruktur dalam pembangunan kawasan industri, serta penataan kawasan.

3) Menyediakan Layanan Dasar

Penyediaan layanan dasar menjadi kewajiban pemerintah dalam upaya memberikan akses pelayanan kepada masyarakat. Dalam kaitannya dengan pembangunan sarana prasarana penyediaan layanan dasar pada Tahun 2017 lebih difokuskan:

- (a) Pada dukungan pembangunan akses air minum melalui Pengembangan SPAM Desa/IKKA dan SPAM Regional;
- (b) Pengembangan Energi melalui pemenuhan target rasio elektrifikasi dan penggunaan EBT;
- (c) Pembangunan Rumah Layak Huni melalui peningkatan kualitas rumah yang tidak layak huni;
- (d) Peningkatan kualitas air dan udara melalui pengendalian emisi udara dan pengendalian pencemaran air.

4) Meningkatkan Kualitas Layanan Publik

Meningkatkan kualitas layanan publik sebagai bagian dari upaya mendukung pembangunan sarana prasana yang difokuskan pada:

- (a) Peningkatan angkutan umum perkotaan melalui *buy the service*, pengembangan *feeder* AKDP dan Angkudes, serta pembangunan *transfer point*, dan *park and ride*;
- (b) Pembangunan Sanitasi melalui pengembangan TPA Regional dan pengembangan system air limbah terpusat;
- (c) Pengembangan Ruang Publik melalui penambahan RTH, serta Penataan Kawasan.

c. Tematik Pembangunan Aspek Sosial Budaya

Tematik pembangunan ini diarahkan pada “Peningkatan Sumber Daya Manusia, Pemberdayaan Masyarakat dan Peningkatan Ketahanan Keluarga dalam Rangka Pengurangan

PEMERINTAH DAERAH DAERAH ISTIMEWA YOGYAKARTA

Kemiskinan". Tematik pembangunan ini memberikan upaya untuk mencapai kesejahteraan keluarga dan ketahanan keluarga dengan fungsinya :

- 1) Fungsi keagamaan;
- 2) Fungsi sosial budaya;
- 3) Fungsi melindungi;
- 4) Fungsi reproduksi;
- 5) Fungsi sosialisasi dan pendidikan;
- 6) Fungsi ekonomi; dan
- 7) Fungsi pembinaan lingkungan.

Tematik pembangunan aspek sosial budaya tersebut dimaksudkan pula untuk memberikan kepastian bahwa:

- 1) Pemberdayaan keluarga dalam rangka keterlindungan dan kecukupan dapat berjalan secara optimal yang dalam hal ini prioritas dilakukan untuk memberikan dukungan terhadap:
 - (a) Peningkatan kualitas hidup dalam upaya mengakses berbagai sarana kesehatan, pendidikan, dan berbagai sarana untuk meningkatkan kualitas hidup;
 - (b) Aktualisasi diri dan eksistensi komunitas dengan maksud bahwa keluarga yang mandiri dan kemampuan akan lebih mempunyai keinginan untuk bisa membantu keluarga lainnya sehingga terbentuk masyarakat yang mandiri penuh kemandirian;
 - (c) Membangun Kemandirian Masyarakat dengan maksud bahwa keluarga yang mandiri dan kemampuan akan lebih mempunyai keinginan untuk bisa membantu keluarga lainnya sehingga terbentuk masyarakat yang mandiri penuh kemandirian;
 - (d) Ketahanan Masyarakat untuk mewujudkan kebanggaan menjadi/memiliki keluarga yang berkualitas yang dapat menjadi teladan bagi keluarga lain
- 2) Aspek peningkatan kapasitas SDM berjalan secara holistik dan integratif bagi setiap anggota keluarga dengan semangat :
 - (a) Bahwa kegiatan peningkatan kapasitas harus bersifat tuntas;
 - (b) Bahwa desain kegiatan terkoordinasikan dengan aktivitas dari kegiatan lain dan atau sektor lain;
 - (c) Bahwa aktivitas kegiatan peningkatan kapasitas tidak hanya memperhatikan kebutuhan aspek sektoral namun melihat aspek kewilayahan.

d. Tematik Pembangunan Aspek Pemerintahan

Tematik pembangunan ini dirumuskan dengan memperhatikan potensi dan permasalahan pembangunan pada aspek pemerintahan.

- 1) Kualitas Pelayanan Publik dan Perijinan
- 2) Perubahan Sosial dan Potensi Konflik
- 3) Pengurangan Resiko Bencana Berbasis Masyarakat
- 4) Administrasi Kependudukan

Selain internalisasi dokumen RPJPD DIY 2005-2025, RPJMD DIY 2012-2017 dan pendekatan 4 tematik tersebut internalisasi Renaisans Yogyakarta dan Keistimewaan DIY serta pendekatan pembangunan wilayah perlu dikemukakan sebagai dasar perumusan yakni sebagai berikut:

PEMERINTAH DAERAH DAERAH ISTIMEWA YOGYAKARTA

- 1) Internalisasi Renaisans Daerah Istimewa Yogyakarta dengan Tema RKPD Tahun 2017
Rencana Kerja Pembangunan Daerah (RKPD) Tahun 2017 pada prinsipnya disusun untuk mewujudkan visi pembangunan jangka menengah Daerah Istimewa Yogyakarta, yaitu mewujudkan: Daerah Istimewa Yogyakarta Yang Lebih Berkarakter, Berbudaya, Maju, Mandiri dan Sejahtera Menyongsong Peradaban Baru. RKPD Tahun 2017 dilandasi oleh filosofi *Hamemayu Hayuning Bawono* yang mengandung makna kewajiban melindungi, memelihara, dan membina keselamatan dunia. Filosofi tersebut secara prinsip diinternalisasi pula di dalam visi pembangunan jangka menengah Daerah Istimewa Yogyakarta.

Sejalan dengan dasar filosofi tersebut, maka Rencana Kerja Pembangunan Daerah (RKPD) Tahun 2017 juga dimaknai pula oleh Renaisans Yogyakarta yang mengacu pada konsep *aworing kawulagusti* dan *golong-gilig*, serta diekspresikan oleh sikap *satria: sawiji, greget, sengguh ora-mingkuh*, memberikan vitalitas dan roh baru, arah baru, nilai baru, kekuatan baru dari pergeseran kekuatan peradaban yang bergerak menuju ke timur, seraya meluruskan kembali rasa ketuhanan kita. *Renaisans* Daerah Istimewa Yogyakarta dengan 9 strategi (pendidikan, pariwisata, teknologi, ekonomi, energi, pangan, kesehatan, keterlindungan warga, tata ruang dan lingkungan) memberikan perpektif paradigma pembangunan baru untuk mewujudkan Daerah Istimewa Yogyakarta dalam membangun peradaban baru yang unggul dengan strategi budaya: membalik paradigma ‘among tani’ menjadi ‘dagang layar’, dari pembangunan berbasis daratan ke kemaritiman, dengan menggali, mengkaji dan menguji serta mengembangkan keunggulan lokal (*local genius*).

- 2) Internalisasi Keistimewaan Daerah Istimewa Yogyakarta dengan Tema RKPD Tahun 2017
Keistimewaan DIY ditandai dengan ditetapkannya Undang-Undang Nomor 13 Tahun 2012 yang memuat 6 nilai dasar budaya, meliputi *Hamemayu Hayuning Bawana, Sangkan Paraning Dumadi, Manunggaling Kawula Gusti, Tahta Untuk Rakyat, Golong-Gilig Sawiji Greget Sengguh Ora Mingkuh, Catur Gatra Tunggal* dengan Sumbu Tugu-Krapyak, dan Pathok Negara. Nilai-nilai budaya dasar tersebut tidak lepas dari renaissance sebagai bagian dari upaya mewujudkan perubahan DIY. Dalam konteks keistimewaan Yogyakarta enam nilai dasar budaya tersebut telah didudukkan sebagai nilai rujukan deskriptif (penjelas bagi entitas budaya yang telah terjadi kemarin dan saat ini) dan sekaligus sebagai nilai rujukan preskriptif (menjadi dasar perbuatan karya budaya ke depan sekaligus sebagai nilai yang akan dituju dalam pengembangan budaya DIY di masa depan). Tentunya semangat keistimewaan dalam kerangka pembangunan di DIY juga harus dapat menjadi roh sekaligus menjiwai paradigma pembangunan masa kini khususnya dalam mewujudkan perencanaan pembangunan Tahun 2017.
- 3) Internalisasi Pembangunan Kewilayahan dengan Tema RKPD Tahun 2017
Internalisasi pembangunan kewilayahan pada prinsipnya memperhatikan beberapa dimensi, yaitu pembangunan yang bersifat spasial (*regional and urban planning*), serta dimensi administratif yang lebih cenderung melihat dimensi pembangunan pada wilayah Kabupaten/Kota. Berkaitan dengan hal tersebut terdapat beberapa pendekatan kewilayahan yang bersifat multidimensi dalam mengelola pembangunan berbasis kewilayahan berkaitan dengan peningkatan kerjasama dalam pembangunan antara Pemerintah Daerah Daerah Istimewa Yogyakarta dengan Pemerintah Kabupaten/Kota, meliputi:

PEMERINTAH DAERAH DAERAH ISTIMEWA YOGYAKARTA

- a) Pendekatan sektor strategis untuk ditangani dengan beberapa prioritas sektor, meliputi:
- (1) Prioritas 1: Keuangan, Persewaan dan Jasa Perusahaan;
 - (2) Prioritas 2: Jasa-jasa;
 - (3) Prioritas 3: Konstruksi;
 - (4) Prioritas 4: Perdagangan Hotel dan restoran;
 - (5) Prioritas 5: Pengangkutan dan Komunikasi.
 - (6) Prioritas 6: Listrik, Gas, dan Air Bersih;
 - (7) Prioritas 7: Pertanian.
- b) Pendekatan *backward and forward linkage* sebagai bagian dari kerangka pembangunan lintas sector yang dalam arti membangun sektor strategis dan unggul dan strategis yang memberikan implikasi (multiplier effect) pada pembangunan sektor lain. Pendekatan prioritas pembangunan pada wilayah kabupaten/kota sebagai mitra provinsi yang lebih fokus pada beberapa aspek, meliputi:
- (1) Penanggulangan Kemiskinan;
 - (2) Pengembangan Investasi Infrastruktur;
 - (3) Pengendalian Konversi Lahan Terbangun;
 - (4) Reformasi Birokrasi;
 - (5) Pengembangan Industri Kreatif.
- c) Pendekatan prioritas kewilayahan yang lebih fokus pada memberikan skala prioritas pembangunan masing-masing kabupaten/kota melalui pertimbangan variabel tertentu, meliputi:
- (1) Nilai Inflasi;
 - (2) Angka Kemiskinan;
 - (3) Nilai ICOR;
 - (4) Ketimpangan Regional.

Dalam konteks perencanaan pembangunan yang telah disusun, aspek kewilayahan pada prinsipnya memperhatikan fokus tematik yang telah dibangun dalam skema perencanaan pembangunan Tahun 2017, sehingga aspek tersebut sinergis. Sehingga di dalam perumusan tema pembangunan aspek tema indikatif yang dirumuskan di dalam RPJMD Tahun 2012-2017 menjadi salah satu pertimbangan rumusan dengan memperhatikan pula fokus tematik, dasar filosofi keistimewaan, renaissans Yogyakarta, fokus prioritas kewilayahan sehingga dapat membangun sinergitas perencanaan pembangunan Tahun 2017 di DIY.

Sebagai kata kunci dari tema pembangunan Tahun 2017 setidaknya memuat 4 fokus tematik yang telah dibangun di dalam proses perencanaan yang telah dilakukan pada

PEMERINTAH DAERAH DAERAH ISTIMEWA YOGYAKARTA

Tahun 2016, sehingga tema pembangunan dalam Rencana Kerja Pembangunan Daerah (RKPD) Tahun 2017 adalah, sebagai berikut:

“Aktualisasi Jogja Gumregah dalam Mewujudkan Kesejahteraan Melalui Peningkatan Pertumbuhan Ekonomi yang Berkeadilan, Guna Menurunkan Angka Kemiskinan dan Ketimpangan Wilayah”

Tema di atas mengandung makna dari beberapa kata kunci yang dibangun, yaitu:

1) Jogja Gumregah

Jogja gumregah sebagai ikon DIY menuju ke arah perubahan dinamika pembangunan sebagai bagian dari upaya mewujudkan keistimewaan DIY dan semangat renaissans Yogyakarta. Dalam hal ini Jogja Gumregah merupakan perwujudan upaya dalam meningkatkan aktualisasi pembangunan melalui perubahan *mindset* pembangunan yang mengedepankan prinsip *Hamemayu Hayuning Bawana* sebagai dasar filosofi membangun peradaban baru menuju kemajuan dan kemakmuran DIY.

2) Mewujudkan Kesejahteraan

Mewujudkan kesejahteraan sebagai bagian penting prinsip sebuah pembangunan yang dalam hal ini memberikan makna dalam upaya meningkatkan taraf hidup masyarakat menuju ke arah yang lebih baik. Prinsip mewujudkan kesejahteraan masyarakat adalah pembangunan berkeadilan yang artinya memberikan distribusi pembangunan secara merata dalam kerangka meningkatkan pertumbuhan ekonomi yang berkeadilan, menurunkan angka kemiskinan dan ketimpangan wilayah.

Kesejahteraan masyarakat menjadi bagian penting dalam aspek pembangunan wilayah DIY, dimana kesejahteraan masyarakat dapat diukur dari upaya-upaya menciptakan peningkatan pendapatan masyarakat, peningkatan kondisi sosial masyarakat menuju perbaikan khususnya perbaikan karakter dan mentalitas masyarakat untuk lebih berbudaya, beretika, berbudi pekerti luhur dalam usaha mewujudkan pembangunan DIY. Lebih lanjut kesejahteraan juga dimaknai dengan usaha-usaha untuk melakukan penurunan angka kemiskinan melalui penciptaan usaha ekonomi produktif, pembangunan infrastruktur dalam upaya mendukung peningkatan distribusi barang dan komoditas, serta membuka aksesibilitas antar-wilayah sebagai bagian dari upaya mewujudkan pembangunan kewilayahan di DIY. Dalam hal ini kesejahteraan masyarakat juga akan berkorelasi dengan upaya mengurangi penyakit masyarakat, serta permasalahan-permasalahan sosial lainnya.

3. Pertumbuhan Ekonomi yang Berkeadilan

Pertumbuhan ekonomi ini dimaknai dengan upaya membangun perekonomian melalui pengembangan sektor-sektor unggul khususnya pengembangan sektor perdagangan dan jasa dalam mendukung pembangunan pariwisata sebagai sektor strategis yang memberikan *multiplier effect* terhadap pertumbuhan sektor lainnya. Lebih lanjut pertumbuhan ekonomi di DIY juga dibangun melalui pengembangan sektor jasa sebagai salah satu sektor basis yang dapat menopang sektor non basis lainnya dan pembangunan industri kreatif yang menjadi bagian penting

PEMERINTAH DAERAH DAERAH ISTIMEWA YOGYAKARTA

menciptakan lapangan pekerjaan dalam mengurangi pengangguran, serta mendukung pengembangan minat kunjungan atau destinasi wisata di DIY.

Prinsip Berkeadilan sebagai bagian dari upaya mewujudkan pembangunan berkeadilan yang dalam hal ini dimaknai dengan pembangunan yang mengarah pada upaya mewujudkan pemerataan pembangunan baik peningkatan kualitas hidup masyarakat, peningkatan kesempatan kerja, peningkatan pembangunan infrastruktur wilayah, peningkatan aksesibilitas, peningkatan pertumbuhan investasi dan pertumbuhan ekonomi local wilayah yang bertujuan pada upaya penurunan angka kemiskinan, pengangguran, ketimpangan wilayah, penurunan inflasi, dan ketimpangan pendapatan.

4. Penurunan Angka Kemiskinan

Penurunan angka kemiskinan ini dimaknai dengan upaya mewujudkan peningkatan pendapatan masyarakat, meningkatkan daya beli masyarakat, meningkatkan kemampuan masyarakat dalam berusaha. Penurunan angka kemiskinan dapat dilakukan tidak hanya memberikan bantuan, namun memberikan modal kerja, serta kesempatan berusaha sebagai pemantik peningkatan pendapatan masyarakat.

5. Penurunan Ketimpangan Wilayah

Penurunan ketimpangan wilayah ini dimaknai dengan penurunan ketimpangan terhadap penyediaan layanan dasar, penyediaan lapangan kerja/usaha, pendayagunaan potensi strategis wilayah, serta pemerataan pembangunan infrastruktur dalam mendukung pertumbuhan ekonomi maupun sistem distribusi barang dan komoditas, sehingga mampu meningkatkan pendapatan masyarakat.

Peningkatan pertumbuhan Ekonomi, Penurunan Angka Kemiskinan dan Penurunan Ketimpangan Wilayah sangat erat kaitannya dengan masalah pengembangan SDM yang memiliki kualitas serta mampu bersaing dalam dinamika global. Pengembangan SDM dimaksud adalah pengembangan dengan pendidikan, kualifikasi, serta kapasitas yang memadai, mampu bersaing dalam era globalisasi, serta menghadapi tantangan global. Mendayagunakan dan memantapkan Sumber Daya Manusia unggul dalam hal ini memberikan makna pula pada usaha dan upaya meningkatkan kualitas pendidikan masyarakat DIY, serta upaya membangun kemampuan akademik maupun teknis sumber daya yang siap dalam menghadapi tantangan persaingan global.

Lebih lanjut, tema tersebut tentunya tidak dapat lepas dari aspek pendekatan budaya yang merupakan cikal bakal dari upaya mewujudkan semangat renaissans DIY dan prinsip-prinsip pembangunan Keistimewaan DIY. Budaya dan renaissance menjadi landasan penting pembangunan DIY sebagai bagian dari semangat keistimewaan DIY seperti yang diamanatkan dalam UU No. 13 Tahun 2012. Renaissans DIY dibangun dengan 9 strategi, meliputi pendidikan, pariwisata, teknologi, ekonomi, energi, pangan, kesehatan, keterlindungan warga, tata ruang dan lingkungan dengan perpektif paradigma pembangunan baru membalik paradigma '*among tani*' menjadi '*dagang layar*', dari pembangunan berbasis daratan ke kemaritiman, dengan menggali, mengkaji dan menguji serta mengembangkan keunggulan lokal (*local genius*).

PEMERINTAH DAERAH DAERAH ISTIMEWA YOGYAKARTA



Gambar 2.7. Dasar Pemikiran Tema RKPD Tahun 2017

2.2.2. Prioritas Pembangunan Daerah

Untuk mendukung pelaksanaan tema pembangunan tersebut di atas, ditetapkan prioritas pembangunan DIY Tahun 2017 adalah:

1. *Sosial Budaya*

Prioritas pembangunan sosial budaya diarahkan untuk mewujudkan pemerataan kesejahteraan dan distribusi pendapatan masyarakat. Lebih lanjut dari aspek budaya lebih diprioritaskan pada pengembangan budaya yang bersinergi dengan nilai-nilai keistimewaan Daerah Istimewa Yogyakarta.

2. *Kesehatan*

Dari aspek kesehatan pembangunan diarahkan pada upaya mewujudkan

- Pemerataan pelayanan kesehatan bagi seluruh masyarakat;
- Peningkatan kualitas pelayanan kesehatan bagi seluruh masyarakat;
- Peningkatan promosi kesehatan dan pemberdayaan masyarakat;
- Peningkatan pembinaan kesehatan masyarakat.

3. *Pendidikan*

Diarahkan ke upaya mewujudkan pendidikan yang berkarakter melalui:

- Peningkatan aksesibilitas pendidikan, melalui pengembangan pendidikan usia dini, pendidikan tinggi, pendidikan khusus dan pendidikan layanan khusus, wajib belajar sembilan tahun, serta pendidikan menengah;
- Peningkatan angka melek huruf melalui peningkatan layanan pendidikan formal dan informal.

4. *Pertumbuhan Ekonomi*

Kebijakannya diarahkan membuat skema pada peningkatan daya saing di bidang ekonomi dan perluasan kesempatan kerja. Upaya mewujudkan peningkatan pertumbuhan ekonomi, serta meningkatkan pendapatan daerah menjadi prioritas, melalui pengembangan sektor ekonomi

PEMERINTAH DAERAH DAERAH ISTIMEWA YOGYAKARTA

strategis yang didukung oleh pengembangan infrastruktur wilayah sebagai bagian dari aktivitas distribusi komoditas.

5. Pembangunan Wilayah dan Peningkatan Infrastruktur

Pengembangan wilayah perlu mendapatkan penekanan kebijakan pada pengembangan kawasan-kawasan perdesaan dengan menciptakan potensi ekonomi lokal wilayah, serta pemerataan pembangunan infrastruktur untuk mengurangi ketimpangan wilayah dan meningkatkan distribusi komoditas antar-wilayah. Dukungan terhadap upaya mewujudkan konektivitas nasional dan konektivitas regional memberikan konsekuensi pengembangan infrastruktur khususnya transportasi dan logistik di DIY.

6. Lingkungan Hidup dan Pemanfaatan Ruang

Prioritas lingkungan hidup menjadi bagian yang tidak terpisahkan dari skema penataan ruang. Prioritas lingkungan hidup adalah meningkatkan kualitas lingkungan yang diindikasikan dengan meningkatnya usaha perbaikan kualitas air (sungai, sumur, dan sumber air lainnya), kualitas udara perkotaan yang terintegrasi dengan penanganan transportasi, serta kualitas tanah. Untuk mewujudkan hal tersebut perlu didukung pula oleh pemanfaatan ruang yang selaras dengan rencana tata ruang yang telah disusun dan ditetapkan oleh Pemda DIY maupun Kabupaten/Kota.

7. Kinerja Aparatur dan Birokrasi

Prioritas kinerja aparatur dan birokrasi diarahkan pada peningkatan tata kelola dan kelembagaan, serta peningkatan kinerja aparatur dalam mendukung pembangunan.

Lebih lanjut, pendekatan prioritas tersebut diterjemahkan ke dalam sasaran pembangunan di DIY, sebagai berikut:

- a. Peran serta dan apresiasi masyarakat dalam pengembangan dan pelestarian budaya meningkat;
- b. Harapan hidup masyarakat meningkat;
- c. Melek huruf masyarakat meningkat;
- d. Aksesibilitas pendidikan meningkat;
- e. Daya Saing Pendidikan meningkat;
- f. Pendapatan masyarakat meningkat;
- g. Kunjungan wisatawan nusantara dan wisatawan mancanegara meningkat;
- h. Lama tinggal wisatawan nusantara dan wisatawan mancanegara meningkat;
- i. Ketimpangan Antar-Wilayah menurun;
- j. Layanan publik meningkat, terutama pada penataan sistem transportasi dan akses masyarakat di perdesaan;
- k. Kesenjangan pendapatan masyarakat menurun;
- l. Kualitas lingkungan hidup meningkat;
- m. Pemanfaatan ruang terkendali;
- n. Akuntabilitas kinerja pemerintah daerah meningkat;
- o. Akuntabilitas pengelolaan keuangan daerah meningkat.

PEMERINTAH DAERAH DAERAH ISTIMEWA YOGYAKARTA

2.3. Rencana Program dan Kegiatan serta Indikator

2.3.1. Rencana Program dan Kegiatan

Dalam rangka mewujudkan capaian keberhasilan misi pembangunan dengan dukungan strategi dan kebijakan pembangunan daerah, maka Pemerintah Daerah Daerah Istimewa Yogyakarta telah menetapkan sejumlah program pembangunan menurut urusan, yaitu:

1. Program untuk mendukung pencapaian Misi Pertama: *Membangun peradaban berbasis nilai-nilai kemanusiaan*, adalah sebagai berikut:
 - a) Urusan Pendidikan
 - 1) Program Pendidikan Anak Usia Dini
 - 2) Program Wajib Belajar Pendidikan Dasar Sembilan Tahun
 - 3) Program Pendidikan Menengah
 - 4) Program Pendidikan Non Formal dan Informal
 - 5) Program Pendidikan Khusus dan Pendidikan Layanan Khusus
 - 6) Program Manajemen Pelayanan Pendidikan
 - 7) Program Pendidikan Tinggi
 - 8) Program Akselerasi Pengembangan Pendidikan Terkemuka
 - 9) Program Peningkatan Pelayanan Pendidikan pada BLUD
 - 10) Program Pendidikan Karakter Berbasis Budaya
 - 11) Program Pengembangan Unggulan Mutu Pendidikan
 - 12) Program Sinergitas Pendidikan terhadap Pembangunan
 - b) Urusan Pemuda dan Olah Raga
 - 1) Program Peningkatan Prestasi Olah Raga
 - 2) Program Pembinaan dan Pemasarakatan Olah Raga
 - 3) Program Peningkatan Sarana dan Prasarana Pemuda dan Olah Raga
 - 4) Program Peningkatan Peran serta Kepemudaan
 - 5) Program Pemberdayaan dan Pengembangan Pemuda
 - c) Urusan Perpustakaan
 - 1) Program Pengembangan Sarana dan Prasarana Perpustakaan
 - 2) Program Pengembangan dan Pembinaan Perpustakaan
 - 3) Program Pengembangan Budaya Baca
 - d) Urusan Kearsipan
 - 1) Program Penyelamatan dan pelestarian dokumen arsip
 - 2) Program peningkatan kualitas layanan informasi
 - e) Urusan Kesehatan
 - 1) Program Pembinaan Kesehatan Ibu
 - 2) Program Sediaan Farmasi, Perbekalan Kesehatan, dan Pengendalian Makanan
 - 3) Program Peningkatan Pelayanan Kesehatan pada BLUD Bapelkes
 - 4) Program Pelayanan Kesehatan Dasar dan Rujukan
 - 5) Program Pembinaan Kesehatan Anak dan Remaja
 - 6) Program Promosi Kesehatan dan Pemberdayaan Masyarakat
 - 7) Program Perbaikan Gizi Masyarakat
 - 8) Program Pencegahan dan Pengendalian Penyakit
 - 9) Program Pembinaan Kesehatan Lansia
 - 10) Program Pengembangan Lingkungan Sehat

PEMERINTAH DAERAH DAERAH ISTIMEWA YOGYAKARTA

- 11) Program Pembinaan Kesehatan Bayi dan Balita
- 12) Program Peningkatan Pelayanan Kesehatan Pada BLUD Bapel Jamkesos
- 13) Program Peningkatan Pelayanan Kesehatan pada BLUD RSJ Grhasia
- 14) Program Pembiayaan kesehatan
- 15) Program Peningkatan Pelayanan Kesehatan Pada BLUD RSKP Respira
- 16) Program Pengadaan, Peningkatan, Pemeliharaan Sarana dan Prasarana RS/RS Jiwa/RS Paru-Paru/RS Mata
- f) Urusan Keluarga Berencana
 - 1) Program Keluarga Berencana dan Keluarga Sejahtera
 - 2) Program Kesehatan Reproduksi Remaja
 - 3) Program Peningkatan Kesejahteraan Keluarga
 - 4) Program Pengembangan Bina Keluarga
 - 5) Program Pengembangan Pusat Pelayanan Informasi & Konseling KRR
 - 6) Program Peningkatan Penanggulangan Narkoba, PMS, termasuk HIV AIDS.
- g) Urusan Pemberdayaan Perempuan dan Perlindungan Anak
 - 1) Program Peningkatan Kualitas Hidup dan Perlindungan Perempuan
 - 2) Program Peningkatan Kualitas Hidup dan Perlindungan anak
 - 3) Program Peningkatan Peran Serta dan Kesetaraan Gender dalam Pembangunan
 - 4) Program Peningkatan Partisipasi Ekonomi Perempuan
 - 5) Program Penguatan Kelembagaan Pengarusutamaan Gender
 - 6) Program Keserasian Kebijakan Peningkatan Anak dan Perempuan
 - 7) Program Pendidikan Politik Bagi Perempuan
- h) Urusan Pemberdayaan Masyarakat dan Desa
 - 1) Program Pengembangan Lembaga Ekonomi Perdesaan
 - 2) Program peningkatan keberdayaan masyarakat perdesaan
 - 3) Program Peningkatan Kapasitas Pemberdayaan Pemerintah Desa
 - 4) Program Partisipasi Masyarakat dalam Membangun Desa
 - 5) Program peningkatan Kapasitas aparatur Pemerintah Desa
 - 6) Program peningkatan Prasarana/ Sarana dan Penataan Administrasi Pemerintahan Desa
- i) Urusan Tenaga Kerja
 - 1) Program pelayanan, pengawasan lembaga ketenagakerjaan
- j) Urusan Kebudayaan
 - 1) Program Pengembangan Nilai Budaya
 - 2) Program Pengelolaan Kekayaan Budaya
 - 3) Program Pengelolaan Keragaman Budaya
 - 4) Program Pengembangan Kerjasama Pengelolaan Kekayaan Budaya
 - 5) Program Peningkatan Sarana dan Prasarana Kebudayaan
2. Program untuk mendukung pencapaian Misi Kedua: *Menguatkan perekonomian daerah yang didukung dengan semangat kerakyatan, inovatif dan kreatif*, adalah sebagai berikut:
 - a. Urusan Pemuda dan Olah Raga
 - 1) Program Peningkatan Upaya Penumbuhan Kewirausahaan dan Kecakapan Hidup Pemuda
 - b. Urusan Pekerjaan Umum
 - 1) Program Peningkatan Jalan dan Jembatan
 - 2) Program Rehabilitasi/Pemeliharaan Jalan dan Jembatan
 - 3) Program Inspeksi Kondisi Jalan dan Jembatan

PEMERINTAH DAERAH DAERAH ISTIMEWA YOGYAKARTA

- 4) Program Pengadaan Tanah Untuk Infrastruktur
 - 5) Program Pengembangan Pengelolaan Air Minum
 - 6) Program Penyediaan dan Pengelolaan Air Baku
 - 7) Program Pengembangan, Pengelolaan dan Konservasi Sungai, Danau, dan Sumber Daya Air Lainnya
- c. Urusan Perumahan
- 1) Program Pengembangan Perumahan
 - 2) Program Pemberdayaan Komunitas Perumahan
- d. Urusan Tenaga Kerja
- 1) Program Peningkatan Kualitas dan Produktivitas Tenaga Kerja
 - 2) Program Peningkatan Kesempatan Kerja
 - 3) Program Peningkatan Mutu Pelayanan Lembaga Ketenagakerjaan
 - 4) Program Pelayanan Penyelesaian Perselisihan Hubungan Industrial
- e. Urusan Energi, Sumber Daya, Mineral
- 1) Program Pembinaan, Pengawasan dan Pengembangan Ketenaga-listrikan
 - 2) Program Pembinaan, Pengawasan dan Pengembangan Bahan Bakar
 - 3) Pembinaan dan Pengawasan Pelaksanaan Konservasi Energi
 - 4) Program Pembinaan, Pengembangan dan Pemanfaatan Energi Baru Terbarukan
- f. Urusan Pariwisata
- 1) Program Pengembangan Pemasaran Pariwisata
 - 2) Program Pengembangan Destinasi Pariwisata
 - 3) Program Pengembangan Kemitraan Pariwisata
 - 4) Program Pengembangan Desa Wisata
- g. Urusan Penanaman Modal
- 1) Program Peningkatan Promosi, Kerjasama & Pemerataan Investasi
 - 2) Program Peningkatan Iklim Investasi dan Realisasi Investasi
 - 3) Program Peningkatan kerjasama antar-pemerintah daerah
- h. Urusan Ketahanan Pangan
- 1) Program Peningkatan Ketersediaan dan Cadangan Pangan
 - 2) Program Penganekaragaman Konsumsi dan Keamanan Pangan
 - 3) Program Peningkatan Penanganan Daerah Rawan Pangan
 - 4) Program Peningkatan Distribusi dan Akses Pangan
 - 5) Program Pemberdayaan Penyuluhan
- i. Urusan Pertanian
- 1) Program Peningkatan Kualitas SDM dan Kelembagaan Petani
 - 2) Program Peningkatan Pemasaran Hasil Produksi Pertanian
 - 3) Program Peningkatan Produksi Pertanian Tanaman Pangan
 - 4) Program Peningkatan Produksi Hortikultura
 - 5) Program Peningkatan Produksi Hasil Peternakan
- j. Urusan Kehutanan
- 1) Program Peningkatan Produksi Perkebunan
 - 2) Program Pengembangan Agribisnis Perkebunan
 - 3) Program Pemanfaatan Potensi Sumber Daya Hutan
 - 4) Program Pembinaan dan Penertiban Industri Hasil Hutan

PEMERINTAH DAERAH DAERAH ISTIMEWA YOGYAKARTA

- k. Urusan Kelautan dan Perikanan
 - 1) Program Optimalisasi Pengelolaan dan Pemasaran Produksi Perikanan
 - 2) Program Pengembangan Perikanan Tangkap
 - 3) Program pengembangan kawasan budidaya air laut, air payau dan air tawar
 - 4) Program Peningkatan Kesadaran dan Penegakan Hukum dalam Pendayagunaan Sumber Daya Laut
 - 5) Program Pengembangan Budidaya Perikanan
 - 6) Program Peningkatan Kualitas SDM dan Kelembagaan Perikanan dan Kelautan
- l. Urusan Perindustrian
 - 1) Program Pengembangan IKM
 - 2) Program Peningkatan Kemampuan Teknologi Industri
 - 3) Program Pengembangan Industri Kreatif
- m. Urusan Transmigrasi
 - 1) Program Pengembangan Wilayah Transmigrasi
- 3. Program untuk mendukung pencapaian Misi Ketiga: *Meningkatkan tata kelola pemerintahan yang baik*, adalah sebagai berikut:
 - a) Urusan Umum
 - 1) Program Pelayanan Administrasi Perkantoran
 - 2) Program Peningkatan Sarana dan Prasarana Aparatur
 - 3) Program Peningkatan Disiplin Aparatur
 - 4) Program Peningkatan Kapasitas Sumber Daya Aparatur
 - 5) Program Peningkatan Pengembangan Sistem Pelaporan Capaian Kinerja dan Keuangan
 - b) Urusan Pekerjaan Umum
 - 1) Program Pelayanan Jasa Pengujian
 - 2) Program Pembinaan Jasa Konstruksi
 - 3) Program Pengkajian dan Penerapan Teknologi Bidang Pekerjaan Umum
 - c) Urusan Perencanaan Pembangunan
 - 1) Program Perencanaan Pembangunan Daerah
 - 2) Program Perencanaan Pembangunan Pemerintahan
 - 3) Program Perencanaan Pembangunan Perekonomian
 - 4) Program Perencanaan Pembangunan Sosial Budaya
 - 5) Program Perencanaan Pengembangan Wilayah dan Sarana Prasarana
 - 6) Program Pengendalian Pembangunan Daerah
 - d) Urusan Statistik
 - 1) Program Pengembangan Statistik Daerah
 - e) Urusan Komunikasi dan Informatika
 - 1) Program Pengembangan Komunikasi, Informasi dan Media Massa
 - 2) Program Pengembangan Sarana Prasarana Teknologi Informasi
 - 3) Program Pembinaan dan Pengawasan Informasi Publik, Pos, Telekomunikasi, dan Frekuensi
 - f) Urusan Kesatuan Bangsa dan Politik
 - 1) Program Pendidikan Politik Masyarakat
 - 2) Program Peningkatan Kewaspadaan Dini dan Pembinaan Masyarakat
 - 3) Program Pemeliharaan Kamtibmas dan Pencegahan Tindak Kriminal
 - 4) Program Peningkatan Keamanan dan Kenyamanan Lingkungan

PEMERINTAH DAERAH DAERAH ISTIMEWA YOGYAKARTA

- 5) Program Peningkatan Pemberantasan Penyakit Masyarakat
- 6) Program Kemitraan Pengembangan Wawasan Kebangsaan
- 7) Program Penegakan Perda dan Perkada
- 8) Program Pembinaan dan Pengawasan Pelaksanaan Perda dan Perkada
- g) Urusan Otonomi Daerah, Pemerintahan Umum, Administrasi Keuangan Daerah, Perangkat Daerah, Kepegawaian dan Persandian
 - 1) Program Peningkatan Pelayanan Publik
 - 2) Program Kerjasama Informasi Dengan *Mass Media*
 - 3) Program Peningkatan Sistem Pengawasan Internal dan Pengendalian Pelaksanaan Kebijakan KDH
 - 4) Program Percepatan Tindak Lanjut Hasil Pemeriksaan
 - 5) Program Pelayanan Tamu dan Pimpinan
 - 6) Program Peningkatan Pelayanan Kedinasan Kepala Daerah/Wakil Kepala Daerah
 - 7) Program Peningkatan Kapasitas Lembaga Perwakilan Rakyat Daerah
 - 8) Program Penataan Peraturan Perundang-undangan
 - 9) Program Pembinaan dan Pengawasan Produk Hukum
 - 10) Program Peningkatan Jaringan Dokumentasi dan Informasi Hukum
 - 11) Program pencegahan dini bencana
 - 12) Program penanggulangan korban bencana
 - 13) Program Pemulihan Pasca-bencana
 - 14) Program Peningkatan Pendapatan Daerah
 - 15) Program Peningkatan dan Pengembangan Pengelolaan Keuangan Daerah
 - 16) Program Pengembangan dan Pengelolaan Aset Daerah
 - 17) Program pengembangan dan Pembinaan BUMD serta Lembaga Keuangan Mikro
 - 18) Program Peningkatan Kapasitas Kelembagaan Daerah
 - 19) Program Pendidikan Kedinasan
 - 20) Program Pembinaan dan Pengembangan Aparatur
 - 21) Program Perbaikan Sistem Administrasi Kearsipan
 - 22) Program Kerjasama Informasi Dengan Mass Media
 - 23) Program Fasilitasi Bantuan dan Layanan Hukum
 - 24) Program Pembinaan dan Pengawasan Produk Hukum
 - 25) Program Peningkatan Kerjasama Kediklatan Antar-daerah
 - 26) Program Pembinaan dan Fasilitasi pengelolaan Keuangan Kabupaten/ Kota
 - 27) Program Penelitian dan Pengembangan Kediklatan
 - 28) Program Penelitian dan Pengembangan
 - 29) Program Pengembangan Kehidupan Beragama
 - 30) Program Layanan Pengadaan Barang dan Jasa
 - 31) Program Pembinaan dan Pengembangan Aparatur
- h) Urusan Kearsipan
 - 1) Program Perbaikan Sistem Administrasi Kearsipan
4. Program untuk mendukung pencapaian Misi Keempat: *Memantapkan prasarana dan sarana daerah*, adalah sebagai berikut:
 - a) Urusan Perhubungan
 - 1) Program Peningkatan Manajemen dan Rekayasa Lalulintas
 - 2) Program Pengendalian dan Pengamanan Lalu Lintas

PEMERINTAH DAERAH DAERAH ISTIMEWA YOGYAKARTA

- 3) Program Pengaturan Sistem Simpang Bersinyal
 - 4) Program Peningkatan Pelayanan Angkutan
 - 5) Program Pembangunan Sarana dan Prasarana Perhubungan
 - 6) Program Pembangunan Prasarana dan Fasilitas Perhubungan
 - 7) Program Pengendalian dan Pengawasan Keselamatan Transportasi
 - 8) Program Rehabilitasi dan Pemeliharaan Sarana dan Prasarana Perhubungan
 - 9) Program Peningkatan Kelaikan Pengoperasian Kendaraan Bermotor
- b) Urusan Tata Ruang
- 1) Program Pemanfaatan Ruang
 - 2) Program Penataan Ruang Keistimewaan DIY
 - 3) Program Perencanaan Tata Ruang
 - 4) Program Pengembangan Kawasan Perdesaan
 - 5) Program Pengembangan Kawasan Perkotaan
- c) Urusan Energi dan Sumber daya Mineral
- 1) Program pembinaan, pengawasan, pengendalian, pengelolaan, pendayagunaan air tanah
 - 2) Program Pembinaan, Pengawasan dan Pengembangan Ketenagalistrikan
 - 3) Pembinaan dan pengembangan dan pengawasan usaha pertambangan
- d) Urusan Kehutanan
- 1) Program Penataan Kawasan Hutan
 - 2) Program Rehabilitasi Hutan dan Lahan
 - 3) Program Perlindungan dan Konservasi Sumber Daya Hutan
- e) Urusan Kelautan dan Perikanan
- 1) Program Rehabilitasi Ekosistem dan Cadangan SDA
 - 2) Program peningkatan mitigasi bencana alam laut dan prakiran iklim laut
- f) Urusan Lingkungan Hidup
- 1) Program Peningkatan Pengendalian Polusi
 - 2) Program Pengelolaan Ruang Terbuka Hijau
 - 3) Pengendalian Pencemaran dan Kerusakan Lingkungan Hidup
 - 4) Program Pengembangan Kinerja Pengelolaan Persampahan
 - 5) Program Perlindungan dan Konservasi Sumber Daya Alam
 - 6) Program Peningkatan Kualitas dan Akses Informasi Sumber Daya Alam dan Lingkungan Hidup
- g) Urusan Pekerjaan Umum
- 1) Program Peningkatan Jalan dan Jembatan
 - 2) Program Pengadaan Tanah untuk Infrastruktur
 - 3) Program Pengembangan dan Pengelolaan Jaringan Irigasi, Rawa, dan Jaringan Pengairan Lainnya
 - 4) Program Penyediaan dan Pengelolaan Air Baku
 - 5) Program Pengembangan Pengelolaan Air Minum
 - 6) Program Pengembangan, Pengelolaan, dan Konservasi Sungai, Danau, dan Sumber Daya Air Lainnya
 - 7) Program Pengembangan Pengelolaan Air Limbah
 - 8) Program Pengelolaan Persampahan
 - 9) Program Pengembangan Kawasan Perkotaan
 - 10) Program Pengembangan Kawasan Perdesaan

PEMERINTAH DAERAH DAERAH ISTIMEWA YOGYAKARTA

- 11) Program Penataan Kawasan Budaya Pendukung Keistimewaan
- 12) Program Pengendalian Banjir
- 13) Program Pengembangan Kawasan Agropolitan, Minapolitan dan Desa Potensi
- h) Urusan Perumahan
 - 1) Program Pengembangan Perumahan
 - 2) Program Pengurangan Kawasan Kumuh

2.3.2. Indikator

Indikator kinerja daerah ditetapkan untuk memberi pijakan dan gambaran yang terukur mengenai standar keberhasilan pencapaian visi dan misi Gubernur dari aspek penyelenggaraan pemerintahan daerah, khususnya dalam memenuhi kinerja pada dimensi: kesejahteraan, pemerataan, produktivitas, layanan, dan daya saing. Pencapaian indikator kinerja yang sudah ditetapkan merupakan keberhasilan dari tujuan dan sasaran pembangunan daerah sebagaimana telah direncanakan. Indikator Kinerja Utama Gubernur dan Indikator Kinerja Satuan Kerja Perangkat Daerah (OPD), secara rinci sebagai berikut:

Tabel 2.19. Indikator Kinerja Utama Gubernur

No	Sasaran Strategis	Indikator Kinerja	Satuan	Target
1	Peran serta dan apresiasi masyarakat dalam pengembangan dan pelestarian budaya meningkat.	Derajat partisipasi masyarakat dalam pengembangan dan pelestarian Budaya	%	70
2	Melek huruf masyarakat meningkat.	Angka melek huruf	%	95
3	Aksesibilitas pendidikan meningkat.	Rata-rata lama sekolah	Tahun	12
4	Daya saing pendidikan meningkat.	Persentase satuan pendidikan yang menerapkan model pendidikan berbasis budaya	%	40
5	Harapan hidup masyarakat meningkat.	Angka Harapan Hidup	Tahun	74,18
6	Pendapatan masyarakat meningkat.	Pendapatan perkapita pertahun (ADHK)	Juta	8,5
7	Ketimpangan antar-wilayah menurun.	Indeks Ketimpangan Antar-wilayah	Indeks Williamson	0,4445
8	Kesenjangan pendapatan masyarakat menurun.	Indeks Ketimpangan Pendapatan	Indeks Gini	0,2878
9	Kunjungan wisatawan nusantara dan wisatawan mancanegara meningkat.	Jumlah Wisatawan Nusantara	Orang (Wisatawan Nusantara)	4.561.646
		Jumlah Wisatawan mancanegara	Orang (Wisatawan Mancanegara)	386.964
10	Lama tinggal wisatawan nusantara dan wisatawan mancanegara meningkat.	Lama Tinggal Wisatawan Nusantara	Hari	2,6
		Lama Tinggal Wisatawan Mancanegara	Hari	2,69
11	Akuntabilitas kinerja pemerintah daerah meningkat.	Nilai Akuntabilitas Kinerja Pemerintah (1=AA; 2=A; 3=B; 4=CC; 5=C; 6=D)	Nilai (Kementerian PAN)	A (2)
12	Akuntabilitas pengelolaan keuangan daerah meningkat.	Opini Pemeriksaan BPK (WTP=1; WDP=2; Disclaimer=3)	Opini Pemeriksaan BPK	WTP (1)
13	Layanan publik meningkat, terutama pada penataan sistem transportasi dan akses masyarakat di perdesaan.	Load factor angkutan perkotaan meningkat	%	42,57
14	Kualitas lingkungan hidup meningkat.	Persentase Peningkatan Kualitas Lingkungan	%	15,72
15	Pemanfaatan Ruang terkendali.	Kesesuaian pemanfaatan ruang terhadap RTRW Provinsi meningkat	%	64,75

PEMERINTAH DAERAH DAERAH ISTIMEWA YOGYAKARTA

BAB III

IKHTISAR PENCAPAIAN KINERJA KEUANGAN PEMERINTAH DAERAH TAHUN ANGGARAN 2017

3.1. Ikhtisar Realisasi Pencapaian Target Kinerja Keuangan Pemerintah Daerah

Pengelolaan keuangan daerah yang dicerminkan dalam Anggaran Pendapatan dan Belanja Daerah (APBD) merupakan rencana tahunan Pemerintah Daerah yang menggambarkan semua hak dan kewajiban daerah dalam rangka penyelenggaraan Pemerintahan Daerah Daerah Istimewa Yogyakarta.

Anggaran Pendapatan Pemerintah Daerah Daerah Istimewa Yogyakarta pada Tahun 2017 sebesar Rp5.080.252.165.566,33 yang terdiri dari Pendapatan Asli Daerah sebesar Rp1.780.967.277.884,33 Pendapatan Transfer sebesar Rp3.284.457.694.835,00 dan Lain-lain Pendapatan Daerah yang sah sebesar Rp14.827.192.847,00. Sedangkan realisasi pendapatan Pemerintah Daerah Daerah Istimewa Yogyakarta pada tahun 2017 adalah sebesar Rp5.085.241.219.288,27 yang terdiri dari Realisasi Pendapatan Asli Daerah sebesar Rp1.851.973.396.065,27 Realisasi Pendapatan Transfer sebesar Rp3.218.782.586.692,00 dan Realisasi Lain-lain Pendapatan Daerah yang Sah sebesar Rp14.485.236.531,00.

Anggaran Belanja Pemerintah Daerah Daerah Istimewa Yogyakarta pada Tahun 2017 sebesar Rp5.257.141.873.025,92 yang terdiri dari: Belanja Operasi sebesar Rp3.380.370.920.254,04, Belanja Modal sebesar Rp1.097.680.905.731,83, Belanja Tak Terduga sebesar Rp53.314.826.296,35 dan Transfer sebesar Rp725.775.220.743,70.

Sedangkan Realisasi Belanja Pemerintah Daerah Daerah Istimewa Yogyakarta sebesar Rp4.920.626.776.618,68 terdiri dari: Belanja Operasi sebesar Rp3.140.664.073.385,38, Belanja Modal sebesar Rp1.046.730.141.538,60, Belanja Tak Terduga sebesar Rp7.655.049.640,00 dan Transfer sebesar Rp725.577.512.054,70.

Dengan demikian terjadi Surplus sebesar Rp164.614.442.669,59 sedangkan Pembiayaan yang dilaksanakan oleh Pemerintah Daerah Daerah Istimewa Yogyakarta dalam penerimaan sebesar Rp194.371.993.468,59 dan pengeluaran sebesar Rp14.920.000.000,00 sehingga Pembiayaan netto sebesar Rp179.451.993.468,59. Sisa Lebih Pembiayaan Anggaran Tahun Berkenaan sebesar Rp344.066.436.138,18 secara rinci realisasi APBD Pemerintah Daerah Daerah Istimewa Yogyakarta Tahun 2017 dapat dilihat pada tabel berikut:

Tabel 3.1.

Ikhtisar Realisasi Pencapaian Target Kinerja Keuangan

BIDANG URUSAN PEMERINTAHAN DAERAH	Anggaran	Realisasi	Berlebih/ (berkurang)	
	Perubahan (Rp)	(Rp)	(Rp)	(%)
URUSAN KONKUREN WAJIB PENDIDIKAN				
DINAS PENDIDIKAN, PEMUDA DAN OLAHRAGA				
PENDAPATAN DISDIKPOR	2.860.485.000,00	3.102.289.584,00	241.804.584,00	108,45 %
Pendapatan Asli Daerah	2.860.485.000,00	3.102.289.584,00	241.804.584,00	108,45 %
Pendapatan Retribusi Daerah	914.750.000,00	1.159.063.000,00	244.313.000,00	126,71 %
Lain-lain Pendapatan Asli Daerah Yang Sah	1.945.735.000,00	1.943.226.584,00	(2.508.416,00)	99,87 %

PEMERINTAH DAERAH DAERAH ISTIMEWA YOGYAKARTA

BIDANG URUSAN PEMERINTAHAN DAERAH	Anggaran	Realisasi	Berlebih/ (berkurang)	
	Perubahan (Rp)	(Rp)	(Rp)	(%)
BELANJA DISDIKPORA	1.325.611.569.624,36	1.228.081.180.520,00	(97.530.389.104,36)	92,64 %
BELANJA TIDAK LANGSUNG	794.482.405.010,36	755.116.513.970,00	(39.365.891.040,36)	95,05 %
Belanja Pegawai	794.482.405.010,36	755.116.513.970,00	(39.365.891.040,36)	95,05 %
BELANJA LANGSUNG	531.129.164.614,00	472.964.666.550,00	(58.164.498.064,00)	89,05 %
Program Pelayanan Administrasi Perkantoran	8.633.550.480,00	7.313.460.661,00	(1.320.089.819,00)	84,71 %
Program Peningkatan Sarana Prasarana Aparatur	4.385.878.540,00	4.084.354.179,00	(301.524.361,00)	93,13 %
Program Peningkatan Pengembangan Sistem Pelaporan Capaian Kinerja dan Keuangan	1.236.451.200,00	1.167.341.510,00	(69.109.690,00)	94,41 %
Program Pendidikan Anak Usia Dini	300.000.000,00	298.786.500,00	(1.213.500,00)	99,60 %
Program Wajib Belajar Pendidikan Dasar Sembilan Tahun	366.528.000,00	364.411.699,00	(2.116.301,00)	99,42 %
Program Pendidikan Menengah	305.279.508.000,00	267.989.502.491,00	(37.290.005.509,00)	87,78 %
Program Pendidikan Non Formal dan Informal	3.132.947.000,00	2.848.906.010,00	(284.040.990,00)	90,93 %
Program Pendidikan Khusus Dan Pendidikan Layanan Khusus	17.740.854.200	15.844.229.390,00	(1.896.624.810,00)	89,31 %
Program Peningkatan Manajemen Pelayanan Pendidikan	46.090.326.500,00	40.550.524.550,00	(5.539.801.950,00)	87,98 %
Program Pendidikan Tinggi	4.884.269.500,00	4.756.192.442,00	(128.077.058,00)	97,38 %
Program Akselerasi Pengembangan Pendidikan Terkemuka	7.040.000.000,00	6.905.037.666,00	(134.962.334,00)	98,08 %
Program Peningkatan Pelayanan Pendidikan pada BLUD	12.013.194.494,00	9.588.127.809,00	(2.425.066.685,00)	79,81 %
Program Pengembangan Unggulan Mutu Pendidikan	49.457.846.600,00	42.704.016.003,00	(6.753.830.597,00)	86,34 %
Program Sinergitas Pendidikan Terhadap Pembangunan	250.000.000,00	230.580.287,00	(19.419.713,00)	92,23 %
Program Peningkatan Peran Serta Kepemudaan	923.730.000,00	893.430.000,00	(30.300.000,00)	96,72 %
Program Peningkatan Upaya Penumbuhan Kewirausahaan dan Kecakapan Hidup Pemuda	2.311.525.000,00	2.017.427.625,00	(294.097.375,00)	87,28 %
Program Pembinaan dan Pemasarakatan Olahraga	397.176.000,00	310.599.600,00	(86.576.400,00)	78,20 %
Program Peningkatan Sarana dan Prasarana Olahraga	49.287.799.100,00	49.160.618.852,00	(127.180.248,00)	99,74 %
Program Pemberdayaan dan Pengembangan Pemuda	5.442.870.000,00	5.014.624.826,00	(428.245.174,00)	92,13 %
Program Peningkatan Prestasi Olahraga	11.954.710.000,00	10.922.494.450,00	(1.032.215.550,00)	91,37 %
URUSAN WAJIB KESEHATAN				
DINAS KESEHATAN				
PENDAPATAN DINAS KESEHATAN	7.354.265.500,00	8.469.289.915,00	1.115.024.415,00	115,16 %
Pendapatan Asli Daerah	7.354.265.500,00	8.469.289.915,00	1.115.024.415,00	115,16 %
Pendapatan Retribusi Daerah	3.718.265.500,00	3.843.389.800,00	125.124.300,00	103,37 %
Lain-lain Pendapatan Asli Daerah Yang Sah	3.636.000.000,00	4.625.900.115,00	989.900.115,00	127,22 %
BELANJA DINAS KESEHATAN	109.918.613.345,54	102.324.424.366,00	(7.594.188.979,54)	93,09 %
BELANJA TIDAK LANGSUNG	16.342.727.543,60	15.977.233.077,00	(365.494.466,60)	97,76 %
Belanja Pegawai	16.342.727.543,60	15.977.233.077,00	(365.494.466,60)	97,76 %
BELANJA LANGSUNG	93.575.885.801,94	86.347.191.289,00	(7.228.694.512,94)	92,28 %
Program Pelayanan Administrasi Perkantoran	4.172.893.417,00	3.702.449.712,00	(470.443.705,00)	88,73 %
Program Peningkatan Sarana Prasarana Aparatur	2.677.163.750,00	2.422.452.366,00	(254.711.384,00)	90,49 %
Program Peningkatan Kapasitas Sumber Daya Aparatur	82.255.950,00	80.526.450,00	(1.729.500,00)	97,90 %

PEMERINTAH DAERAH DAERAH ISTIMEWA YOGYAKARTA

BIDANG URUSAN PEMERINTAHAN DAERAH	Anggaran	Realisasi	Berlebih/ (berkurang)	
	Perubahan (Rp)	(Rp)	(Rp)	(%)
Program Peningkatan Pengembangan Sistem Pelaporan Capaian Kinerja dan Keuangan	436.841.200,00	429.558.800,00	(7.282.400,00)	98,33 %
Program Promosi Kesehatan dan Pemberdayaan Masyarakat	1.557.307.500,00	1.411.234.000,00	(146.073.500,00)	90,62 %
Program Perbaikan Gizi Masyarakat	337.054.000,00	330.920.500,00	(6.133.500,00)	98,18 %
Program Pengembangan Lingkungan Sehat	591.000.000,00	541.135.150,00	(49.864.850,00)	91,56 %
Program Pelayanan Kesehatan Dasar Dan Rujukan	1.537.082.500,00	1.363.967.475,00	(173.115.025,00)	88,74 %
Program Peningkatan Pelayanan Kesehatan Pada BLUD BAPELJAMKESOS	61.691.227.406,94	58.101.442.398,00	(3.589.785.008,94)	94,18 %
Program Pembiayaan Kesehatan	189.462.500,00	185.620.000,00	(3.842.500,00)	97,97 %
Program Peningkatan Pelayanan Kesehatan Pada BLUD BAPELKES	7.943.775.378,00	6.504.014.617,00	(1.439.760.761,00)	81,88 %
Program Pengadaan, Peningkatan Sarana dan Pemeliharaan Sarana dan Prasarana Rumah Sakit/Rumah Sakit Jiwa/Rumah Sakit Paru/RS Mata	7.433.003.000,00	6.927.268.735,00	(505.734.265,00)	93,20 %
Program Pencegahan dan Penanggulangan Penyakit	3.334.290.000,00	2.942.069.640,00	(392.220.360,00)	88,24 %
Program Sediaan Farmasi, Perbekalan Kesehatan dan Pengawasan Makanan	1.059.170.000,00	1.018.998.946,00	(40.171.054,00)	96,21 %
Program Pembinaan Kesehatan Keluarga	533.359.200,00	385.532.500,00	(147.826.700,00)	72,28 %
URUSAN WAJIB KESEHATAN				
RUMAH SAKIT GRHASIA				
PENDAPATAN R.S. GRHASIA	17.500.000.000,00	20.803.911.902,56	3.303.911.902,56	118,88 %
Pendapatan Asli Daerah	17.500.000.000,00	20.803.911.902,56	3.303.911.902,56	118,88 %
Lain-lain Pendapatan Asli Daerah Yang Sah	17.500.000.000,00	20.803.911.902,56	3.303.911.902,56	118,88 %
BELANJA R.S. GRHASIA	48.894.651.493,83	41.062.356.932,00	(7.832.294.561,83)	83,98 %
BELANJA TIDAK LANGSUNG	16.979.226.905,18	16.793.283.587,00	(185.943.318,18)	98,90 %
Belanja Pegawai	16.979.226.905,18	16.793.283.587,00	(185.943.318,18)	98,90 %
BELANJA LANGSUNG	31.915.424.588,65	24.269.073.345,00	(7.646.351.243,65)	76,04 %
Program Peningkatan Pelayanan Kesehatan Pada BLUD RSJ GRHASIA	31.915.424.588,65	24.269.073.345,00	(7.646.351.243,65)	76,04 %
RUMAH SAKIT PARU RESPIRA				
PENDAPATAN R.S.P. RESPIRA	4.500.000.000,00	7.535.731.692,00	3.035.731.692,00	167,46 %
Pendapatan Asli Daerah	4.500.000.000,00	7.535.731.692,00	3.035.731.692,00	167,46 %
Lain-lain Pendapatan Asli Daerah Yang Sah	4.500.000.000,00	7.535.731.692,00	3.035.731.692,00	167,46 %
BELANJA R.S.P. RESPIRA	30.637.683.419,40	24.343.810.788,00	(6.293.872.631,40)	79,46 %
BELANJA TIDAK LANGSUNG	9.090.729.433,40	8.917.897.451,00	(172.831.982,40)	98,10 %
Belanja Pegawai	9.090.729.433,40	8.917.897.451,00	(172.831.982,40)	98,10 %
BELANJA LANGSUNG	21.546.953.986,00	15.425.913.337,00	(6.121.040.649,00)	71,59 %
Program Peningkatan Pelayanan Kesehatan Pada BLUD RS RESPIRA	21.546.953.986,00	15.425.913.337,00	(6.121.040.649,00)	71,59 %
URUSAN WAJIB PEKERJAAN UMUM				
DINAS PEKERJAAN UMUM, PERUMAHAN DAN ENERGI SUMBER DAYA MINERAL				
PENDAPATAN DINAS PUP-ESDM	6.288.760.850,00	5.346.711.641,53	(942.049.208,47)	85,02 %
Pendapatan Asli Daerah	6.288.760.850,00	5.346.711.641,53	(942.049.208,47)	85,02 %
Hasil Retribusi Daerah	4.668.760.850,00	5.265.105.041,53	596.344.191,53	112,77 %

PEMERINTAH DAERAH DAERAH ISTIMEWA YOGYAKARTA

BIDANG URUSAN PEMERINTAHAN DAERAH	Anggaran	Realisasi	Berlebih/ (berkurang)	
	Perubahan (Rp)	(Rp)	(Rp)	(%)
Lain-lain Pendapatan Asli Daerah Yang Sah	1.620.000.000,00	81.606.600,00	(1.538.393.400,00)	5,04 %
BELANJA DINAS PUP-ESDM	338.951.366.672,86	312.234.297.532,86	(26.717.069.140,00)	92,12 %
BELANJA TIDAK LANGSUNG	21.077.712.503,53	20.570.560.485,00	(507.152.018,53)	97,59 %
Belanja Pegawai	21.077.712.503,53	20.570.560.485,00	(507.152.018,53)	97,59 %
BELANJA LANGSUNG	317.873.654.169,33	291.663.737.047,86	(26.209.917.121,47)	91,75 %
Program Pelayanan Administrasi Perkantoran	8.869.147.640,00	6.887.150.702,00	(1.981.996.938,00)	77,65 %
Program Peningkatan Sarana Prasarana Aparatur	7.113.854.000,00	6.612.204.721,00	(501.649.279,00)	92,95 %
Program Peningkatan Pengembangan Sistem Pelaporan Capaian Kinerja dan Keuangan	628.535.300,00	606.133.275,00	(22.402.025,00)	96,44 %
Program Inspeksi Kondisi Jalan dan Jembatan	718.487.500,00	699.978.200,00	(18.509.300,00)	97,42 %
Program Pengembangan dan Pengelolaan Jaringan Irigasi, Rawa, dan Jaringan Pengairan lainnya	39.450.384.500,00	35.981.788.586,86	(3.468.595.913,14)	91,21 %
Program Penyediaan Dan Pengelolaan Air Baku	7.266.870.000,00	6.910.692.400,00	(356.177.600,00)	95,10 %
Program Pelayanan Jasa Pengujian	3.956.391.140,00	3.790.969.389,00	(165.421.751,00)	95,82 %
Program Pengelolaan Persampahan	13.779.289.299,33	13.260.509.907,00	(518.779.392,33)	96,24 %
Program Pengembangan Kawasan Perkotaan	2.604.944.000,00	2.551.053.975,00	(53.890.025,00)	97,93 %
Program Pembangunan Dan Pengelolaan Bangunan Gedung Dan Lingkungan	100.000.000,00	94.572.000,00	(5.428.000,00)	94,57 %
Program Pengembangan Pengelolaan Air Minum	47.335.351.060,00	45.989.854.989,00	(1.345.496.071,00)	97,16 %
Program Pengembangan Pengelolaan Air Limbah	8.649.824.000,00	7.763.218.210,00	(886.605.790,00)	89,75 %
Program Pembinaan Jasa Konstruksi	1.270.346.750,00	1.237.008.951,00	(33.337.799,00)	97,38 %
Program Peningkatan dan Rehabilitasi/Pemeliharaan Jalan dan Jembatan	125.596.306.000,00	119.809.203.303,00	(5.787.102.697,00)	95,39 %
Program Pengembangan Perumahan	2.232.542.000,00	2.060.557.250,00	(171.984.750,00)	92,30 %
Program Pengurangan Kawasan Kumuh	7.700.000.000,00	6.036.298.500,00	(1.663.701.500,00)	78,39 %
Program Pembinaan, Pengawasan dan Pengembangan Ketenagalistrikan	16.675.944.000,00	14.371.840.027,00	(2.304.103.973,00)	86,18 %
Program Pembinaan, Pengembangan Dan Pemanfaatan Energi Baru Terbarukan	10.026.986.880,00	4.289.227.500,00	(5.737.759.380,00)	42,78 %
Program Pembinaan, Pengawasan, Pengendalian Pengelolaan, Pendayagunaan Air Tanah	9.698.405.000,00	8.834.897.965,00	(863.507.035,00)	91,10 %
Program Pembinaan, Pengembangan Dan Pengawasan Usaha Pertambangan	4.200.045.100,00	3.876.577.197,00	(323.467.903,00)	92,30 %
URUSAN WAJIB PENATAAN RUANG				
DINAS PERTANAHAN DAN TATA RUANG				
BELANJA	348.298.158.642,51	343.786.839.433,00	(35.073.605.049,00)	98,70 %
BELANJA TIDAK LANGSUNG	2.709.481.042,51	2.601.899.725,00	(17.614.951.568,00)	96,03 %
Belanja Pegawai	2.709.481.042,51	2.601.899.725,00	(8.807.475.784,00)	96,03 %
BELANJA LANGSUNG	345.588.677.600,00	341.184.939.708,00	(4.403.737.892,00)	98,73 %
Program Pelayanan Administrasi Perkantoran	1.078.630.000,00	852.258.016,00	(226.371.984,00)	79,01 %
Program Peningkatan Sarana Prasarana Aparatur	1.346.000.000,00	1.233.964.901,00	(112.035.099,00)	91,68 %
Program Peningkatan Pengembangan Sistem Pelaporan Capaian Kinerja dan Keuangan	154.572.600,00	133.248.925,00	(21.323.675,00)	86,20 %
Program Peningkatan Tertib Administrasi Pertanahan	13.834.954.000,00	12.147.871.338,00	(1.687.082.662,00)	87,81 %
Program Penataan Pemanfaatan Tanah	3.362.346.000,00	3.214.874.762,00	(147.471.238,00)	95,61 %

PEMERINTAH DAERAH DAERAH ISTIMEWA YOGYAKARTA

BIDANG URUSAN PEMERINTAHAN DAERAH	Anggaran	Realisasi	Berlebih/ (berkurang)	
	Perubahan (Rp)	(Rp)	(Rp)	(%)
Program Penataan Ruang Keistimewaan DIY	4.474.198.465,00	4.023.914.093,00	(450.284.372,00)	89,94 %
Program Penataan Kawasan Budaya Pendukung Keistimewaan	310.311.225.166,00	308.708.354.391,00	(1.602.870.775,00)	99,48 %
Program Pengembangan Transportasi Berbasis Keistimewaan	11.026.751.369,00	10.870.453.282,00	(156.298.087,00)	98,58 %
URUSAN KONKUREN WAJIB				
KETENTRAMAN, KETERTIBAN UMUM, DAN PERLINDUNGAN MASYARAKAT				
BADAN KESATUAN BANGSA DAN POLITIK				
BELANJA	9.074.221.342,20	8.783.107.370,00	(291.113.972,20)	96,79 %
BELANJA TIDAK LANGSUNG	3.783.244.904,20	3.690.354.939,00	(92.889.965,20)	97,54 %
Belanja Pegawai	3.783.244.904,20	3.690.354.939,00	(92.889.965,20)	97,54 %
BELANJA LANGSUNG	5.290.976.438,00	5.092.752.431,00	(198.224.007,00)	96,25 %
Program Pelayanan Administrasi Perkantoran	1.110.167.000,00	1.024.370.447,00	(85.796.553,00)	92,27 %
Program Peningkatan Sarana dan Prasarana Aparatur	835.000.000,00	811.565.154,00	(23.434.846,00)	97,19 %
Program Peningkatan Kapasitas Sumber Daya Aparatur	75.000.000,00	72.850.000,00	(2.150.000,00)	97,13 %
Program Peningkatan Pengembangan Sistem Pelaporan Capaian Kinerja dan Keuangan	360.006.200,00	342.181.700,00	(17.824.500,00)	95,05 %
Program Kemitraan Pengembangan Wawasan Kebangsaan	1.315.426.700,00	1.270.625.400,00	(44.801.300,00)	96,59 %
Program Pendidikan Politik Masyarakat	201.263.138,00	200.662.750,00	(600.388,00)	99,70 %
Program Kewaspadaan Dini dan Pembinaan Masyarakat	1.394.113.400,00	1.370.496.980,00	(23.616.420,00)	98,31 %
URUSAN KONKUREN WAJIB				
KETENTRAMAN, KETERTIBAN UMUM, DAN PERLINDUNGAN MASYARAKAT				
SATUAN POLISI PAMONG PRAJA				
BELANJA	17.844.046.947,13	17.045.934.359,00	(798.112.588,13)	95,53 %
BELANJA TIDAK LANGSUNG	7.896.502.685,13	7.652.480.382,00	(244.022.303,13)	96,91 %
Belanja Pegawai	7.896.502.685,13	7.652.480.382,00	(244.022.303,13)	96,91 %
BELANJA LANGSUNG	9.947.544.262,00	9.393.453.977,00	(554.090.285,00)	94,43 %
Program Pelayanan Administrasi Perkantoran	1.333.763.900,00	1.249.486.843,00	(84.277.057,00)	93,68 %
Program Peningkatan Sarana dan Prasarana Aparatur	1.762.460.260,00	1.581.378.163,00	(181.082.097,00)	89,73 %
Program Peningkatan Pengembangan Sistem Pelaporan Capaian Kinerja dan Keuangan	497.753.552,00	489.462.205,00	(8.291.347,00)	98,33 %
Program Peningkatan Keamanan dan Kenyamanan Lingkungan	3.473.986.000,00	3.456.910.781,00	(17.075.219,00)	99,51 %
Program Penegakan Perda dan Perkada	785.343.700,00	732.949.800,00	(52.393.900,00)	93,33 %
Program Pemeliharaan Ketertiban Umum dan Ketentraman Masyarakat Serta Pencegahan Tindak Kriminal	2.094.236.850,00	1.883.266.185,00	(210.970.665,00)	89,93 %
URUSAN WAJIB KONKUREN WAJIB				
KETENTRAMAN, KETERTIBAN UMUM, DAN PERLINDUNGAN MASYARAKAT				
BADAN PENANGGULANGAN BENCANA DAERAH				
BELANJA	20.224.803.812,53	18.783.075.076,00	(1.441.728.736,53)	92,87 %
BELANJA TIDAK LANGSUNG	3.125.982.637,53	3.024.727.914,00	(101.254.723,53)	96,76 %
Belanja Pegawai	3.125.982.637,53	3.024.727.914,00	(101.254.723,53)	96,76 %

PEMERINTAH DAERAH DAERAH ISTIMEWA YOGYAKARTA

BIDANG URUSAN PEMERINTAHAN DAERAH	Anggaran	Realisasi	Berlebih/ (berkurang)	
	Perubahan (Rp)	(Rp)	(Rp)	(%)
BELANJA LANGSUNG	17.098.821.175,00	15.758.347.162,00	(1.340.474.013,00)	92,16 %
Program Pelayanan Administrasi Perkantoran	1.810.966.700,00	1.613.819.174,00	(197.147.526,00)	89,11 %
Program Peningkatan Sarana dan Prasarana Aparatur	1.650.948.000,00	1.225.364.144,00	(425.583.856,00)	74,22 %
Program Peningkatan Pengembangan Sistem Pelaporan Capaian Kinerja dan Keuangan	203.655.550,00	185.604.000,00	(18.051.550,00)	91,14 %
Program Pencegahan Dini Bencana	6.742.950.425,00	6.310.474.498,00	(432.475.927,00)	93,59 %
Program Penanggulangan Korban Bencana	4.476.613.900,00	4.281.175.145,00	(195.438.755,00)	95,63 %
Program Pemulihan Pasca Bencana	2.213.686.600	2.141.910.201	(71.776.399,00)	96,76 %
URUSAN KONKUREN WAJIB				
SOSIAL				
DINAS SOSIAL				
PENDAPATAN DINAS SOSIAL	420.000.000,00	420.000.000,00	0,00	100,00 %
Pendapatan Asli Daerah	420.000.000,00	420.000.000,00	0,00	100,00 %
Retribusi Daerah	420.000.000,00	420.000.000,00	0,00	100,00 %
BELANJA DINAS SOSIAL	63.325.092.938,80	57.840.770.834,00	(5.484.322.104,80)	91,34 %
BELANJA TIDAK LANGSUNG	17.067.805.203,80	16.770.977.171,00	(296.828.032,80)	98,26 %
Belanja Pegawai	17.067.805.203,80	16.770.977.171,00	(296.828.032,80)	98,26 %
BELANJA LANGSUNG	46.257.287.735,00	41.069.793.663,00	(5.187.494.072,00)	88,79 %
Program Pelayanan Administrasi Perkantoran	14.831.108.880,00	12.764.387.226,00	(2.066.721.654,00)	86,06 %
Program Peningkatan Sarana dan Prasarana Aparatur	8.435.884.130,00	6.631.223.654,00	(1.804.660.476,00)	78,61 %
Program Peningkatan Kapasitas Sumber Daya Aparatur	16.067.000,00	15.282.000,00	(785.000,00)	95,11 %
Program peningkatan pengembangan sistem pelaporan capaian kinerja dan keuangan	124.907.350,00	119.553.350,00	(5.354.000,00)	95,71 %
Program Pembinaan Panti Asuhan / Panti Jompo	9.061.938.600,00	8.502.743.525,00	(559.195.075,00)	93,83 %
Program Pembinaan Eks Penyandang Penyakit Sosial (Eks Narapidana, PSK, Narkoba dan Penyakit Sosial Lainnya)	2.941.145.200,00	2.657.776.950,00	(283.368.250,00)	90,37 %
Program Pembinaan Pelestarian Nilai-nilai Kepahlawanan, Keberintisan dan Kesetiakawanan Sosial	779.109.500,00	768.032.790,00	(11.076.710,00)	98,58 %
Program Pemberdayaan Fakir Miskin Dan Penyandang Masalah Kesejahteraan Sosial (PMKS) Lainnya	24.999.850,00	24.999.850,00	0,00	100,00 %
Program Pembinaan Para Penyandang Disabilitas Dan Trauma	968.219.400,00	938.655.000,00	(29.564.400,00)	96,95 %
Program Pelayanan Dan Perlindungan Anak Bermasalah Sosial	1.664.164.200,00	1.547.314.900,00	(116.849.300,00)	92,98 %
Program Pelayanan Dan Perlindungan Lanjut Usia Terlantar	1.088.100.000,00	1.061.546.800,00	(26.553.200,00)	97,56 %
Program Penanganan Dan Penanggulangan Bencana	727.664.200,00	671.310.750,00	(56.353.450,00)	92,26 %
Program Pemberdayaan Potensi Sumber Kesejahteraan Sosial (PSKS)	1.989.047.450,00	1.956.160.243,00	(32.887.207,00)	98,35 %
Program Peningkatan Kualitas Informasi Kesejahteraan Sosial	3.428.540.000,00	3.406.639.650,00	(21.900.350,00)	99,36 %
Program Perlindungan Dan Pemberdayaan Bagi Korban Tindak Kekerasan, Pekerja Migran Bermasalah Sosial Psikologis dan Korban Tracicking	176.391.975,00	4.166.975,00	(172.225.000,00)	2,36 %
URUSAN KONKUREN WAJIB				
TENAGA KERJA				

PEMERINTAH DAERAH DAERAH ISTIMEWA YOGYAKARTA

BIDANG URUSAN PEMERINTAHAN DAERAH	Anggaran	Realisasi	Berlebih/ (berkurang	
	Perubahan (Rp)	(Rp)	(Rp)	(%)
DINAS TENAGA KERJA DAN TRANSMIGRASI				
PENDAPATAN	870.675.000,00	1.124.150.000,00	253.475.000,00	129,11 %
Pendapatan Asli Daerah	870.675.000,00	1.124.150.000,00	253.475.000,00	129,11 %
Retribusi Daerah	772.675.000,00	1.049.700.000,00	277.025.000,00	135,85 %
Lain-lain Pendapatan Asli Daerah Yang Sah	98.000.000,00	74.450.000,00	(23.550.000,00)	75,97 %
BELANJA DISNAKERTRANS	44.921.783.920,60	42.421.058.952,00	(2.500.724.968,60)	94,43 %
BELANJA TIDAK LANGSUNG	15.382.371.870,60	14.966.993.357,00	(415.378.513,60)	97,30 %
Belanja Pegawai	15.382.371.870,60	14.966.993.357,00	(415.378.513,60)	97,30 %
BELANJA LANGSUNG	29.539.412.050,00	27.454.065.595,00	(2.085.346.455,00)	92,94 %
Program Pelayanan Administrasi Perkantoran	3.296.295.300,00	3.051.519.571,00	(244.775.729,00)	92,57 %
Program Peningkatan Sarana dan Prasarana Aparatur	4.662.214.750,00	4.427.765.863,00	(234.448.887,00)	94,97 %
Program Peningkatan Kapasitas Sumber Daya Aparatur	213.508.000,00	210.385.000,00	(3.123.000,00)	98,54 %
Program Peningkatan Pengembangan Sistem Pelaporan Capaian Kinerja dan Keuangan	888.660.000,00	775.410.200,00	(113.249.800,00)	87,26 %
Program Peningkatan Kualitas dan Produktivitas Tenaga Kerja	10.831.036.000,00	10.192.698.490,00	(638.337.510,00)	94,11 %
Program Peningkatan Kesempatan Kerja	5.781.317.000,00	5.032.805.085,00	(748.511.915,00)	87,05 %
Program Pelayanan Pengawasan Lembaga Ketenagakerjaan	1.422.532.000,00	1.382.002.350,00	(40.529.650,00)	97,15 %
Program Pelayanan Penyelesaian Hubungan Industrial	952.138.000,00	949.116.075,00	(3.021.925,00)	99,68 %
Program Penempatan Transmigran	1.491.711.000,00	1.432.362.961,00	(59.348.039,00)	96,02 %
URUSAN KONKUREN WAJIB				
PEMBERDAYAAN PEREMPUAN DAN PERLINDUNGAN ANAK				
BADAN PEMBERDAYAAN PEREMPUAN DAN MASYARAKAT				
BELANJA BPPM	34.619.029.568,44	31.853.577.676,00	(2.765.451.892,44)	92,01 %
BELANJA TIDAK LANGSUNG	4.215.273.553,44	4.070.830.106,00	(144.443.447,44)	96,57 %
Belanja Pegawai	4.215.273.553,44	4.070.830.106,00	(144.443.447,44)	96,57 %
BELANJA LANGSUNG	30.403.756.015,00	27.782.747.570,00	(2.621.008.445,00)	91,38 %
Program Pelayanan Administrasi Perkantoran	1.191.678.255,00	1.094.987.254,00	(96.691.001,00)	91,89 %
Program Peningkatan Sarana Prasarana Aparatur	21.613.245.000,00	19.888.582.150,00	(1.724.662.850,00)	92,02 %
Program Peningkatan Pengembangan Sistem Pelaporan Capaian Kinerja dan Keuangan	200.480.510,00	182.927.135,00	(17.553.375,00)	91,24 %
Program Kesetaraan Gender dan Pemberdayaan Perempuan	1.141.434.900,00	1.118.944.200,00	(22.490.700,00)	98,03 %
Program Perlindungan Perempuan dan Anak	1.765.486.700,00	1.563.845.106,00	(201.641.594,00)	88,58 %
Program Peningkatan Keberdayaan Masyarakat Perdesaan	1.266.135.150,00	1.036.250.331,00	(229.884.819,00)	81,84 %
Program Pengembangan Lembaga Ekonomi Pedesaan	59.705.000,00	59.400.000,00	(305.000,00)	99,49 %
Program Peningkatan Partisipasi Masyarakat Dalam Membangun	529.511.000,00	362.271.789,00	(167.239.211,00)	68,42 %
Program Peningkatan Kapasitas Pemberdayaan Pemerintah Desa	905.299.500,00	768.031.005,00	(137.268.495,00)	84,84 %
Program Kesehatan Reproduksi Remaja	1.134.200.000,00	1.122.332.300,00	(11.867.700,00)	98,95 %
Program Keluarga Berencana Dan Keluarga Sejahtera	172.970.000,00	171.275.200,00	(1.694.800,00)	99,02 %
Program Pengembangan Bina Keluarga	423.610.000,00	413.901.100,00	(9.708.900,00)	97,71 %

PEMERINTAH DAERAH DAERAH ISTIMEWA YOGYAKARTA

BIDANG URUSAN PEMERINTAHAN DAERAH	Anggaran	Realisasi	Berlebih/ (berkurang)	
	Perubahan (Rp)	(Rp)	(Rp)	(%)
URUSAN KONKUREN WAJIB				
PANGAN				
BADAN KETAHANAN PANGAN DAN PENYULUHAN				
BELANJA	12.939.485.450,40	12.026.586.990,00	(912.898.460,40)	92,94 %
BELANJA TIDAK LANGSUNG	4.516.616.196,40	4.451.729.602,00	(64.886.594,40)	98,56 %
Belanja Pegawai	4.516.616.196,40	4.451.729.602,00	(64.886.594,40)	98,56 %
BELANJA LANGSUNG	8.422.869.254,00	7.574.857.388,00	(848.011.866,00)	89,93 %
Program Pelayanan Administrasi Perkantoran	926.651.844,00	805.236.501,00	(121.415.343,00)	86,90 %
Program Peningkatan Sarana dan Prasarana Aparatur	643.582.500,00	615.446.847,00	(28.135.653,00)	95,63 %
Program Peningkatan Kapasitas Sumber Daya Aparatur	26.075.000,00	23.459.125,00	(2.615.875,00)	89,97 %
Program Peningkatan Pengembangan Sistem Pelaporan Capaian Kinerja dan Keuangan	236.183.000,00	228.807.574,00	(7.375.426,00)	96,88 %
Program Peningkatan Penanganan Daerah Rawan Pangan	1.003.123.125,00	979.629.756,00	(23.493.369,00)	97,66 %
Program Peningkatan Ketersediaan Dan Cadangan Pangan	691.122.750,00	673.585.072,00	(17.537.678,00)	97,46 %
Program Penganekaragaman Konsumsi Dan Keamanan Pangan	2.176.095.575,00	2.047.168.913,00	(128.926.662,00)	94,08 %
Program Peningkatan Distribusi Dan Akses Pangan	211.292.500,00	211.221.000,00	(71.500,00)	99,97 %
Program Pemberdayaan Penyuluhan	2.508.742.960,00	1.990.302.600,00	(518.440.360,00)	79,33 %
URUSAN KONKUREN WAJIB				
LINGKUNGAN HIDUP				
BADAN LINGKUNGAN HIDUP				
PENDAPATAN	19.891.000,00	38.725.000,00	18.834.000,00	194,69 %
Pendapatan Asli Daerah	19.891.000,00	38.725.000,00	18.834.000,00	194,69 %
Lain-lain Pendapatan Asli Daerah Yang Sah	19.891.000,00	38.725.000,00	18.834.000,00	194,69 %
BELANJA BADAN LINGKUNGAN HIDUP	25.778.663.798,80	24.140.245.474,00	(1.638.418.324,80)	93,64 %
BELANJA TIDAK LANGSUNG	3.123.692.273,80	3.071.087.553,00	(52.604.720,80)	98,32 %
Belanja Pegawai	3.123.692.273,80	3.071.087.553,00	(52.604.720,80)	98,32 %
BELANJA LANGSUNG	22.654.971.525,00	21.069.157.921,00	(1.585.813.604,00)	93,00 %
Program Pelayanan Administrasi Perkantoran	1.305.653.300,00	1.253.184.353,00	(52.468.947,00)	95,98 %
Program Peningkatan Sarana Prasarana Aparatur	1.144.620.000,00	1.052.746.098,00	(91.873.902,00)	91,97 %
Program Peningkatan Kapasitas Sumberdaya Aparatur	170.400.000,00	168.923.000,00	(1.477.000,00)	99,13 %
Program Peningkatan Pengembangan Sistem Pelaporan Capaian Kinerja dan Keuangan	155.978.700,00	153.478.302,00	(2.500.398,00)	98,40 %
Program Pengembangan Kinerja Pengelolaan Persampahan	796.930.000,00	767.613.878,00	(29.316.122,00)	96,32 %
Program Pengendalian Pencemaran dan Perusakan Lingkungan Hidup	3.820.459.200,00	3.456.974.750,00	(363.484.450,00)	90,49 %
Program Perlindungan dan Konservasi Sumber Daya Alam	13.514.747.725,00	12.619.390.570,00	(895.357.155,00)	93,37 %
Program Peningkatan Kualitas dan Akses Informasi SDA & LH	1.249.875.600,00	1.196.830.024,00	(53.045.576,00)	95,76 %
Program Pengelolaan Ruang Terbuka Hijau (RTH)	496.307.000,00	400.016.946,00	(96.290.054,00)	80,60 %
URUSAN KONKUREN WAJIB				
PERHUBUNGAN				

PEMERINTAH DAERAH DAERAH ISTIMEWA YOGYAKARTA

BIDANG URUSAN PEMERINTAHAN DAERAH	Anggaran	Realisasi	Berlebih/ (berkurang)	
	Perubahan (Rp)	(Rp)	(Rp)	(%)
DINAS PERHUBUNGAN				
PENDAPATAN DINAS PERHUBUNGAN	22.879.472.140,00	20.663.898.078,81	(2.215.574.061,19)	90,32 %
Pendapatan Asli Daerah	22.879.472.140,00	20.663.898.078,81	(2.215.574.061,19)	90,32 %
Hasil Retribusi Daerah	1.263.147.640,00	1.263.147.640,00	0,00	100,00 %
Lain-lain Pendapatan Asli Daerah Yang Sah	21.616.324.500,00	19.400.750.438,81	(2.215.574.061,19)	89,75 %
BELANJA	120.098.990.726,24	112.271.596.765,00	(7.827.393.961,24)	93,48 %
BELANJA TIDAK LANGSUNG	9.736.893.687,24	9.350.168.840,00	(386.724.847,24)	96,03 %
Belanja Pegawai	9.736.893.687,24	9.350.168.840,00	(386.724.847,24)	96,03 %
BELANJA LANGSUNG	110.362.097.039,00	102.921.427.925,00	(7.440.669.114,00)	93,26 %
Program Pelayanan Administrasi Perkantoran	3.938.588.630,00	3.205.017.848,00	(733.570.782,00)	81,37 %
Program Peningkatan Sarana dan Prasarana Aparatur	1.378.067.600,00	1.332.405.150,00	(45.662.450,00)	96,69 %
Program Peningkatan Pengembangan Sistem Pelaporan Capaian Kinerja dan Keuangan	411.735.900,00	346.489.533,00	(65.246.367,00)	84,15 %
Program Peningkatan Kelaikan Pengoperasian Kendaraan Bermotor	11.935.100,00	11.710.000,00	(225.100,00)	98,11 %
Program Peningkatan Manajemen dan Rekayasa Lalu Lintas	1.694.511.925,00	1.645.424.925,00	(49.087.000,00)	97,10 %
Program Peningkatan Pelayanan Angkutan Umum Buy The Service	88.108.492.368,00	82.042.907.271,00	(6.065.585.097,00)	93,12 %
Program Pengadaan dan Pemasangan Fasilitas Perlengkapan Jalan	7.958.807.191,00	7.620.244.548,00	(338.562.643,00)	95,75 %
Program Rehabilitasi dan Pemeliharaan Sarana dan Prasarana Lalu Lintas	1.820.640.375,00	1.779.476.875,00	(41.163.500,00)	97,74 %
Program Peningkatan Pelayanan Angkutan Umum	4.179.078.450,00	4.102.807.625,00	(76.270.825,00)	98,17 %
Program Pengendalian dan Pengawasan Keselamatan Lalu Lintas	860.239.500,00	834.944.150,00	(25.295.350,00)	97,06 %
URUSAN KONKUREN WAJIB				
KOMUNIKASI DAN INFORMATIKA				
DINAS KOMUNIKASI DAN INFORMATIKA				
BELANJA	21.588.328.939,80	20.825.533.611,00	(762.795.328,80)	96,47 %
BELANJA TIDAK LANGSUNG	4.488.647.314,80	4.331.659.032,00	(156.988.282,80)	96,50 %
Belanja Pegawai	4.488.647.314,80	4.331.659.032,00	(156.988.282,80)	96,50 %
BELANJA LANGSUNG	17.099.681.625,00	16.493.874.579,00	(605.807.046,00)	96,46 %
Program Pelayanan Administrasi Perkantoran	1.457.674.700,00	1.319.949.034,00	(137.725.666,00)	90,55 %
Program Peningkatan Sarana dan Prasarana Aparatur	1.202.778.850,00	937.287.530,00	(265.491.320,00)	77,93 %
Program Peningkatan Pengembangan Sistem Pelaporan Capaian Kinerja dan Keuangan	351.791.950,00	329.103.230,00	(22.688.720,00)	93,55 %
Program Pengembangan Komunikasi, Informasi dan Media Massa	3.629.327.125,00	3.504.699.028,00	(124.628.097,00)	96,57 %
Program Kerjasama Informasi Dengan Mas Media	1.825.470.000,00	1.817.684.845,00	(7.785.155,00)	99,57 %
Program Pengembangan Sarana Prasarana Teknologi Informasi	8.262.772.600,00	8.223.315.512,00	(39.457.088,00)	99,52 %
Program Pembinaan dan Pengawasan Informasi Publik, Pos, Telekomunikasi dan Frekuensi	369.866.400,00	361.835.400,00	(8.031.000,00)	97,83 %
URUSAN KONKUREN WAJIB				
KOPERASI, USAHA MIKRO, KECIL DAN MENENGAH				
DINAS KOPERASI, USAHA MIKRO, KECIL DAN MENENGAH				

PEMERINTAH DAERAH DAERAH ISTIMEWA YOGYAKARTA

BIDANG URUSAN PEMERINTAHAN DAERAH	Anggaran	Realisasi	Berlebih/ (berkurang)	
	Perubahan (Rp)	(Rp)	(Rp)	(%)
BELANJA	11.017.206.621,27	10.560.950.960,00	(456.255.661,27)	95,86 %
BELANJA TIDAK LANGSUNG	3.019.490.813,27	2.824.497.632,00	(194.993.181,27)	93,54 %
Belanja Pegawai	3.019.490.813,27	2.824.497.632,00	(194.993.181,27)	93,54 %
BELANJA LANGSUNG	7.997.715.808,00	7.736.453.328,00	(261.262.480,00)	96,73 %
Program Pelayanan Administrasi Perkantoran	929.494.100,00	799.915.439,00	(129.578.661,00)	86,06 %
Program Peningkatan Sarana dan Prasarana Aparatur	574.925.000,00	552.125.049,00	(22.799.951,00)	96,03 %
Program Peningkatan Pengembangan Sistem Pelaporan Capaian Kinerja dan Keuangan	223.802.500,00	209.318.350,00	(14.484.150,00)	93,53 %
Program Penciptaan Iklim Usaha Kecil Menengah yang Kondusif	3.039.234.708,00	3.004.297.028,00	(34.937.680,00)	98,85 %
Program Peningkatan Kualitas Kelembagaan Koperasi	2.663.939.500,00	2.625.028.462,00	(38.911.038,00)	98,54 %
Program Penguatan Permodalan dan Manajemen Keuangan Koperasi dan Usaha Kecil	566.320.000,00	545.769.000,00	(20.551.000,00)	96,37 %
URUSAN KONKUREN WAJIB				
PENANAMAN MODAL				
BADAN KERJASAMA DAN PENANAMAN MODAL				
BELANJA	8.591.741.253,60	7.952.977.189,00	(638.764.064,60)	92,57 %
BELANJA TIDAK LANGSUNG	2.580.672.353,60	2.480.810.352,00	(99.862.001,60)	96,13 %
Belanja Pegawai	2.580.672.353,60	2.480.810.352,00	(99.862.001,60)	96,13 %
BELANJA LANGSUNG	6.011.068.900,00	5.472.166.837,00	(538.902.063,00)	91,03 %
Program Pelayanan Administrasi Perkantoran	950.289.600,00	700.637.290,00	(249.652.310,00)	73,73 %
Program Peningkatan Sarana dan Prasarana Aparatur	1.192.752.000,00	1.141.894.875,00	(50.857.125,00)	95,74 %
Program Peningkatan Pengembangan Sistem Pelaporan Capaian Kinerja dan Keuangan	256.558.800,00	247.026.572,00	(9.532.228,00)	96,28 %
Program Peningkatan Promosi dan Kerjasama dan Pemerataan Pertumbuhan Investasi	2.207.567.500,00	2.138.616.056,00	(68.951.444,00)	96,88 %
Program Peningkatan Iklim Investasi dan Realisasi Investasi	387.917.000,00	359.364.925,00	(28.552.075,00)	92,64 %
Program Kerjasama antar Pemerintah Daerah	1.015.984.000,00	884.627.119,00	(131.356.881,00)	87,07 %
URUSAN KONKUREN WAJIB				
PENANAMAN MODAL				
KANTOR PELAYANAN PERIJINAN TERPADU SATU PINTU (KPPTSP)				
PENDAPATAN	1.090.760.000,00	667.797.400,00	(422.962.600,00)	61,22 %
Pendapatan Asli Daerah	1.090.760.000,00	667.797.400,00	(422.962.600,00)	61,22 %
Hasil Retribusi Daerah	1.090.760.000,00	667.797.400,00	(422.962.600,00)	61,22 %
BELANJA	4.426.812.161,00	4.163.051.553,00	(263.760.608,00)	94,04 %
BELANJA TIDAK LANGSUNG	1.117.794.073,00	1.068.473.621,00	(49.320.452,00)	95,59 %
Belanja Pegawai	1.117.794.073,00	1.068.473.621,00	(49.320.452,00)	95,59 %
BELANJA LANGSUNG	3.309.018.088,00	3.094.577.932,00	(214.440.156,00)	93,52 %
Program Pelayanan Administrasi Perkantoran	743.099.150,00	677.274.315,00	(65.824.835,00)	91,14 %
Program Peningkatan Sarana dan Prasarana Aparatur	1.029.282.000,00	930.265.917,00	(99.016.083,00)	90,38 %
Program Peningkatan Pengembangan Sistem Pelaporan Capaian Kinerja dan Keuangan	45.985.450,00	43.615.450,00	(2.370.000,00)	94,85 %
Program Peningkatan Pelayanan Perijinan	1.490.651.488,00	1.443.422.250,00	(47.229.238,00)	96,83 %

PEMERINTAH DAERAH DAERAH ISTIMEWA YOGYAKARTA

BIDANG URUSAN PEMERINTAHAN DAERAH	Anggaran	Realisasi	Berlebih/ (berkurang	
	Perubahan (Rp)	(Rp)	(Rp)	(%)
URUSAN KONKUREN WAJIB				
KEBUDAYAAN				
DINAS KEBUDAYAAN				
PENDAPATAN DINAS KEBUDAYAAN	336.714.000,00	430.051.000,00	93.337.000,00	127,72 %
Pendapatan Asli Daerah	336.714.000,00	430.051.000,00	93.337.000,00	127,72 %
Hasil Retribusi Daerah	336.714.000,00	430.051.000,00	93.337.000,00	127,72 %
BELANJA DINAS KEBUDAYAAN	1.538.171.286.805,78	1.443.102.820.786,00	(95.068.466.019,78)	93,82 %
BELANJA TIDAK LANGSUNG	9.720.414.147,20	9.509.892.179,00	(210.521.968,20)	97,83 %
Belanja Pegawai	9.720.414.147,20	9.509.892.179,00	(210.521.968,20)	97,83 %
BELANJA LANGSUNG	1.528.450.872.658,58	1.433.592.928.607,00	(94.857.944.051,58)	93,79 %
Program Pelayanan Administrasi Perkantoran	4.650.558.109,00	3.979.739.737,00	(670.818.372,00)	85,58 %
Program Peningkatan Sarana dan Prasarana Aparatur	983.447.900,00	854.944.572,00	(128.503.328,00)	86,93 %
Program Peningkatan Pengembangan Sistem Pelaporan Capaian Kinerja dan Keuangan	397.589.925,00	246.716.790,00	(150.873.135,00)	62,05 %
Program Pendidikan Karakter Berbasis Budaya (Dana Keistimewaan)	14.610.679.280,00	13.979.995.623,00	(630.683.657,00)	95,68 %
Program Pengembangan IKM (Dana Keistimewaan)	7.518.827.500,00	6.913.267.500,00	(605.560.000,00)	91,95 %
Program Pengembangan Kemitraan (Dana Keistimewaan)	12.700.474.200,00	11.988.587.300,00	(711.886.900,00)	94,39 %
Program Perencanaan dan Pengendalian Pelaksanaan Kegiatan Keistimewaan (Dana Keistimewaan)	3.624.811.500,00	2.901.998.332,00	(722.813.168,00)	80,06 %
Program Peningkatan Informasi Kearsipan dan Kepustakaan (Dana Keistimewaan)	1.218.511.100,00	1.151.527.360,00	(66.983.740,00)	94,50 %
Program Pengembangan Kesenian dan Budaya Daerah (Dana Keistimewaan)	180.468.690.577,00	176.653.838.604,00	(3.814.851.973,00)	97,89 %
Program Promosi dan Kemitraan Budaya DIY di Dalam dan Luar Negeri (Dana Keistimewaan)	35.501.879.395,00	30.670.737.268,00	(4.831.142.127,00)	86,39 %
Program Pengembangan Nilai dan Sejarah (Dana Keistimewaan)	18.834.889.900,00	17.180.926.850,00	(1.653.963.050,00)	91,22 %
Program Pengelolaan Cagar Budaya dan Warisan Budaya (Dana Keistimewaan)	68.390.732.488,00	64.888.898.139,00	(3.501.834.349,00)	94,88 %
Program Pembinaan dan Pengembangan Museum (Dana Keistimewaan)	26.360.579.124,00	25.108.880.693,00	(1.251.698.431,00)	95,25 %
Program Peningkatan Sarana Dan Prasarana Aparatur (Dana Keistimewaan)	9.852.498.586,00	9.254.830.195,00	(597.668.391,00)	93,93 %
Program Rehabilitasi Hutan dan Lahan (Dana Keistimewaan)	711.196.000,00	377.266.000,00	(333.930.000,00)	53,05 %
Program Peningkatan Ketersediaan dan Cadangan Pangan (Dana Keistimewaan)	247.000.000,00	239.846.450,00	(7.153.550,00)	97,10 %
Program Peningkatan Kualitas SDM dan Kelembagaan dan Kelautan (Dana Keistimewaan)	200.000.000,00	195.625.000,00	(4.375.000,00)	97,81 %

PEMERINTAH DAERAH DAERAH ISTIMEWA YOGYAKARTA

BIDANG URUSAN PEMERINTAHAN DAERAH	Anggaran	Realisasi	Berlebih/ (berkurang)	
	Perubahan (Rp)	(Rp)	(Rp)	(%)
Program Pengelolaan Kearifan Lokal Berbasis Budaya (Dana Keistimewaan)	1.723.991.350,00	1.717.371.412,00	(6.619.938,00)	99,62 %
Program Peningkatan Ketahanan Budaya Masyarakat (Dana Keistimewaan)	4.936.987.000,00	4.811.265.700,00	(125.721.300,00)	97,45 %
URUSAN KONKUREN WAJIB				
PERPUSTAKAAN				
BADAN PERPUSTAKAAN DAN ARSIP DAERAH				
PENDAPATAN	212.023.200,00	271.750.500,00	59.727.300,00	128,17 %
Pendapatan Asli Daerah	212.023.200,00	271.750.500,00	59.727.300,00	128,17 %
Hasil Retribusi Daerah	158.000.000,00	152.194.000,00	(5.806.000,00)	96,33 %
Lain-Lain PAD Yang Sah	54.023.200,00	119.556.500,00	65.533.300,00	221,31 %
BELANJA	63.153.520.357,00	61.259.799.417,00	(1.893.720.940,00)	97,00 %
BELANJA TIDAK LANGSUNG	7.384.621.337,00	7.244.429.218,00	(140.192.119,00)	98,10 %
Gaji pegawai	7.384.621.337,00	7.244.429.218,00	(140.192.119,00)	98,10 %
BELANJA LANGSUNG	55.768.899.020,00	54.015.370.199,00	(1.753.528.821,00)	96,86 %
Program Pelayanan Administrasi Perkantoran	5.791.359.760,00	5.248.845.772,00	(542.513.988,00)	90,63 %
Program Peningkatan Sarana dan Prasarana Aparatur	3.848.896.260,00	3.435.893.750,00	(413.002.510,00)	89,27 %
Program Peningkatan Kapasitas Sumber Daya Aparatur	174.395.000,00	167.339.375,00	(7.055.625,00)	95,95 %
Program Peningkatan Pengembangan Sistem Pelaporan Capaian Kinerja Keuangan	1.504.216.000,00	1.374.601.975,00	(129.614.025,00)	91,38 %
Program Pengembangan Sarana dan Prasarana Perpustakaan dan Kearsipan	36.357.570.000,00	36.208.380.100,00	(149.189.900,00)	99,59 %
Program Pengembangan dan Pembinaan Perpustakaan	268.207.000,00	256.774.300,00	(11.432.700,00)	95,74 %
Program Pengembangan Budaya Baca	6.898.492.000,00	6.418.886.286,00	(479.605.714,00)	93,05 %
Program Penyelamatan & Pelestarian Dokumen/Arsip Daerah	145.550.000,00	142.092.400,00	(3.457.600,00)	97,62 %
Program Peningkatan Kualitas Pelayanan Informasi	419.063.000,00	410.012.580,00	(9.050.420,00)	97,84 %
Program Perbaikan Sistem Administrasi Kearsipan	361.150.000,00	352.543.661,00	(8.606.339,00)	97,62 %
URUSAN KONKUREN PILIHAN				
KELAUTAN DAN PERIKANAN				
DINAS KELAUTAN DAN PERIKANAN				
PENDAPATAN	1.450.030.325,00	1.469.194.500,00	19.164.175,00	101,32 %
Pendapatan Asli Daerah	1.450.030.325,00	1.469.194.500,00	19.164.175,00	101,32 %
Hasil Retrebusi Daerah	1.450.030.325,00	1.458.506.000,00	8.475.675,00	100,58 %
Lain-lain Pendapatan Asli Daerah Yang Sah	8.050.000,00	10.688.500,00	2.638.500,00	132,78 %
BELANJA	46.286.942.685,75	42.550.293.957,00	(3.736.648.728,75)	91,93 %
BELANJA TIDAK LANGSUNG	8.484.235.112,75	8.092.830.188,00	(391.404.924,75)	95,39 %
Belanja Pegawai	8.484.235.112,75	8.092.830.188,00	(391.404.924,75)	95,39 %
BELANJA LANGSUNG	37.802.707.573,00	34.457.463.769,00	(3.345.243.804,00)	91,15 %
Program Pelayanan Administrasi Perkantoran	3.750.644.798,00	3.446.288.961,00	(304.355.837,00)	91,89 %
Program Peningkatan Sarana dan Prasarana Aparatur	7.270.980.400,00	7.011.383.029,00	(259.597.371,00)	96,43 %
Program Peningkatan Pengembangan Sistem Pelaporan Capaian Kinerja Keuangan	531.365.700,00	527.917.925,00	(3.447.775,00)	99,35 %

PEMERINTAH DAERAH DAERAH ISTIMEWA YOGYAKARTA

BIDANG URUSAN PEMERINTAHAN DAERAH	Anggaran	Realisasi	Berlebih/ (berkurang)	
	Perubahan (Rp)	(Rp)	(Rp)	(%)
Program Peningkatan Mitigasi Bencana Alam Laut dan Prakiraan Iklim	315.420.000,00	309.901.000,00	(5.519.000,00)	98,25 %
Program Pengembangan Budidaya Perikanan	11.381.574.300,00	10.386.086.900,00	(995.487.400,00)	91,25 %
Program Pengembangan Perikanan Tangkap	7.230.868.350,00	6.254.193.800,00	(976.674.550,00)	86,49 %
Program Optimalisasi Pengelolaan dan Pemasaran Produksi Perikanan	4.652.659.875,00	4.336.072.908,00	(316.586.967,00)	93,20 %
Program Rehabilitasi Ekosistem dan Cadangan Sumberdaya Alam	1.375.887.000,00	998.059.500,00	(377.827.500,00)	72,54 %
Program Peningkatan Kualitas SDM dan Kelembagaan Perikanan dan Kelautan	1.028.170.000,00	938.855.096,00	(89.314.904,00)	91,31 %
Program Pengawasan Sumber Daya Kelautan dan Perikanan	265.137.150,00	248.704.650,00	(16.432.500,00)	93,80 %
URUSAN KONKUREN PILIHAN				
PARIWISATA				
DINAS PARIWISATA				
PENDAPATAN DINAS PARIWISATA	119.500.000,00	132.323.220,00	12.823.220,00	110,73 %
Pendapatan Asli Daerah	119.500.000,00	132.323.220,00	12.823.220,00	110,73 %
Lain-lain Pendapatan Asli Daerah Yang Sah	119.500.000,00	132.323.220,00	12.823.220,00	110,73 %
BELANJA DINAS PARIWISATA	32.723.658.993,60	31.634.067.408,00	(1.089.591.585,60)	96,67 %
BELANJA TIDAK LANGSUNG	3.843.158.093,60	3.750.033.405,00	(93.124.688,60)	97,58 %
Belanja Pegawai	3.843.158.093,60	3.750.033.405,00	(93.124.688,60)	97,58 %
BELANJA LANGSUNG	28.880.500.900,00	27.884.034.003,00	(996.466.897,00)	96,55 %
Program Pelayanan Administrasi Perkantoran	1.153.032.200,00	1.090.520.965,00	(62.511.235,00)	94,58 %
Program Peningkatan Sarana dan Prasarana Aparatur	950.616.500,00	916.595.430,00	(34.021.070,00)	96,42 %
Program Peningkatan Pengembangan Sistem Pelaporan Capaian Kinerja Keuangan	266.960.500,00	238.640.802,00	(28.319.698,00)	89,39 %
Program Pengembangan Pemasaran Pariwisata	7.013.589.300,00	6.447.075.196,00	(566.514.104,00)	91,92 %
Program Pengembangan Destinasi Pariwisata	17.349.842.400,00	17.155.460.210,00	(194.382.190,00)	98,88 %
Program Pengembangan Kemitraan	2.146.460.000,00	2.035.741.400,00	(110.718.600,00)	94,84 %
URUSAN KONKUREN PILIHAN				
PERTANIAN				
DINAS PERTANIAN				
PENDAPATAN	1.352.430.000,00	1.558.160.977,00	205.730.977,00	115,21 %
Pendapatan Asli Daerah	1.352.430.000,00	1.558.160.977,00	205.730.977,00	115,21 %
Hasil Retribusi Daerah	1.352.430.000,00	1.428.939.727,00	76.509.727,00	105,66 %
Lain-lain PAD Yang Sah	-	129.221.250,00	129.221.250,00	#DIV/0! %
BELANJA	54.191.975.087,40	47.809.903.142,00	(6.382.071.945,40)	88,22 %
BELANJA TIDAK LANGSUNG	21.129.589.079,40	20.452.730.031,00	(676.859.048,40)	96,80 %
Belanja Pegawai	21.129.589.079,40	20.452.730.031,00	(676.859.048,40)	96,80 %
BELANJA LANGSUNG	33.062.386.008,00	27.357.173.111,00	(5.705.212.897,00)	82,74 %
Program Pelayanan Administrasi Perkantoran	2.929.037.500,00	2.586.769.144,00	(342.268.356,00)	88,31 %
Program Peningkatan Sarana dan Prasarana Aparatur	6.929.933.327,00	6.545.685.049,00	(384.248.278,00)	94,46 %
Program Peningkatan Kapasitas Sumber Daya Aparatur	38.408.100,00	35.616.500,00	(2.791.600,00)	92,73 %
Program Peningkatan Pengembangan Sistem Pelaporan Capaian Kinerja Keuangan	366.186.120,00	330.968.665,00	(35.217.455,00)	90,38 %
Program Peningkatan Produksi Hasil Peternakan	10.020.862.401,00	8.040.207.835,00	(1.980.654.566,00)	80,23 %

PEMERINTAH DAERAH DAERAH ISTIMEWA YOGYAKARTA

BIDANG URUSAN PEMERINTAHAN DAERAH	Anggaran	Realisasi	Berlebih/ (berkurang)	
	Perubahan (Rp)	(Rp)	(Rp)	(%)
Program Peningkatan Produksi Tanaman Pangan	7.215.138.365,00	4.735.154.250,00	(2.479.984.115,00)	65,63 %
Program Peningkatan Produksi Hortikultura	3.977.753.195,00	3.578.915.168,00	(398.838.027,00)	89,97 %
Program Peningkatan Pemasaran Hasil Produksi Pertanian	1.585.067.000,00	1.503.856.500,00	(81.210.500,00)	94,88 %
URUSAN KONKUREN PILIHAN				
PERTANIAN DAN KEHUTANAN				
DINAS KEHUTANAN DAN PERKEBUNAN				
PENDAPATAN DISHUTBUN	10.482.304.000,00	11.156.790.201,00	674.486.201,00	106,43 %
Pendapatan Asli Daerah	10.482.304.000,00	11.156.790.201,00	674.486.201,00	106,43 %
Hasil Retribusi Daerah	9.443.116.500,00	9.176.121.576,00	(266.994.924,00)	97,17 %
Lain-lain Pendapatan Asli Daerah Yang Sah	1.039.187.500,00	1.980.668.625,00	941.481.125,00	190,60 %
BELANJA DISHUTBUN	44.125.036.360,20	41.691.414.066,00	(2.433.622.294,20)	94,48 %
BELANJA TIDAK LANGSUNG	23.254.039.234,20	22.532.777.748,00	(721.261.486,20)	96,90 %
Belanja Pegawai	23.254.039.234,20	22.532.777.748,00	(721.261.486,20)	96,90 %
BELANJA LANGSUNG	20.870.997.126,00	19.158.636.318,00	(1.712.360.808,00)	91,80 %
Program Pengembangan Agribisnis Perkebunan	2.166.362.526,00	2.046.721.298,00	(119.641.228,00)	94,48 %
Program Pelayanan Administrasi Perkantoran	2.860.514.400,00	2.447.819.077,00	(412.695.323,00)	85,57 %
Program Peningkatan Sarana dan Prasarana Aparatur	4.721.198.200,00	4.272.721.649,00	(448.476.551,00)	90,50 %
Program Peningkatan Kapasitas Sumber Daya Aparatur	47.726.000,00	47.590.000,00	(136.000,00)	99,72 %
Program Peningkatan Pengembangan Sistem Pelaporan Capaian Kinerja Keuangan	337.041.500,00	333.737.626,00	(3.303.874,00)	99,02 %
Program Rehabilitasi Hutan dan Lahan	1.020.065.700,00	992.801.600,00	(27.264.100,00)	97,33 %
Program Perlindungan dan Konservasi Sumber Daya Hutan	3.045.222.200,00	2.928.031.075,00	(117.191.125,00)	96,15 %
Program Optimalisasi Pemanfaatan Potensi Sumber Daya Hutan	6.672.866.600,00	6.089.213.993,00	(583.652.607,00)	91,25 %
URUSAN KONKUREN PILIHAN				
PERINDUSTRIAN DAN PERDAGANGAN				
DINAS PERINDUSTRIAN DAN PERDAGANGAN				
PENDAPATAN	150.000.000,00	188.332.791,00	38.332.791,00	125,56 %
Pendapatan Asli Daerah	150.000.000,00	188.332.791,00	38.332.791,00	125,56 %
Hasil Retribusi Daerah	150.000.000,00	169.832.791,00	19.832.791,00	113,22 %
Lain-Lain Pendapatan Asli Daerah Yang Sah	0,00	18.500.000,00		
BELANJA	26.425.067.723,20	25.615.469.174,00	(809.598.549,20)	96,94 %
BELANJA TIDAK LANGSUNG	8.760.384.823,20	8.549.804.367,00	(210.580.456,20)	97,60 %
Belanja Pegawai	8.760.384.823,20	8.549.804.367,00	(210.580.456,20)	97,60 %
BELANJA LANGSUNG	17.664.682.900,00	17.065.664.807,00	(599.018.093,00)	96,61 %
Program Pelayanan Administrasi Perkantoran	1.979.679.200,00	1.823.105.134,00	(156.574.066,00)	92,09 %
Program Peningkatan Sarana dan Prasarana Aparatur	1.097.093.750,00	1.079.655.200,00	(17.438.550,00)	98,41 %
Program Peningkatan Pengembangan Sistem Pelaporan Capaian Kinerja Keuangan	287.729.600,00	259.758.628,00	(27.970.972,00)	90,28 %
Program Peningkatan dan Pengembangan Ekspor	3.244.456.000,00	3.205.665.600,00	(38.790.400,00)	98,80 %
Program Peningkatan Perdagangan Dalam Negeri	1.987.563.600,00	1.942.456.556,00	(45.107.044,00)	97,73 %
Program Perlindungan Pasar Domestik	527.643.000,00	500.424.995,00	(27.218.005,00)	94,84 %

PEMERINTAH DAERAH DAERAH ISTIMEWA YOGYAKARTA

BIDANG URUSAN PEMERINTAHAN DAERAH	Anggaran	Realisasi	Berlebih/ (berkurang)	
	Perubahan (Rp)	(Rp)	(Rp)	(%)
Program Pengembangan Industri Kecil dan Menengah	4.372.097.750,00	4.176.683.504,00	(195.414.246,00)	95,53 %
Program Peningkatan Kemampuan Teknologi Industri	1.350.000.000,00	1.304.700.690,00	(45.299.310,00)	96,64 %
Program Pembinaan dan Pengembangan Industri Kreatif	2.818.420.000,00	2.773.214.500,00	(45.205.500,00)	98,40 %
URUSAN KONKUREN WAJIB				
GUBERNUR DAN WAKIL GUBERNUR				
BELANJA GUBERNUR DAN WAGUB	2.685.732.312,40	2.681.403.984,00	(4.328.328,40)	99,84 %
BELANJA TIDAK LANGSUNG	2.685.732.312,40	2.681.403.984,00	(4.328.328,40)	99,84 %
Belanja Pegawai	2.685.732.312,40	2.681.403.984,00	(4.328.328,40)	99,84 %
URUSAN KONKUREN WAJIB				
SEKRETARIAT DAERAH				
PENDAPATAN	41.500.000,00	41.500.000,00	0,00	100,00 %
Pendapatan Asli Daerah	41.500.000,00	41.500.000,00	0,00	100,00 %
Lain-Lain Pendapatan Asli Daerah Yang Sah	41.500.000	41.500.000	0,00	100,00 %
BELANJA SETDA	93.782.914.527,31	84.274.001.549,00	(9.508.912.978,31)	89,86 %
BELANJA TIDAK LANGSUNG	24.204.423.302,31	23.450.546.679,00	(753.876.623,31)	96,89 %
Belanja Pegawai	24.204.423.302,31	23.450.546.679,00	(753.876.623,31)	96,89 %
BELANJA LANGSUNG	69.578.491.225,00	60.823.454.870,00	(8.755.036.355,00)	87,42 %
Program Penataan dan Pengembangan Administrasi Kependudukan	2.120.856.000,00	2.066.615.269,00	(54.240.731,00)	97,44 %
Program Peningkatan Layanan Informasi dan Persandian	625.216.200,00	593.253.696,00	(31.962.504,00)	94,89 %
Program Tata Cara Pengisian Jabatan Gubernur dan Wakil Gubernur	2.832.737.000,00	2.512.257.981,00	(320.479.019,00)	88,69 %
Program Peningkatan Kualitas Kelembagaan Perangkat Daerah	3.045.618.000,00	2.676.003.982,00	(369.614.018,00)	87,86 %
Program Pengembangan Regulasi Urusan Keistimewaan	217.724.000,00	177.859.889,00	(39.864.111,00)	81,69 %
Program Peningkatan Kualitas Ketatalaksanaan Perangkat Daerah	1.399.091.500,00	1.348.521.950,00	(50.569.550,00)	96,39 %
Program Peningkatan Kebijakan Penataan SDM Aparatur	1.682.405.000,00	1.605.127.806,00	(77.277.194,00)	95,41 %
Program Peningkatan Pelayanan Publik	621.090.000,00	486.234.500,00	(134.855.500,00)	78,29 %
Program Peningkatan Sistem Pengawasan Internal dan Pengendalian Pelaksanaan Penyelenggaraan Urusan Keistimewaan	1.370.125.000,00	560.308.176,00	(809.816.824,00)	40,89 %
Program Penyusunan Rekomendasi Kebijakan Pembangunan Daerah	1.859.747.500,00	1.701.626.975,00	(158.120.525,00)	91,50 %
Program Penyusunan Rumusan Kebijakan Urusan Kebudayaan	519.200.000,00	507.344.710,00	(11.855.290,00)	97,72 %
Program Penyusunan Rumusan Kebijakan Urusan Pertanahan dan Tata Ruang	456.000.000,00	431.063.150,00	(24.936.850,00)	94,53 %
Program Penyusunan Rumusan Kebijakan Urusan Kelembagaan dan Tata Cara	417.900.000,00	406.549.850,00	(11.350.150,00)	97,28 %
Program Pengembangan Regulasi Keistimewaan	2.667.139.000,00	1.136.595.820,00	(1.530.543.180,00)	42,61 %
Program Pelayanan Administrasi Perkantoran	9.770.027.625,00	8.154.277.574,00	(1.615.750.051,00)	83,46 %
Program Peningkatan Sarana dan Prasarana Aparatur	8.673.986.450,00	7.596.589.104,00	(1.077.397.346,00)	87,58 %
Program Peningkatan Pengembangan Sistem Pelaporan Capaian Kinerja dan Keuangan	784.628.925,00	706.283.875,00	(78.345.050,00)	90,02 %

PEMERINTAH DAERAH DAERAH ISTIMEWA YOGYAKARTA

BIDANG URUSAN PEMERINTAHAN DAERAH	Anggaran	Realisasi	Berlebih/ (berkurang)	
	Perubahan (Rp)	(Rp)	(Rp)	(%)
Program Penataan Peraturan Perundang-undangan	1.699.265.675,00	1.678.889.138,00	(20.376.537,00)	98,80 %
Program Optimalisasi Penyelenggaraan Pemerintahan	2.218.447.600,00	2.027.751.795,00	(190.695.805,00)	91,40 %
Program Peningkatan Kapasitas Kelembagaan Derah	60.000.000,00	50.987.125,00	(9.012.875,00)	84,98 %
Program Penelitian dan Pengembangan	1.145.600.000,00	1.017.275.385,00	(128.324.615,00)	88,80 %
Program Bantuan Pelayanan Hukum	2.357.161.300,00	2.300.933.244,00	(56.228.056,00)	97,61 %
Program Pengembangan Kehidupan Beragama	6.726.903.000,00	5.894.749.900,00	(832.153.100,00)	87,63 %
Program Penyusunan Kebijakan Pembangunan	4.939.427.250,00	4.575.608.211,00	(363.819.039,00)	92,63 %
Program Pengadaan Barang dan Jasa	3.040.249.000,00	2.921.941.170,00	(118.307.830,00)	96,11 %
Program Pelayanan Kerumah Tanggaan	5.003.564.600,00	4.751.955.425,00	(251.609.175,00)	94,97 %
Program Pengawasan Produk Hukum	472.784.600,00	472.571.450,00	(213.150,00)	99,95 %
Program Layanan Keprotokolan Pimpinan dan Tamu	2.851.596.000,00	2.464.277.720,00	(387.318.280,00)	86,42 %
URUSAN ADMINISTRASI PEMERINTAHAN DAN FUNGSI PENUNJANG PEMERINTAHAN				
SEKRETARIAT PARAMPARAPRAJA				
BELANJA	1.320.524.003,00	1.157.816.808,00	(52.249.238,00)	87,68 %
BELANJA TIDAK LANGSUNG	869.527.077,00	817.277.839,00	(52.249.238,00)	93,99 %
Belanja Pegawai	869.527.077,00	817.277.839,00	(52.249.238,00)	93,99 %
BELANJA LANGSUNG	450.996.926,00	340.538.969,00	(110.457.957,00)	75,51 %
Program Pelayanan Administrasi Perkantoran	184.447.176,00	179.176.000,00	(5.271.176,00)	97,14 %
Program Peningkatan Sarana dan Prasarana Aparatur	237.550.000,00	134.729.269,00	(102.820.731,00)	56,72 %
Program Peningkatan Pengembangan Sistem Pelaporan Capaian Kinerja dan Keuangan	28.999.750,00	26.633.700,00	(2.366.050,00)	91,84 %
URUSAN ADMINISTRASI PEMERINTAHAN DAN FUNGSI PENUNJANG PEMERINTAHAN				
KANTOR PERWAKILAN DAERAH				
PENDAPATAN BANDIKLAT	450.000.000,00	516.155.000,00	66.155.000,00	114,70 %
Pendapatan Asli Daerah	450.000.000,00	516.155.000,00	66.155.000,00	114,70 %
Hasil Retribusi Daerah	450.000.000,00	516.155.000,00	66.155.000,00	114,70 %
BELANJA				
BELANJA TIDAK LANGSUNG	1.100.597.929,00	1.087.876.872,00	(12.721.057,00)	98,84 %
Belanja Pegawai	1.100.597.929,00	1.087.876.872,00	(12.721.057,00)	98,84 %
BELANJA LANGSUNG	4.422.317.250,00	4.214.378.790,00	(207.938.460,00)	95,30 %
Program Pelayanan Administrasi Perkantoran	1.995.490.500,00	1.889.053.966,00	(106.436.534,00)	94,67 %
Program Peningkatan Sarana dan Prasarana Aparatur	948.733.000,00	882.159.466,00	(66.573.534,00)	92,98 %
Program Peningkatan Pengembangan Sistem Pelaporan Capaian Kinerja dan Keuangan	127.262.000,00	115.470.108,00	(11.791.892,00)	90,73 %
Program Peningkatan Fasilitas Layanan Kantor Perwakilan Daerah	515.831.750,00	495.100.250,00	(20.731.500,00)	95,98 %
Program Peningkatan Promosi Potensi Daerah dan Seni Budaya Daerah	835.000.000,00	832.595.000,00	(2.405.000,00)	99,71 %
Program Pelestarian Kekayaan Budaya			0,00	#DIV/0! %

PEMERINTAH DAERAH DAERAH ISTIMEWA YOGYAKARTA

BIDANG URUSAN PEMERINTAHAN DAERAH	Anggaran	Realisasi	Berlebih/ (berkurang	
	Perubahan (Rp)	(Rp)	(Rp)	(%)
URUSAN ADMINISTRASI PEMERINTAHAN DAN FUNGSI PENUNJANG PEMERINTAHAN				
DEWAN PERWAKILAN RAKYAT DAERAH				
BELANJA DPRD	28.204.055.000,00	26.406.022.097,00	(1.798.032.903,00)	93,62 %
BELANJA TIDAK LANGSUNG	28.204.055.000,00	26.406.022.097,00	(1.798.032.903,00)	93,62 %
Belanja Pegawai	28.204.055.000,00	26.406.022.097,00	(1.798.032.903,00)	93,62 %
URUSAN ADMINISTRASI PEMERINTAHAN DAN FUNGSI PENUNJANG PEMERINTAHAN				
SEKRETARIAT DPRD				
BELANJA SEKRETARIAT DPRD	87.449.764.372,40	69.608.450.933,60	(17.841.313.438,80)	79,60 %
BELANJA TIDAK LANGSUNG	5.109.593.142,40	4.852.304.024,00	(257.289.118,40)	94,96 %
Belanja Pegawai	5.109.593.142,40	4.852.304.024,00	(257.289.118,40)	94,96 %
BELANJA LANGSUNG	82.340.171.230,00	64.756.146.909,60	(17.584.024.320,40)	78,64 %
Program Pelayanan Administrasi Perkantoran	4.437.700.100,00	3.319.172.212,00	(1.118.527.888,00)	74,79 %
Program Peningkatan Sarana dan Prasarana Aparatur	7.203.466.350,00	5.469.097.079,60	(1.734.369.270,40)	75,92 %
Program Peningkatan Pengembangan Sistem Pelaporan Capaian Kinerja dan Keuangan	243.776.520,00	228.895.498,00	(14.881.022,00)	93,90 %
Program Peningkatan Kinerja Lembaga Perwakilan Rakyat Daerah	58.038.775.760,00	45.836.234.541,00	(12.202.541.219,00)	78,98 %
Program Kerjasama Informasi DPRD Dengan Mass Media	4.487.702.500,00	3.895.303.955,00	(592.398.545,00)	86,80 %
Program Pelayanan Tamu dan Pimpinan DPRD	7.928.750.000,00	6.007.443.624,00	(1.921.306.376,00)	75,77 %
URUSAN ADMINISTRASI PEMERINTAHAN DAN FUNGSI PENUNJANG PEMERINTAHAN				
INSPEKTORAT				
BELANJA INSPEKTORAT	12.480.634.141,38	12.266.323.448,00	(214.310.693,38)	98,28 %
BELANJA TIDAK LANGSUNG	5.027.610.141,38	4.963.701.012,00	(63.909.129,38)	98,73 %
Belanja Pegawai	5.027.610.141,38	4.963.701.012,00	(63.909.129,38)	98,73 %
BELANJA LANGSUNG	7.453.024.000,00	7.302.622.436,00	(150.401.564,00)	97,98 %
Program Pelayanan Administrasi Perkantoran	1.359.386.550,00	1.313.149.661,00	(46.236.889,00)	96,60 %
Program Peningkatan Sarana dan Prasarana Aparatur	578.884.550,00	562.130.965,00	(16.753.585,00)	97,11 %
Program Peningkatan Kapasitas Sumber Daya Aparatur	211.247.500,00	207.121.503,00	(4.125.997,00)	98,05 %
Program Peningkatan Pengembangan Sistem Pelaporan Capaian Kinerja dan Keuangan	39.639.000,00	39.488.700,00	(150.300,00)	99,62 %
Program Peningkatan Sistem Pengawasan Internal dan Pengendalian Pelaksanaan Kebijakan Kdh	5.263.866.400,00	5.180.731.607,00	(83.134.793,00)	98,42 %
Program Percepatan Tindak Lanjut Hasil Pemeriksaan			0,00	#DIV/0!
URUSAN KONKUREN WAJIB				
BADAN PERENCANAAN PEMBANGUNAN DAERAH				
BELANJA	23.772.650.102,40	21.596.979.061,00	(2.175.671.041,40)	90,85 %
BELANJA TIDAK LANGSUNG	6.791.803.657,40	6.644.746.376,00	(147.057.281,40)	97,83 %
Belanja Pegawai	6.791.803.657,40	6.644.746.376,00	(147.057.281,40)	97,83 %
BELANJA LANGSUNG	16.980.846.445,00	14.952.232.685,00	(2.028.613.760,00)	88,05 %
Program Pengembangan Statistik Daerah	2.803.403.300,00	2.314.336.020,00	(489.067.280,00)	82,55 %
Program Pelayanan Administrasi Perkantoran	2.039.112.070,00	1.568.544.846,00	(470.567.224,00)	76,92 %

PEMERINTAH DAERAH DAERAH ISTIMEWA YOGYAKARTA

BIDANG URUSAN PEMERINTAHAN DAERAH	Anggaran	Realisasi	Berlebih/ (berkurang)	
	Perubahan (Rp)	(Rp)	(Rp)	(%)
Program Peningkatan Sarana Prasarana Aparatur	1.689.038.600,00	1.359.741.962,00	(329.296.638,00)	80,50 %
Program Peningkatan Kapasitas Sumber Daya Aparatur	174.280.000,00	150.479.300,00	(23.800.700,00)	86,34 %
Program Peningkatan Pengembangan Sistem Pelaporan Capaian Kinerja Keuangan	413.307.725,00	384.674.255,00	(28.633.470,00)	93,07 %
Program Perencanaan Pembangunan Daerah	3.129.069.000,00	2.868.655.384,00	(260.413.616,00)	91,68 %
Program Perencanaan Pembangunan Ekonomi	742.087.000,00	718.117.151,00	(23.969.849,00)	96,77 %
Program Perencanaan Sosial Budaya	1.066.157.000,00	976.726.815,00	(89.430.185,00)	91,61 %
Program Perencanaan Pengembangan Wilayah dan Sarana Prasarana	1.915.521.850,00	1.728.655.772,00	(186.866.078,00)	90,24 %
Program Perencanaan Pembangunan Pemerintahan	686.256.000,00	606.776.665,00	(79.479.335,00)	88,42 %
Program Pengendalian Pembangunan Daerah	2.322.613.900	2.275.524.515	(47.089.385,00)	97,97 %
URUSAN WAJIB OTONOMI DAERAH, PEMERINTAHAN UMUM, ADMINISTRASI KEUANGAN DAERAH, PERANGKAT DAERAH, dan PERSANDIAN				
DINAS PENDAPATAN, PENGELOLAAN KEUANGAN DAN ASET				
PENDAPATAN DPPKA	1.694.327.263.469,33	1.759.570.794.262,37	65.243.530.793,04	103,85 %
Pajak Daerah	1.547.079.846.841,00	1.583.875.063.883,00	36.795.217.042,00	102,38 %
Hasil Retribusi Daerah	6.237.646.550,00	6.757.952.350,00	520.305.800,00	108,34 %
Hasil Pengelolaan Kekayaan Daerah Yang Dipisahkan	70.940.478.183,14	71.411.759.885,57	471.281.702,43	100,66 %
Lain-lain Pendapatan Asli Daerah Yang Sah	70.069.291.895,19	97.526.018.143,80	27.456.726.248,61	139,19 %
BELANJA DPPKA	181.720.877.478,52	171.155.515.391,52	(10.565.362.087,00)	94,19 %
BELANJA TIDAK LANGSUNG	81.756.871.408,52	76.130.779.762,00	(5.626.091.646,52)	93,12 %
Belanja Pegawai	81.756.871.408,52	76.130.779.762,00	(5.626.091.646,52)	93,12 %
BELANJA LANGSUNG	99.964.006.070,00	95.024.735.629,52	(4.939.270.440,48)	95,06 %
Program Pelayanan Administrasi Perkantoran	8.248.121.250,00	6.978.469.363,00	(1.269.651.887,00)	84,61 %
Program Peningkatan Sarana dan Prasarana Aparatur	67.463.233.900,00	65.620.833.442,00	(1.842.400.458,00)	97,27 %
Program Peningkatan Pengembangan system Pelaporan Capaian Kinerja dan Keuangan	383.882.000,00	358.338.289,00	(25.543.711,00)	93,35 %
Program Peningkatan dan Pengembangan Pengelolaan Keuangan Daerah	6.813.393.500,00	6.117.421.624,00	(695.971.876,00)	89,79 %
Program Pembinaan dan Fasilitasi Pengelolaan Keuangan Kab/Kota	486.846.000,00	466.436.200,00	(20.409.800,00)	95,81 %
Program Pengembangan dan Pembinaan BUMD dan Lembaga Keuangan Mikro	674.031.000,00	590.397.000,00	(83.634.000,00)	87,59 %
Program Peningkatan Pendapatan Daerah	12.680.009.170,00	11.880.322.679,00	(799.686.491,00)	93,69 %
Program Pengembangan dan Pengelolaan Aset Daerah	3.214.489.250,00	3.012.517.032,52	(201.972.217,48)	93,72 %
URUSAN WAJIB OTONOMI DAERAH, PEMERINTAHAN UMUM, ADMINISTRASI KEUANGAN DAERAH, PERANGKAT DAERAH, dan PERSANDIAN				
PPKD/BUD				
PENDAPATAN	3.299.284.887.682,00	3.233.267.823.223,00	(66.017.064.459,00)	98,00 %
Dana Perimbangan	2.445.571.241.958,00	2.379.856.461.840,00	(65.714.780.118,00)	97,31 %
Lain-Lain Pendapatan yang Sah	853.713.645.724,00	853.411.361.383,00	(302.284.341,00)	99,96 %

PEMERINTAH DAERAH DAERAH ISTIMEWA YOGYAKARTA

BIDANG URUSAN PEMERINTAHAN DAERAH	Anggaran	Realisasi	Berlebih/ (berkurang)	
	Perubahan (Rp)	(Rp)	(Rp)	(%)
BELANJA	1.385.376.881.040,05	1.308.683.610.694,70	(76.693.270.345,35)	94,46 %
BELANJA TIDAK LANGSUNG	1.385.376.881.040,05	1.308.683.610.694,70	(76.693.270.345,35)	94,46 %
Belanja Hibah	604.195.834.000,00	574.360.049.000,00	(29.835.785.000,00)	95,06 %
Belanja Bantuan Sosial	2.091.000.000,00	1.091.000.000,00	(1.000.000.000,00)	52,18 %
Belanja Bagi Hsl kpd Prov /kab/kota/ dan Pemdes	647.149.357.812,70	647.149.357.812,70	0,00	100,00 %
Belanja Bantuan Keuangan kpd Prov/kab/kota dan Pem Des	78.625.862.931,00	78.428.154.242,00	(197.708.689,00)	99,75 %
Belanja Tak Terduga	53.314.826.296,35	7.655.049.640,00	(45.659.776.656,35)	14,36 %
URUSAN ADMINISTRASI PEMERINTAHAN DAN FUNGSI PENUNJANG PEMERINTAHAN				
BADAN KEPEGAWAIAN DAERAH				
PENDAPATAN	1.348.150.000,00	1.317.885.000,00	(30.265.000,00)	97,76 %
Hasil Retribusi Daerah	1.348.150.000,00	1.317.885.000,00	(30.265.000,00)	97,76 %
BELANJA	147.796.783.985,00	144.622.748.893,00	(3.174.035.092,00)	97,85 %
BELANJA TIDAK LANGSUNG	128.788.535.445,00	128.563.542.557,00	(224.992.888,00)	99,83 %
Belanja Pegawai	128.788.535.445,00	128.563.542.557,00	(224.992.888,00)	99,83 %
BELANJA LANGSUNG	19.008.248.540,00	16.059.206.336,00	(2.949.042.204,00)	84,49 %
Program Pelayanan Administrasi Perkantoran	1.954.805.100,00	1.840.273.841,00	(114.531.259,00)	94,14 %
Program Peningkatan Sarana dan Prasarana Aparatur	1.039.678.140,00	1.018.695.300,00	(20.982.840,00)	97,98 %
Program Peningkatan Disiplin Aparatur	623.644.900,00	418.324.900,00		
Program Peningkatan Pengembangan Sistem Pelaporan Capaian Kinerja Keuangan	181.730.000,00	176.656.300,00	(5.073.700,00)	97,21 %
Program Pembinaan dan Pengembangan Aparatur	9.800.611.900,00	7.951.980.444,00	(1.848.631.456,00)	81,14 %
Program Peningkatan Kapasitas Sumber Daya Aparatur PEMDA	5.407.778.500,00	4.653.275.551,00	(754.502.949,00)	86,05 %
URUSAN ADMINISTRASI PEMERINTAHAN DAN FUNGSI PENUNJANG PEMERINTAHAN				
BADAN PENDIDIKAN DAN PELATIHAN				
PENDAPATAN BANDIKLAT	6.113.503.400,00	6.356.453.400,00	242.950.000,00	103,97 %
Pendapatan Asli Daerah	6.113.503.400,00	6.356.453.400,00	242.950.000,00	103,97 %
Hasil Retribusi Daerah	6.113.503.400,00	6.356.453.400,00	242.950.000,00	103,97 %
Lain-Lain Pendapatan Asli Daerah Yang Sah	791.500.000,00	791.500.000,00		
BELANJA	20.705.930.916,80	19.339.590.400,00	(1.366.340.516,80)	93,40 %
BELANJA TIDAK LANGSUNG	4.839.530.883,80	4.687.320.885,00	(152.209.998,80)	96,85 %
Belanja Pegawai	4.839.530.883,80	4.687.320.885,00	(152.209.998,80)	96,85 %
BELANJA LANGSUNG	15.866.400.033,00	14.652.269.515,00	(1.214.130.518,00)	92,35 %
Program Pelayanan Administrasi Perkantoran	1.752.708.050,00	1.677.248.508,00	(75.459.542,00)	95,69 %
Program Peningkatan Sarana dan Prasarana Aparatur	2.109.961.800,00	1.944.038.729,00	(165.923.071,00)	92,14 %
Program Peningkatan Kapasitas Suberdaya Aparatur	163.752.000,00	160.778.720,00	(2.973.280,00)	98,18 %
Program Peningkatan Pengembangan Sistem Pelaporan Capaian Kinerja dan Keuangan	268.374.100,00	258.376.250,00	(9.997.850,00)	96,27 %
Program Pendidikan Kedinasan	10.314.942.083,00	9.399.614.893,00	(915.327.190,00)	91,13 %
Program Peningkatan Kerjasama Kediklatan Antar Daerah	261.210.000,00	258.386.455,00	(2.823.545,00)	98,92 %
Program Penelitian dan Pengembangan Kediklatan	995.452.000,00	953.825.960,00	(41.626.040,00)	95,82 %

BAB IV KEBIJAKAN AKUNTANSI

4.1 Entitas Akuntansi/Pelaporan Keuangan Daerah

- a. Entitas Pelaporan adalah unit pemerintahan daerah yang terdiri atas satu atau lebih entitas akuntansi yang menurut ketentuan peraturan perundang-undangan wajib menyampaikan laporan keuangan. Entitas pelaporan adalah Pemerintah Daerah DIY atau suatu organisasi dilingkungan Pemerintah Daerah DIY atau organisasi lainnya jika menurut peraturan perundang-undangan satuan organisasi dimaksud wajib menyajikan laporan keuangan.
- b. Penyusunan laporan keuangan entitas pelaporan sebagaimana dimaksud diatas dilaksanakan oleh Satuan Kerja Pengelola Keuangan Daerah (SKPKD) dalam hal ini dilaksanakan oleh Dinas Pendapatan Pengelolaan Keuangan dan Aset DIY.
- c. Entitas Akuntansi adalah unit pemerintahan pengguna anggaran/pengguna barang dan oleh karenanya wajib menyelenggarakan akuntansi dan menyusun laporan keuangan untuk digabungkan pada entitas pelaporan. Pada Pemerintah Daerah DIY terdapat 30 SKPD yang merupakan entitas akuntansi.

4.2 Basis Akuntansi yang mendasari Penyusunan Laporan Keuangan Pemerintah Daerah

- a. Basis akuntansi yang digunakan adalah basis akrual untuk pengakuan Pendapatan-LO, Beban, Aset, Kewajiban dan Ekuitas.
- b. Dalam hal anggaran disusun dan dilaksanakan berdasarkan basis kas, maka Laporan Realisasi Anggaran disusun berdasarkan pada basis kas yaitu Pendapatan-LRA dan Penerimaan Pembiayaan diakui pada saat kas diterima di rekening Kas Daerah atau entitas pemerintah daerah sedangkan Belanja, Transfer dan Pengeluaran Pembiayaan diakui pada saat kas dikeluarkan dari rekening Kas Daerah.

4.3 Basis Pengukuran yang mendasari Penyusunan Laporan Keuangan Pemerintah Daerah

a. Pendapatan-LRA

- 1) Pendapatan-LRA adalah semua penerimaan oleh Rekening Kas Daerah atau oleh entitas pemerintah daerah lainnya yang menambah Saldo Anggaran Lebih dalam periode tahun anggaran yang bersangkutan yang menjadi hak pemerintah, dan tidak perlu dibayar kembali oleh pemerintah.
- 2) Pendapatan LRA menggunakan basis kas dan diakui pada saat:
 - a) Diterima oleh BUD di rekening Kas Daerah
 - b) Diterima oleh Bendahara Penerimaan di SKPD
 - c) Diterima oleh entitas lain di luar Pemda DIY atas nama BUD.
 - d) Pengakuan Pendapatan Pengelolaan BLUD dalam Laporan Realisasi Anggaran mendasarkan pada SP2D Nihil yang telah disahkan oleh BUD atas realisasi Pendapatan Pengelolaan BLUD pada periode berjalan.
- 3) Pendapatan-LRA diukur dan dicatat berdasarkan azas bruto, yaitu dengan membukukan penerimaan bruto, dan tidak mencatat jumlah netonya (setelah dikompensasikan dengan pengeluaran).
- 4) Pendapatan disajikan berdasarkan jenis pendapatan dalam laporan realisasi anggaran dan rincian lebih lanjut jenis pendapatan disajikan dalam Catatan atas Laporan Keuangan.

PEMERINTAH DAERAH DAERAH ISTIMEWA YOGYAKARTA

b. Belanja

- 1) Belanja adalah semua pengeluaran dari Rekening Kas Daerah yang mengurangi Saldo Anggaran Lebih dalam periode tahun anggaran bersangkutan yang tidak akan diperoleh pembayarannya kembali oleh pemerintah.
- 2) Belanja diakui pada saat:
 - a) Terjadinya pengeluaran dari Rekening Kas Daerah untuk seluruh transaksi baik di SKPD maupun PPKD setelah dilakukan pengesahan secara definitif oleh fungsi BUD untuk masing-masing transaksi yang terjadi.
 - b) Khusus pengeluaran melalui bendahara pengeluaran pengakuannya terjadi pada saat pertanggungjawaban atas pengeluaran tersebut disahkan oleh pengguna anggaran setelah diverifikasi oleh Pejabat Penatausahaan Keuangan (PPK) SKPD.
 - c) Dalam hal badan layanan umum, belanja diakui dengan mengacu pada peraturan perundangan yang mengatur mengenai badan layanan umum.
- 3) Belanja diukur berdasarkan jumlah pengeluaran kas dari Rekening Kas Umum Daerah dan atau Rekening Bendahara Pengeluaran berdasarkan azas bruto.
- 4) Belanja disajikan berdasarkan jenis belanja dalam laporan realisasi anggaran dan rincian lebih lanjut jenis belanja disajikan dalam Catatan atas Laporan Keuangan. Belanja disajikan dalam laporan realisasi anggaran sesuai dengan klasifikasi dalam anggaran.

c. Transfer

- 1) Transfer adalah penerimaan atau pengeluaran uang oleh suatu entitas pelaporan dari/kepada entitas pelaporan lain, termasuk dana perimbangan dan dana bagi hasil.
- 2) Transfer masuk diakui pada saat diterima di Rekening Kas Daerah dan Transfer keluar diakui pada saat direalisasikan yaitu saat dikeluarkan dari Rekening Kas Daerah.
- 3) Transfer Masuk diukur berdasarkan azas bruto dan dicatat berdasarkan penerimaan kas di Rekening Kas Daerah dan Transfer keluar diukur berdasarkan azas bruto dan dicatat berdasarkan pengeluaran kas dari Rekening Kas Daerah.
- 4) Transfer disajikan berdasarkan jenis Transfer masuk dan jenis Transfer Keluar dalam Laporan Realisasi Anggaran dan rincian lebih lanjut jenis belanja disajikan dalam Catatan atas Laporan Keuangan.

d. Pembiayaan

- 1) Pembiayaan adalah seluruh transaksi keuangan pemerintah, baik penerimaan maupun pengeluaran, yang perlu dibayar atau akan diterima kembali, yang dalam penganggaran pemerintah terutama dimaksudkan untuk menutup defisit dan atau memanfaatkan surplus anggaran
- 2) Penerimaan Pembiayaan adalah semua penerimaan Rekening Kas Daerah antara lain berasal dari penerimaan pinjaman, penjualan obligasi pemerintah daerah, hasil privatisasi perusahaan daerah, penerimaan kembali pinjaman yang diberikan kepada Pihak Ketiga, penjualan investasi permanen lainnya, dan pencairan dana cadangan.
- 3) Pengeluaran Pembiayaan adalah semua pengeluaran Rekening Kas Daerah antara lain untuk pemberian pinjaman kepada Pihak Ketiga, penyertaan modal pemerintah, pembayaran kembali pokok pinjaman dalam periode tahun anggaran tertentu, dan pembentukan dana cadangan.

PEMERINTAH DAERAH DAERAH ISTIMEWA YOGYAKARTA

- 4) Penerimaan pembiayaan diakui pada saat diterima pada Rekening Kas Daerah dan Pengeluaran pembiayaan diakui pada saat direalisasikan yaitu saat dikeluarkan dari Rekening Kas Daerah.
- 5) Pengukuran pembiayaan menggunakan mata uang rupiah berdasarkan nilai sekarang kas yang diterima atau yang akan diterima dan nilai sekarang kas yang dikeluarkan atau yang akan dikeluarkan sedangkan pembiayaan yang diukur dengan mata uang asing dikonversi ke mata uang rupiah berdasarkan nilai tukar (kurs tegen Bank Indonesia) pada tanggal transaksi pembiayaan.
- 6) Pembiayaan disajikan berdasarkan jenis pembiayaan dalam laporan realisasi anggaran dan rincian lebih lanjut jenis pembiayaan disajikan dalam Catatan atas Laporan Keuangan.

e. Pendapatan-LO

- 1) Pendapatan LO adalah hak pemerintah daerah yang diakui sebagai penambah ekuitas dalam periode tahun anggaran yang bersangkutan dan tidak perlu dibayar kembali.
- 2) Pendapatan-LO diakui pada saat timbulnya hak atas pendapatan dan pada saat pendapatan direalisasi, yaitu adanya aliran masuk sumber daya ekonomi.
- 3) Pengukuran Pendapatan-LO dilaksanakan berdasarkan azas bruto, yaitu dengan membukukan pendapatan bruto, dan tidak mencatat jumlah netonya (setelah dikompensasikan dengan pengeluaran).
- 4) Pendapatan-LO disajikan berdasarkan jenis Pendapatan-LO dalam Laporan Operasional dan rincian lebih lanjut jenis pembiayaan disajikan dalam Catatan atas Laporan Keuangan.

f. Beban

- 1) Beban adalah penurunan manfaat ekonomi atau potensi jasa dalam periode pelaporan yang menurunkan ekuitas, yang dapat berupa pengeluaran atau konsumsi aset atau timbulnya kewajiban.
- 2) Beban diakui pada saat:
 - a) Saat timbulnya kewajiban adalah saat terjadinya peralihan hak dari pihak lain ke pemerintah daerah tanpa diikuti keluarnya kas dari kas daerah. Contohnya tagihan rekening telepon dan rekening listrik.
 - b) Terjadinya konsumsi aset adalah saat pengeluaran kas kepada pihak lain yang tidak didahului timbulnya kewajiban dan/atau konsumsi aset nonkas dalam kegiatan operasional pemerintah.
 - c) Terjadinya penurunan manfaat ekonomi atau potensi jasa terjadi pada saat penurunan nilai aset sehubungan dengan penggunaan aset bersangkutan/berlalu waktu. Contohnya adalah penyusutan atau amortisasi.
- 3) Beban diukur dan dicatat sebesar beban yang terjadi selama periode pelaporan.
- 4) Beban disajikan berdasarkan jenis Beban dalam Laporan Operasional dan rincian lebih lanjut jenis pembiayaan disajikan dalam Catatan atas Laporan Keuangan.

g. Kas dan Setara Kas

- 1) Kas adalah uang tunai dan saldo simpanan di bank yang setiap saat dapat digunakan untuk membiayai kegiatan pemerintahan. Kas memiliki sifat sangat likuid dan bebas dari perubahan nilai. Kas juga meliputi seluruh Uang Yang Harus Dipertanggungjawabkan dan wajib dilaporkan dalam neraca dan Laporan Arus Kas. Kas

PEMERINTAH DAERAH DAERAH ISTIMEWA YOGYAKARTA

tersebut meliputi Kas di Kas Daerah, Kas di Bendahara Penerimaan, Kas di Bendahara Pengeluaran dan Kas di BLUD.

- 2) Setara kas sebagai investasi jangka pendek yang sangat likuid yang siap dijabarkan menjadi kas serta bebas dari risiko perubahan nilai yang signifikan. Setara kas pada pemerintah daerah ditujukan untuk memenuhi kebutuhan kas jangka pendek atau untuk tujuan lainnya. Untuk memenuhi persyaratan setara kas, investasi jangka pendek harus segera dapat diubah menjadi kas dalam jumlah yang dapat diketahui tanpa ada risiko perubahan nilai yang signifikan. Oleh karena itu, suatu investasi disebut setara kas kalau investasi dimaksud mempunyai masa jatuh tempo kurang dari 3 (tiga) bulan dari tanggal perolehannya.
- 3) Kas diakui pada saat kas diterima oleh bendahara /Rekening Kas Daerah dan pada saat dikeluarkan oleh bendahara/Rekening Kas Daerah.
- 4) Kas dicatat sebesar nilai nominal artinya disajikan sebesar nilai rupiahnya. Apabila terdapat kas dalam valuta asing, dikonversi menjadi rupiah menggunakan kurs tengah bank sentral pada tanggal neraca.

h. Piutang

- 1) Piutang adalah hak pemerintah daerah untuk menerima pembayaran dari entitas lain termasuk wajib pajak/bayar atas kegiatan yang dilaksanakan oleh pemerintah daerah.
- 2) Piutang timbul karena adanya aktivitas pemungutan, perikatan, dan tuntutan ganti kerugian daerah dengan rincian sebagai berikut:
 - a) Piutang yang timbul dari aktivitas pemungutan meliputi Piutang Pajak Daerah, Piutang Retribusi, dan Piutang Lain-lain PAD yang sah.
 - b) Piutang yang timbul dari peristiwa perikatan meliputi pemberian pinjaman, penjualan, kemitraan, dan pemberian fasilitas.
 - c) Piutang yang timbul dari peristiwa tuntutan ganti kerugian daerah terdiri dari piutang yang timbul akibat Tuntutan Ganti Kerugian Daerah terhadap Pegawai Negeri Bukan Bendahara dan piutang yang timbul akibat Tuntutan Ganti Kerugian Daerah terhadap Bendahara.
- 3) Piutang diklasifikasikan menjadi Piutang Pendapatan Daerah, Piutang Lainnya dan Biaya Dibayar Dimuka.
- 4) Piutang Pendapatan terdiri dari Piutang Pajak Daerah, Piutang Retribusi, Piutang Hasil Pengelolaan Kekayaan Daerah Yang Dipisahkan, Piutang Lain-lain PAD Yang Sah dan Piutang Pendapatan Lainnya.
- 5) Piutang Lainnya terdiri dari Bagian Lancar Tagihan Jangka Panjang, Bagian Lancar Tagihan Pinjaman Jangka Panjang kepada Entitas Lainnya, Bagian Lancar Tagihan Penjualan Angsuran, Bagian Lancar Tagihan Tuntutan Ganti Kerugian Daerah dan Uang Muka.
- 6) Piutang diakui pada saat munculnya hak pemerintah daerah yang dapat dinilai dengan uang sebagai akibat perjanjian atau akibat lainnya berdasarkan peraturan perundang-undangan yang berlaku atau akibat lainnya yang sah.
- 7) Pengukuran piutang sebesar nilai yang belum dilunasi sampai dengan tanggalpelaporan dari setiap tagihan yang ditetapkan dengan SKPD/SKRD/SK Pembebanan/SKTJM/Surat Penagihan/Dokumen yang dipersamakan atau disajikan sebesar manfaat atas barang atau jasa yang belum dikonsumsi sampai dengan akhir periode pelaporan (Biaya Dibayar Dimuka).

PEMERINTAH DAERAH DAERAH ISTIMEWA YOGYAKARTA

- 8) Piutang disajikan sebesar nilai bersih yang dapat direalisasikan (*net realizable value*). Nilai bersih yang dapat direalisasikan adalah selisih antara nilai nominal piutang dengan penyisihan piutang.
- 9) Penyisihan piutang adalah estimasi yang dilakukan untuk piutang tidak tertagih pada akhir setiap periode yang dibentuk sebesar persentase tertentu dari akun piutang berdasarkan penggolongan kualitas piutang. Nilai penyisihan piutang tak tertagih tidak bersifat akumulatif tetapi diterapkan setiap akhir periode anggaran sesuai perkembangan kualitas piutang.
- 10) Penilaian kualitas piutang dilakukan dengan mempertimbangkan saat jatuh tempo piutang dan upaya penagihan yang telah dilakukan. Penilaian kualitas piutang ditetapkan berdasarkan jenis piutang dengan rincian sebagai berikut:

a) Kualitas Piutang Pajak:

Lancar	<ul style="list-style-type: none"> a. Umur piutang kurang dari 1 tahun, dan/atau b. Masih dalam tenggang waktu jatuh tempo, dan/atau c. Wajib pajak kooperatif, dan/atau d. Wajib pajak likuid, dan/atau e. Wajib pajak tidak mengajukan keberatan/banding.
Kurang Lancar	<ul style="list-style-type: none"> a. Umur piutang 1 sampai dengan 2 tahun, dan/atau b. Apabila wajib pajak dalam jangka waktu 1 bulan terhitung sejak Surat Tagihan Pertama belum melakukan pelunasan, dan/atau c. Wajib pajak kurang kooperatif dalam pemeriksaan, dan/atau d. Wajib pajak mengajukan keberatan/banding.
Diragukan	<ul style="list-style-type: none"> a. Umur piutang lebih dari 2 tahun sampai dengan 5 tahun, dan/atau b. Wajib pajak dalam jangka waktu 1 bulan terhitung sejak tanggal Surat Tagihan Kedua belum melakukan pelunasan, dan/atau c. Wajib pajak tidak kooperatif, dan/atau d. Wajib pajak mengalami kesulitan likuiditas.
Macet	<ul style="list-style-type: none"> a. Umur piutang lebih dari 5 tahun, dan/atau b. Apabila wajib pajak dalam jangka waktu 1 bulan terhitung sejak tanggal Surat Tagihan Ketiga belum melakukan pelunasan, dan/atau c. Wajib pajak diketahui keberadaannya, dan/atau d. Wajib pajak bangkrut/meninggal dunia, dan/atau e. Wajib pajak mengalami musibah (<i>force majeure</i>).

b) Kualitas Piutang Retribusi:

Lancar	<ul style="list-style-type: none"> a. Umur piutang 0 sampai dengan 1 bulan, dan/atau b. Apabila wajib retribusi belum melakukan pelunasan sampai dengan tanggal jatuh tempo yang ditetapkan.
Kurang Lancar	<ul style="list-style-type: none"> a. Umur piutang 1 bulan sampai dengan 3 bulan, dan atau

PEMERINTAH DAERAH DAERAH ISTIMEWA YOGYAKARTA

	b. Apabila wajib retribusi belum melakukan pelunasan dalam jangka waktu 1 bulan terhitung sejak tanggal Surat Tagihan Pertama tidak dilakukan pelunasan.
Diragukan	a. Umur piutang 3 bulan sampai dengan 12 bulan, dan atau b. Apabila wajib retribusi belum melakukan pelunasan dalam jangka waktu 1 bulan terhitung sejak tanggal Surat Tagihan Kedua tidak dilakukan pelunasan.
Macet	a. Umur piutang lebih 12 bulan, dan atau b. Apabila wajib retribusi belum melakukan pelunasan dalam jangka waktu 1 bulan terhitung sejak tanggal Surat Tagihan Ketiga tidak dilakukan pelunasan atau piutang telah diserahkan kepada instansi yang menangani pengurusan piutang negara.

c) Kualitas Piutang Lainnya:

Lancar	Apabila belum melakukan pelunasan sampai dengan tanggal jatuh tempo yang ditetapkan.
Kurang Lancar	Apabila dalam jangka waktu 1 bulan terhitung sejak tanggal Surat Tagihan Pertama tidak dilakukan pelunasan.
Diragukan	Apabila dalam jangka waktu 1 bulan terhitung sejak tanggal Surat Tagihan Kedua tidak dilakukan pelunasan.
Macet	Apabila dalam jangka waktu 1 bulan terhitung sejak tanggal Surat Tagihan Ketiga tidak dilakukan pelunasan atau piutang telah diserahkan kepada instansi yang menangani pengurusan piutang negara.

11) Besaran Penyisihan Piutang Tidak Tertagih pada setiap akhir periode pelaporan ditentukan sebagai berikut:

No	Kualitas Piutang	Persentase Penyisihan Piutang
1.	Lancar	0,5% (nol koma lima persen)
2.	Kurang Lancar	10% (sepuluh persen)
3.	Diragukan	50% (lima puluh persen)
4.	Macet	100% (seratus persen)

12) Penyajian penyisihan piutang tidak tertagih di neraca merupakan unsur pengurangan dari piutang yang bersangkutan.

i. Persediaan

- 1) Persediaan adalah aset lancar dalam bentuk barang atau perlengkapan yang dimaksudkan untuk mendukung kegiatan operasional pemerintah daerah, dan barang-barang yang dimaksudkan untuk dijual dan/atau diserahkan dalam rangka pelayanan kepada masyarakat.
- 2) Persediaan diakui pada saat potensi manfaat ekonomi masa depan diperoleh pemerintah, mempunyai nilai atau biaya yang dapat diukur dengan andal, dan

PEMERINTAH DAERAH DAERAH ISTIMEWA YOGYAKARTA

diterima atau hak kepemilikannya dan/atau penguasaannya berpindah. Pengakuan persediaan dicatat pada saat direalisasikan obyek belanja sebagai berikut:

- a) Belanja Bahan Pakai Habis
 - b) Belanja Bahan/Material
 - c) Belanja Cetak dan Penggandaan
 - d) Belanja Pakaian Dinas dan Atributnya
 - e) Belanja Pakaian Kerja
 - f) Belanja Pakaian Khusus dan Hari-hari tertentu
 - g) Belanja Barang Dana BOS
 - h) Belanja Barang Yang Akan Dijual Kepada Masyarakat/Pihak Ketiga
 - i) Belanja Barang Dan Jasa BLUD
 - j) Belanja Hibah Barang/Jasa
 - k) Belanja Bantuan Sosial Barang/Jasa
- 3) Pada akhir periode akuntansi dilakukan inventarisasi fisik dan dibuat Berita Acara Opname Persediaan. Inventarisasi fisik terhadap persediaan dapat berupa penghitungan, pengukuran atau penimbangan barang pada akhir periode pelaporan. Hasil inventarisasi persediaan akhir periode pelaporan sebagai dasar untuk menguji saldo persediaan pada catatan apakah sesuai dengan kuantitas fisik persediaan. Selisih persediaan yang disebabkan karena persediaan usang, daluwarsa atau rusak diperlakukan sebagai beban, sedangkan selisih persediaan yang disebabkan hilang dan kelalaian Penyimpan/Pengurus Barang maka diperlakukan sebagai kerugian daerah. Persediaan yang sudah rusak dan daluwarsa dapat dimusnahkan dan selanjutnya dihapuskan dengan persetujuan Pengelola Barang.
 - 4) Pengakuan beban persediaan menggunakan pendekatan aset yaitu beban persediaan diakui ketika persediaan telah dipakai atau dikonsumsi.
 - 5) Persediaan dicatat secara *perpetual*, maka pengukuran pemakaian persediaan dihitung berdasarkan catatan jumlah unit yang dipakai dikalikan dengan nilai per unit sesuai dengan metode FIFO (*First In First Out*).
 - 6) Persediaan diukur sebagai berikut:
 - a) Biaya perolehan apabila diperoleh dengan pembelian.
 - b) Harga pokok produksi apabila diperoleh dengan memproduksi sendiri.
 - c) Nilai wajar apabila diperoleh dengan cara lainnya seperti donasi.
 - d) Nilai wajar apabila diperoleh dengan cara dikembangkan
 - e) Harga Jual yang ditetapkan dalam ketentuan yang mengatur tentang penetapan Tarif Harga Jual untuk produk/ hewan/ tanaman yang dijual kepada masyarakat.
 - 7) Persediaan dinilai dengan menggunakan metode FIFO.
 - 8) Persediaan yang dititipkan pada pihak ketiga seperti Persediaan Untuk Tujuan Strategis yang meliputi Persediaan Cadangan Energi, Cadangan Pangan dan Cadangan Lainnya dinilai berdasarkan Berita Acara Penitipan Persediaan dan didukung dengan Berita Acara Opname Persediaan akhir periode pelaporan. perjanjian yang telah disepakati kedua belah pihak. Apabila terdapat selisih kurang antara Berita Acara Penitipan Persediaan dengan Berita Acara Opname Persediaan maka dicatat sebagai Piutang Lain-lain.

PEMERINTAH DAERAH DAERAH ISTIMEWA YOGYAKARTA

j. Investasi

- 1) Investasi adalah aset yang dimaksudkan untuk memperoleh manfaat ekonomik seperti bunga, dividen dan royalti, atau manfaat sosial, sehingga dapat meningkatkan kemampuan pemerintah daerah dalam rangka pelayanan kepada masyarakat.
- 2) Investasi diklasifikasikan menjadi Jangka Pendek dan Investasi Jangka Panjang.
- 3) Investasi Jangka Pendek adalah investasi yang memiliki karakteristik dapat segera diperjualbelikan/dicairkan dalam waktu 3 bulan sampai dengan 12 bulan. Investasi jangka pendek biasanya digunakan untuk tujuan manajemen kas dimana pemerintah daerah dapat menjual investasi tersebut jika muncul kebutuhan kas. Investasi jangka pendek biasanya berisiko rendah.
- 4) Investasi jangka panjang adalah investasi yang pencairannya memiliki jangka waktu lebih dari 12 bulan meliputi Investasi Jangka Panjang Non Permanen dan Investasi Jangka Panjang Permanen.
- 5) Investasi Jangka Panjang Nonpermanen adalah investasi jangka panjang yang dimaksudkan untuk dimiliki secara tidak berkelanjutan atau suatu waktu akan dijual atau ditarik kembali antara lain meliputi pembelian obligasi atau surat utang jangka panjang yang dimaksudkan untuk dimiliki sampai dengan tanggal jatuh temponya oleh pemerintah daerah, penanaman modal dalam proyek pembangunan yang dapat dialihkan kepada pihak ketiga, dana yang disisihkan pemerintah dalam rangka pelayanan masyarakat seperti bantuan modal kerja secara bergulir kepada kelompok masyarakat, dan investasi non permanen lainnya.
- 6) Investasi Jangka Panjang Permanen adalah investasi jangka panjang yang dimaksudkan untuk dimiliki secara berkelanjutan atau tidak untuk diperjualbelikan atau ditarik kembali antara lain Penyertaan Modal pada perusahaan negara/daerah, badan internasional dan badan usaha lainnya yang bukan milik negara serta Investasi permanen lainnya yang dimiliki oleh pemerintah untuk menghasilkan pendapatan atau meningkatkan pelayanan kepada masyarakat.
- 7) Investasi diakui apabila kemungkinan manfaat ekonomik dan manfaat sosial atau jasa potensial di masa yang akan datang atas suatu investasi tersebut dapat diperoleh pemerintah daerah dan nilai perolehan atau nilai wajar investasi dapat diukur secara memadai (*reliable*).
- 8) Pengeluaran kas untuk memperoleh investasi jangka pendek dan jangka panjang dianggarkan melalui pengeluaran pembiayaan.
- 9) Investasi Permanen berupa Penyertaan Modal dalam bentuk Barang Milik Daerah diakui setelah ada Berita Acara Serah Terima Barang yang ditandatangani oleh Pengelola Barang dengan Pihak BUMD sebagaimana diatur dalam Peraturan Daerah tentang Penyertaan Modal terkait. Tata cara dan teknis pelaksanaan Penyertaan Modal dalam bentuk Barang Milik Daerah dilakukan sesuai dengan ketentuan tentang Pedoman Pengelolaan Barang Milik Negara/Daerah.
- 10) Pengukuran Investasi untuk beberapa jenis investasi yang memiliki pasar aktif yang dapat membentuk nilai pasar, dalam hal investasi yang demikian, nilai pasar dipergunakan sebagai dasar penerapan nilai wajar. Sedangkan untuk investasi yang tidak memiliki pasar yang aktif dapat dipergunakan nilai nominal, nilai tercatat, atau nilai wajar lainnya.

PEMERINTAH DAERAH DAERAH ISTIMEWA YOGYAKARTA

- 11) Penilaian investasi pemerintah daerah dilakukan dengan tiga metoda yaitu Metoda Biaya, Metoda Ekuitas dan Metoda nilai bersih yang direalisasikan.
 - a) Penilaian Investasi menggunakan metode biaya apabila kepemilikan investasi pemerintah daerah kurang dari 20% dan investasi dicatat sebesar biaya perolehan.
 - b) Penilaian investasi menggunakan metode ekuitas jika kepemilikan investasi pemerintah 20% sampai 50%, atau kepemilikan kurang dari 20% tetapi memiliki pengaruh yang signifikan, atau kepemilikan lebih dari 50% menggunakan metoda ekuitas. Investasi awal dicatat sebesar biaya perolehan dan ditambah atau dikurangi sebesar bagian laba atau rugi pemerintah setelah tanggal perolehan. Bagian laba kecuali dividen dalam bentuk saham yang diterima pemerintah akan mengurangi nilai investasi pemerintah dan tidak dilaporkan sebagai pendapatan. Penyesuaian terhadap nilai investasi juga diperlukan untuk mengubah porsi kepemilikan investasi pemerintah, misalnya adanya perubahan yang timbul akibat pengaruh valuta asing serta revaluasi aset tetap.
 - c) Penilaian investasi dengan metode nilai bersih yang direalisasikan jika kepemilikan investasi pemerintah bersifat nonpermanen. Metoda nilai bersih yang dapat direalisasikan digunakan terutama untuk kepemilikan yang akan dilepas/dijual dalam jangka waktu dekat.
- 12) Investasi Non Permanen dalam bentuk dana bergulir dicatat sebesar nilai bersih yang dapat direalisasikan (*net realizable value*), yaitu harga perolehan dana bergulir dikurangi penerimaan pelunasan dana bergulir pada tahun yang bersangkutan dikurangi perkiraan dana bergulir diragukan tertagih.
- 13) Mekanisme Pengelolaan dana bergulir dapat dilakukan dengan beberapa cara yaitu dikelola sendiri/langsung, *executing agency* dan *chanelling agency* dengan penjelasan sebagai berikut:
 - a) Dana bergulir dikelola sendiri/langsung adalah mekanisme penyaluran dana bergulir yang dikelola sendiri oleh pemerintah daerah melalui SKPD Teknis yang ditunjuk mulai dari proses menyeleksi, menetapkan penerima dana bergulir, menyalurkan dan menagih kembali dana bergulir serta menanggung risiko ketidaktertagihan dana bergulir.
 - b) Dana bergulir dengan *executing agency* adalah mekanisme penyaluran dana bergulir melalui entitas (lembaga keuangan bank, lembaga keuangan bukan bank, koperasi, modal ventura dan lembaga keuangan lainnya) yang ditunjuk dan bertanggungjawab untuk menyeleksi, menetapkan penerima dana bergulir, menyalurkan dan menagih kembali dana bergulir serta menanggung resiko ketidaktertagihan dana bergulir sesuai perjanjian.
 - c) Dana bergulir dengan *chanelling agency* adalah mekanisme penyaluran dana bergulir melalui entitas (lembaga keuangan bank, lembaga keuangan bukan bank, koperasi, modal ventura dan lembaga keuangan lainnya) yang ditunjuk dan bertanggungjawab hanya untuk menyalurkan dana bergulir.
- 14) Kualitas dana bergulir adalah perkiraan atas ketertagihan dana bergulir yang diukur berdasarkan umur dana bergulir dan atau upaya tagih pemerintah daerah kepada debitor.
- 15) Penilaian kualitas dana bergulir yang dikelola sendiri oleh Pemerintah daerah dilakukan berdasarkan kondisi sebagai berikut:

PEMERINTAH DAERAH DAERAH ISTIMEWA YOGYAKARTA

Kualitas Piutang	Keterangan
Lancar	a. Umur dana bergulir sampai dengan 1 tahun, dan/atau b. Masih dalam tenggang waktu jatuh tempo, dan/atau c. Penerima dana bergulir menyetujui hasil pemeriksaan, dan/atau d. Penerima dana bergulir kooperatif.
Kurang Lancar	a. Umur dana bergulir 1 tahun sampai dengan 3 tahun, dan/atau b. Penerima dana bergulir dalam jangka waktu 1 bulan terhitung sejak tanggal Surat Tagihan Pertama belum melakukan pelunasan, dan/atau c. Penerima dana bergulir kurang kooperatif dalam pemeriksaan, dan/atau d. Penerima dana bergulir menyetujui sebagian hasil pemeriksaan.
Diragukan	a. Umur dana bergulir lebih dari 3 tahun sampai dengan 5 tahun, dan/atau b. Penerima dana bergulir dalam jangka waktu 1 bulan terhitung sejak tanggal Surat Tagihan Kedua belum melakukan pelunasan, dan/atau c. Penerima dana bergulir tidak kooperatif dalam pemeriksaan, dan/atau d. Penerima dana bergulir tidak menyetujui seluruh hasil pemeriksaan.
Macet	a. Umur dana bergulir lebih dari 5 tahun, dan/atau b. Penerima dana bergulir dalam jangka waktu 1 bulan terhitung sejak tanggal Surat Tagihan Ketiga belum melakukan pelunasan, dan/atau c. Penerima dana bergulir tidak diketahui keberadaannya, dan/atau d. Penerima dana bergulir mengalami kesulitan, bangkrut dan/atau meninggal dunia, dan/atau e. Penerima dana bergulir mengalami musibah (<i>force majeure</i>).

16) Dana Bergulir Diragukan Tertagih ditetapkan sesuai dengan kualitas dana bergulir adalah sebagai berikut:

Kualitas Dana Bergulir	Persentase Dana Bergulir Diragukan Tertagih
Lancar	0,5% (nol koma lima persen)
Kurang Lancar	10% (sepuluh persen)
Diragukan	50% (lima puluh persen)
Macet	100% (seratus persen)

17) Pencatatan dana bergulir diragukan tertagih dilakukan berdasarkan dokumen bukti memorial Dana Bergulir Diragukan Tertagih pada akhir periode pelaporan.

18) Penilaian investasi nonpermanen dalam bentuk pembelian obligasi jangka panjang dan investasi yang dimaksudkan tidak untuk dimiliki berkelanjutan yang nilai perolehannya di atas atau di bawah nilai nominalnya maka premium atau diskonto yang terjadi harus diamortisasi selama umur obligasi yang bersangkutan. Pada akhir periode pelaporan amortisasi premium atau diskonto tersebut akan menambah atau mengurangi nilai investasi dan akan menambah atau mengurangi Pendapatan Bunga Obligasi pada periode pelaporan.

19) Pengakuan hasil investasi ditentukan sebagai berikut:

- a) Hasil investasi yang diperoleh dari investasi jangka pendek, antara lain berupa bunga deposito, bunga obligasi, dan dividen tunai (*cash dividend*), diakui pada saat diperoleh dan dicatat sebagai pendapatan.

PEMERINTAH DAERAH DAERAH ISTIMEWA YOGYAKARTA

- b) Hasil investasi berupa dividen tunai yang diperoleh dari penyertaan modal pemerintah yang pencatatannya menggunakan metoda biaya, dicatat sebagai pendapatan hasil investasi. Pendapatan Investasi dalam periode pelaporan dicatat sebesar realisasi Pendapatan Hasil Pengelolaan Kekayaan Daerah yang Dipisahkan yang diterima oleh rekening Kas Daerah baik dalam Laporan Realisasi Anggaran maupun dalam Laporan Operasional.
- c) Untuk investasi yang penilaiannya menggunakan metode ekuitas maka pengakuan Pendapatan/Rugi Investasi dicatat sebagai berikut:
- Pada akhir periode pelaporan Pendapatan Investasi dicatat sebesar bagian laba/rugi pemerintah daerah sesuai dengan prosentase kepemilikan (berdasarkan Laporan Keuangan BUMD Tahun Berjalan) yang menambah/mengurangi nilai Investasi di sisi debit dan Pendapatan Hasil Pengelolaan Kekayaan Daerah yang Dipisahkan-LO di sisi kredit.
 - Pada saat bagian laba dibayarkan kepada Pemerintah Daerah tahun berikutnya maka dicatat sebesar kas yang diterima di sisi debit dan mengurangi investasi di sisi kredit.
 - Pendapatan Hasil Pengelolaan Kekayaan Daerah yang Dipisahkan-LRA dicatat sebesar realisasi kas yang diterima oleh rekening kas daerah.
- 20) Pelepasan investasi pemerintah dapat terjadi karena penjualan, pelepasan hak karena peraturan pemerintah, dan lain sebagainya. Perbedaan antara hasil pelepasan investasi dengan nilai tercatatnya harus dibebankan atau dikreditkan kepada keuntungan/rugi pelepasan investasi. Keuntungan/rugi pelepasan investasi disajikan dalam laporan operasional.
- 21) Investasi jangka pendek disajikan sebagai bagian dari Aset Lancar, sedangkan investasi jangka panjang disajikan sebagai bagian dari Investasi Jangka Panjang yang kemudian dibagi ke dalam Investasi Nonpermanen dan Investasi Permanen.

k. Aset Tetap

- 1) Aset tetap adalah aset berwujud yang mempunyai masa manfaat lebih dari 12 (dua belas) bulan untuk digunakan dalam kegiatan pemerintah daerah atau dimanfaatkan oleh masyarakat umum.
- 2) Aset tetap yang tidak digunakan untuk keperluan operasional pemerintah tidak memenuhi definisi aset tetap dan harus disajikan di pos Aset Lainnya sesuai dengan nilai tercatatnya/ nilai buku. Sebagai contoh adalah jika terdapat aset tetap yang dalam kondisi rusak dan belum dihapus maka aset tetap tersebut disajikan sebagai Aset Lainnya.
- 3) Aset Tetap-Renovasi yaitu biaya renovasi atas aset tetap yang bukan miliknya, dan biaya partisi suatu ruangan kantor yang bukan miliknya.
- 4) Aset tetap diakui pada saat manfaat ekonomi masa depan dapat diperoleh dan nilainya dapat diukur dengan handal. Pengakuan aset tetap sangat andal bila aset tetap telah diterima atau diserahkan hak kepemilikannya dan atau pada saat penguasaannya berpindah.
- 5) Kriteria pengakuan aset tetap yaitu:
 - a) Berwujud.
 - b) Mempunyai masa manfaat lebih dari 12 (dua belas) bulan.

PEMERINTAH DAERAH DAERAH ISTIMEWA YOGYAKARTA

- c) Biaya perolehan aset dapat diukur secara andal.
- d) Tidak dimaksudkan untuk dijual dalam operasi normal SKPD.
- e) Diperoleh atau dibangun dengan maksud untuk digunakan oleh SKPD.
- f) Merupakan objek pemeliharaan atau memerlukan biaya/ongkos untuk dipelihara.
- g) Harga perolehan aset tetap atau pengeluaran untuk pembelian aset tetap tersebut memenuhi batasan minimal kapitalisasi aset tetap yang telah ditetapkan yaitu:

Jenis Aset Tetap	Batas Minimal Kapitalisasi
Tanah	Tidak ada
Peralatan dan Mesin	Rp500.000,00 / unit
Gedung dan Bangunan	Rp10.000.000,00 / unit
Jalan, Irigasi, dan Jaringan	Tidak ada
Aset Tetap Lainnya	Tidak ada

- 6) Aset Tetap dengan harga perolehan di bawah batas minimal kapitalisasi yang ditetapkan dicatat sebagai aset tetap ekstrakomtabel.
- 7) Pengeluaran Belanja Modal yang tidak memenuhi kriteria aset tetap tersebut, maka tidak dapat dikapitalisasi atau dicatat sebagai aset tetap dengan rincian antara lain sebagai berikut:
 - a) Belanja Modal yang menghasilkan aset tetap yang peruntukannya akan diserahkan kepada pihak ketiga atau masyarakat maka aset tetap tersebut dicatat sebagai persediaan sampai dengan diserahkan kepada pihak ketiga atau masyarakat.
 - b) Belanja Modal yang menghasilkan dokumen perencanaan (DED) dicatat sebagai Konstruksi Dalam Pengerjaan apabila Belanja Modal tersebut telah dianggarkan keseluruhan aktivitas yang meliputi biaya perencanaan, pengawasan, konstruksi dan penunjang namun sampai dengan akhir tahun anggaran baru terealisasi dokumen perencanaannya saja.
- 8) Aset tetap dinilai dengan biaya perolehan. Apabila penilaian aset tetap dengan menggunakan biaya perolehan tidak memungkinkan maka nilai aset tetap didasarkan pada nilai wajar pada saat perolehan.
- 9) Biaya perolehan adalah jumlah kas atau setara kas yang dibayarkan atau nilai wajar imbalan lain yang diberikan untuk memperoleh suatu aset pada saat perolehan atau konstruksi sampai dengan aset tersebut dalam kondisi dan tempat yang siap untuk dipergunakan.
- 10) Biaya perolehan aset tetap yang dibangun dengan cara swakelola meliputi biaya langsung untuk tenaga kerja, bahan baku, dan biaya tidak langsung termasuk biaya perencanaan dan pengawasan, perlengkapan, tenaga listrik, sewa peralatan, dan semua biaya lainnya yang terjadi berkenaan dengan pembangunan aset tetap tersebut.
- 11) Biaya perolehan suatu aset tetap terdiri dari harga belinya atau konstruksinya, termasuk bea impor dan setiap biaya yang dapat diatribusikan secara langsung dalam membawa aset tersebut ke kondisi yang membuat aset tersebut dapat bekerja untuk penggunaan yang dimaksudkan.
Contoh biaya yang dapat diatribusikan secara langsung adalah:
 - a) Biaya persiapan tempat.

PEMERINTAH DAERAH DAERAH ISTIMEWA YOGYAKARTA

- b) Biaya pengiriman awal dan biaya simpan dan bongkar muat.
 - c) Biaya pemasangan.
 - d) Biaya profesional seperti arsitek dan insinyur.
 - e) Biaya konstruksi.
- 12) Pengeluaran setelah perolehan awal suatu aset tetap yang memperpanjang masa manfaat atau yang kemungkinan besar memberi manfaat ekonomis di masa yang akan datang dalam bentuk kapasitas, mutu produksi, atau peningkatan standar kinerja, harus ditambahkan/dikapitalisasi pada nilai tercatat aset yang bersangkutan.
- 13) Penyusutan adalah penyesuaian nilai sehubungan dengan penurunan kapasitas dan manfaat dari suatu aset tetap. Nilai penyusutan untuk masing-masing periode diakui sebagai pengurang nilai tercatat aset tetap dalam neraca dan beban penyusutan dalam laporan operasional.
- 14) Penyesuaian nilai aset tetap dilakukan dengan berbagai metode yang sistematis sesuai dengan masa manfaat. Metode penyusutan yang digunakan harus dapat menggambarkan manfaat ekonomi atau kemungkinan jasa (*service potential*) yang akan mengalir ke pemerintah
- 15) Masa manfaat aset tetap yang dapat disusutkan harus ditinjau secara periodik dan jika terdapat perbedaan besar dari estimasi sebelumnya, penyusutan periode sekarang dan yang akan datang harus dilakukan penyesuaian.
- 16) Metode penyusutan yang digunakan adalah metode garis lurus (*straight line method*).
- 17) Selain tanah dan konstruksi dalam pengerjaan, seluruh aset tetap disusutkan sesuai dengan sifat dan karakteristik aset tersebut.
- 18) Suatu aset tetap dieliminasi dari neraca ketika dilepaskan atau bila aset secara permanen dihentikan penggunaannya dan tidak ada manfaat ekonomis masa yang akan datang. Aset tetap yang secara permanen dihentikan atau dilepas harus dieliminasi dari Neraca dan diungkapkan dalam Catatan atas Laporan Keuangan. Tata cara dan mekanisme penghapusan diatur dalam peraturan kepala daerah tersendiri.
- 19) Aset tetap yang dihentikan dari penggunaan aktif pemerintah tidak memenuhi definisi aset tetap dan harus dipindahkan ke pos aset lainnya sesuai dengan nilai tercatatnya.
- 20) Barang berwujud yang memenuhi kualifikasi untuk diakui sebagai suatu aset dan dikelompokkan sebagai aset tetap, pada awalnya harus diukur berdasarkan biaya perolehan. Bila aset tetap diperoleh dengan tanpa nilai, biaya aset tersebut adalah sebesar nilai wajar pada saat aset tersebut diperoleh.
- 21) Aset tetap disajikan berdasarkan biaya perolehan aset tetap tersebut. Apabila terjadi kondisi yang memungkinkan penilaian kembali, maka aset tetap akan disajikan dengan penyesuaian pada masing-masing akun Aset Tetap dan akun Ekuitas.
- 22) Beberapa aset tetap dijelaskan sebagai aset bersejarah dikarenakan kepentingan budaya, lingkungan, dan sejarah. Contoh dari aset bersejarah adalah bangunan bersejarah, monumen, tempat-tempat purbakala (*archaeological sites*) seperti candi, dan karya seni (*works of art*). Karakteristik-karakteristik di bawah ini sering dianggap sebagai ciri khas dari suatu aset bersejarah:
- a) Nilai kultural, lingkungan, pendidikan, dan sejarahnya tidak mungkin secara penuh dilambungkan dengan nilai keuangan berdasarkan harga pasar;
 - b) Peraturan dan hukum yang berlaku melarang atau membatasi secara ketat pelepasannya untuk dijual;

PEMERINTAH DAERAH DAERAH ISTIMEWA YOGYAKARTA

- c) Tidak mudah untuk diganti dan nilainya akan terus meningkat selama waktu berjalan walaupun kondisi fisiknya semakin menurun;
- d) Sulit untuk mengestimasi masa manfaatnya. Untuk beberapa kasus dapat mencapai ratusan tahun.

I. Konstruksi Dalam Pengerjaan

- 1) Konstruksi dalam pengerjaan adalah aset-aset tetap yang sedang dalam proses pembangunan. Konstruksi Dalam Pengerjaan mencakup tanah, peralatan dan mesin, gedung dan bangunan, jalan, irigasi dan jaringan, serta aset tetap lainnya yang proses perolehannya dan/atau pembangunannya membutuhkan suatu periode waktu tertentu dan belum selesai pada saat akhir tahun anggaran.
- 2) Suatu aset berwujud harus diakui sebagai Konstruksi Dalam Pengerjaan jika memenuhi kriteria:
 - a) Besar kemungkinan bahwa manfaat ekonomi masa yang akan datang berkaitan dengan aset tersebut akan diperoleh.
 - b) Biaya perolehan tersebut dapat diukur secara andal.
 - c) Aset tersebut masih dalam proses pengerjaan.
- 3) Pembayaran atas kontrak konstruksi pada umumnya dilakukan secara bertahap (termin) berdasarkan tingkat penyelesaian yang ditetapkan dalam kontrak konstruksi. Setiap pembayaran yang dilakukan dicatat sebagai penambah nilai Konstruksi Dalam Pengerjaan.
- 4) Suatu Konstruksi Dalam Pengerjaan dipindahkan ke aset tetap yang bersangkutan (tanah, peralatan dan mesin; gedung dan bangunan; jalan, irigasi, dan jaringan; aset tetap lainnya) setelah pekerjaan konstruksi tersebut dinyatakan selesai dan siap digunakan sesuai dengan tujuan perolehannya.
- 5) Dalam kasus-kasus spesifik dapat terjadi variasi penyelesaian Konstruksi Dalam Pengerjaan dengan ketentuan sebagai berikut:
 - a) Apabila aset telah selesai dibangun, Berita Acara Penyelesaian Pekerjaan sudah diperoleh, dan aset tetap tersebut sudah dimanfaatkan oleh SKPD, maka aset tersebut dicatat sebagai Aset Tetap Definitifnya.
 - b) Apabila aset tetap telah selesai dibangun, Berita Acara Penyelesaian Pekerjaan sudah diperoleh, namun aset tetap tersebut belum dimanfaatkan oleh SKPD, maka aset tersebut dicatat sebagai Aset Tetap definitifnya.
 - c) Apabila aset telah selesai dibangun, yang didukung dengan bukti yang sah namun Berita Acara Penyelesaian Pekerjaan belum diperoleh dan aset tetap tersebut sudah dimanfaatkan oleh SKPD, maka aset tersebut masih dicatat sebagai Konstruksi Dalam Pengerjaan dan diungkapkan di dalam Catatan atas Laporan Keuangan.
 - d) Apabila sebagian dari aset tetap yang dibangun telah selesai, dan telah digunakan/dimanfaatkan, maka bagian yang digunakan/dimanfaatkan masih diakui sebagai Konstruksi Dalam Pengerjaan.
 - e) Apabila suatu aset tetap telah selesai dibangun sebagian (konstruksi dalam pengerjaan), karena sebab tertentu (misalnya terkena bencana alam/*force majeure*) aset tersebut hilang, maka penanggung jawab aset, dalam hal ini Pengguna Anggaran membuat pernyataan hilang karena bencana alam/*force majeure* dan atas

PEMERINTAH DAERAH DAERAH ISTIMEWA YOGYAKARTA

dasar pernyataan tersebut Konstruksi Dalam Pengerjaan dapat dihapusbukkan sesuai dengan ketentuan yang berlaku.

- f) Apabila Berita Acara Serah Terima sudah ada, namun fisik pekerjaan belum selesai, maka diakui sebagai Konstruksi Dalam Pengerjaan.
- g) Apabila dalam konstruksi aset tetap, pembangunan fisik proyek belum dilaksanakan, namun biaya-biaya yang dapat diatribusikan langsung ke dalam pembangunan proyek telah dikeluarkan seperti biaya perencanaan maka biaya tersebut harus diakui sebagai Konstruksi Dalam Pengerjaan aset yang bersangkutan.
- h) Apabila dalam konstruksi aset tetap, biaya penunjang untuk kegiatan pengadaan (lelang) sudah dilaksanakan, namun proses pengadaan (lelang) gagal maka biaya penunjang tersebut diakui sebagai beban tahun anggaran berjalan dan disajikan dalam Laporan Operasional.
- i) Konstruksi Dalam Pengerjaan dicatat dengan biaya perolehan.
- j) Konstruksi Dalam Pengerjaan dapat dihentikan pembangunannya oleh karena ketidaktersediaan dana, kondisi politik, ataupun kejadian-kejadian lainnya. Penghentian Konstruksi Dalam Pengerjaan dapat berupa penghentian sementara dan penghentian permanen. Apabila suatu Konstruksi Dalam Pengerjaan dihentikan pembangunannya untuk sementara waktu, maka Konstruksi Dalam Pengerjaan tersebut tetap dicantumkan ke dalam neraca dan kejadian ini diungkapkan secara memadai di dalam Catatan atas Laporan Keuangan. Namun, apabila pembangunan Konstruksi Dalam Pengerjaan diniatkan untuk dihentikan pembangunannya secara permanen karena diperkirakan tidak akan memberikan manfaat ekonomik di masa depan, ataupun oleh sebab lain yang dapat dipertanggungjawabkan, maka Konstruksi Dalam Pengerjaan tersebut dihapuskan dari neraca sesuai ketentuan yang berlaku dan kejadian ini diungkapkan secara memadai dalam Catatan atas Laporan Keuangan.

m. Dana Cadangan

- 1) Dana Cadangan merupakan dana yang disisihkan untuk menampung kebutuhan yang memerlukan dana relatif besar yang tidak dapat dipenuhi dalam satu tahun anggaran. Pembentukan dana cadangan ini harus didasarkan perencanaan yang matang, sehingga jelas tujuan dan pengalokasiannya. Untuk pembentukan dana cadangan harus ditetapkan dalam peraturan daerah yang didalamnya mencakup:
 - a) Penetapan tujuan pembentukan dana cadangan;
 - b) Program dan kegiatan yang akan dibiayai dari dana cadangan;
 - c) Besaran dan rincian tahunan dana cadangan yang harus dianggarkan dan ditransfer kerekening dana cadangan dalam bentuk rekening tersendiri;
 - d) Sumber dana cadangan; dan
 - e) Tahun anggaran pelaksanaan dana cadangan.
- 2) Pembentukan dana cadangan dianggarkan dalam pengeluaran pembiayaan, sedangkan pencairannya dianggarkan pada penerimaan pembiayaan. Untuk penggunaannya dianggarkan dalam program kegiatan yang sudah tercantum di dalam peraturan daerah.

PEMERINTAH DAERAH DAERAH ISTIMEWA YOGYAKARTA

- 3) Dana cadangan diakui saat terjadi pemindahan dana dari Rekening Kas Daerah ke Rekening Dana Cadangan. Proses pemindahan ini harus melalui proses penatausahaan yang menggunakan mekanisme LS.
- 4) Penerimaan hasil atas pengelolaan dana cadangan berupa jasa giro/bunga dapat diperlakukan sebagai penambah dana cadangan atau dikapitalisasi ke dana cadangan atau dicatat sebagai Lain-lain Pendapatan Asli Daerah yang Sah-Jasa Giro/Bunga Dana Cadangan sesuai dengan ketentuan yang ditetapkan dalam Peraturan Daerah tentang Pembentukan Dana Cadangan.
- 5) Pengukuran Dana Cadangan sebesar nilai nominal Dana Cadangan ditambah dengan pendapatan jasa giro rekening Dana Cadangan.

n. Aset Lainnya

- 1) Aset Lainnya merupakan aset pemerintah daerah yang tidak dapat diklasifikasikan sebagai aset lancar, investasi jangka panjang, aset tetap dan dana cadangan.
- 2) Aset Lainnya meliputi Tagihan Jangka Panjang, Kemitraan Dengan Pihak Ketiga, Aset Tidak Berwujud dan Aset Lain-lain.
- 3) Pengakuan Aset Lainnya ditetapkan sebagai berikut:
 - a) Tagihan Penjualan Angsuran diakui pada saat kontrak penjualan angsuran antara pemerintah daerah dengan pegawai daerah ditandatangani. Penurunan tagihan penjualan angsuran diakui saat pemerintah daerah menerima angsuran dari pegawai.
 - b) Tuntutan Ganti Kerugian Daerah diakui saat diterbitkan Surat Keputusan Pembebanan/Surat Ketetapan Tanggung Jawab Mutlak/dokumen yang dipersamakan untuk penyelesaian yang dilakukan secara damai (di luar pengadilan). Untuk penyelesaian Tuntutan Ganti Kerugian Daerah yang dilakukan melalui jalur pengadilan, pengakuan Tuntutan Ganti Kerugian Daerah dilakukan setelah ada surat ketetapan yang diterbitkan oleh instansi yang berwenang.
 - c) Kemitraan dengan pihak ketiga berupa sewa diakui pada saat terjadi perjanjian kerjasama/kemitraan yang diikuti dengan perubahan penetapan status penggunaan yaitu dengan perubahan klasifikasi aset dari aset tetap menjadi aset lainnya kerjasama/kemitraan-sewa.
 - d) Kemitraan Dengan Pihak Ketiga dalam bentuk pinjam pakai diakui saat disetujuinya permohonan pinjam pakai yang dituangkan dalam perjanjian pinjam pakai dan diikuti dengan perubahan penetapan status penggunaan aset tetap menjadi Aset Lainnya-Pinjam Pakai.
 - e) Kemitraan Dengan Pihak Ketiga dalam bentuk Kerjasama pemanfaatan (KSP) diakui pada saat terjadi perjanjian kerjasama/kemitraan yang diikuti dengan adanya penetapan perubahan status penggunaan yaitu dengan perubahan klasifikasi aset dari aset tetap menjadi aset lainnya kerjasama-pemanfaatan (KSP).
 - f) Kemitraan Dengan Pihak Ketiga dalam bentuk Bangun Guna Serah (BGS) diakui pada saat ditandatanganinya Perjanjian Kerjasama Bangun Guna Serah antara Pemerintah Daerah dengan pihak investor yang diikuti dengan perubahan penetapan status penggunaan dari Aset Tetap menjadi Aset Lainnya – Kemitraan Dengan Pihak Ketiga (BGS). BGS dicatat sebesar nilai perolehan aset yang diserahkan oleh pemerintah daerah kepada pihak ketiga/investor untuk

PEMERINTAH DAERAH DAERAH ISTIMEWA YOGYAKARTA

membangun aset BGS tersebut. Aset yang berada dalam BGS ini disajikan terpisah dari Aset Tetap.

- g) Kemitraan Dengan Pihak Ketiga dalam bentuk Bangun Serah Guna (BSG) diakui pada saat pengadaan/pembangunan gedung dan/atau sarana berikut fasilitasnya selesai dan siap digunakan untuk digunakan/dioperasikan. Penyerahan aset oleh pihak ketiga/investor kepada pemerintah daerah disertai dengan kewajiban pemerintah daerah untuk melakukan pembayaran kepada pihak ketiga/investor. Pembayaran oleh pemerintah daerah ini dapat juga dilakukan secara bagi hasil.
 - h) Penyerahan kembali aset yang dikerjasamakan dengan pihak ketiga beserta fasilitasnya kepada Pengelola Barang dilaksanakan setelah berakhirnya perjanjian dan dituangkan dalam Berita Acara Serah Terima Barang, selanjutnya Pengelola Barang membuat status penetapan penggunaan aset tetap yang disahkan oleh Kepala Daerah sebagai dasar mereklasifikasi dari Aset Lainnya menjadi Aset Tetap sebesar nilai bersih yang tercatat atau sebesar nilai wajar pada saat aset tetap tersebut diserahkan kembali.
 - i) Aset tetap yang dimaksudkan untuk dihentikan dari penggunaan aktif pemerintah direklasifikasi ke dalam aset lain-lain. Hal ini dapat disebabkan karena rusak berat, usang, dan/atau aset tetap yang tidak digunakan karena sedang menunggu proses pemindahtanganan (proses penjualan, sewa beli, penghibahan, penyertaan modal). Aset lain-lain diakui pada saat dihentikan dari penggunaan aktif pemerintah dan direklasifikasikan ke dalam aset lain-lain berdasarkan Surat Keputusan Pengguna Barang setelah pengajuan Surat Permohonan Penghapusan Barang Daerah kepada Pembantu Pengelola Barang Daerah.
- 4) Pengukuran Aset Lainnya ditetapkan sebagai berikut:
- a) Tagihan Penjualan Angsuran Tagihan penjualan angsuran dinilai sebesar nilai nominal dari kontrak/berita acara penjualan aset yang bersangkutan.
 - b) Tuntutan ganti rugi dinilai sebesar nilai nominal dalam SKP2K dengan dokumen pendukung berupa Surat Keterangan Tanggungjawab Mutlak (SKTJM).
 - c) Kemitraan dengan Pihak Ketiga dalam bentuk Sewa diukur sebesar nilai perolehan dari aset yang disewakan.
 - d) Kerjasama dengan Pihak Ketiga dalam bentuk Kerjasama pemanfaatan diukur sebesar nilai perolehan aset yang dikerjasamakan.
 - e) Kerjasama dengan Pihak Ketiga dalam bentuk Pinjam Pakai diukur sebesar nilai perolehan aset yang dipinjampakaikan.
 - f) Kemitraan dengan Pihak Ketiga dalam bentuk Bangun Guna Serah diukur sebesar nilai perolehan aset tetap yang diserahkan oleh pemerintah daerah kepada pihak ketiga/investor untuk membangun aset Bangun Guna Serah tersebut.
 - g) Kemitraan dengan Pihak Ketiga dalam bentuk Bangun Serah Guna dicatat sebesar nilai perolehan aset tetap yang dibangun ditambah dengan nilai perolehan aset yang dikeluarkan oleh pihak ketiga/investor untuk membangun aset tersebut.

o. Aset Tak Berwujud

- 1) Aset tak berwujud (ATB) adalah aset nonkeuangan yang dapat diidentifikasi dan tidak mempunyai wujud fisik serta dimiliki untuk digunakan dalam menghasilkan barang atau jasa atau digunakan untuk tujuan lainnya termasuk hak atas kekayaan intelektual.

PEMERINTAH DAERAH DAERAH ISTIMEWA YOGYAKARTA

ATB harus memenuhi kriteria dapat diidentifikasi, dikendalikan oleh entitas, dan mempunyai potensi manfaat ekonomi masa depan.

- 2) Berdasarkan masa manfaat, ATB dapat dibedakan menjadi dua, yaitu ATB dengan umur manfaat terbatas (*finite life*) dan ATB dengan umur manfaat yang tak terbatas (*indefinite life*).
- 3) ATB dengan umur manfaat terbatas (*finite life*) adalah umur manfaat ATB dalam kelompok ini dapat dibatasi dari umur atau banyaknya unit produk yang dihasilkan, yang didasarkan pada harapan entitas untuk menggunakan aset tersebut, atau faktor hukum atau faktor ekonomis mana yang lebih pendek. Umur manfaat tersebut tertuang dalam surat perjanjian perolehan ATB. ATB dengan umur manfaat terbatas tersebut meliputi lisensi dan franchise, hak cipta dan paten.
- 4) ATB dengan umur manfaat yang tak terbatas (*indefinite life*) yaitu ATB tertentu diyakini tidak mempunyai batas-batas periode untuk memberikan manfaat kepada entitas. Oleh karena itu, atas ATB yang mempunyai umur manfaat yang tak terbatas, harus dilakukan reviu secara berkala untuk melihat kemampuan aset tersebut dalam memberikan manfaat. ATB yang dikategorikan memiliki umur manfaat tak terbatas meliputi software dan kajian yang memiliki manfaat dalam jangka panjang.
- 5) Aset Tak Berwujud diklasifikasikan menjadi Goodwill, Lisensi dan franchise, Hak Cipta, Paten, Aset Tidak Berwujud Lainnya antara lain meliputi software, DED dan lain-lain serta Aset Tak Berwujud Dalam Pengerjaan.
- 6) Pengakuan ATB ditetapkan sebagai berikut:
 - a) ATB yang diperoleh secara internal yang tidak dapat membedakan tahap penelitian/riset dan tahap pengembangan atas aktivitas/kegiatan internal untuk menghasilkan ATB maka seluruh pengeluaran atas aktivitas/kegiatan tersebut diakui sebagai pengeluaran dalam tahap penelitian/riset.
 - b) ATB yang diperoleh secara internal yang dapat dibedakan menjadi tahap penelitian/riset dan tahap pengembangan atas aktivitas/kegiatan internal untuk menghasilkan ATB maka:
 - Pengeluaran-pengeluaran untuk kegiatan/aktivitas penelitian/riset tidak dapat diakui sebagai ATB. Pengeluaran-pengeluaran tersebut harus diakui sebagai beban pada saat terjadi.
 - Pengeluaran-pengeluaran dalam tahap pengembangan atas aktivitas/kegiatan internal untuk menghasilkan ATB diakui apabila memenuhi kriteria:
 - Kelayakan teknis atas penyelesaian ATB sehingga dapat tersedia untuk digunakan atau dimanfaatkan;
 - Keinginan untuk menyelesaikan dan menggunakan atau memanfaatkan ATB tersebut;
 - Kemampuan untuk menggunakan dan memanfaatkan ATB tersebut;
 - Manfaat ekonomi dan/atau sosial dimasa datang;
 - Ketersediaan sumber daya teknis, keuangan, dan sumber daya lainnya yang cukup untuk menyelesaikan pengembangan dan penggunaan atau pemanfaatan ATB tersebut;
 - Kemampuan untuk mengukur secara memadai pengeluaran-pengeluaran yang diatribusikan ke ATB selama masa pengembangan.

PEMERINTAH DAERAH DAERAH ISTIMEWA YOGYAKARTA

- Untuk menetapkan apakah suatu kajian/pengembangan menghasilkan manfaat ekonomi dan atau sosial dimasa yang akan datang, suatu entitas harus mampu mengidentifikasi mengenai:
 - Apa manfaat ekonomi dan atau sosial yang akan diperoleh dari hasil kajian/pengembangan tersebut;
 - Siapa penerima manfaat ekonomi dan atau sosial tersebut;
 - Apakah aset tersebut akan digunakan oleh entitas atau pihak lain;
 - Jangka waktu manfaat tersebut akan diperoleh.
 - c) ATB yang dibiayai oleh instansi lain di luar pemerintah daerah maka ATB diakui sebagai aset pihak yang memberikan dana penelitian dan pengembangan.
 - d) *Software* diakui sebagai ATB adalah *software* yang dibangun sendiri dengan cara dikontrakkan kepada pihak ketiga.
 - e) *Software* program yang dibeli tersendiri dan penggunaannya tidak terkait dengan *hardware* tertentu harus dikapitalisasi sebagai ATB, namun apabila *software* yang dibeli tersebut merupakan bagian integral dari suatu *hardware* (tanpa *software* tersebut, *hardware* tidak dapat dioperasikan), maka *software* tersebut diakui sebagai bagian harga perolehan *hardware* dan dikapitalisasi sebagai peralatan dan mesin.
 - f) Hak Paten yang diperoleh untuk melindungi kekayaan/warisan budaya/sejarah, maka atas aset ini secara umum diakui pada saat dokumen hukum yang sah atas Hak Paten tersebut telah diperoleh. Namun untuk mengantisipasi lamanya jangka waktu terbitnya dokumen tersebut, maka entitas dapat mengakui sebagai Hak Paten terlebih dahulu dengan nilai sebesar biaya pendaftarannya dan ditambah nilai Hasil Kajian/Pengembangan yang telah dikapitalisasi, kemudian memberikan penjelasan yang memadai dalam Catatan atas Laporan Keuangan (CaLK).
 - g) Aset Tak Berwujud Dalam Pengerjaan diakui apabila sampai dengan tanggal pelaporan ATB belum selesai sebesar pengeluaran yang telah terjadi dalam rangka pengembangan tersebut dan setelah pekerjaan selesai kemudian akan direklasifikasi menjadi Aset Tidak Berwujud yang bersangkutan.
- 7) **Pengukuran Aset Tak Berwujud**
- a) ATB yang diperoleh melalui pembelian dinilai berdasarkan biaya perolehan. Apabila ATB diperoleh secara gabungan, maka harus dihitung nilai untuk masing-masing aset, yaitu dengan mengalokasikan harga gabungan tersebut berdasarkan perbandingan nilai wajar masing-masing aset yang bersangkutan. Biaya perolehan tersebut terdiri dari harga beli, termasuk biaya import dan pajak-pajak, setelah dikurangi dengan potongan harga dan rabat serta setiap biaya yang dapat diatribusikan secara langsung dalam membawa aset tersebut ke kondisi yang membuat aset tersebut dapat bekerja untuk penggunaan yang dimaksudkan. Contoh dari biaya yang dapat diatribusikan secara langsung adalah:
 - Biaya staf yang timbul secara langsung agar aset tersebut dapat digunakan;
 - Biaya profesional yang timbul secara langsung agar aset tersebut dapat digunakan;
 - Biaya pengujian untuk menjamin aset tersebut dapat berfungsi secara baik.

PEMERINTAH DAERAH DAERAH ISTIMEWA YOGYAKARTA

- b) ATB yang diperoleh melalui pertukaran aset yang dimiliki entitas dinilai sebesar nilai wajar dari aset yang diserahkan. Apabila terdapat aset lainnya dalam pertukaran, misalnya kas, maka hal ini mengindikasikan bahwa pos yang dipertukarkan tidak mempunyai nilai yang sama sehingga pengukuran dinilai sebesar aset yang dipertukarkan ditambah dengan kas yang diserahkan.
 - c) ATB yang diperoleh dari hasil kerjasama antar dua entitas atau lebih disajikan berdasarkan biaya perolehannya dan dicatat pada entitas yang menerima ATB tersebut sesuai dengan perjanjian dan/atau peraturan yang berlaku.
 - d) ATB yang diperoleh dari donasi/hibah harus dicatat sebesar nilai wajar pada saat perolehan. Penyerahan ATB tersebut akan sangat andal bila didukung dengan bukti perpindahan kepemilikannya secara hukum, seperti adanya naskah perjanjian hibah.
 - e) ATB yang diperoleh dari pengembangan secara internal, misalnya hasil dari kegiatan pengembangan yang memenuhi syarat pengakuan, nilai perolehannya diakui sebesar biaya perolehan yang meliputi biaya yang dikeluarkan sejak ditetapkannya ATB tersebut memiliki masa manfaat di masa yang akan datang sampai dengan ATB tersebut telah selesai dikembangkan. Pengeluaran atas unsur ATB yang awalnya telah diakui oleh entitas sebagai beban pada suatu periode tidak boleh diakui sebagai bagian dari harga perolehan ATB periode berikutnya.
 - f) ATB yang berasal dari aset bersejarah (*heritage assets*) tidak diharuskan untuk disajikan di neraca namun aset tersebut harus diungkapkan dalam Catatan atas Laporan Keuangan. Namun apabila ATB bersejarah tersebut didaftarkan untuk memperoleh hak paten maka hak patennya dicatat di neraca sebesar nilai pendaftarannya.
- 8) Secara umum sifat alamiah ATB adalah tidak adanya penambahan nilai ATB dan tidak diperlukannya penggantian dari bagian ATB dimaksud setelah perolehan awal. Sebagian besar pengeluaran setelah perolehan ATB dimaksudkan untuk memelihara manfaat ekonomi di masa datang atau jasa potensial yang terkandung dalam ATB dimaksud dan pengeluaran tersebut bukan merupakan upaya untuk memenuhi definisi dan kriteria pengakuan ATB sehingga sulit untuk mengatribusikan secara langsung pengeluaran setelah perolehan terhadap suatu ATB tertentu sehingga diperlakukan sebagai beban operasional suatu entitas. Namun apabila terdapat pengeluaran setelah perolehan yang dapat diatribusikan langsung terhadap ATB tertentu, maka pengeluaran tersebut dapat dikapitalisasi ke dalam nilai ATB dimaksud. Kapitalisasi terhadap pengeluaran setelah perolehan terhadap *software* computer harus memenuhi salah satu kriteria yaitu meningkatkan fungsi *software* dan meningkatkan efisiensi *software*.
- 9) Amortisasi adalah alokasi harga perolehan ATB secara sistematis dan rasional selama masa manfaatnya. Masa manfaat ATB dapat dipengaruhi oleh berbagai faktor yang semuanya harus diperhitungkan dalam penetapan periode amortisasi. Masa manfaat tersebut dapat dibatasi oleh ketentuan hukum, peraturan, atau kontrak dengan ketentuan sebagai berikut:
- a) **Amortisasi Untuk Aset Tak Berwujud Dengan Masa Manfaat Terbatas**
Amortisasi hanya dapat diterapkan atas ATB yang memiliki masa manfaat terbatas dalam hal ini meliputi lisensi dan franchise, hak cipta dan paten) selama masa

manfaat. Umur masa manfaat tersebut tertuang dalam surat perjanjian perolehan ATB yang bersangkutan. Nilai sisa dari ATB dengan masa manfaat yang terbatas bernilai nihil.

b) Amortisasi Untuk Aset Tak Berwujud Dengan Masa Manfaat Tak Terbatas

ATB dengan masa manfaat tidak terbatas dalam hal ini goodwill, software dan hasil kajian yang memiliki manfaat dalam jangka panjang tidak boleh diamortisasi. Nilai ATB yang tidak diamortisasi harus ditelaah setiap periode untuk menentukan apakah ATB tersebut masih memiliki manfaat ekonomi di masa depan. Jika tidak lagi memiliki manfaat ekonomi di masa depan atau manfaat ekonominya berkurang dari nilai tercatat maka ATB tersebut mengalami penurunan nilai. Penurunan nilai ATB harus diungkapkan dalam catatan atas laporan keuangan. Jika terbukti ATB tersebut tidak lagi memiliki manfaat ekonomis di masa mendatang, maka entitas dapat mengajukan proses penghapusan ATB sesuai prosedur dan ketentuan yang berlaku.

- 10) Amortisasi dilakukan dengan metode garis lurus, Amortisasi setiap periode akan diakui sebagai beban amortisasi dan penyesuaian atas akun ATB. Beban amortisasi ATB disajikan dalam Laporan Operasional. Penyesuaian akun ATB dilakukan dengan membentuk akun lawan akumulasi amortisasi ATB.
- 11) ATB dapat mengalami penurunan nilai jika nilai tercatatnya melebihi nilai yang dapat diperoleh kembali. Kadang hal-hal yang terjadi setelah pembelian aset dan sebelum berakhirnya estimasi masa manfaat menjadi penyebab yang menurunkan nilai aset dan memerlukan penghapusan segera. Suatu entitas disyaratkan untuk menguji aset tak berwujud dengan masa manfaat tak terbatas untuk penurunan nilai dengan membandingkan jumlah terpulihkan dengan jumlah tercatatnya, yang dapat dilakukan setiap tahun; atau kapanpun terdapat indikasi bahwa aset tak berwujud mengalami penurunan nilai. Suatu aset memiliki indikasi adanya penurunan nilai ketika ada perubahan yang material terkait dengan aset tersebut, misalnya, nilai pasar aset telah turun, manfaat ekonomi yang diharapkan diperoleh tidak dapat diperoleh, perubahan teknologi yang menyebabkan temuan yang dihasilkan menjadi tidak dapat dimanfaatkan, perubahan kebijakan penggunaan sistem dan lain-lain. Dalam hal terjadi indikasi penurunan nilai yang lebih cepat dari yang diperkirakan semula maka hal tersebut perlu diungkapkan secara memadai dalam catatan atas laporan keuangan. Jika terbukti aset tak berwujud tersebut tidak lagi memiliki manfaat ekonomis di masa mendatang, maka entitas dapat mengajukan proses penghapusan aset tak berwujud. Penghapusan aset baru dapat dilakukan jika proses penghapusan aset telah dilakukan sesuai dengan ketentuan yang berlaku.
- 12) Penghentian ATB antara lain adalah penjualan, pertukaran, hibah, atau berakhirnya masa manfaat ATB sehingga perlu diganti dengan yang baru. Secara umum, penghentian ATB dilakukan pada saat dilepaskan atau ATB tersebut tidak lagi memiliki manfaat ekonomi masa depan yang diharapkan dari penggunaan atau pelepasannya. Pelepasan ATB di lingkungan pemerintah daerah disebut sebagai pemindahtanganan dengan cara dijual, dipertukarkan, dihibahkan atau dijadikan penyertaan modal daerah.
Apabila suatu ATB tidak dapat digunakan karena ketinggalan jaman, tidak sesuai dengan kebutuhan organisasi yang makin berkembang, rusak, atau masa kegunaannya

PEMERINTAH DAERAH DAERAH ISTIMEWA YOGYAKARTA

telah berakhir, maka ATB tersebut hakekatnya tidak lagi memiliki manfaat ekonomi masa depan, sehingga penggunaannya harus dihentikan. Apabila suatu ATB dihentikan dari penggunaannya, baik karena dipindahtangankan maupun karena berakhirnya masa manfaat/tidak lagi memiliki manfaat ekonomi, maka pencatatan akun ATB yang bersangkutan harus dihentikan dan diproses penghapusannya. Entitas dapat mengajukan proses penghapusan ATB sesuai dengan ketentuan berlaku. Pada saat penghapusan, ATB dihentikan dari pencatatan dan diakui kerugian penghapusan ATB sebesar nilai tercatat neto.

Dalam hal penghentian ATB merupakan akibat dari pemindahtanganan dengan cara dijual atau dipertukarkan sehingga pada saat terjadinya transaksi belum seluruh nilai buku ATB yang bersangkutan habis diamortisasi, maka selisih antara harga jual atau harga pertukarannya dengan nilai buku ATB terkait diperlakukan sebagai kerugian atau keuntungan non operasional. Penerimaan kas dari penjualan dicatat dan dilaporkan sebagai pendapatan pada Laporan Realisasi Anggaran. Penghentian ATB harus diungkapkan dalam CaLK.

p. Kewajiban

- 1) Kewajiban adalah utang yang timbul dari peristiwa masa lalu yang penyelesaiannya mengakibatkan aliran keluar sumber daya ekonomi pemerintah daerah. Kewajiban pemerintah daerah dapat muncul akibat melakukan pinjaman kepada pihak ketiga, perikatan dengan pegawai yang bekerja pada pemerintahan, kewajiban kepada masyarakat, alokasi/relokasi pendapatan ke entitas lainnya, atau kewajiban kepada pemberi jasa. Kewajiban bersifat mengikat dan dapat dipaksakan secara hukum sebagai konsekuensi atas kontrak atau peraturan perundang-undangan.
- 2) Kewajiban diklasifikasikan menjadi Kewajiban Jangka Pendek dan Kewajiban Jangka Panjang dengan ketentuan:
 - a) Kewajiban jangka pendek adalah kewajiban yang diharapkan dibayar dalam waktu 12 (dua belas) bulan setelah tanggal pelaporan. Kewajiban Jangka Pendek meliputi Utang Perhitungan Pihak Ketiga (PFK), Utang Bunga, Bagian Lancar Utang Jangka Panjang, Pendapatan Diterima Dimuka, Utang Belanja dan Utang Jangka Pendek Lainnya.
 - b) Kewajiban jangka panjang adalah kewajiban yang diharapkan dibayar dalam waktu lebih dari 12 (dua belas) bulan setelah tanggal pelaporan. Kewajiban Jangka Panjang meliputi Utang Dalam Negeri dan Utang Jangka Panjang Lainnya.
- 3) Kewajiban diakui jika besar kemungkinan bahwa pengeluaran sumber daya ekonomi akan dilakukan untuk menyelesaikan kewajiban yang ada sampai saat pelaporan, dan perubahan atas kewajiban tersebut mempunyai nilai penyelesaian yang dapat diukur dengan andal dengan ketentuan sebagai berikut:
 - a) Utang Perhitungan Pihak Ketiga (PFK) diakui pada saat dilakukan pemotongan oleh BUD atas pengeluaran dari kas daerah untuk pembayaran tertentu yang harus dipungut potongan Taspen, Iuran Jaminan Kesehatan, Iuran Wajib Pegawai, Uang Jaminan dan pajak.
 - b) Utang Bunga diakui berdasarkan akumulasi berjalannya waktu, dan diakui pada setiap akhir periode pelaporan.

PEMERINTAH DAERAH DAERAH ISTIMEWA YOGYAKARTA

- c) Bagian Lancar Utang Jangka Panjang diakui pada saat melakukan reklasifikasi pinjaman jangka panjang yang akan jatuh tempo dalam waktu 12 (dua belas) bulan setelah tanggal neraca pada setiap akhir periode akuntansi.
 - d) Pendapatan Diterima Dimuka diakui pada saat terdapat/timbul klaim pihak ketiga kepada pemerintah daerah terkait kas yang telah diterima pemerintah daerah dari pihak ketiga tetapi belum ada penyerahan barang/jasa dari pemerintah daerah.
 - e) Utang Belanja diakui pada saat terdapat klaim pihak ketiga, biasanya dinyatakan dalam bentuk surat penagihan atau invoice, kepada pemerintah daerah terkait penerimaan barang/jasa yang belum diselesaikan pembayarannya oleh pemerintah daerah.
 - f) Utang Jangka Pendek Lainnya antara lain Utang Jamkessos diakui saat tagihan klaim dari pihak penyedia layanan kesehatan diterima dan diverifikasi.
 - g) Utang Dalam Negeri Sektor Perbankan diakui pada saat dana diterima di Kas Daerah sepanjang tidak diatur secara khusus dalam perjanjian pinjaman.
 - h) Utang Dalam Negeri dari Lembaga Keuangan Bukan Bank diakui pada saat dana diterima di Kas Daerah sepanjang tidak diatur secara khusus dalam perjanjian pinjaman.
 - i) Utang Dalam Negeri – Obligasi Daerah diakui pada saat kewajiban timbul yaitu pada saat terjadi transaksi penjualan obligasi.
 - j) Utang Dalam Negeri – Pemerintah Pusat diakui pada saat dana diterima di Kas Daerah sepanjang tidak diatur secara khusus dalam perjanjian pinjaman
 - k) Utang Dalam Negeri – Pemerintah Daerah Lainnya diakui pada saat dana diterima di Kas Daerah sepanjang tidak diatur secara khusus dalam perjanjian pinjaman.
 - l) Utang Dalam Negeri Lainnya diakui pada saat dana diterima di Kas Daerah sepanjang tidak diatur secara khusus dalam perjanjian pinjaman.
 - m) Utang Jangka Panjang Lainnya seperti Utang kemitraan diakui pada saat aset diserahkan oleh pihak ketiga kepada pemerintah daerah yang untuk selanjutnya akan dibayar sesuai perjanjian, misalnya secara angsuran.
- 4) Pengukuran kewajiban sesuai dengan klasifikasi utang ditentukan sebagai berikut:
- a) Utang PFK diukur sebesar PFK yang sudah dipotong tetapi oleh BUD dan belum disetorkan kepada yang pihak berkepentingan.
 - b) Utang Bunga diukur sebesar kewajiban bunga atau commitment fee yang telah terjadi tetapi belum dibayar oleh pemerintah. Besaran kewajiban tersebut pada naskah perjanjian pinjaman biasanya dinyatakan dalam persentase dan periode tertentu yang telah disepakati oleh para pihak.
 - c) Bagian Lancar Utang Jangka Panjang diukur jumlah yang akan jatuh tempo dalam waktu 12 (dua belas) bulan setelah tanggal neraca. Dalam kasus kewajiban jangka pendek yang terjadi karena payable on demand, nilai yang dicantumkan di neraca adalah sebesar saldo utang jangka panjang beserta denda dan kewajiban lainnya yang harus ditanggung oleh peminjam sesuai perjanjian.
 - d) Pendapatan Diterima Dimuka diukur sebesar bagian barang/jasa yang belum diserahkan oleh pemerintah kepada pihak ketiga sampai dengan tanggal neraca.
 - e) Utang Belanja diukur sebesar biaya yang belum dibayar oleh pemerintah sampai dengan tanggal neraca.

PEMERINTAH DAERAH DAERAH ISTIMEWA YOGYAKARTA

- f) Utang Jangka Pendek Lainnya berupa Utang Jamkessos diukur sebesar nilai tagihan klaim yang diajukan oleh pihak pemberi layanan kesehatan dan telah diverifikasi oleh SKPD.
 - g) Utang Dalam Negeri Sektor Perbankan diukur sebesar jumlah dana yang telah ditarik oleh Pemerintah Daerah. Selanjutnya, pembayaran pokok pinjaman akan mengurangi jumlah utang sehingga jumlah yang dicantumkan dalam neraca adalah sebesar total penarikan dikurangi dengan pelunasan.
 - h) Utang Dalam Negeri Dari Lembaga Keuangan Bukan Bank diukur sebesar jumlah dana yang telah ditarik oleh Pemerintah Daerah. Selanjutnya, pembayaran pokok pinjaman akan mengurangi jumlah utang sehingga jumlah yang dicantumkan dalam neraca adalah sebesar total penarikan dikurangi dengan pelunasan.
 - i) Utang Dalam Negeri – Obligasi Daerah diukur sebesar nilai nominal/pari, ditambah premium atau dikurangi diskon yang disajikan pada akun terpisah. Nilai nominal Utang Obligasi Daerah tersebut mencerminkan nilai yang tertera pada lembar surat utang pemerintah dan merupakan nilai yang akan dibayar pemerintah pada saat jatuh tempo. Dalam hal utang obligasi yang pelunasannya diangsur, aliran ekonomi setelahnya, seperti transaksi pembayaran, dan perubahan lainnya selain perubahan nilai pasar, diperhitungkan dengan menyesuaikan nilai tercatat (*carrying amount*) utang tersebut. Apabila surat utang obligasi dijual di bawah nilai pari (dengan diskon), maupun di atas nilai pari (dengan premium), maka nilai pokok utang tersebut adalah sebesar nilai nominalnya atau nilai jatuh temponya, sedangkan diskon atau premium dikapitalisasi untuk diamortisasi sepanjang masa berlakunya surat utang obligasi.
 - j) Utang Dalam Negeri Pemerintah Pusat diukur sebesar jumlah dana yang telah ditarik oleh Pemerintah Daerah. Selanjutnya, pembayaran pokok pinjaman akan mengurangi jumlah utang sehingga jumlah yang dicantumkan dalam neraca adalah sebesar total penarikan dikurangi dengan pelunasan.
 - k) Utang Dalam Negeri Pemerintah Daerah Lainnya diukur jumlah dana yang telah ditarik oleh Pemerintah Daerah. Selanjutnya, pembayaran pokok pinjaman akan mengurangi jumlah utang sehingga jumlah yang dicantumkan dalam neraca adalah sebesar total penarikan dikurangi dengan pelunasan.
 - l) Utang Dalam Negeri Lainnya diukur jumlah dana yang telah ditarik oleh Pemerintah Daerah. Selanjutnya, pembayaran pokok pinjaman akan mengurangi jumlah utang sehingga jumlah yang dicantumkan dalam neraca adalah sebesar total penarikan dikurangi dengan pelunasan.
 - m) Utang Jangka Panjang Lainnya dalam bentuk Utang Kemitraan diukur berdasarkan nilai yang disepakati dalam perjanjian kemitraan BSG sebesar nilai yang belum dibayar.
- 5) Amortisasi Utang adalah alokasi sistematis dari premium diskonto selama umur utang pemerintah daerah. Premiun adalah jumlah selisih lebih antara nilai kini kewajiban (*present value*) dengan nilai jatuh tempo kewajiban (*maturity value*) karena tingkat bunga nominal lebih tinggi dari tingkat bunga efektif. Diskonto adalah jumlah selisih kurang antara nilai kini kewajiban (*present value*) dengan nilai jatuh tempo kewajiban (*maturity value*) karena tingkat bunga nominal lebih rendah dari tingkat bunga efektif. Amortisasi atas premium atau diskonto menggunakan metode garis lurus.

- 6) Utang Dalam Negeri dalam bentuk obligasi daerah yang diselesaikan sebelum jatuh tempo maka selisih antara harga perolehan kembali dengan nilai bukunya harus disajikan pada Laporan Operasional dan diungkapkan pada Catatan atas Laporan Keuangan sebagai bagian dari pos kewajiban yang berkaitan dengan ketentuan sebagai berikut:
 - a) Apabila harga perolehan kembali adalah sama dengan nilai buku maka penyelesaian kewajiban sebelum jatuh tempo dianggap sebagai penyelesaian utang secara normal yaitu dengan menyesuaikan jumlah kewajiban dan aset yang berhubungan.
 - b) Apabila harga perolehan kembali adalah tidak sama dengan nilai buku maka penyesuaian jumlah kewajiban dan aset yang terkait, jumlah perbedaan yang ada juga disajikan dalam Laporan Operasional pada Pos Surplus/Defisit dari Kegiatan Non Operasional dan diungkapkan dalam Catatan atas Laporan Keuangan.

q. Koreksi Kesalahan

- 1) Koreksi merupakan tindakan pembedulan secara akuntansi agar akun/pos yang tersaji dalam laporan keuangan entitas menjadi sesuai dengan yang seharusnya. Kesalahan merupakan penyajian akun/pos yang secara signifikan tidak sesuai dengan yang seharusnya yang mempengaruhi laporan keuangan periode berjalan atau periode sebelumnya. Sehingga koreksi kesalahan merupakan tindakan untuk membetulkan kesalahan penyajian dalam suatu akun/pos. Koreksi kesalahan diungkapkan pada Catatan atas Laporan Keuangan. Koreksi kesalahan meliputi koreksi atas kesalahan yang sifatnya tidak berulang dan koreksi kesalahan berulang.
- 2) Kesalahan tidak berulang merupakan kesalahan yang diharapkan tidak akan terjadi kembali. Kesalahan ini dikelompokkan kembali menjadi 2 (dua) jenis yaitu kesalahan tidak berulang yang terjadi pada periode berjalan dan kesalahan tidak berulang yang terjadi pada periode sebelumnya.
- 3) Kesalahan tidak berulang yang terjadi pada periode berjalan, baik yang mempengaruhi posisi kas maupun yang tidak, dilakukan dengan pembedulan pada akun yang bersangkutan dalam periode berjalan. Baik pada akun pendapatan LRA, belanja, pendapatan LO, maupun beban.
- 4) Kesalahan tidak berulang yang terjadi pada periode sebelumnya maka perlakuan akuntansi ditetapkan sebagai berikut:
 - a) **Koreksi - Laporan Keuangan Belum Diterbitkan**

Apabila laporan keuangan belum diterbitkan, maka dilakukan dengan pembedulan pada akun yang bersangkutan, baik pada akun pendapatan-LRA atau akun belanja, maupun akun pendapatan-LO atau akun beban.
 - b) **Koreksi - Laporan Keuangan Sudah Diterbitkan**
 - Koreksi kesalahan yang menambah posisi kas dilakukan dengan pembedulan pada akun Pendapatan Lain Lain-LRA dalam hal mengurangi kas dilakukan dengan pembedulan pada akun Saldo Anggaran Lebih.
 - Koreksi kesalahan atas perolehan asset selain kas yang menambah maupun mengurangi posisi kas dilakukan dengan pembedulan pada akun Kas dan akun asset yang bersangkutan.

PEMERINTAH DAERAH DAERAH ISTIMEWA YOGYAKARTA

- Koreksi kesalahan atas beban yang mengakibatkan adanya pengurangan beban dan mempengaruhi posisi kas dan tidak mempengaruhi secara material posisi asset selain kas dilakukan dengan pembetulan pada akun Pendapatan Lain-lain LO. Dalam hal mengakibatkan penambahan beban dilakukan dengan pembetulan pada akun Ekuitas.
 - Koreksi kesalahan atas penerimaan Pendapatan-LRA yang menambah maupun mengurangi posisi kas dilakukan dengan pembetulan pada akun Kas dan akun Saldo Anggaran Lebih.
 - Koreksi kesalahan atas penerimaan Pendapatan-LO yang menambah maupun mengurangi posisi kas dilakukan dengan pembetulan pada akun Kas dan akun Ekuitas.
 - Koreksi kesalahan atas penerimaan dan pengeluaran pembiayaan yang menambah maupun mengurangi posisi kas dilakukan dengan pembetulan pada akun Kas dan akun Saldo Anggaran Lebih.
 - Koreksi kesalahan atas pencatatan kewajiban yang menambah maupun mengurangi posisi kas dilakukan dengan pembetulan pada akun Kas dan Kewajiban yang bersangkutan.
 - Koreksi kesalahan yang tidak mempengaruhi kas pembetulan dilakukan pada akun-akun neraca terkait pada periode kesalahan ditemukan.
 - Koreksi kesalahan yang berhubungan dengan periode-periode yang lalu terhadap posisi kas dilaporkan dalam Laporan Arus Kas tahun berjalan pada aktivitas yang bersangkutan.
- 5) Kesalahan berulang merupakan kesalahan yang disebabkan sifat alamiah (normal) dari jenis-jenis transaksi tertentu yang diperkirakan akan terjadi secara berulang. Misalnya antara lain penerimaan pajak dari wajib pajak yang memerlukan koreksi sehingga perlu dilakukan restitusi atau tambahan pembayaran dari wajib pajak dan Piutang Pelayanan Kesehatan yang dijamin oleh program jaminan kesehatan seringkali penerimaan klaim berbeda dengan nilai piutang yang dicatat. Kesalahan berulang tidak memerlukan koreksi melainkan dicatat pada saat terjadi pengeluaran kas untuk mengembalikan kelebihan pendapatan dengan mengurangi pendapatan-LRA maupun pendapatan-LO yang bersangkutan.

r. Perubahan Kebijakan Akuntansi

Perubahan kebijakan akuntansi harus disajikan pada Laporan Perubahan Ekuitas dalam Catatan atas Laporan Keuangan. Para pengguna Laporan Keuangan perlu membandingkan laporan keuangan dari suatu entitas pelaporan dari waktu ke waktu untuk mengetahui kecenderungan arah (trend) posisi keuangan, kinerja, dan arus kas. Oleh karena itu, kebijakan akuntansi yang digunakan harus diterapkan secara konsisten pada setiap periode. Perubahan di dalam perlakuan, pengakuan, atau pengukuran akuntansi sebagai akibat dari perubahan atas basis akuntansi, kriteria kapitalisasi, metode, dan estimasi, merupakan contoh perubahan kebijakan akuntansi.

Suatu perubahan kebijakan akuntansi harus dilakukan hanya apabila penerapan suatu kebijakan akuntansi yang berbeda diwajibkan oleh peraturan perundangan atau standar akuntansi pemerintahan yang berlaku, atau apabila diperkirakan bahwa perubahan

PEMERINTAH DAERAH DAERAH ISTIMEWA YOGYAKARTA

tersebut akan menghasilkan informasi mengenai posisi keuangan, kinerja keuangan, atau arus kas yang lebih relevan dan lebih andal dalam penyajian laporan keuangan entitas.

Perubahan kebijakan akuntansi tidak mencakup hal-hal sebagai berikut:

- 1) Adopsi suatu kebijakan akuntansi pada peristiwa atau kejadian yang secara substansi berbeda dari peristiwa atau kejadian sebelumnya;
- 2) Adopsi suatu kebijakan akuntansi baru untuk kejadian atau transaksi yang sebelumnya tidak ada atau yang tidak material.

s. Perubahan Estimasi Akuntansi

Perubahan estimasi adalah revisi estimasi karena perubahan kondisi yang mendasari estimasi tersebut, atau karena terdapat informasi baru, penambahan pengalaman dalam mengestimasi, atau perkembangan lain.

Pengaruh atau dampak perubahan estimasi akuntansi disajikan pada Laporan Operasional pada periode perubahan dan periode selanjutnya sesuai sifat perubahan.

Sebagai contoh, perubahan estimasi masa manfaat aset tetap berpengaruh pada LO tahun perubahan dan tahun-tahun selanjutnya selama masa manfaat aset tetap tersebut.

Pengaruh perubahan terhadap LO periode berjalan dan yang akan datang diungkapkan dalam Catatan atas Laporan Keuangan. Apabila tidak memungkinkan, harus diungkapkan alasan tidak mengungkapkan pengaruh perubahan itu.

t. Operasi Tidak Dilanjutkan

Operasi tidak dilanjutkan adalah penghentian suatu misi atau tupoksi tertentu yang berakibat pelepasan atau penghentian suatu fungsi, program, atau kegiatan, sehingga aset, kewajiban, dan operasi dapat dihentikan tanpa mengganggu fungsi, program, atau kegiatan yang lain.

Informasi penting dalam operasi yang tidak dilanjutkan misalnya hakikat operasi, kegiatan, program, proyek yang dihentikan, tanggal efektif penghentian, cara penghentian, pendapatan dan beban tahun berjalan sampai tanggal penghentian apabila dimungkinkan, dampak sosial atau dampak pelayanan, pengeluaran aset atau kewajiban terkait pada penghentian apabila ada harus diungkapkan pada Catatan atas Laporan Keuangan.

Agar Laporan Keuangan disajikan secara komparatif, suatu segmen yang dihentikan itu harus dilaporkan dalam Laporan Keuangan walaupun berjumlah nol untuk tahun berjalan.

Dengan demikian, operasi yang dihentikan tampak pada Laporan Keuangan.

Pendapatan dan beban operasi yang dihentikan pada suatu tahun berjalan, di akuntansikan dan dilaporkan seperti biasa, seolah-olah operasi itu berjalan sampai akhir tahun Laporan Keuangan. Pada umumnya entitas membuat rencana penghentian, meliputi jadwal penghentian bertahap atau sekaligus, resolusi masalah legal, lelang, penjualan, hibah dan lain-lain.

u. Laporan Keuangan Konsolidasian

- 1) Laporan keuangan konsolidasian adalah suatu laporan keuangan yang merupakan gabungan keseluruhan laporan keuangan entitas pelaporan, atau entitas akuntansi, sehingga tersaji sebagai satu entitas tunggal.
- 2) Laporan keuangan konsolidasian terdiri dari Laporan Realisasi Anggaran, Laporan Perubahan SAL, Neraca, Laporan Operasional, Laporan Perubahan Ekuitas, Laporan Arus Kas, dan Catatan atas Laporan Keuangan. Laporan Keuangan Konsolidasian

tersebut disajikan oleh entitas pelaporan kecuali Laporan Arus Kas disajikan oleh unit kerja yang mempunyai fungsi perbendaharaan umum.

- 3) Laporan keuangan konsolidasian disajikan untuk periode pelaporan yang sama dengan periode pelaporan keuangan entitas pelaporan yaitu triwulanan, semesteran dan tahunan serta berisi jumlah komparatif dengan periode sebelumnya.
- 4) Konsolidasi di tingkat Pemerintah Daerah dilaksanakan oleh entitas pelaporan dengan cara menggabungkan dan menjumlahkan akun yang diselenggarakan oleh semua entitas akuntansi dengan mengeliminasi akun timbal balik (*reciprocal accounts*) antara lain akun Piutang dan Hutang antar entitas akuntansi serta RK PPKD dan RK SKPD. Namun demikian, apabila eliminasi dimaksud belum dimungkinkan, maka hal tersebut diungkapkan dalam Catatan atas Laporan Keuangan.
- 5) Konsolidasi di tingkat SKPD bagi SKPD yang mempunyai beberapa Kuasa Pengguna Anggaran/Barang (KPA/KPB) dilaksanakan oleh Unit Kerja (Induk) dengan cara menggabungkan dan menjumlahkan akun yang diselenggarakan oleh semua entitas akuntansi (KPA/KPB).
- 6) Konsolidasi untuk SKPD atau Unit Kerja yang ditetapkan sebagai BLUD dilakukan dengan cara mencari menggabungkan semua realisasi pendapatan dan belanja BLUD dengan belanja yang dibiayai dari rekening Kas Daerah (APBD). Konsolidasi realisasi pendapatan dan belanja BLUD dilakukan berdasarkan SP2D Pengesahan/Nihil yang ditetapkan secara periodik sebagaimana telah diatur dalam peraturan perundangan yang terkait.

4.4 Penerapan Kebijakan Akuntansi Berkaitan Dengan Ketentuan Yang Ada Dalam Standar Akuntansi Pemerintahan pada Pemerintah Daerah

a. Pedoman Kapitalisasi Barang Milik Daerah

- 1) Kapitalisasi adalah penentuan nilai pembukuan terhadap semua pengeluaran untuk memperoleh aset tetap hingga siap pakai, untuk meningkatkan kapasitas/efisiensi, dan atau memperpanjang umur teknisnya dalam rangka menambah nilai-nilai aset tersebut.
- 2) Pengeluaran Belanja Modal yang nilainya melebihi batasan minimum kapitalisasi aset tetap yang ditetapkan dan dimanfaatkan untuk kegiatan pemerintahan daerah serta tidak untuk dijual, harus dikapitalisasi.
- 3) Pengeluaran Belanja Barang dan Jasa yang mengakibatkan adanya perolehan aset tetap hingga siap pakai, peningkatan kapasitas/efisiensi dan memperpanjang umur teknis barang milik daerah harus dilakukan kapitalisasi.
- 4) Pengeluaran yang dikapitalisasi terdiri atas:
 - a) Pengeluaran belanja modal yang nilainya sama atau melebihi batasan minimum kapitalisasi aset tetap dan dimanfaatkan untuk kegiatan pemerintahan daerah serta tidak untuk dijual yang meliputi:
 - Pembelian/pembuatan peralatan dan mesin serta bangunan.
 - Pembelian/pembangunan gedung dan bangunan.
 - b) Pengeluaran belanja Rehabilitasi/Renovasi/Restorasi dapat dikategorikan sebagai Belanja Modal jika memenuhi persyaratan sebagai berikut:
 - Mengakibatkan peningkatan kualitas, kapasitas, kuantitas dan/atau umur aset yang telah dimiliki.

PEMERINTAH DAERAH DAERAH ISTIMEWA YOGYAKARTA

- Nilainya sama dengan/melebihi batasan minimum nilai kapitalisasi aset tetap.
- c) Pengeluaran yang digunakan untuk:
 - Pengadaan tanah
 - Pembelian/pembangunan jalan/irigasi/jaringan
 - Pembelian/pembuatan Aset Tetap Lainnya
- 5) Pengeluaran yang dikapitalisasi adalah sebagai berikut:
 - a) Pembelian peralatan dan mesin meliputi harga barang, ongkos angkut, biaya asuransi, biaya pemasangan, biaya selama masa uji coba dan belanja yang terkait dengan pengadaan aset tetap sampai dengan aset tetap tersebut siap digunakan.
 - b) Pembuatan peralatan, mesin serta bangunan yang dilaksanakan melalui kontrak berupa pengeluaran sebesar nilai kontrak ditambah biaya perencanaan dan pengawasan, biaya perijinan dan jasa konsultan serta biaya lain yang terkait dengan pembuatan aset sampai dengan aset tersebut siap digunakan.
 - c) Pembuatan peralatan, mesin dan bangunan yang dilaksanakan secara swakelola meliputi biaya langsung dan tidak langsung sampai siap pakai meliputi biaya bahan baku, upah tenaga kerja, sewa peralatan, biaya perencanaan dan pengawasan, dan biaya perijinan serta biaya lain yang terkait dengan pembuatan aset sampai dengan aset tersebut siap digunakan.
 - d) Pembelian gedung dan bangunan sampai siap pakai.
 - e) Pembangunan gedung dan bangunan yang dilaksanakan melalui kontrak berupa pengeluaran nilai kontrak, biaya perencanaan dan pengawasan, biaya perijinan, jasa konsultan, biaya pengosongan dan pembongkaran bangunan lama dan biaya lain yang terkait dengan pengadaan/pembangunan aset tetap sampai dengan aset tersebut siap digunakan.
 - f) Pembangunan yang dilaksanakan secara swakelola meliputi biaya langsung dan tidak langsung sampai siap pakai meliputi bahan baku, upah tenaga kerja, sewa peralatan, biaya perencanaan dan pengawasan, biaya perijinan, biaya pengosongan dan pembongkaran bangunan lama serta biaya yang terkait dengan pengadaan/pembangunan aset tetap sampai dengan aset tetap tersebut siap digunakan.
 - g) Rehabilitasi/Renovasi/Restorasi Aset Tetap yang dilaksanakan melalui kontrak berupa nilai kontrak, biaya perencanaan dan pengawasan, biaya perizinan dan biaya lain yang terkait dengan pembuatan/pembangunan/pengadaan aset sampai dengan aset tersebut siap digunakan.
 - h) Rehabilitasi/Renovasi/Restorasi Aset Tetap yang dilaksanakan secara swakelola berupa biaya langsung dan tidak langsung sampai siap pakai meliputi biaya bahan baku, upah tenaga kerja, sewa peralatan, biaya perencanaan dan pengawasan, biaya perizinan, jasa konsultan dan biaya lain yang terkait dengan pembuatan/pembangunan/pengadaan aset sampai dengan aset tersebut siap digunakan.
 - i) Pengadaan tanah meliputi biaya pembebasan, pembayaran honor tim, biaya pembuatan sertifikat, biaya pematangan, pengukuran dan pengurangan dan biaya yang terkait dengan pengadaan/pembangunan aset tetap sampai dengan aset tetap tersebut siap digunakan.

PEMERINTAH DAERAH DAERAH ISTIMEWA YOGYAKARTA

- j) Pembelian jaringan sampai siap pakai meliputi harga barang, ongkos angkut, biaya asuransi, biaya pemasangan, biaya selama masa uji coba dan biaya lain yang terkait dengan pengadaan aset sampai dengan aset tersebut siap digunakan.
 - k) Pembangunan jalan/irigasi/jaringan yang dilaksanakan melalui kontrak berupa nilai kontrak, biaya perencanaan dan pengawasan, biaya perijinan, jasa konsultan, biaya pengosongan dan pembongkaran bangunan yang ada di atas tanah yang diperuntukkan untuk keperluan pembangunan dan belanja yang terkait dengan pengadaan/pembangunan aset tetap sampai dengan aset tetap tersebut siap digunakan.
 - l) Pembangunan jalan/irigasi/jaringan yang dilaksanakan dengan swakelola meliputi biaya langsung dan tidak langsung sampai siap pakai meliputi biaya bahan baku, upah tenaga kerja, sewa peralatan, biaya perencanaan dan pengawasan, biaya perijinan, biaya pengosongan dan pembongkaran bangunan yang ada di atas tanah yang diperuntukkan untuk keperluan pembangunan dan belanja yang terkait dengan pengadaan/pembangunan aset tetap sampai dengan aset tetap tersebut siap digunakan.
 - m) Pembelian Aset Tetap lainnya meliputi harga kontrak/beli, ongkos angkut, biaya asuransi dan biaya lain yang terkait dengan pengadaan/pembangunan aset sampai dengan aset tersebut siap digunakan.
 - n) Pembuatan/Pembangunan aset tetap lainnya yang dilaksanakan melalui kontrak berupa nilai kontrak, biaya perencanaan dan pengawasan, biaya perijinan dan biaya lain yang terkait dengan pengadaan/pembangunan aset sampai dengan aset tersebut siap digunakan.
 - o) Pembuatan/Pembangunan aset tetap lainnya yang dilaksanakan dengan swakelola meliputi biaya langsung dan tidak langsung sampai siap pakai meliputi biaya bahan baku, upah tenaga kerja, sewa peralatan, biaya perencanaan dan pengawasan, biaya perijinan, jasa konsultan dan belanja yang terkait dengan pembuatan/pengadaan/pembangunan aset sampai dengan aset tersebut siap digunakan.
- 6) Pengeluaran yang tidak dikapitalisasi terdiri dari:
- a) Pengeluaran belanja pemeliharaan rutin yang bertujuan untuk mempertahankan fungsi aset tetap yang sudah ada ke dalam kondisi normal tanpa memperhatikan besar kecilnya jumlah belanja.
 - b) Pengeluaran Belanja Rehabilitasi/Renovasi/Restorasi yang tidak memenuhi batasan minimum nilai kapitalisasi aset tetap.
 - c) Pengeluaran belanja barang dan jasa yang digunakan untuk memproduksi barang dan jasa baik untuk dipasarkan maupun tidak dipasarkan.
- 7) Batas minimum Kapitalisasi Aset Tetap ditetapkan sebagai berikut:
- a) Pengeluaran untuk per satuan peralatan dan mesin yang sama dengan atau lebih dari Rp500.000,00.
 - b) Pengeluaran untuk gedung dan bangunan yang sama dengan atau lebih dari Rp10.000.000,00 kecuali pekerjaan pengecatan.
- 8) Batas minimum kapitalisasi Aset Tetap dikecualikan terhadap pengeluaran untuk:
- a) Pengadaan/pembelian tanah
 - b) Pembelian/pembangunan jalan/irigasi/jaringan

PEMERINTAH DAERAH DAERAH ISTIMEWA YOGYAKARTA

- c) Pengadaan/pembelian/pembuatan aset tetap lainnya berupa koleksi perpustakaan, barang bercorak kesenian, hewan/ternak dan tumbuhan.

b. Pedoman Pencatatan Barang Milik Daerah

- 1) Barang Milik Daerah dicatat dalam buku persediaan dan buku inventaris.
- 2) Pencatatan Barang Milik Daerah meliputi barang tidak bergerak dan barang bergerak.
- 3) Barang Persediaan merupakan Aset Lancar yang dicatat dalam buku persediaan meliputi barang pakai habis, suku cadang, barang yang diproses untuk dijual, barang bekas pakai yang sudah direklasifikasi dan Barang Milik Daerah yang akan diserahkan kepada pihak lain.
- 4) Pencatatan dalam buku inventaris terdiri atas pencatatan di dalam pembukuan (intrakomptabel) dan pencatatan di luar pembukuan (ekstrakomptabel).
- 5) Barang tidak bergerak dan barang bergerak yang mempunyai nilai satuan minimum kapitalisasi aset tetap dicatat dalam buku inventaris di dalam pembukuan (intra komptabel).
- 6) Barang Milik Daerah yang mempunyai nilai Aset Tetap di bawah nilai satuan minimum kapitalisasi Aset Tetap dicatat di dalam buku inventaris di luar pembukuan (ekstra komptabel).

c. Pedoman Penyusutan Barang Milik Daerah Berupa Aset Tetap

- 1) Penyusutan BMD berupa Aset Tetap adalah penyesuaian nilai sehubungan dengan penurunan kapasitas dan manfaat dari suatu aset. Penyusutan dilakukan terhadap aset tetap yang berada dalam penguasaan Pengelola dan Pengguna. Penyusutan ditetapkan atas aset tetap berupa Peralatan dan Mesin, Gedung dan Bangunan, Jalan, Irigasi dan Jaringan, Aset Tetap Lainnya berupa alat olah raga, alat musik/band dan aset renovasi serta aset tetap yang direklasifikasikan sebagai Aset Lainnya – Kemitraan Dengan Pihak Ketiga.
- 2) Penyusutan Aset Tetap dilakukan dengan menggunakan metode garis lurus dengan ketentuan sebagai berikut:
 - a) Aset Tetap yang diperoleh sampai dengan 31 Desember 2014 disusutkan dengan mengalokasikan nilai yang dapat disusutkan secara merata setiap tahun selama masa manfaat.
 - b) Aset Tetap yang diperoleh setelah 31 Desember 2014 dilakukan dengan mengalokasikan nilai yang dapat disusutkan dari Aset Tetap secara merata setiap triwulan selama masa manfaat.
- 3) Nilai yang dapat disusutkan pertama kali merupakan nilai buku per 31 Desember 2014 untuk aset tetap yang diperoleh sampai dengan 31 Desember 2014. Aset Tetap yang diperoleh setelah 31 Desember 2014 maka nilai yang disusutkan merupakan biaya perolehan. Dalam hal biaya perolehan tidak diketahui maka digunakan nilai wajar yang merupakan nilai estimasi. Penentuan nilai yang dapat disusutkan dilakukan untuk setiap unit Aset Tetap tanpa ada nilai sisa.
- 4) Dalam hal terjadi perubahan nilai aset tetap sebagai akibat penambahan atau pengurangan kualitas dan/atau nilai aset tetap, maka penambahan atau pengurangan tersebut diperhitungkan dalam nilai yang dapat disusutkan.
- 5) Dalam hal terjadi perubahan nilai aset tetap sebagai akibat koreksi nilai aset tetap yang disebabkan oleh kesalahan dalam pencantuman nilai yang diketahui di kemudian hari, maka dilakukan penyesuaian terhadap penyusutan aset tetap tersebut. Penyesuaian

PEMERINTAH DAERAH DAERAH ISTIMEWA YOGYAKARTA

tersebut meliputi penyesuaian atas nilai yang dapat disusutkan dan nilai akumulasi penyusutan.

- 6) Masa manfaat adalah periode suatu aset tetap yang diharapkan digunakan untuk aktivitas pemerintahan dan/atau pelayanan publik atau jumlah produksi atau unit serupa diharapkan diperoleh dari aset untuk aktivitas pemerintahan dan/atau pelayanan publik.
- 7) Biaya perolehan adalah jumlah kas atau setara kas yang telah dan yang masih wajib dibayarkan atau nilai wajar imbalan lain yang telah dan yang masih wajib diberikan untuk memperoleh suatu aset pada saat perolehan atau konstruksi sampai dengan aset tersebut dalam kondisi dan tempat yang siap untuk dipergunakan.
- 8) Nilai buku adalah biaya perolehan suatu aset setelah dikurangi akumulasi penyusutan.
- 9) Nilai sisa adalah jumlah netto yang diharapkan dapat diperoleh pada akhir masa manfaat suatu aset setelah dikurangi taksiran biaya pelepasan.

PEMERINTAH DAERAH DAERAH ISTIMEWA YOGYAKARTA

BAB V

PENJELASAN POS-POS LAPORAN KEUANGAN PEMERINTAH DAERAH

5. 1. Rincian dan Penjelasan Pos-pos Laporan Realisasi Anggaran

	2017	2016 (Audited)
5. 1. 1. <u>Pendapatan-LRA</u>	<u>Rp5.085.241.219.288,27</u>	<u>Rp3.899.192.985.313,51</u>

Pendapatan Pemerintah Daerah Daerah Istimewa Yogyakarta Tahun Anggaran 2017 dianggarkan sebesar Rp5.080.252.165.566,33 realisasi sebesar Rp5.085.241.219.288,27 atau 100,10%. Realisasi penerimaan Pendapatan Daerah Tahun 2017 mengalami kenaikan sebesar Rp1.186.048.233.974,76 atau 30,42% dibandingkan dengan realisasi Tahun 2016 sebesar Rp3.899.192.985.313,51 dengan rincian sebagai berikut:

5.1.1.1 <u>Pendapatan Asli Daerah</u>	<u>Rp 1.851.973.396.065,27</u>	<u>Rp1.673.749.196.521,51</u>
--	---------------------------------------	--------------------------------------

Anggaran Pendapatan Asli Daerah Tahun 2017 sebesar Rp1.780.967.277.884,33 dan realisasi Pendapatan Asli Daerah yang diakui secara kas sebesar Rp1.851.973.396.065,27 atau 103,99%. Realisasi Pendapatan Asli Daerah Tahun 2017 mengalami kenaikan sebesar Rp178.224.199.543,76 atau 10,65% dibandingkan dengan realisasi penerimaan Pendapatan Asli Daerah Tahun 2016 yaitu sebesar Rp1.673.749.196.521,51. dengan rincian sebagai berikut:

a. <u>Pajak Daerah</u>	<u>Rp1.583.875.063.883,00</u>	<u>Rp1.440.571.518.513,00</u>
-------------------------------	--------------------------------------	--------------------------------------

Pendapatan Pajak Daerah Tahun Anggaran 2017 dianggarkan sebesar Rp1.547.079.846.841,00 dan realisasi sebesar Rp 1.583.875.063.883,00 atau 102,38%. Realisasi Pendapatan Pajak Daerah Tahun 2017 mengalami kenaikan sebesar Rp143.303.545.370,00 atau 9,95% dibandingkan dengan realisasi penerimaan Pendapatan Pajak Daerah Tahun 2016 yaitu sebesar Rp1.440.571.518.513,00. Rincian anggaran dan realisasi Pajak Daerah adalah sebagai berikut:

Tabel 5.1
Anggaran dan Realisasi Pajak Daerah

No	Uraian	Tahun 2017			Tahun 2016
		Anggaran (Rp)	Realisasi (Rp)	%	Realisasi (Rp)
1	Pajak Daerah				
a.	Pajak Kendaraan Bermotor (PKB)	655.859.786.065,00	676.181.543.500,00	103,10	600.788.516.400,00
b.	Bea Balik Nama Kendaraan Bermotor	446.250.000.000,00	460.314.185.500,00	103,15	428.608.770.000,00
c.	Pajak Bahan Bakar Kendaraan Bermotor	237.424.827.424,00	239.782.907.643,00	100,99	221.294.917.149,00
d.	Pajak Air Permukaan	354.000.000,00	405.193.888,00	114,46	246.879.900,00
e.	Pajak Rokok	207.191.233.352,00	207.191.233.352,00	100,00	189.632.435.064,00
	Jumlah	1.547.079.846.841,00	1.583.875.063.883,00	102,38	1.440.571.518.513,00

b. <u>Retribusi Daerah</u>	<u>Rp41.432.293.725,53</u>	<u>Rp36.603.883.321,00</u>
-----------------------------------	-----------------------------------	-----------------------------------

Pendapatan Retribusi Daerah Tahun Anggaran 2017 dianggarkan sebesar Rp39.887.949.765,00 dan realisasi sebesar Rp41.432.293.725,53 atau 103,87%. Realisasi Retribusi Daerah Tahun 2017 mengalami kenaikan sebesar Rp4.828.410.404,53 atau 13,19% dibandingkan dengan realisasi Tahun 2016 sebesar Rp36.603.883.321,00. Rincian anggaran dan realisasi Retribusi Daerah adalah sebagai berikut:

PEMERINTAH DAERAH DAERAH ISTIMEWA YOGYAKARTA

**Tabel 5.2
Anggaran dan Realisasi Retribusi Daerah**

No	Uraian	Tahun 2017			Tahun 2016
		Anggaran (Rp)	Realisasi (Rp)	%	Realisasi (Rp)
2	Hasil Retribusi Daerah				
a.	Retribusi Jasa Umum	14.383.948.400,00	14.596.927.391,53	101,48	13.753.464.152,00
b.	Retribusi Jasa Usaha	24.413.241.365,00	26.167.568.934,00	107,19	22.096.387.169,00
c.	Retribusi Perijinan Tertentu	1.090.760.000,00	667.797.400,00	61,22	754.032.000,00
	Jumlah	39.887.949.765,00	41.432.293.725,53	103,87	36.603.883.321,00

Retribusi Jasa Umum

Retribusi Jasa Umum dianggarkan sebesar Rp14.383.948.400,00 dan realisasi sebesar Rp14.596.927.391,53 atau 101,48% terdiri dari Retribusi Pelayanan Kesehatan, Pelayanan Persampahan dan Pelayanan Pendidikan dengan rincian sebagai berikut:

**Tabel 5.3
Rincian Anggaran dan Realisasi Retribusi Jasa Umum**

No	Uraian	Tahun 2017			Tahun 2016
		Anggaran (Rp)	Realisasi (Rp)	%	Realisasi (Rp)
1	Retribusi Pelayanan Kesehatan	3.629.789.000,00	3.749.312.800,00	103,29	3.291.802.000,00
	Retribusi Pelayanan Persampahan	3.950.046.000,00	4.044.326.191,53	102,39	3.561.110.052,00
2	Retribusi Pelayanan Tera Ulang/Tera	-	-	-	231.337.100,00
3	Retribusi Pelayanan Pendidikan	6.804.113.400,00	6.803.288.400,00	99,99	6.669.215.000,00
	Jumlah	14.383.948.400,00	14.596.927.391,53	101,48	13.753.464.152,00

Penjelasan:

Retribusi Pelayanan Kesehatan dianggarkan sebesar Rp3.629.789.000,00 dan realisasi sebesar Rp3.749.312.800,00 atau 103,29% merupakan Pendapatan Retribusi Pelayanan Kesehatan Dinas Kesehatan yaitu pada KPA Balai Laboratorium Kesehatan. Realisasi Retribusi Pelayanan Kesehatan Tahun 2017 mengalami kenaikan sebesar Rp457.510.800,00 atau 13,90% dibandingkan Tahun 2016 yaitu sebesar Rp3.291.802.000,00.

Retribusi Pelayanan Persampahan dianggarkan sebesar Rp3.950.046.000,00 dan realisasi sebesar Rp4.044.326.191,53 atau 102,39% merupakan pendapatan pada Dinas Pekerjaan Umum, Perumahan dan ESDM (KPA Balai PISAM). Realisasi Retribusi Pelayanan Persampahan Tahun 2017 mengalami kenaikan sebesar Rp483.216.139,53 atau 13,57% dibandingkan Tahun 2016 yaitu sebesar Rp3.561.110.052,00.

Retribusi Pelayanan Tera Ulang/Tera pada Tahun 2017 sudah bukan menjadi kewenangan Pemda DIY tetapi kewenangan Pemerintah Pusat.

Retribusi Pelayanan Pendidikan dianggarkan sebesar Rp6.804.113.400,00 dan realisasi sebesar Rp6.803.288.400,00 atau 99,99%. Realisasi Retribusi Pelayanan Pendidikan Tahun 2017 mengalami kenaikan sebesar Rp134.073.400,00 atau 2,01% dibandingkan Tahun 2016 yaitu sebesar Rp6.669.215.000,00. Retribusi Pelayanan Pendidikan direalisasikan pada:

- 1) Dinas Tenaga Kerja dan Transmigrasi (KPA Balai Hiperkes dan Keselamatan Kerja) sebesar Rp295.500.000,00 atau 100% dari anggaran.
- 2) Badan Pendidikan dan Pelatihan sebesar Rp5.189.903.400,00 atau 100,57% dari anggaran sebesar Rp5.160.463.400,00.

PEMERINTAH DAERAH DAERAH ISTIMEWA YOGYAKARTA

- 3) Badan Kepegawaian Daerah sebesar Rp1.317.885.000,00 atau 97,75% dari anggaran sebesar Rp1.348.150.000,00. Retribusi Pelayanan Pendidikan pada Badan Kepegawaian Daerah tidak mencapai target karena adanya pembatalan kerjasama pengukuran kompetensi Assessment Center dari Pemerintah Kota Banjarbaru dan Kabupaten Ogan Komering Ulu.

Retribusi Jasa Usaha

Retribusi Jasa Umum dianggarkan sebesar Rp24.413.241.365,00 dan realisasi sebesar Rp26.167.568.934,00 atau 107,19% terdiri dari Retribusi Pemakaian Kekayaan Daerah, Tempat Khusus Parkir, Tempat Penginapan/Pesanggrahan/Villa, Pelayanan Kepelabuhan, Tempat Rekreasi dan Olah Raga serta Penjualan Produksi Usaha Daerah dengan rincian sebagai berikut:

Tabel 5.4
Rincian Anggaran dan Realisasi Retribusi Jasa Usaha

No	Uraian	Tahun 2017			Tahun 2016
		Anggaran (Rp)	Realisasi (Rp)	%	Realisasi (Rp)
1	Retribusi Pemakaian Kekayaan Daerah	11.175.725.540,00	13.043.091.897,00	116,71	11.540.506.824,00
2	Retribusi Tempat Khusus Parkir	79.600.000,00	79.600.000,00	100,00	76.800.000,00
3	Retribusi Tempat Penginapan/Pesanggrahan/Villa	669.650.000,00	698.115.000,00	104,25	732.375.000,00
4	Retribusi Pelayanan Kepelabuhan	27.275.000,00	34.913.500,00	128,01	27.143.200,00
5	Retribusi Tempat Rekreasi dan Olah Raga	179.214.000,00	242.551.000,00	135,34	211.283.000,00
6	Retribusi Penjualan Produksi Usaha Daerah	12.281.776.825,00	12.069.297.537,00	98,27	9.508.279.145,00
	Jumlah	24.413.241.365,00	26.167.568.934,00	107,19	22.096.387.169,00

Retribusi Pemakaian Kekayaan Daerah dianggarkan sebesar Rp11.175.725.540,00 dan realisasi sebesar Rp13.043.091.897,00 atau 116,71% merupakan Retribusi Pemakaian Kekayaan Daerah pada:

- 1) Dinas Pendidikan, Pemuda dan Olahraga sebesar Rp1.159.063.000,00 atau 126,71% dari anggaran sebesar Rp914.750.000,00.
- 2) Dinas Kesehatan sebesar Rp94.077.000,00 atau 106,33% dari anggaran sebesar Rp88.476.500,00.
- 3) Dinas Pekerjaan Umum, Perumahan dan ESDM sebesar Rp1.163.084.850,00 atau 172,83% dari anggaran sebesar Rp672.964.850,00.
- 4) Dinas Sosial sebesar Rp420.000.000,00 atau 100% dari anggaran.
- 5) Dinas Tenaga Kerja dan Transmigrasi sebesar Rp485.415.000,00 atau 205,84% dari anggaran sebesar Rp235.825.000,00.
- 6) Dinas Perhubungan sebesar Rp1.263.147.640,00 atau 100% dari anggaran.
- 7) Dinas Kebudayaan sebesar Rp187.500.000,00 atau 119,05% dari anggaran sebesar Rp157.500.000,00.
- 8) Badan Perpustakaan dan Arsip Daerah sebesar Rp152.194.000,00 atau 96,33% dari anggaran sebesar Rp158.000.000,00.
- 9) Dinas Kelautan dan Perikanan sebesar Rp18.734.000,00 atau 109,65% dari anggaran sebesar Rp17.085.000,00.
- 10) Dinas Pertanian sebesar Rp51.198.227,00 atau 240,25% dari anggaran sebesar Rp21.310.000,00.
- 11) Dinas Kehutanan dan Perkebunan sebesar Rp66.775.830,00 atau 118,02% dari anggaran sebesar Rp56.580.000,00.

PEMERINTAH DAERAH DAERAH ISTIMEWA YOGYAKARTA

- 12) Kantor Perwakilan Daerah sebesar Rp137.000.000,00 atau 232,20% dari anggaran sebesar Rp59.000.000,00.
- 13) DPPKA sebesar Rp6.678.352.350,00 atau 108,45% dari anggaran sebesar Rp6.158.046.550,00.
- 14) Badan Pendidikan dan Pelatihan sebesar Rp1.166.550.000,00 atau 122,40% dari anggaran sebesar Rp953.040.000,00.

Retribusi Tempat Khusus Parkir dipungut atas setiap pelayanan tempat khusus parkir yang disediakan, dimiliki, dan/atau dikelola oleh Pemda DIY. Retribusi Tempat Khusus Parkir dianggarkan sebesar Rp79.600.000,00 dan realisasi sebesar 100% pada DPPKA merupakan penerimaan retribusi dari tempat penitipan kendaraan bermotor pada UPT KPPD Kota Yogyakarta sebesar Rp17.600.000,00, UPT KPPD Kabupaten Bantul sebesar Rp18.700.000,00, UPT KPPD Kabupaten Kulon Progo sebesar Rp15.120.000,00, UPT KPPD Kabupaten Gunung Kidul sebesar Rp12.100.000,00 dan UPT KPPD Kabupaten Sleman sebesar Rp16.080.000,00.

Retribusi Tempat Penginapan/Pesanggrahan/Villa dianggarkan sebesar Rp669.650.000,00 dan realisasi sebesar Rp698.115.000,00 atau 104,25% merupakan Pendapatan Retribusi Tempat Penginapan/Pesanggrahan/Villa pada:

- 1) Dinas Pekerjaan Umum, Perumahan dan ESDM sebesar Rp47.875.000,00 atau 131,89% dari anggaran sebesar Rp36.300.000,00.
- 2) Dinas Tenaga Kerja dan Transmigrasi sebesar Rp268.785.000,00 atau 111,37% dari anggaran sebesar Rp241.350.000,00.
- 3) Kantor Perwakilan Daerah sebesar Rp379.155.000,00 atau 96,97% dari anggaran sebesar Rp391.000.000,00.
- 4) Dinas Kehutanan dan Perkebunan sebesar Rp2.300.000,00 atau 230% dari anggaran sebesar Rp1.000.000,00.

Retribusi Pelayanan Kepelabuhan dianggarkan sebesar Rp27.275.000,00 dan realisasi sebesar Rp34.913.500,00 atau 128,01% merupakan Pendapatan Retribusi Pelayanan Kepelabuhan pada Dinas Kelautan dan Perikanan KPA Pelabuhan Perikanan Pantai.

Retribusi Tempat Rekreasi dan Olahraga dianggarkan sebesar Rp179.214.000,00 dan realisasi sebesar Rp242.551.000,00 atau 135,34% merupakan Pendapatan Retribusi Tempat Rekreasi dan Olahraga pada Dinas Kebudayaan KPA Museum Sonobudoyo.

Retribusi Penjualan Produksi Usaha Daerah dianggarkan sebesar Rp 12.281.776.825,00 dan realisasi sebesar Rp 12.069.297.537,00 atau 98,27% pada:

- 1) Dinas Pekerjaan Umum, Perumahan dan Energi Sumber Daya Mineral sebesar Rp9.819.000,00 atau 103,90% dari anggaran sebesar Rp9.450.000,00.
- 2) Dinas Perindustrian dan Perdagangan sebesar Rp169.832.791,00 atau 113,22% dari anggaran sebesar Rp150.000.000,00.
- 3) Dinas Pertanian sebesar Rp1.377.741.500,00 atau 103,50% dari anggaran sebesar Rp1.331.120.000,00.
- 4) Dinas Kehutanan dan Perkebunan sebesar Rp9.107.045.746,00 atau 97,03% dari anggaran sebesar Rp9.385.536.500,00. Realisasi Retribusi Penjualan Produksi Usaha Daerah Tahun 2017

PEMERINTAH DAERAH DAERAH ISTIMEWA YOGYAKARTA

berupa minyak kayu putih pada Dinas Kehutanan dan Perkebunan tidak mencapai target karena adanya dampak cuaca ekstrem yang terjadi di Daerah Istimewa Yogyakarta.

- 5) Dinas Kelautan dan Perikanan sebesar Rp1.404.858.500,00 atau 99,94% dari anggaran sebesar Rp1.405.670.325,00. Realisasi Retribusi Penjualan Produksi Usaha Daerah Tahun 2017 pada Dinas Kelautan dan Perikanan tidak mencapai target karena terjadinya cuaca ekstrem di Daerah Istimewa Yogyakarta.

Retribusi Perijinan Tertentu

Retribusi Perijinan Tertentu dianggarkan sebesar Rp1.090.760.000,00 dan realisasi sebesar Rp667.797.400,00 atau 61,22% terdiri dari Retribusi Izin Trayek, Izin Usaha Perikanan dan Ijin Memperkerjakan Tenaga Asing (IMTA) dengan rincian sebagai berikut:

Tabel 5.5
Rincian Anggaran dan Realisasi Retribusi Perijinan Tertentu

No	Uraian	Tahun 2017			Tahun 2016
		Anggaran (Rp)	Realisasi (Rp)	%	Realisasi (Rp)
1	Retribusi Izin Trayek	124.864.500,00	63.484.600,00	50,84	80.771.600,00
2	Retribusi Izin Usaha Perikanan	11.345.600,00	-	-	6.700.000,00
3	Retribusi Perpanjangan IMTA (Ijin Memperkerjakan Tenaga Asing)	954.549.900,00	604.312.800,00	63,31	666.560.400,00
	Jumlah	1.090.760.000,00	667.797.400,00	61,22	754.032.000,00

Retribusi Perijinan Tertentu mulai Tahun Anggaran 2017 dikelola oleh Kantor Pelayanan Perijinan Terpadu Satu Pintu (KPPTSP). Adapun rincian penerimaan Retribusi Perijinan Tertentu lebih lanjut dijelaskan sebagai berikut:

- 1) Retribusi Izin Trayek dianggarkan sebesar Rp124.864.500,00 dan realisasi sebesar Rp63.484.600,00 atau 50,84%. Realisasi Pendapatan Retribusi Izin Trayek Tahun 2017 tidak mencapai target karena:
 - a) Sejumlah lima (5) unit kendaraan angkutan umum (plat kuning) mengubah menjadi plat hitam (angkutan pribadi).
 - b) Sebanyak 114 kendaraan angkutan umum tidak memperpanjang masa berlaku kartu pengawasan.
 - c) Angkutan sewa umum berdasarkan Permenhub 108 Tahun 2017 yang semula perijinannya merupakan kewenangan pemerintah provinsi ditarik menjadi kewenangan pemerintah pusat.
 - d) Perubahan ketentuan penerbitan izin insidentil bagi angkutan umum dalam trayek yang semula boleh dilakukan oleh perorangan menjadi wajib berbadan hukum (PT atau Koperasi).
- 2) Retribusi Izin Usaha Perikanan dianggarkan sebesar Rp11.345.600,00 dan realisasi sebesar Rp0,00. Realisasi Retribusi Izin Usaha Perikanan Tahun 2017 sebesar Rp0,00 karena tidak ada yang mengajukan permohonan ijin.
- 3) Retribusi Perpanjangan IMTA dianggarkan sebesar Rp954.549.900,00 dan realisasi sebesar Rp604.312.800,00 atau 63,31%. Realisasi Perpanjangan IMTA Tahun 2017 tidak mencapai target karena:
 - a) Sebanyak sembilan (9) tenaga kerja asing tidak mengajukan perpanjangan IMTA karena perusahaan sudah mampu melakukan alih keahlian dan keterampilan kepada tenaga kerja Indonesia.

PEMERINTAH DAERAH DAERAH ISTIMEWA YOGYAKARTA

- b) Siklus perpanjangan IMTA selama 5 tahun sekali yang diharuskan keluar dari Indonesia untuk kemudian memperbarui IMTA awal di Kementerian Ketenagakerjaan.
- c) IMTA awal yang merupakan terbitan Kementerian Ketenagakerjaan lebih banyak bersifat nonlintas kab/kota sehingga perpanjangan IMTA menjadi kewenangan kabupaten/kota.
- d) Perpanjangan IMTA untuk pemegang KITAP dilakukan di Kementerian Ketenagakerjaan.

c. Pendapatan Hasil Pengelolaan Kekayaan Daerah Yang Dipisahkan **Rp71.411.759.885,57** **Rp57.333.770.984,56**

Pendapatan Hasil Pengelolaan Kekayaan Daerah Yang Dipisahkan pada Tahun Anggaran 2017 dianggarkan sebesar Rp70.940.478.183,14 dan realisasi sebesar Rp71.411.759.885,57 atau 100,66% meliputi Bagian Laba Atas Penyertaan Modal Pada Perusahaan Milik Daerah/BUMD, Bagian Laba Atas Penyertaan Modal Pada Perusahaan Milik Swasta dan Bagian Laba Atas Penyertaan Modal Pada Lembaga Keuangan Non Bank. Realisasi penerimaan Hasil Pengelolaan Kekayaan Daerah yang Dipisahkan Tahun 2017 mengalami kenaikan sebesar Rp14.077.988.901,01 atau 24,55% dari realisasi penerimaan Hasil Pengelolaan Kekayaan Daerah yang Dipisahkan Tahun 2016 yaitu sebesar Rp57.333.770.984,56. dengan rincian sebagai berikut:

Tabel 5.6
Anggaran dan Realisasi Hasil Pengelolaan Kekayaan Daerah Yang Dipisahkan

No	Uraian	Tahun 2017			Tahun 2016
		Anggaran (Rp)	Realisasi (Rp)	%	Realisasi (Rp)
3	Hasil Pengelolaan Kekayaan Daerah Yang Dipisahkan				
a.	Bagian Laba Atas Penyertaan Modal Pada Perusahaan Milik Daerah/BUMD	67.268.526.446,70	67.834.036.446,70	100,84	53.660.921.299,98
b.	Bagian Laba Atas Penyertaan Modal Pada Perusahaan Milik Swasta	231.768.123,00	231.768.123,00	100,00	221.396.254,00
c.	Bagian Laba Atas Penyertaan Modal Pada Lembaga Keuangan Non Bank	3.440.183.613,44	3.345.955.315,87	97,26	3.451.453.430,58
	Jumlah	70.940.478.183,14	71.411.759.885,57	100,66	57.333.770.984,56

Bagian Laba atas Penyertaan Modal pada Perusahaan Milik Daerah/BUMD Tahun Anggaran 2017 dianggarkan sebesar Rp67.268.526.446,70 dan realisasi sebesar Rp67.834.036.446,70 atau 100,84% meliputi Bagian Laba atas Penyertaan Modal pada PT. Tarumartani, PT. Bank BPD DIY dan PT. Anindya Mitra Internasional dengan rincian sebagai berikut:

Tabel 5.7
Rincian Bagian Laba atas Penyertaan Modal pada Perusahaan Milik Daerah/BUMD

No	Uraian	Tahun 2017			Tahun 2016
		Anggaran (Rp)	Realisasi (Rp)	%	Realisasi (Rp)
1	Perusahaan Daerah Taru Martani (PD Taru Martani)	450.000.000,00	1.015.510.000,00	225,67	760.000.000,00
2	Perusahaan Daerah Bank Pembangunan Daerah (PD BPD)	66.132.661.551,70	66.132.661.551,70	100,00	52.300.921.299,98
3	Perusahaan Daerah Anindya Mitra Internasional (PT. AMI)	685.864.895,00	685.864.895,00	100,00	600.000.000,00
	Jumlah	67.268.526.446,70	67.834.036.446,70	100,84	53.660.921.299,98

Bagian Laba atas Penyertaan Modal pada PT. Tarumartani dianggarkan sebesar Rp450.000.000,00 dan realisasi sebesar Rp1.015.510.000,00 atau 225,67%. Pelampauan

PEMERINTAH DAERAH DAERAH ISTIMEWA YOGYAKARTA

target tersebut disebabkan adanya peningkatan kinerja PT. Tarumartani sehingga mampu menciptakan laba lebih tinggi dari target yang ditetapkan.

Bagian Laba atas Penyertaan Modal pada Perusahaan Milik Swasta Tahun Anggaran 2017 dianggarkan sebesar Rp231.768.123,00 dan realisasi sebesar 100% merupakan Bagian Laba atas Penyertaan Modal pada PT. Asuransi Bangun Askrida (PT. ABA).

Bagian Laba atas Penyertaan Modal pada Lembaga Keuangan Non Bank Tahun Anggaran 2017 dianggarkan sebesar Rp3.440.183.613,44 dan realisasi sebesar Rp3.345.955.315,87 atau 97,26% merupakan Bagian Laba atas Penyertaan Modal pada 75 BUKP yang ada di setiap kecamatan. Bagian Laba atas Penyertaan Modal pada Lembaga Keuangan Non Bank Tahun Anggaran 2017 sebesar Rp3.345.955.315,87 mengalami penurunan sebesar Rp105.498.114,71 atau 3,06% dibandingkan dengan realisasi Tahun 2016 yaitu sebesar Rp3.451.453.430,58. Penurunan tersebut disebabkan adanya persaingan ketat pada segmen mikro pada Lembaga Keuangan Mikro dan Perbankan di wilayah kerja BUKP, terutama di wilayah kerja BUKP Kota Yogyakarta.

d. Lain-lain Pendapatan Asli Daerah Yang Sah Rp155.254.278.571,17 Rp139.240.023.702,95

Lain-lain PAD Yang Sah Tahun Anggaran 2017 dianggarkan sebesar Rp123.059.003.095,19 dan realisasi sebesar Rp155.254.278.571,17 atau 126,16%. Realisasi Lain-lain Pendapatan Asli Daerah Yang Sah Tahun 2017 mengalami kenaikan sebesar Rp16.014.254.868,22 atau 11,50% dibandingkan realisasi Lain-lain Pendapatan Asli Daerah yang Sah Tahun 2016 sebesar Rp139.240.023.702,95. Adapun rincian anggaran dan realisasi Lain-lain PAD Yang Sah Tahun 2017 adalah sebagai berikut:

Tabel 5.8
Anggaran dan Realisasi Lain-lain Pendapatan Asli Daerah Yang Sah

No	Uraian	Tahun 2017			Tahun 2016
		Anggaran (Rp)	Realisasi (Rp)	%	Realisasi (Rp)
4	Lain-lain Pendapatan Asli Daerah Yang Sah				
a.	Hasil Penjualan Aset Daerah Yang Tidak Dipisahkan	992.650.000,00	1.518.374.426,00	152,96	1.775.223.800,00
b.	Penerimaan Jasa Giro	6.250.000.000,00	10.655.890.362,00	170,49	8.352.209.518,10
c.	Pendapatan Bunga Deposito	21.000.000.000,00	28.033.825.300,27	133,49	24.512.740.288,45
d.	Tuntutan Ganti Rugi Daerah	-	76.250.000,00	#DIV/0!	50.750.000,00
e.	Pendapatan Denda Atas Keterlambatan Pelaksanaan Pekerjaan	-	279.294.322,10	#DIV/0!	463.929.057,00
f.	Pendapatan Denda Pajak	41.443.203.350,00	53.150.113.250,00	128,25	45.894.547.450,00
g.	Pendapatan Denda Retribusi	54.940.400,00	123.410.800,00	224,63	74.971.192,00
i.	Pendapatan dari Pengembalian	-	427.488.788,00	#DIV/0!	1.974.993.566,00
j.	Hasil Pengelolaan Dana Bergulir	-	153.561.614,00	#DIV/0!	177.235.000,00
k.	Pendapatan dari Pengelolaan BLUD	27.581.735.000,00	34.719.419.571,56	125,88	29.889.986.698,38
l.	Pendapatan dari Pengelolaan BUKP	326.273.345,19	304.879.469,01	93,44	320.505.994,73
h.	Pendapatan dari Pengelolaan Barang Milik Daerah	3.138.512.000,00	2.793.700.867,00	89,01	104.953.780,00
m.	Pendapatan dari Penyelenggaraan Pendidikan dan Pelatihan	791.500.000,00	791.500.000,00	-	-
n.	Pendapatan Denda Lain-lain	1.000.000,00	43.000.000,00	4.300,00	2.598.085.357,00
o.	Tindak Lanjut Hasil Temuan	21.700.000,00	2.853.885.723,42	13.151,55	1.108.457.968,40
p.	Pendapatan Lain-lain	21.457.489.000,00	19.329.684.077,81	90,08	21.941.434.032,89
	Jumlah	123.059.003.095,19	155.254.278.571,17	126,16	139.240.023.702,95

PEMERINTAH DAERAH DAERAH ISTIMEWA YOGYAKARTA

Hasil Penjualan Aset Daerah Yang Tidak Dipisahkan

Hasil Penjualan Aset Daerah Yang Tidak Dipisahkan dianggarkan sebesar Rp992.650.000,00 dan realisasi sebesar Rp1.518.374.426,00 atau 152,96% dengan rincian sebagai berikut:

Tabel 5.9
Rincian Anggaran dan Realisasi Hasil Penjualan Aset Daerah Yang Tidak Dipisahkan

No	Uraian	Tahun 2017		
		Anggaran (Rp)	Realisasi (Rp)	%
1	Penjualan Peralatan/Perlengkapan Kantor Tidak Terpakai	70.000.000,00	138.000.000,00	197,14
2	Penjualan Kendaraan Dinas Roda Dua	62.500.000,00	61.354.690,00	98,17
3	Penjualan Kendaraan Dinas Roda Empat	350.000.000,00	387.522.986,00	110,72
4	Penjualan Bahan-bahan Bekas Bangunan	510.150.000,00	664.210.000,00	130,20
5	Penjualan Hasil Pertanian	-	103.818.750,00	#DIV/0!
6	Penjualan Hasil Perkebunan	-	1.200.000,00	#DIV/0!
7	Penjualan Hasil Peternakan	-	143.768.000,00	#DIV/0!
8	Penjualan Alat Tepat Guna	-	18.500.000,00	
	Jumlah	992.650.000,00	1.518.374.426,00	152,96

Penjelasan:

Penjualan Peralatan/Perlengkapan Kantor Tidak Terpakai dianggarkan sebesar Rp70.000.000,00 dan realisasi sebesar Rp138.000.000,00 atau 197,14 dari target, merupakan hasil lelang peralatan/perlengkapan kantor semua SKPD yang tidak terpakai lagi karena dalam kondisi rusak berat atau usang. Lelang tersebut dilakukan oleh DPPKA.

Penjualan Kendaraan Dinas Roda Dua dianggarkan sebesar Rp62.500.000,00 dan realisasi sebesar Rp61.354.690,00 atau 98,17% dari target, merupakan hasil lelang kendaraan dinas roda dua semua SKPD yang tidak terpakai lagi karena dalam kondisi rusak berat. Lelang tersebut dilakukan oleh DPPKA.

Penjualan Kendaraan Dinas Roda Empat dianggarkan sebesar Rp350.000.000,00 dan realisasi sebesar Rp387.522.986,00 atau 110,72% dari target, merupakan hasil lelang kendaraan dinas roda empat semua SKPD yang tidak terpakai lagi karena dalam kondisi rusak berat. Lelang tersebut dilakukan oleh DPPKA.

Penjualan Bahan-bahan Bekas Bangunan dianggarkan sebesar Rp510.150.000,00 dan realisasi sebesar Rp664.210.000,00 atau 130,20% merupakan hasil lelang bekas bongkaran bangunan semua SKPD yang tidak terpakai lagi karena dalam kondisi rusak berat. Lelang tersebut dilakukan oleh DPPKA.

Penjualan Hasil Pertanian direalisasikan sebesar Rp103.818.750,00 merupakan penjualan hasil pertanian pada Dinas Pertanian.

Penjualan Hasil Perkebunan direalisasikan sebesar Rp1.200.000,00 merupakan hasil lelang kayu yang sudah tidak dapat digunakan. Lelang tersebut dilakukan oleh DPPKA.

Penjualan Hasil Peternakan direalisasikan sebesar Rp143.768.000,00 merupakan penjualan ternak afkir pada DPPKA. Ternak afkir adalah hewan ternak yang sudah produktif lagi, dan apabila terus dipelihara maka biaya pemeliharaannya akan lebih besar daripada hasil yang diperoleh.

PEMERINTAH DAERAH DAERAH ISTIMEWA YOGYAKARTA

Penjualan Alat Tepat Guna direalisasikan sebesar Rp18.500.000,00 merupakan penjualan alat tepat guna yang belum masuk pada Perda Retribusi Daerah. Penjualan Alat Tepat Guna tersebut merupakan pendapatan Dinas Perindustrian dan Perdagangan.

Pendapatan Jasa Giro

Pendapatan dari Jasa Giro dianggarkan sebesar Rp6.250.000.000,00 dan realisasinya sebesar Rp10.655.890.362,00 atau 170,49% meliputi penerimaan jasa giro Rekening Kas Daerah pada Bank BPD DIY sebesar Rp10.352.342.162,00 dan jasa giro Rekening Bendahara Pengeluaran SKPD yang sudah dilimpahkan ke Rekening Kas Daerah sebesar Rp303.548.200,00.

Pendapatan Bunga Deposito

Pendapatan Bunga Deposito dianggarkan sebesar Rp21.000.000.000,00 realisasi sebesar Rp28.033.825.300,27 atau 133,49% meliputi bunga deposito pada:

- 1) Bank BPD sebesar Rp23.231.250.000,00.
- 2) Bank BTN sebesar Rp2.112.027.400,27.
- 3) Bank BRI sebesar Rp1.200.136.954,00.
- 4) Bank BNI sebesar Rp1.490.410.946,00.

Tuntutan Ganti Rugi Daerah

Tuntutan Ganti Rugi Daerah Tahun 2017 dianggarkan sebesar Rp0,00 dan realisasi sebesar Rp76.250.000,00 merupakan penerimaan Tuntutan Ganti Rugi Daerah yang telah ditetapkan dengan Surat Ketetapan Tanggung Jawab Mutlak atau Surat Pembebanan kepada Pegawai Negeri Sipil kelalaian yang dilakukan.

Pendapatan Denda atas Keterlambatan Pelaksanaan Pekerjaan

Pendapatan Denda atas keterlambatan pelaksanaan pekerjaan dianggarkan sebesar Rp0,00 dan direalisasikan sebesar Rp279.294.322,10. Pendapatan Denda atas Keterlambatan Pelaksanaan Pekerjaan direalisasikan pada DPPKA dan merupakan penerimaan dari keterlambatan pelaksanaan pekerjaan pada semua SKPD baik berupa pekerjaan fisik maupun non fisik. Pendapatan Denda atas keterlambatan pelaksanaan pekerjaan Tahun 2017 mengalami penurunan sebesar Rp184.634.734,90 dibandingkan dengan realisasi Tahun 2016 yaitu sebesar Rp463.929.057,00. Hal ini menunjukkan pengendalian internal atas pelaksanaan kegiatan fisik ataupun non fisik semakin meningkat.

Pendapatan Denda Pajak

Pendapatan Denda Pajak Tahun 2017 dianggarkan sebesar Rp41.443.203.350,00 dan realisasi sebesar Rp53.150.113.250,00 atau 128,25%. Penerimaan tersebut merupakan penerimaan denda Pajak Kendaraan Bermotor dan Bea Balik Nama Kendaraan Bermotor. Pendapatan Denda Pajak Tahun 2017 mengalami kenaikan sebesar Rp7.255.565.800,00 dibandingkan dengan realisasi Tahun 2016 yaitu sebesar Rp45.894.547.450,00.

Pendapatan Denda Retribusi

Pendapatan Denda Retribusi Tahun 2017 dianggarkan sebesar Rp54.940.400,00 dan realisasi sebesar Rp123.410.800,00 atau 224,63%. Pendapatan Denda Retribusi direalisasikan pada DPPKA sebesar Rp8.577.300,00 serta Badan Perpustakaan dan Arsip Daerah sebesar Rp114.833.500,00 Pendapatan Denda Retribusi Tahun 2017 mengalami kenaikan sebesar Rp48.439.608,00 dibandingkan dengan realisasi Tahun 2016 yaitu sebesar Rp74.971.192,00.

PEMERINTAH DAERAH DAERAH ISTIMEWA YOGYAKARTA

Pendapatan dari Pengembalian

Pendapatan dari Pengembalian merupakan penerimaan pengembalian belanja periode tahun anggaran sebelumnya sesuai dengan Peraturan Gubernur Daerah Istimewa Yogyakarta Nomor 124 Tahun 2017 tentang Perubahan Pertama Peraturan Gubernur Nomor 90 Tahun 2016 tentang Sistem dan Prosedur Pengelolaan Keuangan Daerah Daerah Istimewa Yogyakarta penerimaan tersebut dicatat sebagai penerimaan pendapatan.

Pendapatan dari Pengembalian dianggarkan sebesar Rp0,00 dan direalisasikan sebesar Rp427.488.788,00 Pendapatan dari Pengembalian meliputi:

- 1) Pengembalian kelebihan gaji dan tunjangan sebesar Rp25.049.144,00.
- 2) Pengembalian Dana Penyesuaian sebesar Rp312.025.366,00.
- 3) Pengembalian dari BOK Trans Jogja sebesar Rp85.164.997,00.
- 4) Pengembalian Dana Hibah dan Bantuan Sosial sebesar Rp3.324.281,00.
- 5) Pengembalian kelebihan honorarium sebesar Rp1.925.000,00.

Hasil Pengelolaan Dana Bergulir

Hasil Pengelolaan Dana Bergulir direalisasikan sebesar Rp153.561.614,00. Pendapatan tersebut berasal dari Kontribusi/bunga dari Pengelolaan Dana Bergulir yang dikelola oleh SKPD Teknis. Hasil Pengelolaan Dana Bergulir disajikan oleh DPPKA.

Pendapatan dari Pengelolaan BLUD

Pendapatan dari Pengelolaan BLUD dianggarkan sebesar Rp27.581.735.000,00 dan realisasi sebesar Rp34.719.419.571,56 atau 125,88%. Pendapatan dari Pengelolaan BLUD Tahun 2017 mengalami kenaikan sebesar Rp4.829.432.873,18 atau 16,16% dibandingkan dengan realisasi Pendapatan Pengelolaan BLUD Tahun 2016 yaitu sebesar Rp29.889.986.698,38. Adapun penerimaan Pendapatan dari Pengelolaan BLUD Tahun 2017 adalah sebagai berikut:

Tabel 5.10
Rincian Anggaran dan Realisasi Pendapatan dari Pengelolaan BLUD

No	Uraian	Tahun 2017		
		Anggaran (Rp)	Realisasi (Rp)	%
1	RS. Grhasia	17.500.000.000,00	20.803.911.902,56	118,88
2	RS Paru Respira	4.500.000.000,00	7.535.731.692,00	167,46
3	Balai Latihan Pendidikan dan Teknik	1.945.735.000,00	1.753.875.862,00	90,14
4.	Bapel Jamkesos	36.000.000,00	40.317.341,00	111,99
5	Balai Pelatihan Kesehatan	3.600.000.000,00	4.585.582.774,00	127,38
	Jumlah	27.581.735.000,00	34.719.419.571,56	125,88

Pendapatan dari Pengelolaan BLUD pada BLPT dianggarkan sebesar Rp1.945.735.000,00 dan realisasi sebesar Rp1.753.875.862,00 atau sebesar 90,14% dari anggaran, tidak mencapai target karena:

- a) Beberapa sarana dan prasarana sedang dalam kondisi renovasi sehingga pemanfaatan tidak bisa dilakukan maksimal.
- b) Rally sejak tahun 2017 sudah tidak beroperasi karena habis kontrak.
- c) Jumlah personel pada UPJ Mesin berkurang dari 25 orang menjadi 10 orang tapi target pendapatan tidak ada perubahan sehingga pendapatan tidak dapat mencapai target.
- d) Persaingan usaha di bidang yang sama (ubut,Fraiz, CNC dan rekayasa) semakin ketat.

PEMERINTAH DAERAH DAERAH ISTIMEWA YOGYAKARTA

Pendapatan dari Pengelolaan BUKP

Pendapatan dari pengelolaan BUKP dianggarkan sebesar Rp326.273.345,19 dan direalisasikan sebesar Rp304.879.469,01 atau 93,44%, tidak mencapai target karena turunnya laba BUKP sebagai dampak adanya persaingan ketat pada segmen mikro pada Lembaga Keuangan Mikro dan Perbankan di wilayah kerja BUKP, terutama di wilayah kerja BUKP Kota Yogyakarta. Pendapatan dari pengelolaan BUKP meliputi pendapatan dari Dana Pembinaan yang direalisasikan sebesar Rp170.593.640,65 dan Jasa Produksi direalisasikan sebesar Rp134.285.828,36.

Pendapatan Pengelolaan Barang Milik Daerah

Pendapatan Pengelolaan Barang Milik Daerah Tahun 2017 dianggarkan sebesar Rp3.138.512.000,00 dan realisasi sebesar Rp2.793.700.867,00 atau 89,01%. Realisasi Pendapatan Pengelolaan Barang Milik Daerah Tahun 2017 mengalami kenaikan signifikan sebesar Rp2.688.747.087,00 dibandingkan dengan realisasi Tahun 2016 yaitu sebesar Rp104.953.780,00. Rincian anggaran dan realisasi Pendapatan Pengelolaan Barang Milik Daerah adalah sebagai berikut:

Tabel 5.11
Rincian Anggaran dan Realisasi Pendapatan dari Pengelolaan Barang Milik Daerah

No	Uraian	Tahun 2017		
		Anggaran (Rp)	Realisasi (Rp)	%
1	Sewa Tanah dan Bangunan	36.137.500,00	225.488.222,00	623,97
2	Sewa Lahan	100.000.000,00	112.823.220,00	112,82
3	Pengelolaan Terminal	315.324.500,00	365.606.700,00	115,95
4	Penggunaan Asrama	3.000.000,00	3.845.000,00	128,17
5	Pengelolaan Hutan Lindung Mangunan	1.022.550.000,00	1.962.831.125,00	191,95
6	Penjualan Air Curah	1.620.000.000,00	81.606.600,00	5,04
7	Sewa Sebagian Tanah dan Bangunan di Kompleks Kepatihan Danurejan	41.500.000,00	41.500.000,00	100,00
	Jumlah	3.138.512.000,00	2.793.700.867,00	89,01

Penjelasan:

Pendapatan Sewa Tanah dan Bangunan dianggarkan sebesar Rp36.137.500,00 dan direalisasikan sebesar Rp225.488.222,00 atau 623,97% merupakan pendapatan pada Dinas Kehutanan dan Perkebunan sebesar Rp16.637.500,00, Dinas Pariwisata sebesar Rp19.500.000,00 serta Dinas Pendidikan, Pemuda dan Olahraga sebesar Rp189.350.722,00.

Sewa Lahan dianggarkan sebesar Rp100.000.000,00 dan realisasi sebesar Rp112.823.220,00 atau 112,82% merupakan penerimaan sewa lahan pada Dinas Pariwisata.

Pendapatan Pengelolaan Terminal dianggarkan sebesar Rp315.324.500,00 dan realisasi sebesar Rp365.606.700,00 atau 115,95% merupakan pendapatan pada Dinas Perhubungan.

Pendapatan Penggunaan Asrama dianggarkan sebesar Rp3.000.000,00 dan realisasi sebesar Rp3.845.000,00 atau 128,17% merupakan pendapatan pada Dinas Perikanan dan Kelautan (Balai Pengembangan Teknologi Perikanan Budidaya).

Pendapatan Pengelolaan Hutan Lindung Mangunan dianggarkan sebesar Rp1.022.550.000,00 dan realisasi sebesar Rp1.962.831.125,00 atau 191,95% merupakan pendapatan pada Dinas Kehutanan dan Perkebunan.

PEMERINTAH DAERAH DAERAH ISTIMEWA YOGYAKARTA

Pendapatan Penjualan Air Curah dianggarkan sebesar Rp1.620.000.000,00 dan realisasi sebesar Rp81.606.600,00 atau 5,04% merupakan pendapatan pada Dinas Pekerjaan Umum, Pemukiman, Energi dan Sumber Daya Mineral (Balai PISAM) yang berasal dari penjualan air produksi kepada PDAM Kabupaten Bantul dan PDAM Kabupaten Sleman. Pendapatan Penjualan Air Curah hanya mencapai target sebesar 5,04% karena produksi air tidak sesuai dengan target yang ditetapkan terkait dengan kendala sarana prasarana dan personalia.

Pendapatan Sewa Sebagian Tanah dan Bangunan di Komplek Kepatihan Danurejan dianggarkan sebesar Rp41.500.000,00 merupakan pendapatan pada Sekretariat Daerah (Biro Umum dan Protokol).

Pendapatan dari Penyelenggaraan Pendidikan dan Pelatihan

Pendapatan dari Penyelenggaraan Pendidikan dan Pelatihan Tahun 2017 dianggarkan sebesar Rp791.500.000,00 dan realisasi 100% merupakan penerimaan dari Diklat Teknis Fungsional pada Badan Pendidikan dan Pelatihan.

Pendapatan Denda Lain-lain

Pendapatan Denda Lain-lain dianggarkan sebesar Rp1.000.000,00 dan realisasi sebesar Rp43.000.000,00 atau 4.300% merupakan penerimaan dari Denda Pelanggaran SPM pada Dinas Perhubungan (UPT Trans Jogja) sebesar Rp35.500.000,00 dan Denda dari Dana Bergulir sebesar Rp7.500.000,00.

Tindak Lanjut Hasil Temuan

Pendapatan Tindak Lanjut Hasil Temuan dianggarkan sebesar Rp21.700.000,00 dan realisasi sebesar Rp2.853.885.723,42 atau 13.151,55%. Realisasi tersebut meliputi:

- 1) Tindak Lanjut Temuan Inspektorat Daerah/Inspektorat Jenderal sebesar Rp1.106.854.669,00.
- 2) Tindak Lanjut Temuan BPK RI/BPKP sebesar Rp1.713.791.054,42.
- 3) Tindak Lanjut Hasil Temuan TPTGR sebesar Rp33.240.000,00.

Lain-lain PAD Yang Sah Lainnya

Pendapatan Lain-lain dianggarkan sebesar Rp21.457.489.000,00 dan direalisasikan sebesar Rp19.329.684.077,81 atau 90,08% dengan rincian sebagai berikut:

PEMERINTAH DAERAH DAERAH ISTIMEWA YOGYAKARTA

Tabel 5.12
Rincian Anggaran dan Realisasi Pendapatan Lain-lain

No	Uraian	Tahun 2017		
		Anggaran (Rp)	Realisasi (Rp)	%
1	Lain-lain	-	139.702.339,00	-
2	Surat Keterangan Asal Ikan	5.000.000,00	6.793.500,00	135,87
3	Pengujian Lab/HI/AITest	50.000,00	50.000,00	100,00
4	Padi Konsumsi Non Benih	-	23.402.500,00	
5	Pembuatan STNK Baru	32.548.000,00	40.194.000,00	123,49
6	Pengujian Lingkungan	98.000.000,00	74.450.000,00	75,97
7	Sapi Potong Paksa	-	2.000.000,00	-
8	PendapatanTiket Trans Jogja	21.300.000.000,00	18.999.643.738,81	89,20
9	Pengujian Air dan Air Limbah di Laboratorium	18.211.000,00	34.030.000,00	186,87
10	Penggantian Fotocopy Arsip	2.000.000,00	4.723.000,00	236,15
11	Pengujian Emisi Kendaraan Bermotor di Laboratorium	1.680.000,00	4.695.000,00	279,46
	Jumlah	21.457.489.000,00	19.329.684.077,81	90,08

Penjelasan:

Pendapatan Lain-lain direalisasikan sebesar Rp139.702.339,00 merupakan penerimaan yang tidak dapat dikelompokkan dalam kode rekening rincian obyek pendapatan yang ada pada DPPKA antara lain penutupan rekening tabungan.

Surat Keterangan Asal Ikan dianggarkan sebesar Rp5.000.000,00 dan realisasi sebesar Rp6.793.500,00 merupakan pendapatan pada Dinas Perikanan dan Kelautan.

Pengujian Lab/HI/AI Test dianggarkan sebesar Rp50.000,00 dan realisasi 100% merupakan Pendapatan pada Dinas Perikanan dan Kelautan.

Padi Konsumsi (nbn benih) dianggarkan sebesar Rp0,00 dan realisasi sebesar Rp23.402.500,00 merupakan Pendapatan pada Dinas Pertanian.

Pembuatan STNK Baru dianggarkan sebesar Rp32.548.000,00 dan realisasi sebesar Rp40.194.000,00 atau 123,49% merupakan penerimaan dari pembuatan duplikat STNK yang hilang pada DPPKA.

Pengujian Lingkungan dianggarkan sebesar Rp98.000.000,00 dan realisasi sebesar Rp74.450.000,00 atau 75,97% merupakan penerimaan dari hasil pengujian lingkungan kerja seperti kebisingan, debu, getaran dan iklim kerja pada Dinas Tenaga Kerja dan Transmigrasi.

Sapi Potong Paksa direalisasikan sebesar Rp2.000.000,00 merupakan penerimaan atas penjualan sapi perah yang mengalami sakit bloat/tympani pada Dinas Pertanian.

Pendapatan Tiket Trans Jogja dianggarkan sebesar Rp21.300.000.000,00 dan realisasi sebesar Rp18.999.643.738,81 atau 89,20% merupakan penerimaan dari hasil penjualan tiket Trans Jogja yang dikelola oleh PT. Anindya Mitra Internasional dan disajikan sebagai pendapatan Dinas Perhubungan. Realisasi Pendapatan Tiket Trans Jogja Tahun 2017 sebesar Rp18.999.643.738,81 mengalami penurunan sebesar Rp2.398.127.049,11 dibandingkan dengan realisasi Pendapatan Tiket Trans Jogja Tahun 2016 sebesar Rp21.397.770.787,92. Penurunan penerimaan pendapatan tiket Trans Jogja tersebut disebabkan adanya penurunan jumlah penumpang sebagai dampak semakin banyaknya transportasi online.

PEMERINTAH DAERAH DAERAH ISTIMEWA YOGYAKARTA

Pendapatan Pengujian Air dan Air Limbah di Laboratorium dianggarkan sebesar Rp18.211.000,00 dan realisasi sebesar Rp34.030.000,00 atau 186,87% merupakan penerimaan pendapatan pada Badan Lingkungan Hidup.

Penggantian Foto Copy Arsip dianggarkan sebesar Rp2.000.000,00 dan realisasi sebesar Rp4.723.000,00 atau 236,15% merupakan penerimaan penggantian biaya foto copy arsip pada Badan Perpustakaan dan Arsip Daerah.

Pengujian Emisi Kendaraan Bermotor di Laboratorium dianggarkan sebesar Rp1.680.000,00 dan realisasi sebesar Rp4.695.000,00 atau 279,46% merupakan penerimaan pendapatan pada Badan Lingkungan Hidup.

5.1.1.2 Pendapatan Transfer Rp3.218.782.586.692,00 Rp2.215.906.007.176,00

Anggaran Pendapatan Transfer Tahun 2017 sebesar Rp3.284.457.694.835,00 dan realisasi yang diterima secara kas sebesar Rp3.218.782.586.692,00 atau (98%), sehingga kurang dari anggaran sebesar Rp65.675.109.143,00. Realisasi Pendapatan Transfer Tahun 2017 sebesar Rp3.218.782.586.692,00 mengalami kenaikan sebesar Rp1.002.876.579.516,00 dibandingkan dengan realisasi Pendapatan Transfer Tahun 2016 sebesar Rp2.215.906.007.176,00. Rincian Pendapatan Transfer adalah sebagai berikut:

Tabel 5.13
Anggaran dan Realisasi Pendapatan Transfer

No	Uraian	Tahun 2017			Tahun 2016
		Anggaran (Rp)	Realisasi (Rp)	%	Realisasi (Rp)
1.	Transfer Pemerintah Pusat-Dana Perimbangan				
a.	Bagi Hasil Pajak	130.852.450.047,00	98.447.376.907,00	75,24	113.024.692.993,00
b.	Bagi Hasil Bukan Pajak/Sumber Daya A	29.443.411,00	36.078.889,00	122,54	40.735.531,00
c.	Dana Alokasi Umum	1.314.372.147.000,00	1.314.372.147.000,00	100,00	940.835.434.000,00
d.	Dana Alokasi Khusus	1.000.317.201.500,00	967.000.859.044,00	96,67	643.207.672.956,00
	Jumlah	2.445.571.241.958,00	2.379.856.461.840,00	97,31	1.697.108.535.480,00
2	Transfer Pemerintah Pusat - Lainnya				
	Dana Otonomi Khusus	-	-		-
	Dana Keistimewaan	784.223.253.877,00	784.272.397.752,00	100,01	477.494.515.166,00
	Dana Penyesuaian	53.998.349.000,00	53.998.349.000,00	100,00	40.710.549.000,00
	Jumlah	838.221.602.877,00	838.270.746.752,00	100,01	518.205.064.166,00
3	Transfer Pemerintah Provinsi atau Pemda Lainnya				
	Bantuan Keuangan	664.850.000,00	655.378.100,00	98,58	592.407.530,00
	Jumlah	664.850.000,00	655.378.100,00	98,58	592.407.530,00
	Jumlah Pendapatan Transfer	3.284.457.694.835,00	3.218.782.586.692,00	98,00	2.215.906.007.176,00

Dana Bagi Hasil Pajak dianggarkan sebesar Rp130.852.450.047,00 dan realisasi sebesar Rp98.447.376.907,00 atau 75,24%. Penerimaan Dana Bagi Hasil Pajak Tahun 2017 mengalami penurunan sebesar Rp14.577.316.086,00 atau 12,90% dibandingkan dengan realisasi Pendapatan Bagi Hasil Pajak Tahun 2016 yaitu sebesar Rp113.024.692.993,00. Rincian Anggaran dan realisasi Pendapatan Dana Bagi Hasil Pajak adalah sebagai berikut:

PEMERINTAH DAERAH DAERAH ISTIMEWA YOGYAKARTA

Tabel 5.14
Rincian Anggaran dan Realisasi Pendapatan Dana Bagi Hasil Pajak

No	Uraian	Tahun 2017			Tahun 2016
		Anggaran (Rp)	Realisasi (Rp)	%	Realisasi (Rp)
1	Bagi Hasil dari Pajak Bumi dan Bangunan	4.995.973.205,00	3.810.550.000,00	76,27	7.219.788.919,00
2	Bagi Hasil dari Pajak Penghasilan	119.970.752.242,00	88.686.819.187,00	73,92	99.625.885.657,00
3	Dana Bagi Hasil Cukai Tembakau	5.885.724.600,00	5.950.007.720,00	101,09	6.179.018.417,00
	Jumlah	130.852.450.047,00	98.447.376.907,00	75,24	113.024.692.993,00

Pendapatan dari Bagi Hasil Pajak tidak mencapai target anggaran dan telah dicatat sesuai dengan transfer dari pusat.

Dana Bagi Hasil Bukan Pajak/Sumber Daya Alam dianggarkan sebesar Rp29.443.411,00 dan realisasi sebesar Rp36.078.889,00 atau 122,54% dengan rincian sebagai berikut:

Tabel 5.15
Rincian Anggaran dan Realisasi
Pendapatan Dana Bagi Hasil Bukan Pajak/Sumber Daya Alam

No	Uraian	Tahun 2017			Tahun 2016
		Anggaran (Rp)	Realisasi (Rp)	%	Realisasi (Rp)
1	Bagi Hasil dari Provisi SDH	6.498.411,00	19.361.624,00	297,94	7.201.587,00
2	Bagi Hasil dari Iuran Tetap (<i>Land Rent</i>)	22.945.000,00	16.717.265,00	72,86	33.533.944,00
	Jumlah	29.443.411,00	36.078.889,00	122,54	40.735.531,00

Pendapatan Bagi Hasil dari Provisi SDH dianggarkan sebesar Rp6.498.411,00 dan realisasi sebesar Rp19.361.624,00 atau 297,94%. Realisasi penerimaan tersebut sesuai dengan transfer dari pusat.

Pendapatan dari Bagi Hasil dari Iuran Tetap (*Land Rent*) dianggarkan sebesar Rp22.945.000,00 dan realisasi sebesar Rp16.717.265,00 atau sebesar 72,86% dari anggaran, realisasi telah sesuai transfer dari pusat.

Dana Alokasi Umum dianggarkan sebesar Rp1.314.372.147.000,00, dan realisasi 100%.

Dana Alokasi Khusus dianggarkan sebesar Rp1.000.317.201.500,00 dan realisasi Rp967.000.859.044,00 atau 96,67% tidak mencapai target sebesar Rp33.316.342.456,00 dengan rincian:

PEMERINTAH DAERAH DAERAH ISTIMEWA YOGYAKARTA

Tabel 5.16
Rincian Anggaran dan Realisasi Pendapatan Dana Alokasi Khusus

No	Uraian	Tahun 2017			Tahun 2016
		Anggaran (Rp)	Realisasi (Rp)	%	Realisasi (Rp)
A.	DAK Fisik				
1	DAK Pendidikan	67.506.628.000,00	57.083.381.160,00	84,56	0
2	DAK Kesehatan	1.343.232.000,00	1.154.198.580,00	85,93	28.380.624.000,00
3	DAK Infrastruktur Jalan	27.589.116.000,00	27.585.554.000,00	99,99	5.537.640.000,00
4	DAK Infrastruktur Irigasi	6.185.302.000,00	5.828.257.400,00	94,23	4.125.620.000,00
5	DAK Kelautan dan Perikanan	5.047.831.000,00	4.312.218.500,00	85,43	3.731.608.000,00
6	DAK Pertanian	3.271.004.000,00	3.099.739.000,00	94,76	13.742.175.000,00
7	DAK Kehutanan	-	-	-	735.290.000,00
8	DAK Keselamatan Transportasi Darat	-	-	-	1.380.560.000,00
9	Dana Alokasi Khusus Energi Skala Kecil	647.639.500,00	647.639.500,00	100,00	21.736.245.000,00
10	DAK Pariwisata	709.973.600,00	709.973.600,00	100,00	-
11	Penyelesaian Atas Kekurangan Penyaluran DAK	14.917.069.000,00	14.917.069.000,00	100,00	-
	Jumlah	127.217.795.100,00	115.338.030.740,00	90,66	79.369.762.000,00
B.	DAK Non Fisik				
1	Bantuan Operasional Sekolah	576.956.200.000,00	565.206.926.000,00	97,96	556.934.668.165,00
2	Dana Peningkatan Pengelolaan Koperasi dan UKM	2.333.757.400,00	2.333.757.400,00	100,00	2.500.000.000,00
3	Dana Peningkatan Pengelolaan Ketenagakerjaan	-	-	-	4.403.242.791,00
4	Dana Pelayanan Administrasi Kependudukan	1.136.156.000,00	1.136.156.000,00	100,00	-
5	Dana Tunjangan Profesi Guru	288.716.293.000,00	280.809.638.904,00	97,26	-
6	Dana Tambahan Penghasilan Guru	3.957.000.000,00	2.176.350.000,00	55,00	-
	Jumlah	873.099.406.400,00	851.662.828.304,00	97,54	563.837.910.956,00
	Jumlah Total	1.000.317.201.500,00	967.000.859.044,00	96,67	643.207.672.956,00

Dana Keistimewaan Tahun 2017 dianggarkan sebesar Rp784.223.253.877,00 berasal dari alokasi sesuai dengan Peraturan Presiden Nomor 97 Tahun 2016 tentang Rincian Anggaran Pendapatan dan Belanja Negara Tahun Anggaran 2017 Lampiran V sebesar Rp800.000.000.000,00 dikurangi dengan sisa Dana Keistimewaan Tahun 2016 sebesar Rp15.776.746.123,00 sehingga menjadi sebesar Rp784.223.253.877,00. Adapun realisasi penerimaan Dana Keistimewaan Tahun 2017 adalah sebesar Rp784.272.397.752,00 atau sebesar 100,01% dari anggaran. Kelebihan penerimaan Dana Keistimewaan sebesar Rp49.143.875,00 telah dikembalikan ke rekening Kas Negara pada tanggal 26 Oktober 2017.

Dana Penyesuaian dianggarkan sebesar Rp53.998.349.000,00 dan realisasi sebesar Rp53.998.349.000,00 atau 100% merupakan penerimaan Dana Insentif Daerah (DID).

Bantuan Keuangan dianggarkan sebesar Rp664.850.000,00 dan realisasi Rp655.378.100,00 atau 98,58%. Bantuan Keuangan tersebut Kabupaten Bantul, Kabupaten Sleman dan Kota Yogyakarta dengan peruntukkan sharing Biaya Pengelolaan IPAL sesuai dengan Perjanjian Kerjasama antara Pemerintah Daerah Daerah Istimewa Yogyakarta, Pemerintah Kabupaten Bantul, Pemerintah Kabupaten Sleman, dan Pemerintah Kota Yogyakarta Nomor 5/PERJ/GUB/IV/2015 atau 16.1/PK/Bt/2015 atau 17.1/PK.KDH/A/2015 atau 39/Perj.YK/2015 tanggal 21 April 2015 tentang Pengelolaan dan Pengembangan Sarana dan Prasarana Air Limbah Domestik Sistem Terpusat beserta addendumnya. Rincian Berita Acara Hasil Perhitungan Kontribusi (sharing) Biaya Pengelolaan IPAL Terpusat TA 2017 tanggal 12 September 2017 adalah sebagai berikut:

PEMERINTAH DAERAH DAERAH ISTIMEWA YOGYAKARTA

Tabel 5.17
Rincian Kontribusi (sharing) Biaya Pengelolaan IPAL Terpusat TA 2017

No	Pemerintah Daerah	Cost Sharing (Rp)	Realisasi (Rp)	%
1.	Kota Yogyakarta	505.691.000,00	505.691.000,00	100,00
2.	Kabupaten Sleman	87.960.700,00	80.000.000,00	90,95
3.	Kabupaten Bantul	69.687.100,00	69.687.100,00	100,00
	Jumlah	663.338.700,00	655.378.100,00	98,80

Berdasarkan data di atas, Pemerintah Kabupaten Sleman baru merealisasikan sebesar Rp80.000.000,00 atau 90,95% sehingga terdapat kekurangan pembayaran sebesar Rp7.960.700,00 dan kekurangan tersebut akan dibayarkan pada Tahun 2018. Dengan demikian, Pemda DIY memiliki Piutang Bantuan Keuangan per 31 Desember 2017 sebesar Rp7.960.700,00 kepada Pemda Kabupaten Sleman.

5.1.1.3 Lain-lain Pendapatan Daerah yang Sah Rp14.485.236.531,00 Rp9.537.781.616,00

Realisasi Lain-Lain Pendapatan Yang Sah yang diterima oleh Pemerintah Daerah Daerah Istimewa Yogyakarta Tahun Anggaran 2017 merupakan Pendapatan Hibah, Pendapatan Dana Darurat dan Pendapatan Lainnya. Anggaran Lain-lain Pendapatan Daerah yang Sah ditetapkan sebesar Rp14.827.192.847,00 dan realisasi sebesar Rp14.485.236.531,00 atau 97,69%. Realisasi penerimaan Lain-lain Pendapatan Daerah yang Sah Tahun 2017 mengalami peningkatan sebesar Rp4.947.454.915,00 atau 51,87% dibandingkan dengan realisasi penerimaan Lain-lain Pendapatan Daerah yang Sah Tahun 2016 yaitu sebesar Rp9.537.781.616,00. Adapun rincian anggaran dan realisasi Lain-lain Pendapatan Daerah yang Sah Tahun 2017 adalah sebagai berikut:

Tabel 5.18
Anggaran dan Realisasi Lain-Lain Pendapatan yang Sah

No	Uraian	Tahun 2017			Tahun 2016
		Anggaran (Rp)	Realisasi (Rp)	%	Realisasi (Rp)
1	Pendapatan Hibah dari Badan/Lembaga/Organisasi Swasta Dalam Negeri:				
a.	Dealer Otomotif	5.145.500.000,00	4.574.898.000,00	88,91	4.438.730.000,00
b.	Main Daeler	-	32.100.000,00	#DIV/0!	30.900.000,00
c.	PT. Jasa Raharja	3.369.600.000,00	3.537.000.000,00	104,97	3.369.600.000,00
	Jumlah	8.515.100.000,00	8.143.998.000,00	95,64	7.839.230.000,00
2	Pendapatan Hibah dari Pemerintah				
a.	Pendapatan Hibah dari Rupiah Murni	-	4.237.446.012,00	#DIV/0!	140.000.000,00
b.	Pendapatan Hibah dari Multilateral	6.312.092.847,00	2.103.792.519,00	33,33	1.558.551.616,00
	Jumlah	6.312.092.847,00	6.341.238.531,00	100,46	1.698.551.616,00
	Jumlah Pendapatan Hibah	14.827.192.847,00	14.485.236.531,00	97,69	9.537.781.616,00

PEMERINTAH DAERAH DAERAH ISTIMEWA YOGYAKARTA

5.1.2 **Belanja** **Rp4.920.626.776.618,68** **Rp3.847.962.965.846,72**

Anggaran Belanja Tahun 2017 ditetapkan sebesar Rp5.257.141.873.025,92 termasuk di dalamnya anggaran Belanja Dana Keistimewaan sebesar Rp800.000.000.000,00. Sampai dengan akhir Tahun 2017, anggaran belanja tersebut telah terserap sebesar Rp4.920.626.776.618,68 atau 93,60% dari anggaran dengan rincian realisasi Belanja Non Dana Keistimewaan sebesar Rp4.147.233.373.089,68 dan realisasi Belanja Dana Keistimewaan sebesar Rp773.393.403.529,00. Rincian realisasi belanja dan transfer terdiri dari:

5.1.2.1 **Belanja Operasi** **Rp3.140.664.073.385,38** **Rp2.312.451.570.808,70**

Realisasi Belanja Operasi Pemerintah Daerah Istimewa Yogyakarta Tahun Anggaran 2017 dianggarkan sebesar Rp3.380.370.920.254,04 dan realisasi sebesar Rp3.140.664.073.385,38 atau 92,91%. Realisasi Belanja Operasi Tahun 2017 sebesar Rp3.140.664.073.385,38 mengalami kenaikan sebesar Rp828.212.502.576,68 atau 35,82% dibandingkan dengan realisasi Belanja Operasi Tahun 2016 yaitu sebesar Rp2.312.451.570.808,70. Rincian anggaran dan realisasi Belanja Operasi Tahun 2017 adalah sebagai berikut:

a. **Belanja Pegawai** **Rp1.428.694.957.043,00** **Rp707.929.899.606,50**

Belanja Pegawai pada Tahun Anggaran 2017 dianggarkan sebesar Rp1.495.973.381.376,95 terdiri dari Belanja Pegawai Tidak Langsung sebesar Rp1.312.691.992.131,95 dan Belanja Pegawai Langsung sebesar Rp183.281.389.245,00. Realisasi Belanja Pegawai Tahun 2017 sebesar Rp1.428.694.957.043,00 terdiri dari realisasi Belanja Pegawai Tidak Langsung sebesar Rp1.258.150.198.019,00 dan Belanja Pegawai Langsung sebesar Rp170.544.759.024,00. Realisasi Belanja Pegawai Tahun 2017 mengalami kenaikan sebesar Rp720.765.057.436,50 atau 101,81% dibandingkan dengan realisasi Belanja Pegawai Tahun 2016 yaitu sebesar Rp707.929.899.606,50. Realisasi Belanja Pegawai Tidak Langsung sebesar Rp1.258.150.198.019,00 atau 95,85% dari anggaran dengan rincian sebagai berikut:

Tabel 5.19
Anggaran dan Realisasi Belanja Pegawai Tidak Langsung
Sesuai Dengan Rincian Obyek Belanja

No	Uraian	Anggaran	Realisasi	Selisih Lebih (Kurang)	%
		Rp	Rp	Rp	
1	Gaji dan Tunjangan				
a.	Gaji Pokok PNS/Uang Representasi	652.423.974.743,28	637.282.995.900,00	(15.140.978.843,28)	97,68
b.	Tunjangan Keluarga	56.650.058.720,72	55.011.455.351,00	(1.638.603.369,72)	97,11
c.	Tunjangan Jabatan	12.487.650.336,00	12.215.230.000,00	(272.420.336,00)	97,82
d.	Tunjangan Fungsional	37.421.056.400,00	36.481.175.000,00	(939.881.400,00)	97,49
e.	Tunjangan Fungsional Umum	10.732.697.875,00	10.322.315.700,00	(410.382.175,00)	96,18
f.	Tunjangan Beras	30.767.077.056,40	29.958.743.936,00	(808.333.120,40)	97,37
g.	Tunjangan PPH/Tunjangan Khusus	1.740.755.335,80	1.410.086.915,00	(330.668.420,80)	81,00
h.	Pembulatan Gaji	11.139.815,80	7.577.893,00	(3.561.922,80)	68,03
j.	Uang Paket	149.940.000,00	149.040.000,00	(900.000,00)	99,40
k.	Tunjangan Badan Musyawarah	47.763.000,00	47.110.500,00	(652.500,00)	98,63
l.	Tunjangan Komisi	95.526.000,00	94.917.000,00	(609.000,00)	99,36
m.	Tunjangan Badan Anggaran	50.503.500,00	50.503.500,00	-	100,00
n.	Tunjangan Badan Kehormatan	11.223.000,00	11.223.000,00	-	100,00
o.	Tunjangan Alat Kelengkapan Lainnya	82.541.250,00	66.446.250,00	(16.095.000,00)	80,50
p.	Tunjangan Perumahan	11.275.200.000,00	10.687.200.000,00	(588.000.000,00)	94,79

PEMERINTAH DAERAH DAERAH ISTIMEWA YOGYAKARTA

No	Uraian	Anggaran	Realisasi	Selisih Lebih (Kurang)	%
		Rp	Rp	Rp	
r.	Uang Jasa Pengabdian	36.000.000,00	4.500.000,00	(31.500.000,00)	12,50
s.	Belanja Penunjang Operasional Pimpinan DPRD	494.400.000,00	494.400.000,00	-	100,00
t.	Tunjangan Badan Pembentukan Perda dan/atau Perdas	27.535.500,00	27.274.500,00	(261.000,00)	99,05
u.	Iuran Jaminan Kecelakaan Kerja/ Kematian	4.629.600.218,00	2.945.503.015,00	(1.684.097.203,00)	63,62
v.	Iuran Badan Penyelenggara Jaminan Sosial (BPJS) Kesehatan	21.401.798.458,00	17.925.300.987,00	(3.476.497.471,00)	83,76
w.	Tunjangan Bahaya Radiasi	207.400.000,00	196.260.000,00	(11.140.000,00)	94,63
x.	Tunjangan Reses	1.650.000.000,00	825.000.000,00	(825.000.000,00)	50,00
y.	Tunjangan Transportasi	2.862.120.000,00	2.848.090.000,00	(14.030.000,00)	99,51
	Jumlah	845.255.961.209,00	819.062.349.447,00	(26.193.611.762,00)	96,90
2	Tambahan Penghasilan PNS				
a.	Tambahan Penghasilan Berdasarkan Beban Kerja	4.427.517.000,00	1.158.187.500,00	(3.269.329.500,00)	26,16
b.	Tambahan Penghasilan Berdasarkan Kelangkaan Profesi	288.767.893.000,00	264.145.336.519,00	(24.622.556.481,00)	91,47
c.	Tambahan Penghasilan Berdasarkan Prestasi Kerja	122.586.245.700,00	122.511.049.562,00	(75.196.138,00)	99,94
d.	Tambahan Penghasilan Berdasarkan Pertimbangan Biaya Hidup	552.000.000,00	489.600.000,00	(62.400.000,00)	88,70
	Jumlah	416.333.655.700,00	388.304.173.581,00	(28.029.482.119,00)	93,27
3	Belanja Penerimaan Lainnya Pimpinan dan Anggota DPRD Serta KDH/WKDH				
a.	Belanja Tunjangan Komunikasi Intensif Pimpinan dan Anggota DPRD	7.260.000.000,00	7.218.000.000,00	(42.000.000,00)	99,42
b.	Biaya Penunjang Operasional KDH/WKDH	2.460.728.750,00	2.460.728.750,00	-	100,00
	Jumlah	9.720.728.750,00	9.678.728.750,00	(42.000.000,00)	99,57
4	Biaya Insentif Pemungutan Pajak Daerah				
a.	Biaya Insentif Pajak Daerah	40.196.658.404,45	40.174.399.758,00	(22.258.646,45)	99,94
	Jumlah	40.196.658.404,45	40.174.399.758,00	(22.258.646,45)	99,94
5	Insentif Pemungutan Retribusi Daerah				
a.	Insentif Pemungutan Retribusi Jasa Umum	639.163.349,00	426.738.270,00	(212.425.079,00)	66,77
b.	Insentif Pemungutan Retribusi Jasa Usaha	513.101.919,50	503.808.213,00	(9.293.706,50)	98,19
c.	Insentif Pemungutan Retribusi Perijinan Tertentu	32.722.800,00	-	(32.722.800,00)	0,00
	Jumlah	1.184.988.068,50	930.546.483,00	(254.441.585,50)	78,53
	Jumlah Belanja Pegawai Tidak Langsung	1.312.691.992.131,95	1.258.150.198.019,00	(54.541.794.112,95)	95,85

Realisasi Belanja Pegawai Tidak Langsung Tahun 2017 mengalami kenaikan sebesar Rp687.210.753.464,50 atau 120,36% dibandingkan dengan realisasi Belanja Pegawai Tidak Langsung Tahun 2016 yaitu sebesar Rp570.939.444.554,50.

Rincian Anggaran dan Realisasi Belanja Pegawai Tidak Langsung Tahun 2017 per SKPD adalah sebagai berikut:

PEMERINTAH DAERAH DAERAH ISTIMEWA YOGYAKARTA

Tabel 5.20
Anggaran dan Realisasi Belanja Pegawai Tidak Langsung Per SKPD

No	Uraian	Anggaran	Realisasi	Selisih Lebih (Kurang	%
		Rp	Rp	Rp	
1	Dinas Pendidikan, Pemuda dan Olahraga	794.482.405.010,36	755.116.513.970,00	(39.365.891.040,36)	95,05
2	Dinas Kesehatan	16.342.727.543,60	15.977.233.077,00	(365.494.466,60)	97,76
3	RS Grhasia	16.979.226.905,18	16.793.283.587,00	(185.943.318,18)	98,90
4	RS. Respira	9.090.729.433,40	8.917.897.451,00	(172.831.982,40)	98,10
5	Dinas Pekerjaan Umum dan ESDM	21.077.712.503,53	20.570.560.485,00	(507.152.018,53)	97,59
6	Dinas Pertanahan dan Tata Ruang	2.709.481.042,51	2.601.899.725,00	(107.581.317,51)	96,03
7	Badan Kesatuan Bangsa dan Politik	3.783.244.904,20	3.690.354.939,00	(92.889.965,20)	97,54
8	Satuan Polisi Pamong Praja	7.896.502.685,13	7.652.480.382,00	(244.022.303,13)	96,91
9	Badan Penanggulangan Bencana Daerah	3.125.982.637,53	3.024.727.914,00	(101.254.723,53)	96,76
10	Dinas Sosial	17.067.805.203,80	16.770.977.171,00	(296.828.032,80)	98,26
11	Dinas Tenaga Kerja dan Transmigrasi	15.382.371.870,60	14.966.993.357,00	(415.378.513,60)	97,30
12	Badan Pemberdayaan Perempuan dan Masyarakat	4.215.273.553,44	4.070.830.106,00	(144.443.447,44)	96,57
13	Badan Ketahanan Pangan dan Penyuluhan	4.516.616.196,40	4.451.729.602,00	(64.886.594,40)	98,56
14	Badan Lingkungan Hidup	3.123.692.273,80	3.071.087.553,00	(52.604.720,80)	98,32
15	Dinas Perhubungan	9.736.893.687,24	9.350.168.840,00	(386.724.847,24)	96,03
16	Dinas Komunikasi dan Informatika	4.488.647.314,80	4.331.659.032,00	(156.988.282,80)	96,50
17	Dinas Koperasi, Usaha Mikro, Kecil dan Menengah	3.019.490.813,27	2.824.497.632,00	(194.993.181,27)	93,54
18	Badan Kerjasama dan Penanaman Modal	2.580.672.353,60	2.480.810.352,00	(99.862.001,60)	96,13
19	Kantor Pelayanan Perijinan Terpadu Satu Pintu	1.117.794.073,00	1.068.473.621,00	(49.320.452,00)	95,59
20	Dinas Kebudayaan	9.720.414.147,20	9.509.892.179,00	(210.521.968,20)	97,83
21	Badan Perpustakaan dan Arsip Daerah	7.384.621.337,00	7.244.429.218,00	(140.192.119,00)	98,10
22	Dinas Kelautan dan Perikanan	8.484.235.112,75	8.092.830.188,00	(391.404.924,75)	95,39
23	Dinas Pariwisata	3.843.158.093,60	3.750.033.405,00	(93.124.688,60)	97,58
24	Dinas Pertanian	21.129.589.079,40	20.452.730.031,00	(676.859.048,40)	96,80
25	Dinas Kehutanan dan Perkebunan	23.254.039.234,20	22.532.777.748,00	(721.261.486,20)	96,90
26	Dinas Perindustrian dan Perdagangan	8.760.384.823,20	8.549.804.367,00	(210.580.456,20)	97,60
27	Gubernur dan Wakil Gubernur	2.685.732.312,40	2.681.403.984,00	(4.328.328,40)	99,84
28	Sekretariat Daerah	24.204.423.302,31	23.450.546.679,00	(753.876.623,31)	96,89
29	Sekretariat Paramparapraja	869.527.077,00	817.277.839,00	(52.249.238,00)	93,99
30	Kantor Perwakilan Daerah	1.100.597.929,00	1.087.876.872,00	(12.721.057,00)	98,84
31	DPRD	28.204.055.000,00	26.406.022.097,00	(1.798.032.903,00)	93,62
32	Sekretariat DPRD	5.109.593.142,40	4.852.304.024,00	(257.289.118,40)	94,96
33	Inspektorat	5.027.610.141,38	4.963.701.012,00	(63.909.129,38)	98,73
34	Badan Perencanaan Pembangunan Daerah	6.791.803.657,40	6.644.746.376,00	(147.057.281,40)	97,83
35	Dinas Pendapatan Pengelolaan Keuangan dan Aset	81.756.871.408,52	76.130.779.762,00	(5.626.091.646,52)	93,12
36	Badan Kepegawaian Daerah	128.788.535.445,00	128.563.542.557,00	(224.992.888,00)	99,83
37	Badan Pendidikan dan Pelatihan	4.839.530.883,80	4.687.320.885,00	(152.209.998,80)	96,85
	Jumlah	1.312.691.992.131,95	1.258.150.198.019,00	(54.541.794.112,95)	95,85

Realisasi Belanja Pegawai Langsung Tahun 2017 mengalami kenaikan sebesar Rp33.554.303.972,00 atau 24,49% dibandingkan dengan realisasi Belanja Pegawai Langsung Tahun 2016 yaitu sebesar Rp136.990.455.052,00.

Realisasi Belanja Pegawai Langsung Tahun Anggaran 2017 sebesar Rp170.544.759.024,00 atau 93,05% dengan rincian sebagai berikut:

PEMERINTAH DAERAH DAERAH ISTIMEWA YOGYAKARTA

Tabel 5.21
Anggaran dan Realisasi Belanja Pegawai Langsung Sesuai Obyek Belanja

No	Uraian	Anggaran Rp	Realisasi Rp	Selisih Lebih (Kurang Rp)	%
1	Honorarium PNS	46.577.339.572,00	43.246.810.750,00	(3.330.528.822,00)	92,85
2	Honorarium Non PNS	121.565.984.494,00	113.051.866.025,00	(8.514.118.469,00)	93,00
3	Uang Lembur	1.291.863.000,00	1.176.250.500,00	(115.612.500,00)	91,05
4	Honorarium Pengelolaan Dana BOS	3.000.000,00	-	(3.000.000,00)	0,00
5	Belanja Pegawai BLUD	13.579.256.179,00	13.017.456.749,00	(561.799.430,00)	95,86
6	Belanja Pegawai BOS	263.946.000,00	52.375.000,00	(211.571.000,00)	19,84
	Jumlah	183.281.389.245,00	170.544.759.024,00	(12.736.630.221,00)	93,05

Rincian Anggaran dan Realisasi Belanja Pegawai Langsung Tahun 2017 per SKPD adalah sebagai berikut:

Tabel 5.22
Anggaran dan Realisasi Belanja Pegawai Langsung Per SKPD

No	Uraian	Anggaran Rp	Realisasi Rp	Selisih Lebih (Kurang Rp)	%
1	Dinas Pendidikan, Pemuda dan Olahraga	45.705.290.320,00	39.969.817.580,00	(5.735.472.740,00)	87,45
2	Dinas Kesehatan	4.090.323.447,00	3.980.902.375,00	(109.421.072,00)	97,32
3	RS Grhasia	8.741.118.000,00	8.348.383.376,00	(392.734.624,00)	95,51
4	RS. Respira	2.136.590.500,00	2.114.877.698,00	(21.712.802,00)	98,98
5	Dinas Pekerjaan Umum dan ESDM	20.355.473.500,00	19.494.476.300,00	(860.997.200,00)	95,77
6	Dinas Pertanahan dan Tata Ruang	6.452.393.800,00	5.758.840.000,00	(693.553.800,00)	89,25
7	Badan Kesatuan Bangsa dan Politik	1.136.532.600,00	1.121.623.100,00	(14.909.500,00)	98,69
8	Satuan Polisi Pamong Praja	3.247.685.452,00	3.169.167.600,00	(78.517.852,00)	97,58
9	Badan Penanggulangan Bencana Daerah	4.002.220.000,00	3.814.770.000,00	(187.450.000,00)	95,32
10	Dinas Sosial	7.258.478.405,00	7.166.792.405,00	(91.686.000,00)	98,74
11	Dinas Tenaga Kerja dan Transmigrasi	3.981.897.015,00	3.931.536.033,00	(50.360.982,00)	98,74
12	Badan Pemberdayaan Perempuan dan Masyarakat	1.732.403.000,00	1.716.473.000,00	(15.930.000,00)	99,08
13	Badan Ketahanan Pangan dan Penyuluhan	1.320.522.600,00	1.306.368.550,00	(14.154.050,00)	98,93
14	Badan Lingkungan Hidup	2.107.527.400,00	2.010.875.600,00	(96.651.800,00)	95,41
15	Dinas Perhubungan	2.530.357.530,00	2.494.894.065,00	(35.463.465,00)	98,60
16	Dinas Komunikasi dan Informatika	1.011.704.800,00	983.553.400,00	(28.151.400,00)	97,22
17	Dinas Koperasi, Usaha Mikro, Kecil dan Menengah	1.406.758.600,00	1.388.418.600,00	(18.340.000,00)	98,70
18	Badan Kerjasama dan Penanaman Modal	347.269.200,00	318.563.200,00	(28.706.000,00)	91,73
19	Kantor Pelayanan Perijinan Terpadu Satu Pintu	289.849.200,00	280.144.200,00	(9.705.000,00)	96,65
20	Dinas Kebudayaan	10.672.495.100,00	9.966.538.100,00	(705.957.000,00)	93,39
21	Badan Perpustakaan dan Arsip Daerah	1.102.882.800,00	982.298.300,00	(120.584.500,00)	89,07
22	Dinas Kelautan dan Perikanan	3.029.300.000,00	2.953.496.600,00	(75.803.400,00)	97,50
23	Dinas Pariwisata	880.838.200,00	859.323.200,00	(21.515.000,00)	97,56
24	Dinas Pertanian	5.654.394.500,00	4.992.650.500,00	(661.744.000,00)	88,30
25	Dinas Kehutanan dan Perkebunan	6.118.433.550,00	5.912.833.012,00	(205.600.538,00)	96,64
26	Dinas Perindustrian dan Perdagangan	1.888.068.800,00	1.831.868.800,00	(56.200.000,00)	97,02
27	Sekretariat Daerah	11.441.843.400,00	10.874.673.700,00	(567.169.700,00)	95,04
28	Sekretariat Paramparapraja	39.703.026,00	38.813.200,00	(889.826,00)	97,76
29	Kantor Perwakilan Daerah	910.870.250,00	909.020.250,00	(1.850.000,00)	99,80
30	Sekretariat DPRD	2.621.723.170,00	2.130.095.500,00	(491.627.670,00)	81,25
31	Inspektorat	3.428.863.000,00	3.419.253.000,00	(9.610.000,00)	99,72
32	Badan Perencanaan Pembangunan Daerah	3.502.588.000,00	3.289.855.500,00	(212.732.500,00)	93,93
33	Dinas Pendapatan Pengelolaan Keuangan dan Aset	8.499.665.480,00	8.192.792.680,00	(306.872.800,00)	96,39
34	Badan Kepegawaian Daerah	4.020.974.600,00	3.274.709.600,00	(746.265.000,00)	81,44
35	Badan Pendidikan dan Pelatihan	1.614.350.000,00	1.546.060.000,00	(68.290.000,00)	95,77
	Jumlah	183.281.389.245,00	170.544.759.024,00	(12.736.630.221,00)	93,05

PEMERINTAH DAERAH DAERAH ISTIMEWA YOGYAKARTA

b. Belanja Barang dan Jasa Rp1.079.167.300.856,38 Rp813.889.811.542,20

Realisasi Belanja Barang dan Jasa Tahun Anggaran 2017 sebesar Rp1.079.167.300.856,38 merupakan realisasi Belanja Barang dan Jasa sebesar Rp1.136.518.067.342,38 dikurangi dengan realisasi Belanja HibahBarang/Jasa yang Diserahkan Kepada Masyarakat/Pihak Ketiga sebesar Rp50.461.684.116,00 dan Belanja Bantuan Sosial Barang/Jasa Yang Diserahkan Kepada Masyarakat/Pihak Ketiga sebesar Rp6.889.082.370,00 dengan perhitungan sebagai berikut:

Tabel 5.23
Konversi Belanja Hibah Barang Ke Belanja Hibah

No	Uraian	Tahun 2017			Tahun 2016
		Anggaran (Rp)	Realisasi (Rp)	%	Realisasi (Rp)
1	Belanja Barang dan Jasa	1.278.110.704.877,09	1.136.518.067.342,38	88,92	875.503.249.202,20
2	Belanja Barang Yang Akan Diserahkan Kepada Masyarakat/Pihak Ketiga:	(62.311.857.093,00)	(57.350.766.486,00)	92,04	(61.613.437.660,00)
a.	Belanja Hibah Barang/Jasa Yang Diserahkan Kepada Masyarakat/Pihak	(53.625.727.093,00)	(50.461.684.116,00)	94,10	(60.972.239.160,00)
b.	Belanja Bantuan Sosial Barang/Jasa Yang Diserahkan Kepada Masyarakat/Pihak Ketiga	(8.686.130.000,00)	(6.889.082.370,00)	79,31	(641.198.500,00)
	Jumlah	1.215.798.847.784,09	1.079.167.300.856,38	88,76	813.889.811.542,20

Sesuai dengan Permendagri Nomor 32 Tahun 2012 tentang Perubahan Atas Permendagri Nomor 32 Tahun 2011 tentang Pedoman Pemberian Hibah dan Bantuan Sosial Yang Bersumber dari APBD maka Belanja Hibah dan Belanja Bantuan Sosial dalam bentuk barang dikonversi menambah Belanja Hibah dan Belanja Bantuan Sosial.

Selanjutnya penyajian anggaran dan realisasi Belanja Barang dan Jasa adalah sebesar anggaran dan Belanja Barang dan Jasa sebelum konversi dikurangi dengan anggaran dan realisasi Belanja Hibah Barang/Jasa yang Diserahkan kepada Masyarakat dan anggaran serta realisasi Belanja Bantuan Sosial Barang/Jasa yang Diserahkan kepada Masyarakat/Pihak Ketiga.

Belanja Barang dan Jasa pada Tahun Anggaran 2017 sebelum dikonversi dianggarkan sebesar Rp1.278.110.704.877,09 dan realisasi sebesar Rp1.136.518.067.342,38 atau 88,92%. Realisasi Belanja Barang dan Jasa Tahun 2017 mengalami kenaikan sebesar Rp261.014.818.140,18 atau 29,81% dibandingkan dengan realisasi Belanja Barang dan Jasa Tahun 2016 yaitu sebesar Rp875.503.249.202,20. Adapun rincian anggaran dan realisasi Belanja Barang dan Jasa Tahun 2017 adalah sebagai berikut:

PEMERINTAH DAERAH DAERAH ISTIMEWA YOGYAKARTA

Tabel 5.24
Realisasi Belanja Barang dan Jasa Sesuai Dengan Obyek Belanja

No	Uraian	Anggaran	Realisasi	Selisih Lebih (Kurang)	%
		Rp	Rp	Rp	
1	Belanja Bahan Pakai Habis	20.943.251.110,00	19.152.118.607,00	(1.791.132.503,00)	91,45
2	Belanja Bahan/Material	94.241.786.900,00	80.879.137.018,00	(13.362.649.882,00)	85,82
3	Belanja Jasa Kantor	257.666.760.911,00	229.374.881.021,00	(28.291.879.890,00)	89,02
4	Belanja Iuran BPJS	1.414.281.894,00	1.223.598.766,52	(190.683.127,48)	86,52
5	Belanja Perawatan Kendaraan Bermotor	21.043.928.300,00	18.161.634.623,00	(2.882.293.677,00)	86,30
6	Belanja Cetak dan Penggandaan	30.159.142.960,00	26.507.291.092,00	(3.651.851.868,00)	87,89
7	Belanja Sewa Rumah/Gedung/Gudang/Parkir	17.852.977.600,00	15.657.319.945,00	(2.195.657.655,00)	87,70
8	Belanja Sewa Sarana Mobilitas	8.553.660.150,00	7.270.544.020,00	(1.283.116.130,00)	85,00
9	Belanja Sewa Alat Berat	412.200.000,00	404.640.000,00	(7.560.000,00)	98,17
10	Belanja Sewa Perlengkapan dan Peralatan Kantor	32.687.542.750,00	29.428.334.723,00	(3.259.208.027,00)	90,03
11	Belanja Makanan dan Minuman	83.188.065.250,00	74.125.065.588,00	(9.062.999.662,00)	89,11
12	Belanja Pakaian Dinas dan Atributnya	714.750.000,00	676.484.250,00	(38.265.750,00)	94,65
13	Belanja Pakaian Kerja	4.804.314.100,00	4.635.313.200,00	(169.000.900,00)	96,48
14	Belanja Pakaian Khusus dan Hari-hari Tertentu	4.467.826.400,00	4.284.790.050,00	(183.036.350,00)	95,90
15	Belanja Perjalanan Dinas	121.735.021.658,00	97.734.307.571,00	(24.000.714.087,00)	80,28
16	Belanja Beasiswa Pendidikan PNS	3.058.250.000,00	2.379.300.000,00	(678.950.000,00)	77,80
17	Belanja Kursus, Pelatihan, Sosialisasi dan Bimbingan Teknik PNS	2.061.248.500,00	2.037.540.301,00	(23.708.199,00)	98,85
18	Belanja Pemeliharaan	63.000.664.634,00	58.906.713.560,86	(4.093.951.073,14)	93,50
19	Belanja Jasa Konsultasi	59.518.213.367,00	55.637.704.166,00	(3.880.509.201,00)	93,48
20	Belanja Perawatan dan Pengobatan	1.161.918.700,00	395.957.545,00	(765.961.155,00)	34,08
21	Belanja Kursus, Pelatihan, Sosialisasi dan BinteK Bagi Anggota DPRD	2.002.500.000,00	1.846.800.000,00	(155.700.000,00)	92,22
	Belanja Kursus, Pelatihan, Sosialisasi dan BinteK Bagi CPNS dan PTT	34.200.000,00	17.700.000,00	(16.500.000,00)	51,75
22	Belanja Beasiswa Pendidikan Non PNS	37.095.045.000,00	36.910.922.330,00	(184.122.670,00)	99,50
23	Belanja Barang dan Jasa BLUD	101.245.258.102,09	85.440.605.492,00	(15.804.652.610,09)	84,39
24	Belanja Hibah Barang/Jasa	53.625.727.093,00	50.461.684.116,00	(3.164.042.977,00)	94,10
25	Belanja Bantuan Sosial Barang/Jasa	8.686.130.000,00	6.889.082.370,00	(1.797.047.630,00)	79,31
26	Belanja Jasa Tenaga Ahli / Instruktur / Narasumber	135.422.679.200,00	125.327.588.000,00	(10.095.091.200,00)	92,55
27	Belanja Uang Untuk Diberikan Kepada Pihak Ketiga / Masyarakat	25.226.960.700,00	23.899.015.000,00	(1.327.945.700,00)	94,74
28	Belanja Kursus, Pelatihan, Sosialisasi dan BinteK Bagi Non PNS	316.100.000,00	306.050.000,00	(10.050.000,00)	96,82
29	Belanja Barang dan Jasa BOS	85.712.874.598,00	76.545.943.987,00	(9.166.930.611,00)	89,31
30	Belanja Rumah Tangga Pimpinan DPRD	55.995.000,00	-	(55.995.000,00)	0,00
31	Dana Keistimewaan	1.430.000,00	-	(1.430.000,00)	0,00
	Jumlah	1.278.110.704.877,09	1.136.518.067.342,38	(141.592.637.534,71)	88,92

Rincian Anggaran dan Realisasi Belanja Barang dan Jasa Tahun 2017 per SKPD adalah sebagai berikut:

PEMERINTAH DAERAH DAERAH ISTIMEWA YOGYAKARTA

Tabel 5.25
Anggaran dan Realisasi Belanja Barang dan Jasa Per SKPD

No	Uraian	Anggaran	Realisasi	Selisih Lebih (Kurang)	%
		Rp	Rp	Rp	
1	Dinas Pendidikan, Pemuda dan Olahraga	288.435.910.421,00	259.346.854.551,00	(29.089.055.870,00)	89,91
2	Dinas Kesehatan	82.702.474.377,94	75.948.196.549,00	(6.754.277.828,94)	91,83
3	RS Ghrasia	17.917.919.595,15	10.696.182.769,00	(7.221.736.826,15)	59,70
4	RS. Respira	12.334.320.778,00	8.928.356.356,00	(3.405.964.422,00)	72,39
5	Dinas Pekerjaan Umum dan ESDM	101.437.973.070,00	86.132.515.418,86	(15.305.457.651,14)	84,91
6	Dinas Pertanahan dan Tata Ruang	30.356.326.265,00	27.366.816.697,00	(2.989.509.568,00)	90,15
7	Badan Kesatuan Bangsa dan Politik	3.735.923.838,00	3.572.272.625,00	(163.651.213,00)	95,62
8	Satuan Polisi Pamong Praja	5.436.862.550,00	4.980.418.252,00	(456.444.298,00)	91,60
9	Badan Penanggulangan Bencana Daerah	12.136.858.175,00	11.342.610.037,00	(794.248.138,00)	93,46
10	Dinas Sosial	34.472.419.250,00	30.815.673.917,00	(3.656.745.333,00)	89,39
11	Dinas Tenaga Kerja dan Transmigrasi	23.650.102.285,00	21.723.449.322,00	(1.926.652.963,00)	91,85
12	Badan Pemberdayaan Perempuan dan Masyarakat	7.299.053.015,00	6.413.190.570,00	(885.862.445,00)	87,86
13	Badan Ketahanan Pangan dan Penyuluhan	6.839.208.154,00	6.020.099.658,00	(819.108.496,00)	88,02
14	Badan Lingkungan Hidup	11.325.946.600,00	10.527.518.415,00	(798.428.185,00)	92,95
15	Dinas Perhubungan	93.406.298.368,00	86.420.484.222,00	(6.985.814.146,00)	92,52
16	Dinas Komunikasi dan Informatika	10.999.106.725,00	10.531.464.679,00	(467.642.046,00)	95,75
17	Dinas Koperasi, Usaha Mikro, Kecil dan Menengah	6.264.457.208,00	6.044.623.728,00	(219.833.480,00)	96,49
18	Badan Kerjasama dan Penanaman Modal	4.647.837.700,00	4.187.990.137,00	(459.847.563,00)	90,11
19	Kantor Pelayanan Perijinan Terpadu Satu Pintu	2.290.076.888,00	2.172.591.732,00	(117.485.156,00)	94,87
20	Dinas Kebudayaan	220.343.187.909,00	202.699.217.702,00	(17.643.970.207,00)	91,99
21	Badan Perpustakaan dan Arsip Daerah	15.963.261.960,00	14.750.121.039,00	(1.213.140.921,00)	92,40
22	Dinas Kelautan dan Perikanan	18.704.871.973,00	17.084.449.564,00	(1.620.422.409,00)	91,34
23	Dinas Pariwisata	20.359.934.600,00	19.489.602.663,00	(870.331.937,00)	95,73
24	Dinas Pertanian	19.103.395.471,00	15.904.946.195,00	(3.198.449.276,00)	83,26
25	Dinas Kehutanan dan Perkebunan	12.743.891.826,00	11.342.967.765,00	(1.400.924.061,00)	89,01
26	Dinas Perindustrian dan Perdagangan	15.308.732.850,00	14.775.845.707,00	(532.887.143,00)	96,52
27	Sekretariat Daerah	52.337.630.275,00	44.881.904.868,00	(7.455.725.407,00)	85,75
28	Sekretariat Paramparapraja	352.512.000,00	254.037.569,00	(98.474.431,00)	72,06
29	Kantor Perwakilan Daerah	2.968.214.000,00	2.784.969.708,00	(183.244.292,00)	93,83
30	Sekretariat DPRD	75.745.851.710,00	58.750.124.559,00	(16.995.727.151,00)	77,56
31	Inspektorat	3.867.161.622,00	3.740.893.956,00	(126.267.666,00)	96,73
32	Badan Perencanaan Pembangunan Daerah	12.450.848.595,00	10.713.871.375,00	(1.736.977.220,00)	86,05
33	Dinas Pendapatan Pengelolaan Keuangan dan Aset	25.707.116.040,00	22.690.062.726,52	(3.017.053.313,48)	88,26
34	Badan Kepegawaian Daerah	13.729.900.300,00	11.748.988.596,00	(1.980.911.704,00)	85,57
35	Badan Pendidikan dan Pelatihan	12.735.118.483,00	11.734.753.715,00	(1.000.364.768,00)	92,14
	Jumlah	1.278.110.704.877,09	1.136.518.067.342,38	(141.592.637.534,71)	88,92

Realisasi belanja barang dan jasa senilai Rp1.136.518.067.342,38 termasuk realisasi Belanja Barang dan Jasa BLUD senilai Rp85.440.605.492,00 pada 5 BLUD yaitu RS Ghrasia sebesar Rp10.696.182.769,00, RS Paru Respira sebesar Rp8.928.356.356,00, BLPT sebesar Rp3.261.063.802,00, Bapel Jamkesos sebesar Rp57.184.280.598,00 dan Balai Pelatihan Kesehatan sebesar Rp5.370.721.967,00 dengan rincian berikut:

PEMERINTAH DAERAH DAERAH ISTIMEWA YOGYAKARTA

Tabel 5.26
Rincian Realisasi Belanja BLUD

No	Uraian	Jumlah (Rp)
A	RS GHRASIA	
1	Belanja Bahan Pakai Habis	667.005.950,00
	Belanja Alat Tulis Kantor	97.730.050,00
	Belanja Alat Listrik dan Elektronik	55.550.000,00
	Belanja Perangko, Materai	6.723.800,00
	Belanja Peralatan Kebersihan dan Bahan Pembersih	192.134.100,00
	Belanja Bahan Bakar Minyak/Gas	285.105.000,00
	Belanja Pengisian Pemadam Kebakaran	29.763.000,00
2	Belanja Bahan dan Material	4.801.728.003,00
	Belanja Bahan Obat-obatan	2.339.666.661,00
	Belanja bahan kimia	369.332.387,00
	Belanja Bahan Makanan Pasien	1.699.505.225,00
	Belanja bahan Percontohan	32.005.590,00
	Belanja Alat-Alat/ Perlengkapan	354.609.490,00
	Belanja Barang Penghargaan	6.608.650,00
3	Belanja Jasa Kantor	2.181.310.192,00
	Belanja Telepon	15.843.102,00
	Belanja Air	56.467.745,00
	Belanja Listrik	455.066.460,00
	Belanja Surat Kabar	7.707.000,00
	Belanja Jasa Uji / Sertifikasi	17.603.061,00
	Belanja Transportasi & Akomodasi	8.197.750,00
	Belanja Dokumentasi	12.305.000,00
	Belanja Publikasi	19.843.441,00
	Belanja Analisa Laboratorium	3.012.500,00
	Belanja Test Psikologi	362.840.500,00
	Belanja Jasa Event Organizer/ Atraksi Kesenian	43.500.000,00
	Belanja Jasa Kebersihan Kantor	1.131.327.204,00
	Belanja Jasa Pengelola TPA (Tempat Pembuangan Akhir)	33.012.429,00
	Belanja Jasa Pengelola Arsip/Perpustakaan	14.584.000,00
4	Belanja Premi Asuransi	65.853.020,00
	Belanja Premi Asuransi	65.853.020,00
5	Belanja Perawatan Kendaraan Bermotor	102.618.400,00
	Belanja Jasa K I R	91.561.100,00
	Belanja Surat Tanda Nomor Kendaraan	11.057.300,00
6	Belanja Cetak dan Penggandaan	247.418.975,00
	Belanja Cetak	247.418.975,00
7	Belanja Sewa Rumah/ Gedung/ Gudang/ Parkir	9.333.500,00
	Belanja Sewa Gedung / Kantor / Tempat / Box Deposit	8.233.500,00

PEMERINTAH DAERAH DAERAH ISTIMEWA YOGYAKARTA

No	Uraian	Jumlah (Rp)
	Belanja Sewa Lahan/ Tanah/ Hewan/ Tanaman	1.100.000,00
8	Belanja Sewa Perlengkapan dan Peralatan Kantor	13.550.000,00
	Blj Sewa meja kursi	1.650.000,00
	Blj Sewa tenda dan panggung	900.000,00
	Blj Sewa sound system	9.000.000,00
	Blj Sewa Peralatan Display	2.000.000,00
9	Belanja Makanan dan Minuman	349.158.900,00
	Belanja Makanan dan Minuman Harian	211.942.500,00
	Belanja Makanan dan Minuman Rapat	137.216.400,00
10	Belanja Pakaian khusus dan hari-hari tertentu	218.923.250,00
	Belanja Pakaian Khusus	218.923.250,00
11	Belanja Perjalanan Dinas	219.980.116,00
	Belanja Perjalanan Dinas Dalam Daerah	55.840.000,00
	Belanja Perjalanan Dinas Luar Daerah	164.140.116,00
12	Belanja Kursus, Pelatihan, Sosialisasi, dan Bimtek	98.145.200,00
	Blj kursus-kursus singkat	61.310.000,00
	Belanja Seminar/Lokakarya	36.835.200,00
13	Belanja Pemeliharaan	1.580.229.960,00
	Belanja Pemeliharaan peralatan kantor	317.137.360,00
	Belanja Pemeliharaan alat-alat jaringan air	556.425.900,00
	Belanja Pemeliharaan bangunan	706.666.700,00
14	Belanja Honor Tenaga Ahli/Instruktur/Narasumber	40.628.500,00
	Honor Tenaga Ahli Instruktur/Narasumber	40.628.500,00
15	Belanja Perawatan Dan Pengobatan	2.580.000,00
	Belanja Pemulasaraan Jenazah	2.580.000,00
16	Belanja Kompensasi	10.500.000,00
	Belanja Kompensasi.	10.500.000,00
17	Belanja Honor Tenaga Ahli/Instruktur/Narasumber	87.218.803,00
	Honor Tenaga Ahli Instruktur/Narasumber	87.218.803,00
	Jumlah (Rp)	10.696.182.769,00
B	RS RESPIRA	
1	Belanja Bahan Pakai Habis	257.356.281,00
	Belanja alat tulis kantor	64.491.100,00
	Belanja alat listrik dan elektronik	29.848.533,00
	Belanja perangkko, materai dan benda pos lainnya	7.710.850,00
	Belanja peralatan kebersihan dan bahan pembersih	40.998.440,00
	Belanja Bahan Bakar Minyak/Gas	88.101.478,00
	Belanja pengisian tabung pemadam kebakaran	3.005.880,00

PEMERINTAH DAERAH DAERAH ISTIMEWA YOGYAKARTA

No	Uraian	Jumlah (Rp)
	Belanja Perlengkapan Komputer	23.200.000,00
2	Belanja Bahan/ Material	5.275.875.257,00
	Belanja bahan/bibit tanaman	2.179.700,00
	Belanja bahan obat-obatan	3.356.955.166,00
	Belanja bahan kimia	1.744.681.391,00
	Belanja Makanan Pokok	168.059.000,00
	Belanja Penghargaan / Hadiah Lomba	4.000.000,00
3	Belanja Jasa Kantor	1.438.782.699,00
	Belanja jasa telepon	29.525.827,00
	Belanja Jasa air	23.212.445,00
	Belanja Jasa listrik	402.121.917,00
	Belanja Jasa surat kabar/majalah	4.260.000,00
	Belanja Jasa Sertifikasi	156.825.000,00
	Beban Transportasi Dan Akomodasi	20.325.000,00
	Belanja Publikasi	29.900.000,00
	Belanja Analisa Laboratorium	21.281.500,00
	Belanja Jasa Keamanan Kantor	357.743.831,00
	Belanja Jasa Kebersihan Kantor	336.235.923,00
	Belanja General Check Up	25.562.500,00
	Belanja Jasa Laundry	31.788.756,00
4	Belanja Premi Asuransi	1.852.000,00
	Iuran BPJS	1.852.000,00
5	Belanja Perawatan Kendaraan Bermotor	45.491.936,00
	Belanja Jasa Service	4.743.886,00
	Belanja Penggantian Suku Cadang	27.784.750,00
	Belanja Pajak Kendaraan Bermotor	7.175.100,00
	Beban Pengecatan Kendaraan Bermotor	5.788.200,00
6	Belanja Cetak dan Penggandaan	268.862.670,00
	Belanja Persediaan Cetak	268.862.670,00
7	Belanja Makanan dan Minuman	464.797.450,00
	Belanja makanan dan minuman harian pegawai	427.741.750,00
	Belanja makanan dan minuman rapat	37.055.700,00
8	Belanja Pakaian khusus dan hari-hari tertentu	3.603.496,00
	Beban Persediaan Pakaian Khusus	3.603.496,00
9	Belanja Perjalanan Dinas	100.805.300,00
	Belanja perjalanan dinas dalam daerah	11.810.000,00
	Belanja perjalanan dinas luar daerah	88.995.300,00
10	Belanja Pemeliharaan	499.270.619,00
	Belanja Peralatan dan Mesin	365.725.619,00

PEMERINTAH DAERAH DAERAH ISTIMEWA YOGYAKARTA

No	Uraian	Jumlah (Rp)
	Belanja Pemeliharaan Gedung dan Bangunan	83.496.100,00
	Belanja Pemeliharaan Jalan, Irigasi, dan Jaringan	50.048.900,00
11	Belanja Jasa Konsultasi	3.950.000,00
	Belanja Jasa Konsultasi Aplikasi/Software	3.950.000,00
12	Belanja kursus, pelatihan, sosialisasi dan bimbingan teknis PNS	158.260.000,00
	Belanja kursus-kursus singkat/ pelatihan	158.260.000,00
13	Belanja Honorarium Non Pegawai	409.448.648,00
	Honorarium Tenaga Ahli/Narasumber/Instruktur	409.448.648,00
	Jumlah (Rp)	8.928.356.356,00
C	BLPT	
1	Belanja Bahan Pakai Habis	373.764.321,00
	Belanja alat tulis kantor	47.185.700,00
	Belanja alat listrik dan elektronik (lampu pijar, battery kering)	79.042.900,00
	Belanja perangko, materai dan benda pos lainnya	3.464.000,00
	Belanja peralatan kebersihan dan bahan pembersih	42.362.550,00
	Belanja Bahan Bakar Minyak/Gas	32.598.125,00
	Belanja Barang Dan Jasa B L U D	169.111.046,00
2	Belanja Persediaan Bahan/ Material	321.626.834,00
	Belanja bahan/bibit tanaman	1.349.909,00
	Belanja bahan obat-obatan	5.449.700,00
	Belanja Bahan Percontohan	13.997.000,00
	Belanja alat/bahan untuk kegiatan kantor lainnya/Perlengkapan	298.576.225,00
	Belanja Persediaan bahan baku bangunan	930.000,00
	Pupuk	1.100.000,00
	Media Tanam	224.000,00
3	Beban Jasa Kantor	672.722.230,00
	Belanja Jasa telepon	14.580.879,00
	Belanja Jasa air	1.307.925,00
	Belanja Jasa listrik	163.551.616,00
	Belanja jasa surat kabar/majalah	5.886.000,00
	Belanja Jasa kawat/faksimili/internet	3.224.500,00
	Jasa Paket Pengiriman	1.140.410,00
	Jasa Sertifikasi	15.000.000,00
	Belanja Transaksi Keuangan	81.000,00
	Belanja Dekorasi	1.640.000,00
	Belanja Publikasi	26.198.600,00
	Belanja Jasa Keamanan Kantor	179.348.400,00
	Belanja Jasa Kebersihan Kantor	189.499.500,00
	Belanja Jasa Pengelola TPA (Tempat Pembuangan Akhir)	21.420.000,00
	Belanja Jasa Pelayanan Kantor	49.594.900,00
	Belanja jasa Laundry	248.500,00

PEMERINTAH DAERAH DAERAH ISTIMEWA YOGYAKARTA

No	Uraian	Jumlah (Rp)
4	Beban Perawatan Kendaraan Bermotor	13.290.700,00
	Belanja Pajak Kendaraan Bermotor	5.470.000,00
	Belanja jasa Service	7.820.700,00
5	Beban Cetak dan Penggandaan	37.430.600,00
	Belanja Persediaan Cetak	29.730.600,00
	Belanja Persediaan Penggandaan	7.700.000,00
6	Beban Sewa Rumah/Gedung/Gudang/Parkir	24.300.000,00
	Belanja Sewa Kamar/ Penginapan	24.300.000,00
7	Sewa Perlengkapan dan perlatan Kantor	4.500.000,00
	Beban Sewa Tenda	4.500.000,00
8	Beban Makanan dan Minuman	360.991.500,00
	Belanja makanan dan minuman harian pegawai	23.113.000,00
	Belanja makanan dan minuman rapat	29.976.000,00
	Belanja Makanan dan minuman tamu	29.100.000,00
	Belanja makanan dan minuman pelatihan	270.381.000,00
	Belanja Makanan Dan Minuman Harian Umum	8.421.500,00
9	Belanja Pakaian Kerja	187.015.400,00
	Belanja pakaian kerja lapangan	187.015.400,00
10	Beban Perjalanan Dinas	60.036.168,00
	Belanja perjalanan dinas luar daerah	60.036.168,00
11	Beban Pemeliharaan	708.393.049,00
	Beban Pemeliharaan Peralatan dan Mesin	340.506.049,00
	Beban Pemeliharaan Gedung dan Bangunan	367.887.000,00
12	Honorarium PNS	495.493.000,00
	Beban Pegawai B L U D	495.493.000,00
13	Belanja lain lain	1.500.000,00
	Jumlah (Rp)	3.261.063.802,00
D	BAPELJAMKESOS	
1	Belanja Bahan Pakai Habis	93.894.746,00
	Belanja Alat tulis kantor	65.169.100,00
	Belanja Alat listrik, elektronika	2.036.800,00
	Materai, Perangko, Benda Pos Lain	4.875.000,00
	Belanja Alat kebersihan, bahan pembersih	660.000,00
	Belanja Bahan bakar minyak/gas	21.153.846,00
2	Belanja Jasa Kantor	1.031.621.757,00
	Belanja Jasa Telepon	4.252.582,00

PEMERINTAH DAERAH DAERAH ISTIMEWA YOGYAKARTA

No	Uraian	Jumlah (Rp)
	Belanja Jasa Kawat/Faksimile/Internet	993.000,00
	Belanja Air	696.000,00
	Belanja Listrik	62.537.179,00
	Belanja Surat Kabar/ Majalah	3.749.000,00
	Belanja Jasa Cleaning Service (Kebersihan)	966.000,00
	Belanja Jasa Petugas Keamanan	3.600.000,00
	Belanja Jasa Petugas Clearing servis	91.980.000,00
	Belanja Jasa Petugas Front Office	23.949.996,00
	Belanja Jasa Petugas Pengelola Arsip	45.625.000,00
	Belanja Jasa Angkut Sampah	1.098.000,00
	Belanja jasa tenaga ahli/Instruktur/narasumber	290.670.000,00
	Belanja Jasa Keamanan	167.952.000,00
	Belanja Kursus Singkat Pelatihan	187.478.000,00
	Belanja Jasa Bintek	92.500.000,00
	Belanja Jasa Sertifikasi	14.575.000,00
	Belanja Jasa Konsultasi Aplikasi/Software	39.000.000,00
3	Belanja Premi Asuransi	55.174.855.192,00
	Belanja Premi Asuransi Kesehatan	11.620.200,00
	Belanja pembayaran Klaim	55.163.234.992,00
4	Belanja Cetak dan Penggandaan	195.908.100,00
	Belanja Penggandaan /cetak dan Jilid	195.908.100,00
5	Belanja Sewa Rumah/Gedung/Gudang/Parkir	600.000,00
	Belanja sewa Ruang Pertemuan	600.000,00
6	Belanja Sewa Sarana mobilitas	20.300.000,00
	Belanja Sewa Sarana mobilitas darat	20.300.000,00
7	Belanja Sewa Perlengkapan dan Peralatan kantor	3.600.000,00
	Belanja sewa meja kursi	600.000,00
	Belanja Sewa tenda dan Panggung	3.000.000,00
8	Belanja Makanan dan Minuman	251.806.000,00
	BelanjaMakanan dan Minuman Rapat/Pertemuan	251.806.000,00
9	Belanja Perjalanan Dinas	63.023.937,00
	Belanja Perjalanan Dinas Dalam daerah	56.617.100,00
	Belanja Perjalanan Dinas Luar daerah *)	6.406.837,00
10	Belanja Pemeliharaan	348.670.866,00
	Belanja Pemeliharaan Peralatan kantor	46.162.200,00
	Belanja Pemeliharaan Bangunan gedung	77.157.600,00
	Belanja Pemeliharaan Penataan Ruang	195.900.000,00
	Belanja Pemeliharaan Komputer	10.790.255,00
	Belanja Pemeliharaan Pengisian Tabung pemadam Kebakaran	1.765.000,00

PEMERINTAH DAERAH DAERAH ISTIMEWA YOGYAKARTA

No	Uraian	Jumlah (Rp)
	Belanja Pemeliharaan Peralatan dan Mesin	2.400.000,00
	Belanja Pemeliharaan (STNK)	2.814.300,00
	Belanja Perawatan Kendaraan dinas	8.310.014,00
	Belanja Perawatan kend.dinas penggantian suku cadang	3.371.497,00
	Jumlah (Rp)	57.184.280.598,00
E	BAPELKES	
1	Belanja Bahan Pakai Habis	234.871.674,00
	Belanja Bahan Pakai Habis	5.064.575,00
	Belanja Persediaan alat tulis kantor	139.013.000,00
	Belanja Persediaan perangko, materai dan benda pos lainnya	1.476.460,00
	Belanja Persediaan Bahan Bakar Minyak/Gas	66.066.639,00
	Kit Peserta	23.251.000,00
2	Belanja Persediaan Bahan/ Material	31.999.770,00
	Belanja Persediaan Perabot RT	31.999.770,00
3	Belanja Jasa Kantor	2.134.376.761,00
	Belanja Jasa telepon	10.796.077,00
	Belanja Jasa air	1.495.200,00
	Belanja Jasa listrik	211.269.484,00
	Belanja Jasa surat kabar/majalah	3.591.500,00
	Belanja Transportasi Dan Akomodasi	337.725.000,00
	Belanja Dokumentasi	9.442.000,00
	Belanja Dekorasi	19.463.000,00
	Belanja Jasa Keamanan Kantor	14.903.000,00
	Belanja Retribusi / Pajak	8.800.000,00
	Belanja Biaya Operasional Kendaraan (B O K)	2.335.000,00
	Belanja Jasa Kebersihan Kantor	631.862.000,00
	Belanja Jasa Pelayanan Kantor	870.000.000,00
	Jasa sarana	8.550.000,00
	Jasa Laundry	2.324.500,00
	Kenang-kenangan	1.820.000,00
4	Belanja Cetak dan Penggandaan	135.899.001,00
	Belanja Persediaan Cetak	135.899.001,00
5	Belanja Sewa Rumah/Gedung/Gudang/Parkir	14.250.000,00
	Belanja sewa gedung/ kantor/tempat	14.250.000,00
6	Belanja Sewa Perlengkapan dan Peralatan Kantor	7.000.000,00
	Belanja sewa proyektor	7.000.000,00
7	Belanja Makanan dan Minuman	1.833.982.000,00
	Belanja makan minum rapat (rutin)	27.610.900,00
	Belanja makan minum rapat pelatihan/kegiatan	35.160.700,00
	Belanja makan minum harian umum kegiatan/pelatihan	1.771.210.400,00

PEMERINTAH DAERAH DAERAH ISTIMEWA YOGYAKARTA

No	Uraian	Jumlah (Rp)
8	Belanja Pengadaan	84.804.504,00
	Belanja pengadaan (barang jasa: Website, DED,ISO, pengembangan media pemasaran, paket kran dan sower)	84.064.504,00
	Belanja pendukung pengadaan (honor pejabat pengadaan dan penerimaan, foto copy, makan minum rapat)	740.000,00
9	Belanja Perjalanan Dinas	100.554.131,00
	Belanja perjalanan dinas dalam daerah	100.554.131,00
10	Belanja Pemeliharaan	79.365.684,00
	Belanja Pemeliharaan Peralatan dan Mesin	34.853.900,00
	Belanja Pemeliharaan Gedung dan Bangunan	11.605.000,00
	Belanja Pemeliharaan Jalan, Irigasi, dan Jaringan	17.273.684,00
	Belanja Pemeliharaan Aset Tetap Lainnya	15.633.100,00
11	Belanja kursus, pelatihan, sosialisasi dan bimbingan teknis PNS	89.219.127,00
	Belanja kursus-kursus singkat/ pelatihan	89.219.127,00
12	Belanja Honorarium Non Pegawai	326.482.200,00
	Honorarium Tenaga Ahli/Narasumber/Instruktur	241.070.000,00
	Belanja honor peserta pelatihan/kegiatan	81.512.200,00
	Belanja jasa instruktur senam	3.900.000,00
13	Honorarium PNS	232.215.000,00
	Honorarium Tenaga Ahli/Instruktur/Narasumber	232.215.000,00
14	Honorarium Non PNS	24.651.515,00
	Belanja Honorarium tenaga BLUD	21.725.775,00
	Belanja iuran BPJS kesehatan	2.404.325,00
	Belanja iuran BPJS kesehatan pegawai BLUD	521.415,00
15	Belanja Pemasaran	25.000.000,00
	Belanja Pemasaran	25.000.000,00
16	Pemeriksaan Lab	3.360.000,00
	Pemeriksaan Lab	3.360.000,00
17	Bantuan MMD	12.690.600,00
	Bantuan MMD	12.690.600,00
	Jumlah (Rp)	5.370.721.967,00
	Total (Rp)	85.440.605.492,00

c. Belanja Bunga

Rp0,00

Rp 0,00

Belanja Bunga pada Tahun Anggaran 2017 dianggarkan sebesar Rp0,00 dan realisasi sebesar Rp0,00.

PEMERINTAH DAERAH DAERAH ISTIMEWA YOGYAKARTA

- d. Belanja Subsidi** **Rp0,00** **Rp0,00**
 Belanja Subsidi pada Tahun Anggaran 2017 dianggarkan sebesar Rp0,00 dan realisasi sebesar Rp0,00.
- e. Belanja Hibah** **Rp624.821.733.116,00** **Rp788.071.661.160,00**

Realisasi Belanja Hibah Tahun 2017 sebesar Rp624.821.733.116,00 terdiri dari Belanja Hibah dalam bentuk uang sebesar Rp574.360.049.000,00 dan Belanja Hibah dalam bentuk barang/jasa sebesar Rp50.461.684.116,00. Realisasi Belanja Hibah Tahun 2017 mengalami penurunan sebesar Rp163.249.928.044,00 atau 20,72% dibandingkan dengan realisasi Belanja Hibah Tahun 2016 yaitu sebesar Rp788.071.661.160,00.

Belanja Hibah dalam bentuk uang dianggarkan pada Belanja Tidak Langsung PPKD dan Belanja Hibah dalam bentuk barang direalisasikan melalui Belanja Hibah Barang/Jasa obyek Belanja Barang/Jasa Yang Akan Diserahkan kepada Pihak Ketiga/Masyarakat pada SKPD.

Belanja Hibah dalam bentuk uang pada Tahun Anggaran 2017 dianggarkan pada Belanja Tidak Langsung PPKD sebesar Rp604.195.834.000,00 dan realisasi sebesar Rp574.360.049.000,00 atau % dengan rincian sebagai berikut:

Tabel 5.27
Anggaran dan Realisasi Belanja Hibah Uang

No	Uraian	Anggaran	Realisasi	Selisih Lebih (Kurang)	%
		Rp	Rp	Rp	
a.	Hibah Urusan Pendidikan	522.033.860.000,00	502.149.825.000,00	(19.884.035.000,00)	96,19
b.	Hibah Urusan Kesehatan	1.007.974.000,00	1.007.974.000,00	-	100,00
d.	Hibah Urusan Sosial	164.000.000,00	164.000.000,00	-	100,00
e.	Hibah Urusan Pemberdayaan Perempuan dan Masyarakat	1.145.000.000,00	1.145.000.000,00	-	100,00
f.	Hibah Urusan Pangan	245.000.000,00	245.000.000,00	-	100,00
g.	Hibah Urusan Otonomi Daerah dan Pemerintahan Umum	6.350.000.000,00	5.990.000.000,00	(360.000.000,00)	94,33
h.	Hibah Dalam Rangka Kunjungan Gubernur	12.500.000.000,00	10.418.250.000,00	(2.081.750.000,00)	83,35
i.	Hibah untuk Penanganan Pasca Erupsi Merapi	7.750.000.000,00	240.000.000,00	(7.510.000.000,00)	3,10
j.	Hibah Urusan Keistimewaan	53.000.000.000,00	53.000.000.000,00	-	100,00
	Jumlah	604.195.834.000,00	574.360.049.000,00	(29.835.785.000,00)	95,06

Penjelasan Belanja Hibah (uang) Tahun 2017 adalah sebagai berikut:

1) Hibah Urusan Pendidikan

Hibah Urusan Pendidikan dikelola oleh Dinas Pendidikan, Pemuda dan Olahraga sebagai SKPD Teknis dengan anggaran sebesar Rp522.033.860.000,00 dan realisasi sebesar Rp502.149.825.000,00 atau 96,19% dengan rincian sebagai berikut:

PEMERINTAH DAERAH DAERAH ISTIMEWA YOGYAKARTA

**Tabel 5.28
Rincian Hibah Urusan Pendidikan**

No	Uraian	Anggaran	Realisasi	Selisih Lebih (Kurang)	%
		Rp	Rp	Rp	
1	Penyelenggaraan Akreditasi Sekolah / Madrasah	250.000.000,00	250.000.000,00	-	100,00
2	Penyediaan Bantuan Operasional Sekolah (BOS)/Bantuan Operasional Sekolah Daerah (BOSDA) Jenjang Dikdas	372.829.200.000,00	371.511.160.000,00	(1.318.040.000,00)	99,65
3	Penyediaan BOS/BOSDA SM	134.588.800.000,00	116.304.605.000,00	(18.284.195.000,00)	86,41
4	Bantuan Operasional Sekolah	5.129.860.000,00	4.933.060.000,00	(196.800.000,00)	96,16
5	Penyelenggaraan Ujian	136.000.000,00	136.000.000,00	-	100,00
6	Penguatan Kelembagaan di Bidang Pendidikan, Pemuda dan Olahraga	9.100.000.000,00	9.015.000.000,00	(85.000.000,00)	99,07
	Jumlah	522.033.860.000,00	502.149.825.000,00	(19.884.035.000,00)	96,19

Penjelasan:

Hibah untuk Penyelenggaraan Akreditasi Sekolah/Madrasah dianggarkan sebesar Rp250.000.000,00 dan realisasi 100% diberikan kepada Badan Akreditasi Provinsi Sekolah/Madrasah DIY.

Hibah untuk Penyediaan BOS/BOSDA Jenjang Dikdas dianggarkan sebesar Rp372.829.200.000,00 dan realisasi sebesar Rp371.511.160.000,00 atau 99,65% diberikan kepada Sekolah Dasar dan Sekolah Menengah Pertama pada Kabupaten/Kota di wilayah Daerah Istimewa Yogyakarta. Sisa anggaran disebabkan karena data siswa yang digunakan pada saat perencanaan dan pencairan berbeda. Perbedaan data siswa disebabkan adanya perbedaan tahun ajaran sekolah dan tahun anggaran.

Hibah untuk Penyediaan BOS/BOSDA SM dianggarkan sebesar Rp134.588.800.000,00 dan realisasi sebesar Rp116.304.605.000,00 atau 86,41% diberikan kepada Sekolah Menengah yang diselenggarakan oleh swasta. Sisa anggaran disebabkan karena data siswa yang digunakan pada saat perencanaan dan pencairan berbeda. Perbedaan data siswa disebabkan adanya perbedaan tahun ajaran sekolah dan tahun anggaran.

Hibah untuk Bantuan Operasional Sekolah dianggarkan sebesar Rp5.129.860.000,00 dan realisasi sebesar Rp4.933.060.000,00 atau 96,16% diberikan kepada Sekolah Luar Biasa (SLB) yang diselenggarakan oleh swasta. Sisa anggaran disebabkan karena data siswa yang digunakan pada saat perencanaan dan pencairan berbeda. Perbedaan data siswa disebabkan adanya perbedaan tahun ajaran sekolah dan tahun anggaran.

Hibah untuk Penyelenggaraan Ujian dianggarkan sebesar Rp136.000.000,00 dan realisasi 100% diberikan kepada UPT Pengelola Pendidikan pada Kabupaten/Kota di wilayah Daerah Istimewa Yogyakarta.

Hibah untuk Penguatan Kelembagaan di Bidang Pendidikan, Pemuda dan Olahraga dianggarkan sebesar Rp9.100.000.000,00 dan realisasi sebesar Rp9.015.000.000,00 atau 99,07% diberikan kepada:

PEMERINTAH DAERAH DAERAH ISTIMEWA YOGYAKARTA

Tabel 5.29
Rincian Hibah Penguatan Kelembagaan

No	Uraian	Anggaran	Realisasi	Selisih Lebih (Kurang)	%
		Rp	Rp	Rp	
1	PGRI DIY	25.000.000,00	25.000.000,00	-	100,00
2	Dewan Pendidikan DIY	250.000.000,00	250.000.000,00	-	100,00
3	Badan Musyawarah Perguruan Swasta (BMPS) DIY	20.000.000,00	-	(20.000.000,00)	0,00
4	GOPTK DIY	65.000.000,00	-	(65.000.000,00)	0,00
5	Lembaga Orang Tua Asuh (LOTA) DIY	40.000.000,00	40.000.000,00	-	100,00
6	KNPI DIY	200.000.000,00	200.000.000,00	-	100,00
7	Kwarda DIY	1.000.000.000,00	1.000.000.000,00	-	100,00
8	KONI DIY	6.500.000.000,00	6.500.000.000,00	-	100,00
9	National Paralympic Committee (NPC) DIY	1.000.000.000,00	1.000.000.000,00	-	100,00
	Jumlah	9.100.000.000,00	9.015.000.000,00	(85.000.000,00)	99,07

2) Hibah Urusan Kesehatan

Hibah Urusan Kesehatan dikelola oleh Dinas Kesehatan sebagai SKPD Teknis. Dari anggaran sebesar Rp1.007.974.000,00 dan realisasi sebesar Rp1.007.974.000,00 atau 100% untuk dengan rincian sebagai berikut:

Tabel 5.30
Rincian Penerima Hibah Urusan Kesehatan

No	Uraian	Anggaran	Realisasi	Selisih Lebih (Kurang)	%
		Rp	Rp	Rp	
1	Pencegahan dan Penanggulangan Penyakit HIV AIDS	564.818.000,00	564.818.000,00	-	100,00
2	Upaya Kesehatan Rujukan	443.156.000,00	443.156.000,00	-	100,00
	Jumlah	1.007.974.000,00	1.007.974.000,00	-	100,00

Penjelasan:

Hibah untuk Pencegahan dan Penanggulangan Penyakit HIV AIDS dianggarkan sebesar Rp564.818.000,00 dan realisasi sebesar 100% diberikan kepada Komisi Penanggulangan AIDS DIY.

Hibah untuk Upaya Kesehatan Rujukan dianggarkan sebesar Rp443.156.000,00 dan realisasi sebesar 100% diberikan kepada Palang Merah Indonesia (PMI) DIY.

3) Hibah Urusan Pemberdayaan Perempuan dan Masyarakat

Hibah Urusan Pemberdayaan Perempuan dan Masyarakat dikelola oleh Badan Pemberdayaan Perempuan dan Masyarakat dengan anggaran sebesar Rp1.145.000.000,00 dan realisasi 100% dengan rincian sebagai berikut:

PEMERINTAH DAERAH DAERAH ISTIMEWA YOGYAKARTA

Tabel 5.31
Rincian Penerima Hibah Urusan Pemberdayaan Perempuan dan Masyarakat

No	Uraian	Anggaran	Realisasi	Selisih Lebih (Kurang)	%
		Rp	Rp	Rp	
1	Pengembangan Desa Prima (Perempuan Indonesia Maju Mandiri)	370.000.000,00	370.000.000,00	-	100,00
2	Pembinaan Kelompok Masyarakat Pembangunan Desa	775.000.000,00	775.000.000,00	-	100,00
	Jumlah	1.145.000.000,00	1.145.000.000,00	-	100,00

Penjelasan:

Hibah untuk Pengembangan Desa Prima (Perempuan Indonesia Maju Mandiri) dianggarkan sebesar Rp370.000.000,00 dan realisasi sebesar 100% diberikan kepada 10 Kelompok masing-masing sebesar Rp37.000.000,00.

Hibah untuk Pembinaan Kelompok Masyarakat Pembangunan Desa dianggarkan sebesar Rp775.000.000,00 dan realisasi sebesar 100% diberikan kepada 10 Kelompok LPMK/LPMD.

4) Hibah Urusan Sosial

Hibah Urusan Sosial dikelola oleh Dinas Sosial dengan anggaran sebesar Rp164.000.000,00 dan realisasi 100% dengan rincian sebagai berikut:

Tabel 5.32
Rincian Hibah Urusan Sosial

No	Uraian	Anggaran	Realisasi	Selisih Lebih (Kurang)	%
		Rp	Rp	Rp	
1	Perlindungan dan Rehabilitasi Anak Bermasalah Sosial	66.000.000,00	66.000.000,00	-	100,00
2	Pelayanan dan Perlindungan Kesejahteraan Sosial Lanjut Usia Terlantar	98.000.000,00	98.000.000,00	-	100,00
	Jumlah	164.000.000,00	164.000.000,00	-	100,00

Penjelasan:

Hibah untuk Perlindungan dan Rehabilitasi Anak Bermasalah Sosial dianggarkan sebesar Rp66.000.000,00 dan realisasi sebesar 100% diberikan kepada LPA DIY sebesar Rp36.000.000,00 dan Yayasan Sayap Ibu sebesar Rp30.000.000,00.

Hibah untuk Pelayanan dan Perlindungan Kesejahteraan Sosial Lanjut Usia dianggarkan sebesar Rp98.000.000,00 dan realisasi sebesar 100% diberikan kepada Komda Lanjut Usia DIY.

5) Hibah Urusan Otonomi Daerah dan Pemerintahan Umum

Hibah Urusan Otonomi Daerah dan Pemerintahan Umum dikelola oleh Biro Administrasi Kesejahteraan Rakyat dan Kemasyarakatan sebagai SKPD Teknis dengan anggaran sebesar Rp6.350.000.000,00 dan realisasi sebesar Rp5.990.000.000,00 atau 94,33% dengan rincian sebagai berikut:

PEMERINTAH DAERAH DAERAH ISTIMEWA YOGYAKARTA

Tabel 5.33
Rincian Hibah Urusan Otonomi Daerah dan Pemerintahan Umum

No	Uraian	Anggaran	Realisasi	Selisih Lebih (Kurang)	%
		Rp	Rp	Rp	
1	Bantuan Tempat Ibadah	4.500.000.000,00	4.140.000.000,00	360.000.000,00	92,00
2	Hibah kepada Lembaga Keagamaan	1.850.000.000,00	1.850.000.000,00	-	100,00
	Jumlah	6.350.000.000,00	5.990.000.000,00	360.000.000,00	94,33

Penjelasan:

Hibah untuk Bantuan Tempat Ibadah dianggarkan sebesar Rp4.500.000.000,00 dan realisasi sebesar Rp4.140.000.000,00 atau 92% diberikan kepada masjid, mushola dan gereja di wilayah Daerah Istimewa Yogyakarta.

Hibah untuk Lembaga Keagamaan dianggarkan sebesar Rp1.850.000.000,00 dan realisasi sebesar 100% diberikan kepada:

Tabel 5.34
Rincian Hibah Lembaga Keagamaan

No	Uraian	Anggaran	Realisasi	Selisih Lebih (Kurang)	%
		Rp	Rp	Rp	
1	MUI DIY	200.000.000,00	200.000.000,00	-	100,00
2	PGI DIY	100.000.000,00	100.000.000,00	-	100,00
3	Kevikepan DIY	1.000.000.000,00	1.000.000.000,00	-	100,00
4	PHDI DIY	100.000.000,00	100.000.000,00	-	100,00
5	Walubi DIY	100.000.000,00	100.000.000,00	-	100,00
6	PW NU DIY	100.000.000,00	100.000.000,00	-	100,00
7	PW Muhammadiyah DIY	100.000.000,00	100.000.000,00	-	100,00
8	BAZNAS DIY	150.000.000,00	150.000.000,00	-	100,00
	Jumlah	1.850.000.000,00	1.850.000.000,00	-	100,00

6) Hibah Urusan Ketahanan Pangan

Hibah Urusan Ketahanan Pangan dikelola oleh Badan Ketahanan Pangan dan Penyuluhan dengan anggaran sebesar Rp245.000.000,00 dan realisasi 100% dengan rincian sebagai berikut:

Tabel 5.35
Rincian Hibah Urusan Ketahanan Pangan

No	Uraian	Anggaran	Realisasi	Selisih Lebih (Kurang)	%
		Rp	Rp	Rp	
1	Pemberdayaan Daerah Rawan Pangan	125.000.000,00	125.000.000,00	-	100,00
2	Pemberdayaan dan Pengembangan Lembaga Distribusi Pangan Masyarakat (LDPM)	120.000.000,00	120.000.000,00	-	100,00
	Jumlah	245.000.000,00	245.000.000,00	-	100,00

Penjelasan:

Hibah untuk Pemberdayaan Daerah Rawan Pangan dianggarkan sebesar Rp125.000.000,00 dan 100% diberikan kepada 3 Kelompok Tani di wilayah Kabupaten Gunungkidul.

Hibah untuk Pemberdayaan dan Pengembangan Lembaga Distribusi Pangan Masyarakat (LDPM) dianggarkan sebesar Rp120.000.000,00 dan 100% diberikan kepada 3 Gapoktan di wilayah Kabupaten Kulon Progo dan Sleman.

PEMERINTAH DAERAH DAERAH ISTIMEWA YOGYAKARTA

7) Hibah Dalam Rangka Kunjungan Gubernur

Hibah Dalam Rangka Kunjungan Gubernur dianggarkan sebesar Rp12.500.000.000,00 dan realisasi sebesar Rp10.418.250.000,00 atau 83,35%. Hibah Dalam Rangka Kunjungan Gubernur direalisasikan sesuai dengan permohonan yang ada dengan rincian sebagai berikut:

Tabel 5.36
Rincian Hibah Dalam Rangka Kunjungan Gubernur

No	Uraian	Realisasi (Rp)
Kabupaten Bantul		
1	Pemberdayaan masyarakat Mangunan, Dlingo, Bantul	750.000.000,00
2	Pemberdayaan masyarakat Segoroyoso, Pleret, Bantul	1.750.000.000,00
3	Pemberdayaan masyarakat Pleret, Pleret, Bantul	1.750.000.000,00
Kabupaten Kulon Progo		
4	Pemberdayaan masyarakat Gorolangu, Sidoharjo, Samigaluh, Kulon Progo	1.000.000.000,00
5	Pemberdayaan masyarakat Ngaliyan, Ngargosari, Pengasih, Kulon Progo	
Kabupaten Gunungkidul		
6	Pemberdayaan masyarakat Mertelu, Gedangsari, Gunungkidul	618.250.000,00
7	Pemberdayaan masyarakat Pilangrejo, Nglipar, Gunungkidul	500.000.000,00
8	Pemberdayaan masyarakat Kemadang, Tanjungsari, Gunungkidul	300.000.000,00
Kabupaten Sleman		
9	Pemberdayaan masyarakat Sambirejo, Prambanan, Sleman	750.000.000,00
10	Pemberdayaan masyarakat Pangukan, Tridadi, Sleman	500.000.000,00
11	Pemberdayaan masyarakat Sumberharjo, Prambanan, Sleman	500.000.000,00
12	Pemberdayaan masyarakat Trihanggo, Gamping, Sleman	500.000.000,00
13	Pemberdayaan masyarakat Bokoharjo, Prambanan, Sleman	500.000.000,00
14	Pemberdayaan masyarakat Widodomartani, Ngemplak, Sleman	500.000.000,00
15	Pemberdayaan masyarakat Plaosan, Tlogoadi, Mlati, Sleman	500.000.000,00
	Jumlah	10.418.250.000,00

8) Hibah untuk Penanganan Pasca Erupsi Merapi

Hibah untuk Penanganan Pasca Erupsi Merapi dianggarkan sebesar Rp7.750.000.000,00 dan realisasi sebesar Rp240.000.000,00 atau 3,10%. Alokasi anggaran hibah untuk penanganan pasca erupsi Merapi berasal dari sisa sumbangan masyarakat ketika terjadi erupsi merapi. Realisasi sebesar Rp240.000.000,00 digunakan untuk pengadaan satu (1) unit mobil ambulance diberikan kepada Universitas Islam Indonesia.

9) Hibah Urusan Keistimewaan

Hibah Urusan Keistimewaan dikelola oleh Dinas Kebudayaan sebagai SKPD Teknis dengan anggaran sebesar Rp53.000.000.000,00 dan realisasi 100% untuk Fasilitasi Lembaga Pengelola dan Pelestari Warisan Budaya kepada Kraton Yogyakarta sebesar Rp38.000.000.000,00 dan Puro Pakualaman sebesar Rp15.000.000.000,00.

Realisasi Belanja Hibah dalam bentuk barang pada Tahun Anggaran 2017 dianggarkan pada SKPD sebesar Rp53.625.727.093,00 dan direalisasikan sebesar Rp50.461.684.116,00 atau 94,10% dengan rincian sebagai berikut:

PEMERINTAH DAERAH DAERAH ISTIMEWA YOGYAKARTA

**Tabel 5.37
Rincian Belanja Hibah Barang**

No	Uraian	Anggaran	Realisasi	Selisih Lebih (Kurang)	%
		Rp	Rp	Rp	
1	Dinas Pendidikan, Pemuda dan Olahraga	2.023.085.600,00	1.998.316.130,00	(24.769.470,00)	98,78
2	Dinas Kesehatan	75.000.000,00	73.125.000,00	(1.875.000,00)	97,50
3	Dinas Pekerjaan Umum dan ESDM	13.702.212.500,00	13.642.886.500,00	(59.326.000,00)	99,57
4	Dinas Pertanahan dan Tata Ruang	2.360.913.065,00	2.356.842.500,00	(4.070.565,00)	99,83
5	Dinas Tenaga Kerja dan Transmigrasi	5.856.250.000,00	5.074.751.000,00	(781.499.000,00)	86,66
6	Badan Ketahanan Pangan dan Penyuluhan	32.000.000,00	31.270.800,00	(729.200,00)	97,72
7	Dinas Kebudayaan	22.249.273.928,00	21.747.186.686,00	(502.087.242,00)	97,74
8	Dinas Kelautan dan Perikanan	2.742.197.000,00	2.579.502.500,00	(162.694.500,00)	94,07
9	Dinas Pertanian	4.018.850.000,00	2.423.933.000,00	(1.594.917.000,00)	60,31
10	Dinas Perindustrian dan Perdagangan	565.945.000,00	533.870.000,00	(32.075.000,00)	94,33
	Jumlah	53.625.727.093,00	50.461.684.116,00	(3.164.042.977,00)	94,10

Sesuai dengan Permendagri Nomor 39 Tahun 2012 tentang Perubahan Atas Permendagri Nomor 32 Tahun 2011 tentang Pedoman Pemberian Hibah dan Bantuan Sosial Yang Bersumber dari APBD maka Belanja Hibah dalam bentuk barang dikonversi menambah Belanja Hibah. Selanjutnya Realisasi Belanja Hibah dan Belanja Barang yang akan diserahkan kepada Masyarakat/Pihak Ketiga Tahun Anggaran 2016 digabung menjadi:

**Tabel 5.38
Konversi Belanja Hibah**

No	Uraian	Tahun 2017			Tahun 2016
		Anggaran (Rp)	Realisasi (Rp)	%	Realisasi (Rp)
1	Belanja Hibah Uang	604.195.834.000,00	574.360.049.000,00	95,06	727.099.422.000,00
2	Belanja Hibah Barang Yang Akan Diserahkan Kepada Masyarakat/Pihak Ketiga	53.625.727.093,00	50.461.684.116,00	94,10	60.972.239.160,00
	Jumlah	657.821.561.093,00	624.821.733.116,00	94,98	788.071.661.160,00

f. Belanja Bantuan Sosial Rp7.980.082.370,00 Rp2.560.198.500,00

Realisasi Belanja Bantuan Sosial Tahun 2017 sebesar Rp7.980.082.370,00 merupakan Belanja Bantuan Sosial dalam bentuk uang sebesar Rp1.091.000.000,00 pada PPKD dan Belanja Bantuan Sosial dalam bentuk barang/jasa pada SKPD sebesar Rp6.889.082.370,00.

Belanja Bantuan Sosial dalam bentuk uang pada Tahun Anggaran 2017 dianggarkan sebesar Rp2.091.000.000,00 dan realisasi sebesar Rp1.091.000.000,00 atau 52,18% dengan rincian sebagai berikut:

PEMERINTAH DAERAH DAERAH ISTIMEWA YOGYAKARTA

Tabel 5.39
Rincian Anggaran dan Realisasi Belanja Bantuan Sosial Uang

No	Uraian	Anggaran	Realisasi	Selisih Lebih (Kurang)	%
		Rp	Rp	Rp	
1	Belanja Bantuan Sosial Kepada Individu, Keluarga dan/atau Masyarakat yang Direncanakan	1.091.000.000,00	1.091.000.000,00	-	100,00
2	Belanja Bantuan Sosial Kepada Individu, Keluarga dan/atau Masyarakat yang Tidak Direncanakan	1.000.000.000,00	-	(1.000.000.000,00)	-
	Jumlah	2.091.000.000,00	1.091.000.000,00	(1.000.000.000,00)	52,18
	Rincian Belanja Bantuan Sosial Kepada Individu, Keluarga dan/atau Masyarakat yang Direncanakan:				
1	Pemberian Jaminan Hidup pada Anak dengan HIV/AIDS (ADHA)	54.000.000,00	54.000.000,00	-	100,00
2	Perlindungan Bagi Anak Cacat Berbasis Keluarga	137.000.000,00	137.000.000,00	-	100,00
3	Pelayanan dan Perlindungan Kesejahteraan Sosial Lanjut Usia Terlantar	900.000.000,00	900.000.000,00	-	100,00
	Jumlah	1.091.000.000,00	1.091.000.000,00	-	100,00

Penjelasan:

Bantuan Sosial untuk Pemberian Jaminan Hidup pada Anak dengan HIV/AIDS (ADHA) dianggarkan sebesar Rp54.000.000,00 dan realisasi 100% diberikan kepada Victory Plus.

Bantuan Sosial untuk Perlindungan Bagi Anak Cacat Berbasis Keluarga dianggarkan sebesar Rp137.000.000,00 dan realisasi 100% diberikan kepada LPA DIY.

Bantuan Sosial untuk Pelayanan dan Perlindungan Kesejahteraan Sosial Lanjut Usia Terlantar dianggarkan sebesar Rp900.000.000,00 dan realisasi 100% diberikan kepada Yayasan Pondok Pesantren Modern Yatim dan Dhuafa Madania.

Realisasi Belanja Bantuan Sosial dalam bentuk barang pada Tahun Anggaran 2017 dianggarkan pada SKPD sebesar Rp8.686.130.000,00 dan direalisasikan sebesar Rp6.889.082.370,00 atau 79,31% dengan rincian sebagai berikut:

Tabel 5.40
Rincian Belanja Bantuan Sosial Barang

No	Uraian	Anggaran	Realisasi	Selisih Lebih (Kurang)	%
		Rp	Rp	Rp	
1	Dinas Pekerjaan Umum Perumahan dan Energi Sumber Daya Mineral	7.719.500.000,00	5.926.138.720,00	(1.793.361.280,00)	76,77
2	Badan Penanggulangan Bencana Daerah	807.150.000,00	803.843.650,00	(3.306.350,00)	99,59
3	Dinas Tenaga Kerja dan Transmigrasi	159.480.000,00	159.100.000,00	(380.000,00)	99,76
	Jumlah	8.686.130.000,00	6.889.082.370,00	(1.797.047.630,00)	79,31

Penjelasan:

Belanja Bantuan Sosial dalam bentuk barang pada Dinas Pekerjaan Umum Perumahan dan Energi Sumber Daya Mineral dianggarkan sebesar Rp7.719.500.000,00 dan realisasi sebesar Rp5.926.138.720,00 atau 76,77% merupakan bantuan pemasangan instalasi dan sambungan listrik untuk rumah tangga miskin di wilayah Daerah Istimewa Yogyakarta.

Belanja Bantuan Sosial dalam bentuk barang pada Badan Penanggulangan Bencana Daerah dianggarkan sebesar Rp807.150.000,00 dan realisasi sebesar Rp803.843.650,00 atau 99,59% merupakan:

PEMERINTAH DAERAH DAERAH ISTIMEWA YOGYAKARTA

- Bantuan material dan upah tenaga kerja untuk rehabilitasi perumahan pasca bencana di daerah Kabupaten Kulon Progo dan Gunungkidul sebesar Rp677.838.650,00.
- Bantuan peralatan pencetak batako untuk pemulihan sektor ekonomi pasca bencana di daerah Kabupaten Kulon Progo sebesar Rp126.005.000,00.

Belanja Bantuan Sosial dalam bentuk barang pada Dinas Tenaga Kerja dan Transmigrasi dianggarkan sebesar Rp159.480.000,00 dan realisasi sebesar Rp159.100.000,00 atau 99,76% merupakan bantuan alat-alat perbekalan kelompok transmigrasi.

Sesuai dengan Permendagri Nomor 39 Tahun 2012 tentang Perubahan Atas Permendagri Nomor 32 Tahun 2011 tentang Pedoman Pemberian Hibah dan Bantuan Sosial Yang Bersumber dari APBD maka Belanja Bantuan Sosial dalam bentuk barang dikonversi menambah Belanja Bantuan Sosial. Selanjutnya Realisasi Belanja Bantuan Sosial dalam bentuk uang dan barang yang akan diserahkan kepada Masyarakat/Pihak Ketiga Tahun Anggaran 2017 digabung menjadi:

Tabel 5.41
Konversi Belanja Bantuan Sosial

No	Uraian	Tahun 2017			Tahun 2016
		Anggaran (Rp)	Realisasi (Rp)	%	Realisasi (Rp)
1	Belanja Bantuan Sosial Uang	2.091.000.000,00	1.091.000.000,00	52,18	1.919.000.000,00
2	Belanja Bantuan Sosial Barang Yang Akan Diserahkan Kepada Masyarakat/Pihak Ketiga	8.686.130.000,00	6.889.082.370,00	79,31	641.198.500,00
	Jumlah	10.777.130.000,00	7.980.082.370,00	74,05	2.560.198.500,00

5.1.2.2 Belanja Modal

Rp1.046.730.141.538,60

Rp836.873.712.179,35

Realisasi Belanja Modal Pemerintah Daerah Daerah Istimewa Yogyakarta Tahun Anggaran 2017 adalah sebesar Rp1.046.730.141.538,60 atau 95,36% dari anggaran sebesar Rp1.097.680.905.731,83. Realisasi Belanja Modal Tahun 2017 mengalami kenaikan sebesar Rp209.856.429.359,25 atau 25,08% dibandingkan dengan realisasi Belanja Modal Tahun 2016 yaitu sebesar Rp836.873.712.179,35. Adapun rincian anggaran dan realisasi Belanja Modal Tahun 2017 adalah sebagai berikut:

a. **Belanja Modal Tanah**

Rp247.052.455.730,00

Rp313.554.263.231,00

Belanja Modal Tanah pada Tahun Anggaran 2017 dianggarkan sebesar Rp248.841.966.292,00 dan realisasi sebesar Rp247.052.455.730,00 atau 99,28% dengan rincian SKPD sebagai berikut:

Tabel 5.42
Rincian Anggaran dan Realisasi Belanja Modal Tanah

No	Uraian	Anggaran	Realisasi	Selisih Lebih (Kurang)	%
		Rp	Rp	Rp	
1	Dinas Pekerjaan Umum, Perumahan dan ESDM	6.645.351.000,00	5.556.844.100,00	(1.088.506.900,00)	83,62
2	Dinas Pertanahan dan Tata Ruang	147.360.156.360,00	147.244.193.614,00	(115.962.746,00)	99,92
3	Badan Lingkungan Hidup	1.658.714.925,00	1.539.258.456,00	(119.456.469,00)	92,80
4	Dinas Kebudayaan	93.146.944.007,00	92.702.444.800,00	(444.499.207,00)	99,52
5	DPPKA	30.800.000,00	9.714.760,00	(21.085.240,00)	31,54
	Jumlah	248.841.966.292,00	247.052.455.730,00	(1.789.510.562,00)	99,28

PEMERINTAH DAERAH DAERAH ISTIMEWA YOGYAKARTA

Penjelasan:

Belanja Modal Tanah pada Dinas Pekerjaan Umum, Perumahan dan ESDM dianggarkan sebesar Rp6.645.351.000,00 dan realisasi sebesar Rp5.556.844.100,00 atau 83,62% merupakan pengadaan tanah untuk pembangunan SPAM KAPET Kulon Progo.

Belanja Modal Tanah pada Dinas Pertanahan dan Tata Ruang dianggarkan sebesar Rp147.360.156.360,00 dan realisasi sebesar Rp147.244.193.614,00 atau 99,92% . Belanja Modal Tanah pada Dinas Pertanahan dan Tata Ruang dilaksanakan oleh KPA Dana Keistimewaan yaitu Dinas Pekerjaan Umum, Perumahan dan ESDM DIY dan Biro Umum dan Protokol dengan penjelasan sebagai berikut:

1. Belanja Modal Tanah pada KPA Dinas Pekerjaan Umum, Perumahan dan ESDM dianggarkan sebesar Rp127.411.346.360,00 dan realisasi sebesar Rp127.301.433.279,00 atau 99,91%. Belanja Modal tersebut merupakan pembebasan tanah untuk pembangunan JLS Segmen Jerukwudel - Baran -Duwet dan Segmen Parangtritis – Girijati.
2. Belanja Modal Tanah pada KPA Biro Umum dan Protokol dianggarkan sebesar Rp19.948.810.000,00 dan realisasi sebesar Rp19.942.760.335,00 atau 99,96%. Belanja Modal Tanah tersebut merupakan Pembebasan tanah dan bangunan sebanyak 536 m² di Jalan Suryatmajan.

Belanja Modal Tanah pada Badan Lingkungan Hidup dianggarkan sebesar Rp1.658.714.925,00 dan realisasi sebesar Rp1.539.258.456,00 atau 92,80% merupakan Belanja Modal Penataan dan Perbaikan Lahan dengan rincian:

1. Reklamasi lahan bekas huntara di Wukirsari, Sleman sebesar Rp198.910.000,00.
2. Reklamasi lahan kritis di Purwomartani, Sleman sebesar Rp206.298.000,00.
3. Pengembangan Wanadesa di Tirtoadi, Sleman sebesar Rp559.849.000,00
4. Pengembangan Wanadesa di Kaliagung, Kulon Progo sebesar Rp574.201.456,00.

Realisasi reklamasi lahan bekas huntara di Wukirsari, Sleman dan realisasi lahan kritis di Purwomartani, Sleman tidak dapat dikapitalisasi menjadi aset tanah karena merupakan Tanah Kas Desa dan diakui sebagai Beban Pemeliharaan Tanah.

Pengembangan Wanadesa di Tirtoadi, Sleman serta Pengembangan Wanadesa di Kaliagung, Kulon Progo diakui sesuai dengan output yang dihasilkan yaitu gazebo, tanaman dan Beban Pemeliharaan Tanah.

Belanja Modal Tanah pada Dinas Kebudayaan dianggarkan sebesar Rp93.146.944.007,00 dan realisasi sebesar Rp92.702.444.800,00 atau 99,52%. Pengadaan tanah dilaksanakan oleh Dinas Kebudayaan (Induk), KPA Museum Negeri Sonobudoyo, KPA Taman Budaya Yogyakarta, dan KPA Dinas Kebudayaan Kabupaten Gunung Kidul dengan penjelasan sebagai berikut:

1. Belanja Modal Tanah pada Dinas Kebudayaan dianggarkan sebesar Rp16.119.800.000,00 dan realisasi sebesar Rp15.961.570.000,00 atau 99,01%. Belanja Modal tersebut merupakan pembebasan tanah dan bangunan Rumah Ketandan serta tanah dan bangunan Dalem Panembahan.
2. Belanja Modal Tanah pada KPA Museum Negeri Sonobudoyo dianggarkan sebesar Rp3.524.400.000,00 dan realisasi sebesar Rp3.514.940.000,00 atau 99,73%. Belanja Modal Tanah tersebut merupakan Pembebasan tanah dan bangunan untuk pengganti Radio Arma Sebelas.

PEMERINTAH DAERAH DAERAH ISTIMEWA YOGYAKARTA

3. Belanja Modal Tanah pada KPA Taman Budaya Yogyakarta dianggarkan sebesar Rp60.014.280.007,00 dan realisasi sebesar Rp59.973.233.500,00 atau 99,93%. Belanja Modal Tanah tersebut merupakan pembelian tanah Eks Stiker.
4. Belanja Modal Tanah pada KPA Dinas Kebudayaan Kabupaten Gunungkidul dianggarkan sebesar Rp13.488.464.000,00 dan realisasi sebesar Rp13.252.701.300,00 atau 98,26%. Realisasi Belanja Modal Tanah tersebut terdiri dari pembebasan tanah untuk pembangunan gedung Taman Budaya Kabupaten Gunungkidul sebesar Rp13.238.093.300,00 dan pembayaran jasa apraisal tanah di sekitar Situs Sokoliman sebesar Rp14.608.000,00 .

Belanja Modal Tanah pada DPPKA dianggarkan sebesar Rp30.800.000,00 dan realisasi sebesar Rp9.714.760,00 atau 31,54% merupakan Belanja Modal Sertifikasi Tanah sebanyak 6 bidang tanah.

b. Belanja Modal Peralatan dan Mesin **Rp142.207.808.761,60** **Rp109.315.739.432,35**

Belanja Modal Peralatan dan Mesin pada Tahun Anggaran 2017 dianggarkan sebesar Rp171.808.998.499,50 dan realisasi sebesar Rp142.207.808.761,60 atau 82,77%. Realisasi Belanja Modal Peralatan dan Mesin Tahun 2017 mengalami kenaikan sebesar Rp32.892.069.329,25 atau 30,09% dari realisasi Belanja Modal Peralatan dan Mesin Tahun 2016 yaitu sebesar Rp109.315.739.432,35. Rincian anggaran dan realisasi Belanja Modal Peralatan dan Mesin Tahun 2017 adalah sebagai berikut:

Tabel 5.43
Rincian Belanja Modal Peralatan dan Mesin
Tahun 2017

No	Uraian	Anggaran	Realisasi	%
1.	Pengadaan Alat-Alat Besar Darat	1.718.700.000,00	1.713.615.525,00	99,70
2.	Pengadaan Alat-alat Bantu	4.482.987.650,00	4.330.253.420,00	96,59
3.	Pengadaan Alat Angkutan Darat Bermotor	9.029.638.927,00	8.789.767.642,60	97,34
4.	Pengadaan Alat Angkutan Darat Tak Bermotor	34.200.000,00	25.753.000,00	75,30
5.	Pengadaan Alat Angkut Apung Bermotor	45.000.000,00	44.900.000,00	99,78
6.	Pengadaan Alat Bengkel Bermesin	419.588.800,00	396.100.906,00	94,40
7.	Pengadaan Alat Bengkel Tak Bermesin	257.080.000,00	248.597.300,00	96,70
8.	Pengadaan Alat Ukur	1.033.843.000,00	993.810.000,00	96,13
9.	Pengadaan Alat Pengolahan	75.8295.100,00	720.958.100,00	95,08
10.	Pengadaan Alat Pemeliharaan Tanaman/Alat Penyimpan	50.000.000,00	0,00	0,00
11.	Pengadaan Alat Kantor	30.960.791.722,50	25.066.091.160,00	80,96
12.	Pengadaan Alat Rumah Tangga	29.558.539.486,69	26.646.779.320,00	90,15
13.	Pengadaan Komputer	29.728.326.942,00	27.741.494.645,00	93,32
14.	Pengadaan Meja Dan Kursi Kerja/Rapat Pejabat	749.194.712,50	661.178.850,00	88,25
15.	Pengadaan Alat Studio	3.949.383.965,81	3.783.089.890,00	95,79
16.	Pengadaan Alat Komunikasi	4.514.352.985,00	4.108.633.875,00	91,01
17.	Pengadaan Peralatan Pemancar	23.750.000,00	23.650.000,00	99,58
18.	Pengadaan Alat Kedokteran	37.080.500,00	31.480.500,00	84,90
19.	Pengadaan Alat Kesehatan	23.493.000,00	22.225.000,00	94,60
20.	Pengadaan Unit-Unit Laboratorium	37.274.204.125,00	20.673.707.045,00	55,46
21.	Pengadaan Alat Peraga/Praktek Sekolah	2.939.176.350,00	2.580.170.450,00	87,79
22.	Pengadaan Unit Alat Laboratorium Kimia Nuklir	200.600.000,00	199.100.000,00	99,25
23.	Pengadaan Radiation Aplication and Non Destructive Testing Laboratory (BATAM)	818.500.000,00	791.450.000,00	96,70

PEMERINTAH DAERAH DAERAH ISTIMEWA YOGYAKARTA

No	Uraian	Anggaran	Realisasi	%
24.	Pengadaan Peralatan Laboratorium Hidrodinamika	372.950.000,00	321.670.300,00	86,25
25.	Pengadaan Senjata Api	6.600.000,00	6.500.000,00	98,48
26.	Pengadaan Alat Keamanan dan Perlindungan	77.000.000,00	76.248.000,00	99,02
27.	Belanja Modal Peralatan dan Mesin BOS	12.745.721.233,00	12.210.583.833,00	95,80
	Jumlah	171.808.998.499,50	142.207.808.761,60	82,77

Adapun rincian anggaran dan realisasi Belanja Modal Peralatan dan Mesin pada masing-masing SKPD adalah sebagai berikut:

Tabel 5.44
Rincian Anggaran dan Realisasi Belanja Modal Peralatan dan Mesin

No	Uraian	Anggaran	Realisasi	Selisih Lebih (Kurang)	%
		Rp	Rp	Rp	
1	Dinas Pendidikan, Pemuda dan Olahraga	85.337.788.481,00	63.465.886.314,00	(21.871.902.167,00)	74,37
2	Dinas Kesehatan	5.567.021.477,00	5.209.715.965,00	(357.305.512,00)	93,58
3	RS Grhasia	5.256.386.993,50	5.224.507.200,00	(31.879.793,50)	99,39
4	RS. Respira	7.076.042.708,00	4.382.679.283,00	(2.693.363.425,00)	61,94
5	Dinas Pekerjaan Umum dan ESDM	12.272.783.000,00	11.901.435.675,00	(371.347.325,00)	96,97
6	Dinas Pertanahan dan Tata Ruang	1.690.100.000,00	1.614.443.511,00	(75.656.489,00)	95,52
7	Badan Kesatuan Bangsa dan Politik	411.000.000,00	391.336.706,00	(19.663.294,00)	95,22
8	Satuan Polisi Pamong Praja	811.600.000,00	793.590.125,00	(18.009.875,00)	97,78
9	Badan Penanggulangan Bencana Daerah	959.743.000,00	600.967.125,00	(358.775.875,00)	62,62
10	Dinas Sosial	1.911.295.300,00	1.876.720.841,00	(34.574.459,00)	98,19
11	Dinas Tenaga Kerja dan Transmigrasi	1.705.786.750,00	1.634.054.240,00	(71.732.510,00)	95,79
12	Badan Pemberdayaan Perempuan dan Masyarakat	30.300.000,00	30.300.000,00	-	100,00
13	Badan Ketahanan Pangan dan Penyuluhan	159.412.000,00	148.660.000,00	(10.752.000,00)	93,26
14	Badan Lingkungan Hidup	511.457.600,00	493.551.450,00	(17.906.150,00)	96,50
15	Dinas Perhubungan	1.468.207.550,00	1.447.744.200,00	(20.463.350,00)	94,53
16	Dinas Komunikasi dan Informatika	1.630.120.100,00	1.525.006.500,00	(105.113.600,00)	93,55
17	Dinas Koperasi, Usaha Mikro, Kecil dan Menengah	323.500.000,00	300.411.000,00	(23.089.000,00)	92,86
18	Badan Kerjasama dan Penanaman Modal	322.962.000,00	306.660.500,00	(16.301.500,00)	94,95
19	Kantor Pelayanan Perijinan Terpadu Satu Pintu	728.282.000,00	641.192.000,00	(87.090.000,00)	88,04
20	Dinas Kebudayaan	11.578.972.830,00	11.283.775.205,00	(295.197.625,00)	97,45
21	Badan Perpustakaan dan Arsip Daerah	1.650.342.260,00	1.405.916.760,00	(244.425.500,00)	85,19
22	Dinas Kelautan dan Perikanan	2.383.781.200,00	2.084.716.105,00	(299.065.095,00)	87,45
23	Dinas Pariwisata	406.976.500,00	376.586.980,00	(30.389.520,00)	92,53
24	Dinas Pertanian	2.591.147.010,00	2.315.838.894,00	(275.308.116,00)	89,38
25	Dinas Kehutanan dan Perkebunan	1.072.887.750,00	1.027.987.868,00	(44.899.882,00)	95,82
26	Dinas Perindustrian dan Perdagangan	284.481.250,00	276.066.700,00	(8.414.550,00)	97,04
27	Sekretariat Daerah	5.636.050.550,00	4.901.746.602,00	(734.303.948,00)	86,97
28	Sekretariat Paramparapraja	55.000.000,00	43.907.200,00	(11.092.800,00)	79,83
29	Kantor Perwakilan Daerah	543.233.000,00	520.388.832,00	(22.844.168,00)	95,79
30	Sekretariat DPRD	3.927.596.350,00	3.831.155.190,60	(96.441.159,40)	97,54
31	Inspektorat	155.917.250,00	141.455.000,00	(14.462.250,00)	90,72
32	Badan Perencanaan Pembangunan Daerah	859.330.600,00	792.424.000,00	(66.906.600,00)	92,21
33	Dinas Pendapatan Pengelolaan Keuangan dan Aset	9.941.396.550,00	9.035.533.400,00	(905.863.150,00)	90,89
34	Badan Kepegawaian Daerah	1.257.373.640,00	1.035.508.140,00	(221.865.500,00)	82,35
35	Badan Pendidikan dan Pelatihan	1.290.722.800,00	1.145.939.250,00	(144.783.550,00)	88,78
	Jumlah	171.808.998.499,50	142.207.808.761,60	(29.601.189.737,90)	82,77

Secara umum realisasi Belanja Modal Peralatan dan Mesin pada setiap SKPD sudah sesuai dengan target fisik yang ditetapkan, sedangkan sisa anggaran merupakan sisa lelang. Realisasi

PEMERINTAH DAERAH DAERAH ISTIMEWA YOGYAKARTA

Belanja Modal Peralatan dan Mesin Tahun 2017 sebesar Rp142.207.808.761,60 termasuk di dalamnya merupakan Belanja Modal BLUD dengan rincian sebagai berikut:

Tabel 5.45
Rincian Belanja Modal Peralatan dan Mesin BLUD

No.	Uraian	Belanja Modal Peralatan dan Mesin	Belanja Modal Belanja Gedung dan Bangunan
		(Rp)	(Rp)
A	RS GHRASIA	93.880.000,00	5.130.627.200,00
B	RS RESPIRA	3.409.356.890,00	973.322.393,00
C	BLPT	3.468.422.107,00	1.400.915.000,00
D	BAPEL JAMKESOS	151.145.000,00	0,00
E	BAPELKES	450.829.075,00	352.011.600,00
	Jumlah	7.573.633.072,00	7.856.876.193,00

c. Belanja Modal Gedung dan Rp307.820.582.766,80 Rp163.731.434.542,00 Bangunan

Belanja Modal Gedung dan Bangunan pada Tahun Anggaran 2017 dianggarkan sebesar Rp314.273.812.989,00 dan realisasi sebesar Rp307.820.582.766,80 atau 97,95%. Realisasi Belanja Modal Gedung dan Bangunan Tahun 2017 mengalami peningkatan sebesar Rp144.089.148.224,80 atau 88,00% dibandingkan dengan realisasi Belanja Modal Gedung dan Bangunan Tahun 2016 yaitu sebesar Rp163.731.434.542,00. Realisasi Belanja Modal Gedung dan Bangunan adalah sebagai berikut:

Tabel 5.46
Rincian Belanja Modal Gedung dan Bangunan Tahun 2017

No	Uraian	Anggaran	Realisasi	%
1.	Pengadaan Bangunan Gedung Tempat Kerja	284.390.808.280,00	278.232.760.433,80	97,83
2.	Pengadaan Bangunan Gedung Tempat Tinggal	11.562.230.000,00	11.422.360.300,00	97,79
3.	Pengadaan Bangunan Bersejarah	16.125.559.718,00	16.066.447.085,00	99,63
4.	Pengadaan Tugu Peringatan	2.433.400,00	1.593.400,00	65,48
5.	Pengadaan Tugu Titik Kontrol/Pasti	33.500.000,00	33.200.000,00	99,10
6.	Pengadaan Rambu-Rambu	2.159.281.591,00	2.064.221.548,00	95,60
	Jumlah	314.273.812.989,00	307.820.582.766,80	97,95

Adapun rincian anggaran dan realisasi Belanja Modal Gedung dan Bangunan pada masing-masing SKPD adalah sebagai berikut:

PEMERINTAH DAERAH DAERAH ISTIMEWA YOGYAKARTA

Tabel 5.47
Rincian Anggaran dan Realisasi Belanja Modal Gedung dan Bangunan

No	Uraian	Anggaran Rp	Realisasi Rp	Selisih Lebih (Kurang) Rp	%
1	Dinas Pendidikan, Pemuda dan Olahraga	91.480.588.800,00	91.181.931.270,00	(298.657.530,00)	99,67
2	Dinas Kesehatan	1.212.750.500,00	1.206.204.400,00	(6.546.100,00)	99,46
3	Dinas Pekerjaan Umum dan ESDM	180.335.200,00	179.023.800,00	(1.311.400,00)	99,27
4	Dinas Pertanahan dan Tata Ruang	24.808.372.820,00	24.566.712.114,80	(241.660.705,20)	99,03
5	Satuan Polisi Pamong Praja	449.996.260,00	448.878.000,00	(1.118.260,00)	99,75
6	Dinas Sosial	1.298.760.180,00	1.153.525.500,00	(145.234.680,00)	88,82
7	Dinas Tenaga Kerja dan Transmigrasi	201.626.000,00	165.026.000,00	(36.600.000,00)	81,85
8	Badan Pemberdayaan Perempuan dan Masyarakat	21.342.000.000,00	19.622.784.000,00	(1.719.216.000,00)	91,94
9	Badan Ketahanan Pangan dan Penyuluhan	55.301.300,00	51.800.000,00	(3.501.300,00)	93,67
10	Badan Lingkungan Hidup	175.000.000,00	174.490.000,00	(510.000,00)	99,71
11	Dinas Perhubungan	2.112.905.591,00	2.019.475.548,00	(93.430.043,00)	95,58
12	Badan Kerjasama dan Penanaman Modal	693.000.000,00	658.953.000,00	(34.047.000,00)	95,09
13	Dinas Kebudayaan	56.615.174.088,00	55.822.668.825,00	(792.505.263,00)	98,60
14	Badan Perpustakaan dan Arsip Daerah	36.357.570.000,00	36.208.380.100,00	(149.189.900,00)	99,59
15	Dinas Kelautan dan Perikanan	8.876.404.400,00	8.178.424.500,00	(697.979.900,00)	92,14
16	Dinas Pariwisata	7.232.751.600,00	7.158.521.160,00	(74.230.440,00)	98,97
17	Dinas Pertanian	4.977.775.500,00	3.523.645.563,00	(1.454.129.937,00)	70,79
18	Dinas Kehutanan dan Perkebunan	917.784.000,00	863.399.173,00	(54.384.827,00)	94,07
19	Dinas Perindustrian dan Perdagangan	178.400.000,00	176.883.600,00	(1.516.400,00)	99,15
20	Badan Perencanaan Pembangunan Daerah	153.000.000,00	151.349.300,00	(1.650.700,00)	98,92
21	Dinas Pendapatan Pengelolaan Keuangan dan Aset	54.754.358.000,00	54.109.198.163,00	(645.159.837,00)	98,82
22	Badan Pendidikan dan Pelatihan	199.958.750,00	199.308.750,00	(650.000,00)	99,67
	Jumlah	314.273.812.989,00	307.820.582.766,80	(6.453.230.222,20)	97,95

Belanja Modal Gedung dan Bangunan pada Dinas Pendidikan, Pemuda dan Olahraga dianggarkan sebesar Rp91.480.588.800,00 dan realisasi sebesar Rp91.181.931.270,00 atau 99,67% meliputi:

Tabel 5.48
Rincian Belanja Modal Gedung dan Bangunan
Dinas Pendidikan, Pemuda dan Olahraga

No	Unit Kerja	Anggaran	Realisasi	Keterangan
1	SMA Negeri 1 Bantul	102.275.000,00	101.373.000,00	Pembuatan Parkir Siswa
2	SMA Negeri 1 Sewon	101.100.000,00	101.100.000,00	Pembuatan Jogging Track dan kamar mandi kelas khusus olahraga
3	SMA Negeri 2 Wates	198.000.000,00	195.270.000,00	Pembangunan gedung pendidikan
4	SMA Negeri 1 Godean	42.000.000,00	41.960.000,00	Pembuatan konsul galvalum dan taman
5	SMK Negeri 2 Pengasih	125.100.000,00	117.367.000,00	Pembangunan gedung pendidikan
6	SMK Negeri 1 Tanjungsari	92.900.000,00	92.611.000,00	Pembangunan pagar
7	SMK Negeri 1 Wonosari	97.900.000,00	96.377.000,00	Pembangunan pagar
8	SMK Negeri 2 Gedangsari	6.000.000,00	6.000.000,00	TPA sampah organik
9	DAK Reguler Bidang Pendidikan (SMA)	16.426.220.500,00	16.422.613.900,00	Pembangunan ruang kelas dan laboratorium
10	DAK Penugasan Bidang Pendidikan (SMK)	23.204.866.900,00	23.194.054.500,00	Pembangunan gedung pendidikan
11	SLB Negeri 1 Yogyakarta	78.000.000,00	39.900.000,00	Pembangunan Gedung Pos Pengawasan
12	SLB Negeri Pembina	195.500.000,00	194.378.000,00	Pembangunan gedung pendidikan
13	SLB Negeri 1 Bantul	741.442.600,00	672.837.350,00	Pembangunan gedung lab kewirausahaan dan pos satpam
14	SLB Negeri 2 Bantul	747.098.000,00	688.979.000,00	Pembangunan gedung kantor
15	SLB Negeri 1 Gunungkidul	181.636.300,00	181.030.000,00	Pembangunan gedung pendidikan
16	SLB Negeri 2 Gunungkidul	40.000.000,00	39.700.000,00	Pembangunan pos satpam
17	SLB Negeri 1 Kulon Progo	865.670.400,00	862.038.000,00	Pengadaan Gedung Pertemuan/Hall

PEMERINTAH DAERAH DAERAH ISTIMEWA YOGYAKARTA

No	Unit Kerja	Anggaran	Realisasi	Keterangan
18	Balai Pemuda dan Olah Raga	48.059.879.100,00	47.959.510.520,00	Rehabilitasi Kompleks Graha Wana Bhaktiyasa, mushola GOR Among Rogo dan Stadion Mandala Krida
19	BTKP	175.000.000,00	174.832.000,00	Rehab Sedang/Berat Gedung kantor
	Jumlah	91.480.588.800,00	91.181.931.270,00	

Belanja Modal Gedung dan Bangunan pada Dinas Kesehatan dianggarkan sebesar Rp1.212.750.500,00 dan realisasi sebesar Rp1.206.204.400,00 atau 99,46% merupakan pembangunan gedung kantor sebesar Rp1.202.634.400,00 dan pengadaan rambu tidak bersuar sebesar Rp3.570.000,00 pada Balai Laboratorium Kesehatan.

Belanja Modal Gedung dan Bangunan pada Dinas Pekerjaan Umum, Perumahan, Energi dan Sumber Daya Mineral dianggarkan sebesar Rp180.335.200,00 dan realisasi sebesar Rp179.023.800,00 atau 99,27% merupakan pembangunan gedung pos pengawasan sebesar Rp84.744.000,00 dan pembangunan pagar sebesar Rp94.279.800,00 pada Balai PSDA.

Belanja Modal Gedung dan Bangunan pada Dinas Pertanahan dan Tata Ruang dianggarkan sebesar Rp24.808.372.820,00 dan realisasi sebesar Rp24.566.712.114,80 atau 99,03% dengan rincian sebagai berikut:

Tabel 5.48
Rincian Belanja Modal Gedung dan Bangunan
Dinas Pertanahan dan Tata Ruang

No	Unit Kerja	Anggaran	Realisasi	Keterangan
1	Dinas Pertanahan dan Tata Ruang DIY	456.370.000,00	419.412.117,00	Rehab Berat Gedung Kantor
2	Dinas PUP dan ESDM	150.000.000,00	148.747.500,00	Pembangunan tempat parkir Ngabean
		2.000.000.000,00	1.989.272.000,00	Pembangunan pagar Embung Langensari
		8.044.532.000,00	7.997.538.250,00	Pembangunan Rusun Gemawang
3	Biro Umum Setda DIY	2.033.916.000,00	2.033.916.000,00	Pembangunan pagar
		3.080.563.000,00	3.021.607.276,00	Pembangunan sarana perkantoran
		4.356.908.220,00	4.356.908.219,00	Pembangunan tempat parkir
4	Dinas Pariwisata DIY	2.433.400,00	1.593.400,00	Pembuatan tugu peringatan
		963.139.000,00	948.329.000,00	Pembangunan tempat parkir lereng Merapi dan Agro Wisata Teh Kulon Progo
		125.000.000,00	123.652.000,00	Pembangunan toilet di obyek wisata di lereng Merapi dan Agro Wisata Teh Kulon Progo
		2.527.871.200,00	2.505.099.800,00	Pembangunan lanskap
5	Dinas Tarung Bantul	574.000.000,00	544.436.552,00	Pembangunan tempat parkir Kawasan Pleret
6	Dinas Pariwisata Gunung Kidul	492.000.000,00	474.560.000,00	Penyempurnaan kios Pantai Krakal
7	Dinas Pertanian Kulon Progo	1.640.000,00	1.640.000,00	Pembuatan prasarana kawasan cagar budaya
	Jumlah	24.808.372.820,00	24.566.712.114,00	

Belanja Modal Gedung dan Bangunan pada Satuan Polisi Pamong Praja dianggarkan sebesar Rp449.996.260,00 dan realisasi sebesar Rp448.878.000,00 atau 99,75% merupakan pembangunan gedung kantor.

Belanja Modal Gedung dan Bangunan pada Dinas Sosial dianggarkan sebesar Rp1.298.760.180,00 dan realisasi sebesar Rp1.153.525.500,00 atau 88,82% dengan rincian sebagai berikut:

PEMERINTAH DAERAH DAERAH ISTIMEWA YOGYAKARTA

Tabel 5.49
Rincian Belanja Modal Gedung dan Bangunan Dinas Sosial

No	Unit Kerja	Anggaran	Realisasi	Keterangan
1	Dinas Sosial Induk	5.346.000,00	5.329.000,00	Jasa Konsultasi Perencanaan Rehabilitasi Gedung
2	Balai Rehabilitasi Sosial Bina Karya dan Laras	200.736.880,00	199.013.000,00	Rehabilitasi Dapur dan Ruang Makan 210m2
3	Balai Perlindungan dan Rehabilitasi Sosial Remaja	1.057.677.300,00	914.499.500,00	Pembangunan ruang makan, dapur dan rehab gedung asrama
4	Balai Rehabilitasi Sosial dan Pengasuhan Anak	35.000.000,00	34.684.000,00	Pengadaan Tralis untuk jendela
	Jumlah	1.298.760.180,00	1.153.525.500,00	

Belanja Modal Gedung dan Bangunan pada Dinas Tenaga Kerja dan Transmigrasi dianggarkan sebesar Rp201.626.000,00 dan realisasi sebesar Rp165.026.000,00 atau 81,85% terdiri dari pengadaan rambu tidak bersuar sebesar Rp7.726.000,00 pada BLKPP dan pembangunan gedung kantor Balai Hiperkes sebesar Rp157.300.000,00.

Belanja Modal Gedung dan Bangunan pada Badan Pemberdayaan Perempuan dan Masyarakat dianggarkan sebesar Rp21.342.000.000,00 dan realisasi sebesar Rp19.622.784.000,00 atau 91,94% merupakan pembangunan gedung kantor.

Belanja Modal Gedung dan Bangunan pada Badan Ketahanan Pangan dan Penyuluhan dianggarkan sebesar Rp55.301.300,00 dan realisasi sebesar Rp51.800.000,00 atau 93,67% merupakan Pembangunan Prasarana Kawasan Perkantoran.

Belanja Modal Gedung dan Bangunan pada Badan Lingkungan Hidup dianggarkan sebesar Rp175.000.000,00 dan realisasi sebesar Rp174.490.000,00 atau 99,71% merupakan rehab bangunan gedung kantor.

Belanja Modal Gedung dan Bangunan pada Dinas Perhubungan dianggarkan sebesar Rp2.112.905.591,00 dan realisasi sebesar Rp2.019.475.548,00 atau 94,53% merupakan pengadaan rambu-rambu lalu lintas.

Belanja Modal Gedung dan Bangunan pada Badan Kerjasama dan Penanaman Modal dianggarkan sebesar Rp693.000.000,00 dan realisasi sebesar Rp658.953.000,00 atau 95,09% merupakan pembangunan gedung kantor.

Belanja Modal Gedung dan Bangunan pada Dinas Kebudayaan dianggarkan sebesar Rp56.615.174.088,00 dan realisasi sebesar Rp55.822.668.825,00 atau 98,60% dengan rincian sebagai berikut:

Tabel 5.50
Rincian Belanja Modal Gedung dan Bangunan Dinas Kebudayaan

No	Unit Kerja	Anggaran	Realisasi	Keterangan
1	Dinas Kebudayaan	6.905.121.950,00	6.478.741.500,00	Pembangunan Gedung Kantor
2	Museum Sonobudoyo	1.804.812.400,00	1.940.784.800,00	Rehab MSB Unit I (Revitalisasi Hall Eks Gedung KONI Menjadi Perpustakaan)
		163.369.000,00		Rehab MSB Unit 1 (Toilet Pengunjung)
3	Taman Budaya	2.432.191.650,00	2.430.308.000,00	Rehabilitasi Sedang/Berat Gedung Kantor
4	Dinas Pendidikan, Pemuda dan Olah Raga	7.251.011.800,00	7.240.705.500,00	Pembangunan Gedung A Akademi Komunitas (lanjutan)
5	Dinas Komunikasi dan Informatika	212.652.000,00	198.084.000,00	Rehab Ruang Pelayanan PPID

PEMERINTAH DAERAH DAERAH ISTIMEWA YOGYAKARTA

No	Unit Kerja	Anggaran	Realisasi	Keterangan
6	Pariwisata DIY	100.000.000,00	98.950.000,00	Pengadaan Sarana Prasarana Pendukung (lighting) Panggung Sugriwa Subali, Kiskendo, Kulonprogo
7	Dinas PUP dan ESDM	10.183.537.718,00	10.182.919.025,00	Pembangunan Rehap Bangunan Proboyekso dan Bangsal Kencono
				Rehab Bangunan Makam Raja-Raja di Imogiri
				Belanja Penunjang
8	Dinas Kehutnan dan Perkebunan	549.629.500,00	247.204.000,00	Sarana dan Prasarana Mangunan
				Landscaping Arboretum
				Pembangunan Prasarana Kawasan Perkantoran
9	Dinas PU Kulon Progo	27.012.848.070,00	27.004.972.000,00	Pembangunan Taman Budaya Kulon Progo
	Jumlah	56.615.174.088,00	55.822.668.825,00	

Belanja Modal Gedung dan Bangunan pada Badan Perpustakaan dan Arsip Daerah dianggarkan sebesar Rp36.357.570.000,00 dan realisasi sebesar Rp36.208.380.100,00 atau 99,59% merupakan Pembangunan Depo/Gedung Arsip.

Belanja Modal Gedung dan Bangunan pada Dinas Kelautan dan Perikanan dianggarkan sebesar Rp8.876.404.400,00 dan realisasi sebesar Rp8.178.424.500,00 atau 92,14% dengan rincian sebagai berikut:

Tabel 5.51
Rincian Belanja Modal Gedung dan Bangunan Dinas Kelautan dan Perikanan

No	Unit Kerja	Anggaran	Realisasi	Keterangan
1	Diskanla (Induk)	2.709.784.600,00	2.692.206.250,00	Pembangunan Prasarana Kawasan Perkantoran
2	BPTP	978.133.800,00	871.165.000,00	Pembangunan Sumur besar BAP Samas (1 unit)
				Rehab Pagar BAT Cangkringan dan Pembangunan Tempat Wudlu/Toilet BPTPB
				Rehab Hatchery/Kantor, BAP Samas
		4.398.685.000,00	3.870.858.000,00	Rehab Bangsal Pemijahan ,Hatchery, Saluran Pembuangan Air dan Bak Karantina Ikan, BAT Cangkringan
				BejiharjoPembangunan Hatchery Lele, beserta kelengkapannya BAT
3	P3 Sadeng	106.924.000,00	106.409.000,00	Kamar mandi umum (5 unit)
		652.877.000,00	608.536.250,00	Penyempunaan rumah jaga
		30.000.000,00	29.250.000,00	Rambu Penunjuk Arah
	Jumlah	8.876.404.400,00	8.178.424.500,00	

Belanja Modal Gedung dan Bangunan pada Dinas Pariwisata sebesar Rp7.232.751.600,00 dan realisasi sebesar Rp7.158.521.160,00 atau 98,97% dengan rincian sebagai berikut:

Tabel 5.52
Rincian Belanja Modal Gedung dan Bangunan Dinas Pariwisata

No	Unit Kerja	Anggaran	Realisasi	Keterangan
1	Dinas Pariwisata	5.840.382.000,00	5.782.938.060,00	Pembangunan Gedung Anjungan
		194.549.000,00	192.500.000,00	Pembangunan Pagar Keliling Gazebo dan Workshop Area Wisata Batik Wukirsari Imogiri
		487.847.000,00	473.569.000,00	Pembangunan Parkir Utara jalan 2000 m2 dan Toilet Wisata 16m2 di Lava Bantal
		709.973.600,00	709.514.100,00	Pengadaan Konstruksi/Pembelian Toilet
	Jumlah	7.232.751.600,00	7.158.521.160,00	

PEMERINTAH DAERAH DAERAH ISTIMEWA YOGYAKARTA

Belanja Modal Gedung dan Bangunan pada Dinas Pertanian dianggarkan sebesar Rp4.977.775.500,00 dan realisasi sebesar Rp3.523.645.563,00 atau 70,79% dengan rincian sebagai berikut:

Tabel 5.53
Rincian Belanja Modal Gedung dan Bangunan Dinas Pertanian

No	Unit Kerja	Anggaran	Realisasi	Keterangan		
1	Dinas Pertanian (Induk)	3.078.190.300,00	2.955.311.700,00	Pembangunan Gedung Asarama 3 Lantai		
				Pembangunan Pagar UPTD BPSDMP		
				Rehabilitasi Gedung INDUK		
				Rehabilitasi Lab Agen Hayati UPTD BPTP		
				Rehabilitasi Pintu Jendela UPTD BPSDMP		
2	BPPTPH	469.074.500,00	409.895.963,00	Pembangunan kontruksi/pembelian pagar kantor Unit Ngipiksari		
				Pembangunan kontruksi/pembelian pagar dan pintu gerbang Unit Berbah		
				Pembangunan kontruksi/pembelian pagar kantor Unit Gesikan		
				435.517.500,00	-	Pengadaan Rehab Gedung (kantor, ruang pelatihan dan asrama)
				500.230.000,00	-	Pembangunan kontruksi/pembelian pagar kantor Unit Wijilan
		173.363.200,00	-	Pembangunan Saluran Air/Irigasi (pipa besi) sepanjang 300 m' di Unit Wijilan		
3	BPTBTDK	321.400.000,00	158.437.900,00	Pengadaan pagar		
	Jumlah	4.977.775.500,00	3.523.645.563,00			

Belanja Modal Gedung dan Bangunan pada Dinas Kehutanan dan Perkebunan dianggarkan sebesar Rp917.784.000,00 dan realisasi sebesar Rp863.399.173,00 atau 94,07% dengan rincian sebagai berikut:

Tabel 5.54
Rincian Belanja Modal Gedung dan Bangunan Dinas Kehutanan dan Perkebunan

No	Unit Kerja	Anggaran	Realisasi	Keterangan		
1	Dinas Kehutanan dan Perkebunan (Induk)	459.606.000,00	440.450.200,00	Pembuatan talud gudang peralatan/jalan dan penataan lingkungan perkantoran		
				98.000.000,00	97.245.000,00	Pembuatan Kandang Rusa
				329.178.000,00	295.095.973,00	Pembuatan Rumah Pohon dan Canopy Trail
						Pembuatan Landscaping camping ground
				31.000.000,00	30.608.000,00	Pembangunan Prasarana Kawasan Perkantoran
	Jumlah	917.784.000,00	863.399.173,00			

Belanja Modal Gedung dan Bangunan pada Dinas Perindustrian dan Perdagangan dianggarkan sebesar Rp178.400.000,00 dan realisasi sebesar Rp176.883.600,00 atau 99,15% merupakan pembangunan gedung kantor pada BPTTG.

Belanja Modal Gedung dan Bangunan pada Badan Perencanaan dan Pembangunan Daerah dianggarkan sebesar Rp153.000.000,00 dan realisasi sebesar Rp151.349.300,00 atau 98,92% merupakan rehab gedung kantor.

Belanja Modal Gedung dan Bangunan pada Dinas Pendapatan Pengelolaan Keuangan dan Aset dianggarkan sebesar Rp54.754.358.000,00 dan realisasi sebesar Rp54.109.198.163,00 atau 98,82% dengan rincian sebagai berikut:

PEMERINTAH DAERAH DAERAH ISTIMEWA YOGYAKARTA

Tabel 5.55
Rincian Belanja Modal Gedung dan Bangunan
Dinas Pendapatan Pengelolaan Keuangan dan Aset

No	Unit Kerja	Anggaran	Realisasi	Keterangan
1	DPPKA (Induk)	3.378.000,00	3.378.000,00	Pembangunan Gudang Arsip Keuangan
		33.500.000,00	33.200.000,00	Pengadaan Konstruksi/Pembelian Tugu Titik Kontrol
2	KPPD Kota	176.040.000,00	173.369.000,00	Pengadaan Konstruksi/Pembelian Gedung Kantor
		5.000.000,00	4.200.000,00	Pengadaan Rambu Tidak Bersuar
3	KPPD Bantul	26.630.520.000,00	26.540.112.000,00	Pembangunan Gedung Tahap II
4	KPPD Gunung Kidul	198.000.000,00	197.851.000,00	Pengadaan Konstruksi/Pembelian Gedung Kantor
5	KPPD Sleman	27.707.920.000,00	27.157.088.163,00	Pembangunan Gedung Tahap III
				Penyusunan dokumen DED rehabilitasi gedung kantor SAMSAT pembantu Maguwoharjo
	Jumlah	54.754.358.000,00	54.109.198.163,00	

Belanja Modal Gedung dan Bangunan pada Badan Pendidikan dan Pelatihan dianggarkan sebesar Rp199.958.750,00 dan realisasi sebesar Rp199.308.750,00 atau 99,67% merupakan pembangunan Pembangunan Prasarana Kawasan Perkantoran.

d. Belanja Modal Jalan, Irigasi dan Jaringan Rp324.810.707.765,20 Rp246.059.747.569,00

Belanja Modal Jalan, Irigasi dan Jaringan pada Tahun Anggaran 2017 dianggarkan sebesar Rp336.624.415.881,33 dan realisasi sebesar Rp324.810.707.765,20 atau 96,49%. Realisasi Belanja Modal Jalan, Irigasi dan Jaringan Tahun 2017 mengalami peningkatan sebesar Rp78.750.960.196,20 atau 32% dibandingkan dengan realisasi Belanja Modal Jalan, Irigasi dan Jaringan Tahun 2016 yaitu sebesar Rp246.059.747.569,00. Adapun rincian realisasi Belanja Modal Jalan, Irigasi dan Jaringan Tahun 2017 adalah sebagai berikut:

Tabel 5.56
Rincian Belanja Modal Jalan, Irigasi dan Jaringan
Tahun 2017

No	Uraian	Anggaran	Realisasi	%
1.	Pengadaan Jalan	229.349.471.332,33	225.608.664.146,00	98,37
2.	Pengadaan Jembatan	1.608.744.000,00	1.432.801.554,00	89,06
3.	Pengadaan Bangunan Air Irigasi	31.992.478.000,00	28.389.888.291,00	88,74
4.	Pengadaan Bangunan Air Pasang Surut	4.597.000.000,00	3.946.743.000,00	85,85
5.	Pengadaan Bangunan Pengaman Sungai dan Penanggulangan Bencana Alam	4.230.713.000,00	2.927.944.500,00	69,21
6.	Pengadaan Bangunan Air Bersih/Baku	36.321.071.780,00	35.538.973.086,20	97,85
7.	Pengadaan Bangunan Air Kotor	3.908.490.000,00	3.196.728.000,00	81,79
8.	Pengadaan Instalasi Air Minum Bersih	15.750.000,00	15.750.000,00	100,00
9.	Pengadaan Instalasi Pembangkit Listrik	7.482.310.000,00	7.110.440.816,00	95,03
10.	Pengadaan Instalasi Pengaman	16.000.000,00	15.900.000,00	99,38
11.	Pengadaan Jaringan Listrik	16.795.116.169,00	16.338.878.172,00	97,28
12.	Pengadaan Jaringan Telepon	307.271.600,00	287.996.200,00	93,73
	Jumlah	336.624.415.881,33	324.810.707.765,20	96,49

PEMERINTAH DAERAH DAERAH ISTIMEWA YOGYAKARTA

Adapun rincian anggaran dan realisasi Belanja Modal Jalan, Irigasi dan Jaringan pada masing-masing SKPD adalah sebagai berikut:

Tabel 5.57
Rincian Anggaran dan Realisasi Belanja Modal Jalan, Irigasi dan Jaringan

No	Uraian	Anggaran	Realisasi	Selisih Lebih (Kurang)	%
		Rp	Rp	Rp	
1	Dinas Pendidikan, Pemuda dan Olahraga	159.442.000,00	154.152.850,00	(5.289.150,00)	96,68
2	Dinas Pekerjaan Umum dan ESDM	176.974.098.299,33	168.391.824.854,00	(8.582.273.445,33)	95,15
3	Dinas Pertanahan dan Tata Ruang	134.818.414.455,00	134.487.550.212,20	(330.864.242,80)	99,75
4	Dinas Sosial	1.314.834.600,00	55.581.000,00	(1.259.253.600,00)	4,23
5	Badan Lingkungan Hidup	6.852.325.000,00	6.299.475.000,00	(552.850.000,00)	91,93
6	Dinas Perhubungan	10.843.228.000,00	10.537.834.890,00	(305.393.110,00)	97,18
7	Dinas Kebudayaan	20.000.000,00	19.927.000,00	(73.000,00)	99,64
8	Dinas Kelautan dan Perikanan	4.802.350.000,00	4.150.387.000,00	(651.963.000,00)	86,42
9	Dinas Pertanian	554.573.527,00	440.917.359,00	(113.656.168,00)	79,51
10	Dinas Kehutanan dan Perkebunan	5.500.000,00	4.000.000,00	(1.500.000,00)	72,73
11	Dinas Pendapatan Pengelolaan Keuangan dan Aset	279.650.000,00	269.057.600,00	(10.592.400,00)	96,21
	Jumlah	336.624.415.881,33	324.810.707.765,20	(11.813.708.116,13)	96,49

e. Belanja Modal Aset Tetap Lainnya **Rp18.633.561.515,00** **Rp2.701.276.405,00**

Belanja Modal Aset Tetap Lainnya pada Tahun Anggaran 2017 dianggarkan sebesar Rp19.842.828.347,00 dan realisasi sebesar Rp18.633.561.515,00 atau 93,91%. Realisasi Belanja Modal Aset Tetap Lainnya Tahun 2017 mengalami kenaikan sebesar Rp15.932.285.110,00 atau 589,81% dibandingkan dengan realisasi Belanja Modal Aset Tetap Lainnya Tahun 2016 yaitu sebesar Rp2.701.276.405,00. Rincian realisasi Belanja Modal Aset Tetap Lainnya Tahun 2017 adalah sebagai berikut:

Tabel 5.58
Rincian Anggaran dan Realisasi Belanja Modal Aset Tetap Lainnya

No	Uraian	Anggaran	Realisasi	Selisih Lebih (Kurang)	%
		Rp	Rp	Rp	
1	Pengadaan Buku	1.272.361.178,00	1.180.803.090,00	(91.558.088,00)	92,80
2	Pengadaan Barang-Barang Perpustakaan	11.975.000,00	11.975.000,00	-	100,00
3	Pengadaan Barang Bercorak Kebudayaan	964.974.400,00	925.319.000,00	(39.655.400,00)	95,89
4	Pengadaan Alat Olah Raga Lainnya	196.345.700,00	193.307.900,00	(3.037.800,00)	98,45
5	Pengadaan Hewan	186.100.000,00	179.174.600,00	(6.925.400,00)	96,28
6	Pengadaan Tanaman	107.413.900,00	107.413.900,00	-	100,00
7	Belanja Modal Aset Tetap Lainnya BOS	17.103.658.169,00	16.035.568.025,00	(1.068.090.144,00)	93,76
	Jumlah	19.842.828.347,00	18.633.561.515,00	(1.209.266.832,00)	93,91

Adapun rincian anggaran dan realisasi Belanja Modal Aset Tetap Lainnya pada masing-masing SKPD adalah sebagai berikut:

PEMERINTAH DAERAH DAERAH ISTIMEWA YOGYAKARTA

Tabel 5.59
Rincian Anggaran dan Realisasi Belanja Modal Aset Tetap Lainnya

No	Uraian	Anggaran	Realisasi	Selisih Lebih (Kurang)	%
		Rp	Rp	Rp	
1	Dinas Pendidikan, Pemuda dan Olahraga	18.138.130.869,00	17.005.823.985,00	(1.132.306.884,00)	93,76
2	Dinas Kesehatan	3.316.000,00	2.172.000,00	(1.144.000,00)	65,50
3	Dinas Pekerjaan Umum dan ESDM	4.640.100,00	4.616.900,00	(23.200,00)	99,50
4	Dinas Pertanahan dan Tata Ruang	102.913.900,00	102.913.900,00	-	100,00
5	Badan Kesatuan Bangsa dan Politik	7.520.000,00	7.520.000,00	-	100,00
6	Satuan Polisi Pamong Praja	1.400.000,00	1.400.000,00	-	100,00
7	Dinas Sosial	1.500.000,00	1.500.000,00	-	100,00
8	Badan Ketahanan Pangan dan Penyuluhan	8.925.200,00	8.829.180,00	(96.020,00)	98,92
9	Badan Lingkungan Hidup	11.500.000,00	11.489.000,00	(11.000,00)	99,90
10	Dinas Koperasi, Usaha Mikro, Kecil dan Menengah	3.000.000,00	3.000.000,00	-	100,00
11	Kantor Pelayanan Perijinan Terpadu Satu Pintu	810.000,00	650.000,00	(160.000,00)	80,25
12	Dinas Kebudayaan	556.570.000,00	513.783.000,00	(42.787.000,00)	92,31
13	Badan Perpustakaan dan Arsip Daerah	679.842.000,00	668.654.000,00	(11.188.000,00)	98,35
14	Dinas Kelautan dan Perikanan	6.000.000,00	5.990.000,00	(10.000,00)	99,83
15	Dinas Pertanian	181.100.000,00	179.174.600,00	(1.925.400,00)	98,94
16	Dinas Kehutanan dan Perkebunan	12.500.000,00	7.448.500,00	(5.051.500,00)	59,59
17	Dinas Perindustrian dan Perdagangan	5.000.000,00	5.000.000,00	-	100,00
18	Sekretariat Daerah	16.867.000,00	16.736.700,00	(130.300,00)	99,23
19	Sekretariat Paramparapraja	3.781.900,00	3.781.000,00	(900,00)	99,98
20	Sekretariat DPRD	45.000.000,00	44.771.660,00	(228.340,00)	99,49
21	Inspektorat	1.082.128,00	1.020.480,00	(61.648,00)	94,30
22	Badan Perencanaan Pembangunan Daerah	15.079.250,00	4.732.510,00	(10.346.740,00)	31,38
23	Dinas Pendapatan Pengelolaan Keuangan dan Aset	10.100.000,00	6.346.300,00	(3.753.700,00)	62,83
24	Badan Pendidikan dan Pelatihan	26.250.000,00	26.207.800,00	(42.200,00)	99,84
	Jumlah	19.842.828.347,00	18.633.561.515,00	(1.209.266.832,00)	93,91

f. Belanja Modal Aset Lainnya Rp6.205.025.000,00 Rp1.511.251.000,00

Belanja Modal Aset Lainnya pada Tahun Anggaran 2017 dianggarkan sebesar Rp6.288.883.723,00 dan realisasi sebesar Rp6.205.025.000,00 atau 98,67%. Realisasi Belanja Modal Aset Lainnya Tahun 2017 mengalami peningkatan sebesar Rp4.693.774.000,00 atau 310,59% dibandingkan dengan realisasi Belanja Modal Aset Lainnya Tahun 2016 yaitu sebesar Rp1.511.251.000,00. Rincian anggaran dan realisasi Belanja Modal Aset Lainnya Tahun 2017 per SKPD adalah sebagai berikut:

PEMERINTAH DAERAH DAERAH ISTIMEWA YOGYAKARTA

Tabel 5.60
Rincian Anggaran dan Realisasi Belanja Modal Aset Lainnya

No	Uraian	Anggaran	Realisasi	Selisih Lebih (Kurang)	%
		Rp	Rp	Rp	
1	Dinas Pendidikan, Pemuda dan Olahraga	1.872.013.723,00	1.840.200.000,00	(31.813.723,00)	98,30
2	Dinas Pekerjaan Umum dan ESDM	3.000.000,00	3.000.000,00	-	100,00
3	Badan Ketahanan Pangan dan Penyuluhan	39.500.000,00	39.100.000,00	(400.000,00)	98,99
4	Badan Lingkungan Hidup	12.500.000,00	12.500.000,00	-	100,00
5	Dinas Perhubungan	1.100.000,00	995.000,00	(105.000,00)	94,53
6	Dinas Komunikasi dan Informatika	3.458.750.000,00	3.453.850.000,00	(4.900.000,00)	99,86
7	Badan Perpustakaan dan Arsip Daerah	15.000.000,00	-	(15.000.000,00)	0,00
8	Sekretariat Daerah	146.100.000,00	143.350.000,00	(2.750.000,00)	98,12
9	Dinas Pendapatan Pengelolaan Keuangan dan Aset	740.920.000,00	712.030.000,00	(28.890.000,00)	96,10
	Jumlah	6.288.883.723,00	6.205.025.000,00	(83.858.723,00)	98,67

5.1.2.3 Belanja Tak Terduga

Rp7.655.049.640,00

Rp61.018.000,00

Anggaran Belanja Tak Terduga Pemerintah Daerah Istimewa Yogyakarta Tahun Anggaran 2017 adalah sebesar Rp53.314.826.296,35 dan realisasi sebesar Rp7.655.049.640,00 atau 14,36%. Rincian penggunaan Belanja Tak Terduga Tahun 2017 adalah sebagai berikut:

Tabel 5.61
Rincian Penggunaan Belanja Tak Terduga

No	Uraian	Dasar Pengeluaran	SP2D (Rp)	Pengembalian (Rp)	Realisasi Belanja (Rp)
1.	Penanganan Siaga Darurat Kekeringan di Wilayah DIY	<ul style="list-style-type: none"> ▪ Keputusan Gubernur No. 169/KEP/2017 tanggal 28 Agustus 2017 tentang Status Siaga Darurat Bencana Kekeringan ▪ Persetujuan Gubernur DIY No. 900/17625 tanggal 10 Oktober 2017 	398.937.500,00	1.352.000,00	397.585.500,00
2.	Pengembalian Dana Keistimewaan TA 2016	Persetujuan Gubernur DIY No. 900/18536 tanggal 23 Oktober 2017	49.143.875,00	-	49.143.875,00
3.	Penanganan Bencana Banjir, Tanah Longsor dan Angin Kencang di Wilayah DIY	<ul style="list-style-type: none"> ▪ Keputusan Gubernur No. 261/KEP/2017 tanggal 4 Desember 2017 tentang Penetapan Status Tanggap Darurat Penanganan Bencana Banjir, Tanah Longsor dan Angin Kencang ▪ Persetujuan Gubernur DIY No. 900/22326 tanggal 13 Desember 2017 	6.581.506.000,00		6.581.506.000,00
4.	Penanganan Bencana Banjir, Tanah Longsor dan Angin Kencang di Wilayah DIY (Penanganan Darurat Jalan Ruas Jerukwudel-Sadeng Gunungkidul)	<ul style="list-style-type: none"> ▪ Keputusan Gubernur No. 269/KEP/2017 tanggal 13 Desember 2017 tentang Penetapan Perpanjangan Status Tanggap Darurat Penanganan Bencana Banjir, Tanah Longsor dan Angin Kencang ▪ Persetujuan Gubernur DIY No. 900/22742 tanggal 20 Desember 2017 	2.420.000.000,00	1.793.185.735,00	626.814.265,00
	Jumlah		9.449.587.375,00	1.794.537.735,00	7.655.049.640,00

PEMERINTAH DAERAH DAERAH ISTIMEWA YOGYAKARTA

Dari Total Anggaran Belanja Daerah sebesar Rp5.257.141.873.025,92 dan realisasi sebesar 4.920.626.776.618,68 tersebut, di dalamnya termasuk anggaran dan realisasi belanja yang sumber dananya dari Dana Keistimewaan sesuai dengan amanat Undang-undang Nomor 13 Tahun 2012 tentang Keistimewaan Daerah Daerah Istimewa Yogyakarta dan telah ditetapkan dengan Peraturan Daerah Nomor 1 Tahun 2013 tentang Kewenangan Dalam Urusan Keistimewaan Daerah Istimewa Yogyakarta.

Alokasi Dana Keistimewaan Tahun 2017 sesuai dengan Peraturan Presiden Nomor 87 Tahun 2017 ditetapkan sebesar Rp800.000.000.000,00. Dalam APBD Tahun Anggaran 2017 Penerimaan Dana Keistimewaan dianggarkan sebesar Rp784.223.253.877,00 berasal dari Alokasi Dana Keistimewaan Tahun 2017 sebesar Rp800.000.000.000,00 dikurangi dengan sisa Dana Keistimewaan Tahun 2016 sebesar Rp15.776.746.123,00. Dari anggaran tersebut telah diterima oleh Pemda DIY sebesar Rp784.272.397.752,00 atau 100,01% sehingga terdapat kelebihan penyaluran sebesar Rp49.143.875,00. Kelebihan penyaluran tersebut telah dikembalikan ke Kementerian Keuangan pada bulan Oktober 2017.

Anggaran Belanja Dana Keistimewaan sebesar Rp800.000.000.000,00 sampai dengan akhir tahun anggaran telah terserap sebesar Rp773.393.403.529,00 atau 96,67% sehingga terdapat Sisa Dana Keistimewaan Tahun 2017 sebesar Rp26.606.596.471,00. Adapun rincian anggaran dan realisasi kegiatan yang didanai dari Dana Keistimewaan Tahun 2017 adalah sebagai berikut:

Tabel 5.62
Rincian Anggaran dan Realisasi Belanja Dana Keistimewaan Tahun 2017

No	SKPD	Anggaran (Rp)	Realisasi (Rp)	%
Tata Cara Pengisian Jabatan, Kedudukan, Tugas, dan Wewenang Gubernur dan Wakil Gubernur				
1	Biro Tata Pemerintahan Setda DIY	122.607.000,00	117.804.100,00	96,08
2	Biro Umum dan Protokol Setda DIY	557.487.500,00	346.803.148,00	62,21
3	Sekretariat DPRD DIY	1.042.312.000,00	946.198.750,00	90,78
4	Dinas Komunikasi dan Informatika DIY	339.930.000,00	331.511.483,00	97,52
5	Dinas Pariwisata DIY	770.400.500,00	769.940.500,00	99,94
Urusan Kelembagaan Pemerintah Daerah				
1	Biro Hukum Setda DIY	217.724.000,00	177.859.889,00	81,69
2	Biro Organisasi Setda DIY	6.748.204.500,00	6.115.888.238,00	90,63
3	Sekretariat DPRD DIY	4.037.264.000,00	1.696.653.996,00	42,02
4	Sekretariat Parampara Praja DIY	1.859.747.500,00	1.697.721.975,00	91,29
5	Bagian Kelembagaan, Pertanahan dan Tata Ruang Asisten Keistimewaan Setda DIY	1.393.100.000,00	1.344.069.710,00	96,48
Urusan Kebudayaan				
1	Dinas Kebudayaan	182.986.949.760,00	172.549.956.050,00	94,30
2	Museum Negeri Sonobudoyo DIY	14.495.258.324,00	13.792.094.502,00	95,15
3	Taman Budaya Yogyakarta	70.926.825.707,00	70.755.332.887,00	99,76
4	Dinas Kebudayaan Kabupaten Kulon Progo	15.043.305.100,00	14.657.500.130,00	97,44
5	Dinas Kebudayaan Kabupaten Bantul	15.907.126.391,00	14.902.508.284,00	93,68
6	Dinas Kebudayaan Kabupaten Gunungkidul	24.883.005.925,00	23.147.739.100,00	93,03
7	Dinas Kebudayaan Kabupaten Sleman	14.377.039.175,00	13.706.535.832,00	95,34
8	Dinas Kebudayaan Kota Yogyakarta	6.098.543.900,00	5.757.777.075,00	94,41
9	Dinas Pendidikan, Pemuda dan Olahraga	14.610.679.280,00	13.976.245.623,00	95,66
10	Dinas Komunikasi dan Informatika	6.000.000.000,00	5.760.266.440,00	96,00
11	Badan Lingkungan Hidup	1.723.991.350,00	1.717.371.412,00	99,62
12	Dinas Perindustrian dan Perdagangan	7.518.827.500,00	6.910.650.300,00	91,91
13	Kantor Perwakilan Daerah	994.830.000,00	988.571.173,00	99,37
14	Badan Kesatuan Bangsa dan Politik	4.936.987.000,00	4.811.265.700,00	97,45
15	Badan Perpustakaan dan Arsip Daerah	1.218.511.100,00	1.151.527.360,00	94,50
16	Dinas Pariwisata	12.700.474.200,00	11.988.587.300,00	94,39

PEMERINTAH DAERAH DAERAH ISTIMEWA YOGYAKARTA

No	SKPD	Anggaran (Rp)	Realisasi (Rp)	%
17	Badan Perencanaan Pembangunan Daerah	3.624.811.500,00	2.901.998.332,00	80,06
18	Dinas Kelautan dan Perikanan DIY	200.000.000,00	195.625.000,00	97,81
19	Dinas Pekerjaan Umum, Perumahan dan Energi Sumberdaya Mineral DIY	10.183.537.718,00	10.182.919.025,00	99,99
20	Dinas Kehutanan dan Perkebunan DIY	4.211.196.000,00	3.827.903.558,00	90,90
21	Badan Ketahanan Pangan dan Penyuluhan DIY	247.000.000,00	239.606.450,00	97,01
22	Dinas Pekerjaan Umum Kabupaten Kulon Progo	27.012.848.070,00	27.004.972.000,00	99,97
Urusan Pertanahan				
1	Dinas Pertanahan dan Tata Ruang DIY	9.854.816.000,00	9.044.748.687,00	91,78
2	Dinas Pertanahan dan Tata Ruang Kota Yogyakarta	263.090.000,00	175.165.998,00	66,58
3	Dinas Pertanahan dan Tata Ruang Kabupaten Bantul	1.947.342.000,00	1.739.736.560,00	89,34
4	Dinas Pertanahan dan Tata Ruang Kabupaten Gunungkidul	1.169.750.000,00	852.758.080,00	72,90
5	Dinas Pertanahan dan Tata Ruang Kabupaten Kulon Progo	1.746.145.000,00	1.513.459.025,00	86,67
6	Dinas Pertanahan dan Tata Ruang Kabupaten Sleman	1.716.157.000,00	1.561.817.750,00	91,01
7	Dinas Pariwisata Kabupaten Gunungkidul	500.000.000,00	474.560.000,00	94,91
Urusan Tata Ruang				
1	Dinas Pertanahan dan Tata Ruang DIY	3.746.468.465,00	3.296.713.593,00	88,00
2	Dinas Perhubungan DIY	11.026.751.369,00	10.870.453.282,00	98,58
3	Dinas Pekerjaan Umum, Perumahan dan Energi Sumberdaya Mineral DIY	268.031.245.566,00	266.763.763.304,00	99,53
4	Biro Umum dan Protokol Setda DIY	34.368.034.000,00	34.300.218.611,00	99,80
5	Dinas Pariwisata DIY	4.118.443.600,00	4.056.874.200,00	98,51
6	Dinas Kelautan dan Perikanan DIY	723.290.000,00	706.650.000,00	97,70
7	Dinas Pertanahan dan Tata Ruang Kabupaten Bantul	800.000.000,00	764.436.552,00	95,55
8	Dinas Pertanahan dan Tata Ruang Kabupaten Gunungkidul	377.669.000,00	321.214.000,00	85,05
9	Dinas Pertanahan dan Tata Ruang Kabupaten Sleman	521.923.000,00	521.615.300,00	99,94
10	Dinas Pariwisata Kota Yogyakarta	998.608.000,00	967.241.265,00	96,86
11	Dinas Pertanian dan Pangan Kabupaten Kulon Progo	799.742.000,00	797.742.000,00	99,75
12	Biro Administrasi Pembangunan Setda DIY	300.000.000,00	192.830.000,00	64,28
Jumlah		800.000.000.000,00	773.393.403.529,00	96,67

5.1.3 Transfer Rp725.577.512.054,70 Rp698.576.664.858,67

Transfer Tahun Anggaran 2017 dianggarkan sebesar Rp725.775.220.743,70 dan realisasi sebesar Rp725.577.512.054,70 atau 99,97%, dengan rincian sebagai berikut:

5.1.3.1 Transfer Bagi Hasil Pendapatan Rp647.149.357.812,70 Rp611.852.157.038,67

Transfer Bagi Hasil Pendapatan dianggarkan sebesar Rp647.149.357.812,70 dan realisasi 100%. Realisasi Transfer Bagi Hasil Pendapatan Tahun 2017 mengalami kenaikan sebesar Rp35.297.200.774,03 atau 5,77% dibandingkan realisasi Tahun 2016 yaitu sebesar Rp611.852.157.038,67. Realisasi Transfer Bagi Hasil Pajak Daerah Tahun 2017 merupakan Transfer Bagi Hasil Pajak Daerah dengan rincian sebagai berikut:

PEMERINTAH DAERAH DAERAH ISTIMEWA YOGYAKARTA

Tabel 5.63
Rincian Bagi Hasil Pajak Daerah kepada Kabupaten/Kota

No	Uraian	Tahun 2017			Tahun 2016
		Anggaran (Rp)	Realisasi (Rp)	%	Realisasi (Rp)
1	Bagi Hasil Pajak Daerah Kepada Kota Yogyakarta	118.950.538.649,44	118.950.538.649,44	100,00	108.491.618.806,57
2	Bagi Hasil Pajak Daerah Kepada Kabupaten Bantul	145.068.714.991,48	145.068.714.991,48	100,00	137.137.204.944,77
3	Bagi Hasil Pajak Daerah Kepada Kabupaten Kulon Progo	79.733.816.868,53	79.733.816.868,53	100,00	76.355.539.797,63
4	Bagi Hasil Pajak Daerah Kepada Kabupaten Gunung Kidul	89.029.917.919,39	89.029.917.919,39	100,00	84.826.454.023,47
5	Bagi Hasil Pajak Daerah Kepada Kabupaten Sleman	214.366.369.383,86	214.366.369.383,86	100,00	205.041.339.466,23
	Jumlah	647.149.357.812,70	647.149.357.812,70	100,00	611.852.157.038,67

Berkaitan dengan pembayaran Transfer Bagi Hasil Pajak Daerah kepada Kabupaten/Kota, pada Tahun 2017 Pemda DIY memiliki kekurangan pembayaran Transfer Bagi Hasil Pajak kepada Kabupaten/Kota sebagai dampak adanya penerimaan Pajak Daerah melebihi target yang telah ditetapkan. Kekurangan pembayaran Bagi Hasil Pajak Tahun 2017 telah ditetapkan dengan Keputusan Gubernur Nomor 17/KEP/2018 tanggal 15 Januari 2018 dengan rincian sebagai berikut:

No	Kabupaten/Kota	Jumlah (Rp)
1.	Kota Yogyakarta	2.104.896.921,53
2.	Kabupaten Bantul	2.699.133.340,86
3.	Kabupaten Kulon Progo	1.535.843.254,93
4.	Kabupaten Gunungkidul	2.019.923.212,47
5.	Kabupaten Sleman	3.553.213.398,03
	Jumlah	11.913.010.127,82

Kekurangan pembayaran Bagi Hasil Pajak tersebut telah dicatat sebagai Utang Transfer Bagi Hasil Pajak sebesar Rp11.913.010.127,82.

5.1.3.2 Transfer Bantuan Keuangan Rp78.428.154.242,00 Rp86.724.507.820,00

Transfer Bantuan Keuangan dianggarkan sebesar Rp78.625.862.931,00 dan realisasi sebesar Rp78.428.154.242,00 atau 99,75%. Realisasi Transfer Bantuan Keuangan Tahun 2017 mengalami penurunan sebesar Rp8.296.353.578,00 atau 9,57% dibandingkan dengan realisasi Tahun 2016 yaitu sebesar Rp86.724.507.820,00. Realisasi Transfer Bantuan Keuangan meliputi Transfer Bantuan Keuangan ke Pemerintah Daerah Lainnya sebesar Rp74.634.180.000,00, Transfer Bantuan Keuangan ke Desa sebesar Rp2.433.846.311,00 dan Transfer Bantuan Keuangan Lainnya sebesar Rp1.360.127.931,00 dengan rincian sebagai berikut:

PEMERINTAH DAERAH DAERAH ISTIMEWA YOGYAKARTA

5.1.3.2.1 Transfer Bantuan Keuangan ke Pemerintah Daerah Lainnya **Rp74.634.180.000,00**

Rp85.058.283.000,00

Transfer Bantuan Keuangan ke Pemerintah Daerah Lainnya Tahun 2017 dianggarkan sebesar Rp74.654.180.000,00 dan realisasi sebesar Rp74.634.180.000,00 atau 99,97%. Realisasi Transfer Bantuan Keuangan ke Pemerintah Daerah Lainnya Tahun 2017 mengalami penurunan sebesar Rp10.424.103.000,00 atau 12,26% dibandingkan dengan realisasi Tahun 2016 yaitu sebesar Rp85.058.283.000,00. Rincian Transfer Bantuan Keuangan ke Pemerintah Daerah Lainnya adalah sebagai berikut:

Tabel 5.64
Rincian Bantuan Keuangan kepada Kabupaten/Kota

No	Uraian	Tahun 2017			Tahun 2016
		Anggaran (Rp)	Realisasi (Rp)	%	Realisasi (Rp)
1	Bantuan Keuangan Kepada Kota Yogyakarta	1.228.000.000,00	1.228.000.000,00	100,00	9.735.600.000,00
2	Bantuan Keuangan Kepada Kabupaten Bantul	18.105.091.821,00	18.085.091.821,00	99,89	21.327.800.000,00
3	Bantuan Keuangan Kepada Kabupaten Kulon Progo	19.425.064.373,00	19.425.064.373,00	100,00	27.378.283.000,00
4	Bantuan Keuangan Kepada Kabupaten Gunung Kidul	18.240.217.899,00	18.240.217.899,00	100,00	14.755.200.000,00
5	Bantuan Keuangan Kepada Kabupaten Sleman	17.655.805.907,00	17.655.805.907,00	100,00	8.282.200.000,00
6	Keuangan Kepada Kabupaten Bulungan Kalimantan Utara	-	-	-	3.579.200.000,00
	Jumlah	74.654.180.000,00	74.634.180.000,00	99,97	85.058.283.000,00

Transfer Bantuan Keuangan ke Pemerintah Daerah Lainnya tersebut merupakan Bantuan Keuangan kepada Kabupaten/Kota di wilayah Daerah Istimewa Yogyakarta yang bersifat khusus dengan peruntukkan masing-masing adalah sebagai berikut:

Tabel 5.65
Rincian Belanja Bantuan Keuangan Kepada Kota Yogyakarta

No	Uraian	Anggaran	Realisasi	Selisih Lebih (Kurang)	%
		Rp	Rp	Rp	
1	Bantuan Rumah Tidak Layak Huni	1.208.000.000,00	1.208.000.000,00	-	100,00
2	Bantuan Peralatan Kesiapsiagaan Bencana	20.000.000,00	20.000.000,00	-	100,00
	Jumlah	1.228.000.000,00	1.228.000.000,00	-	100,00

Tabel 5.66
Rincian Belanja Bantuan Keuangan Kepada Kabupaten Bantul

No	Uraian	Anggaran	Realisasi	Selisih Lebih (Kurang)	%
		Rp	Rp	Rp	
1	Bantuan Rumah Tidak Layak Huni	6.020.000.000,00	6.020.000.000,00	-	100,00
2	Infrastruktur Pedesaan	9.396.737.000,00	9.396.737.000,00	-	100,00
3	Prasarana, Sarana dan Utilitas	2.668.354.821,00	2.668.354.821,00	-	100,00
4	Peralatan Kesiapsiagaan Bencana	20.000.000,00	-	(20.000.000,00)	-
	Jumlah	18.105.091.821,00	18.085.091.821,00	(20.000.000,00)	99,89

PEMERINTAH DAERAH DAERAH ISTIMEWA YOGYAKARTA

Tabel 5.67
Rincian Belanja Bantuan Keuangan Kepada Kabupaten Kulon Progo Yang Bersifat Khusus

No	Uraian	Anggaran	Realisasi	Selisih Lebih (Kurang)	%
		Rp	Rp	Rp	
1	Bantuan Rumah Tidak Layak Huni	5.675.000.000,00	5.675.000.000,00	-	100,00
2	Infrastruktur Pedesaan	4.956.969.093,00	4.956.969.093,00	-	100,00
3	Prasarana, Sarana dan Utilitas	990.415.280,00	990.415.280,00	-	
4	Pembangunan Embung Krapyak Kalibawang	7.712.680.000,00	7.712.680.000,00	-	100,00
5	EWS Tanah Longsor	70.000.000,00	70.000.000,00	-	100,00
6	Peralatan Kesiapsiagaan Bencana	20.000.000,00	20.000.000,00	-	100,00
	Jumlah	19.425.064.373,00	19.425.064.373,00	-	100,00

Tabel 5.68
Rincian Belanja Bantuan Keuangan Kepada Kabupaten Gunungkidul

No	Uraian	Anggaran	Realisasi	Selisih Lebih (Kurang)	%
		Rp	Rp	Rp	
1	Bantuan Rumah Tidak Layak Huni	5.422.000.000,00	5.422.000.000,00	-	100,00
2	Infrastruktur Pedesaan	3.807.988.000,00	3.807.988.000,00	-	100,00
3	Prasarana, Sarana dan Utilitas	6.341.229.899,00	6.341.229.899,00	-	100,00
4	Pembangunan Pasar Ngawen Gunungkidul	2.500.000.000,00	2.500.000.000,00	-	100,00
5	Pengawasan Rekonstruksi Jembatan dan Talud Pengaman Desa Putat Pathuk Gunungkidul	44.000.000,00	44.000.000,00	-	100,00
6	EWS Tanah Longsor	105.000.000,00	105.000.000,00	-	100,00
7	Peralatan Kesiapsiagaan Bencana	20.000.000,00	20.000.000,00	-	100,00
	Jumlah	18.240.217.899,00	18.240.217.899,00	-	100,00

Tabel 5.69
Rincian Belanja Bantuan Keuangan Kepada Kabupaten Sleman

No	Uraian	Anggaran	Realisasi	Selisih Lebih (Kurang)	%
		Rp	Rp	Rp	
1	Bantuan Rumah Tidak Layak Huni	5.675.000.000,00	5.675.000.000,00	-	100,00
2	Infrastruktur Pedesaan	11.838.305.907,00	11.838.305.907,00	-	100,00
3	Penyelesaian Permasalahan TKD Gading dan Banjarsari	122.500.000,00	122.500.000,00	-	100,00
4	Peralatan Kesiapsiagaan Bencana	20.000.000,00	20.000.000,00	-	100,00
	Jumlah	17.655.805.907,00	17.655.805.907,00	-	100,00

5.1.3.2.2 Transfer Bantuan Keuangan ke Desa Rp2.433.846.311,00 Rp253.000.000,00

Transfer Bantuan Keuangan ke Desa Tahun 2017 dianggarkan sebesar Rp2.611.555.000,00 dan realisasi sebesar Rp2.433.846.311,00 atau 93,20%. Realisasi Transfer Bantuan Keuangan ke Desa Tahun 2017 mengalami kenaikan sebesar Rp2.180.846.311,00 dibandingkan dengan realisasi Tahun 2016 yaitu sebesar Rp253.000.000,00. Rincian Transfer Bantuan Keuangan ke Desa adalah sebagai berikut:

PEMERINTAH DAERAH DAERAH ISTIMEWA YOGYAKARTA

Tabel 5.70
Rincian Bantuan Keuangan ke Desa

No	Uraian	Tahun 2017		
		Anggaran (Rp)	Realisasi (Rp)	%
1	Pembangunan Jalan Evakuasi Pengungsi Randusongo, Donokerto, Turi, Sleman	90.000.000,00	90.000.000,00	100,00
2	Pembangunan Bangket Tebing Jalan Dusun Bojong, Wonolelo, Pleret, Bantul	90.000.000,00	90.000.000,00	100,00
3	Pembangunan Drainage dan Gorong-gorong Desa Pilangrejo, Pleret, Bantul	90.000.000,00	90.000.000,00	100,00
4	Pembangunan Talud Jalan di Desa Sidoharjo, Samigaluh, Kulon Progo	90.000.000,00	90.000.000,00	100,00
5	Rekonstruksi Jembatan dan Talud Pengaman Desa Putat Patuk Gunungkidul	1.251.555.000,00	1.251.555.000,00	100,00
6	Barak Pengungsi Desa Wonokerto, Turi, Sleman	500.000.000,00	500.000.000,00	100,00
7	Barak Pengungsi Desa Candi Binangun, Pakem, Sleman	500.000.000,00	322.291.311,00	64,46
	Jumlah	2.611.555.000,00	2.433.846.311,00	93,20

5.1.3.2.2 Transfer Bantuan Keuangan **Rp1.360.127.931,00** **Rp1.413.224.820,00**
Lainnya

Transfer Bantuan Keuangan Lainnya Tahun 2017 dianggarkan sebesar Rp1.360.127.931,00 dan realisasi 100% dengan rincian sebagai berikut:

Tabel 5.71
Rincian Belanja Bantuan Keuangan Kepada Partai Politik

No	Uraian	Anggaran	Realisasi	Selisih Lebih (Kurang)	%
		Rp	Rp	Rp	
1	Partai Kebangkitan Bangsa	144.160.890,00	144.160.890,00	-	100,00
2	Partai Nasional Demokrat	78.447.795,00	78.447.795,00	-	100,00
3	Partai Keadilan Sejahtera	118.186.869,00	118.186.869,00	-	100,00
4	Partai Demokrasi Indonesia Perjuangan	348.455.442,00	348.455.442,00	-	100,00
5	Partai Golongan Karya	131.981.886,00	131.981.886,00	-	100,00
6	Partai Gerakan Indonesia Raya	174.614.529,00	174.614.529,00	-	100,00
7	Partai Demokrat	93.212.556,00	93.212.556,00	-	100,00
8	Partai Amanat Nasional	192.182.967,00	192.182.967,00	-	100,00
9	Partai Persatuan Pembangunan	78.884.997,00	78.884.997,00	-	100,00
	Jumlah	1.360.127.931,00	1.360.127.931,00	-	100,00

5.1.3.2.3 Transfer Dana Otonomi **Rp0,00** **Rp0,00**
Khusus

Tidak terdapat Transfer Dana Otonomi Khusus Tahun 2017

5.1.4. Surplus (Defisit) **Rp164.614.442.669,59** **Rp51.230.019.466,79**

Surplus sebesar Rp164.614.442.669,59 merupakan selisih antara total realisasi pendapatan dan total realisasi belanja Tahun Anggaran 2017. Surplus Tahun 2017 mengalami kenaikan sebesar Rp113.384.423.202,80 atau 221,32% dibandingkan dengan Surplus Tahun 2016 yaitu sebesar Rp51.230.019.466,79. Surplus tersebut dapat dijelaskan sebagai berikut:

PEMERINTAH DAERAH DAERAH ISTIMEWA YOGYAKARTA

**Tabel 5.72
Surplus/Defisit**

No	Uraian	Tahun 2017			Tahun 2016
		Anggaran (Rp)	Realisasi (Rp)	%	Realisasi (Rp)
1	Pendapatan	5.080.252.165.566,33	5.085.241.219.288,27	100,10	3.899.192.985.313,51
2	Belanja dan Transfer	5.257.141.873.025,59	4.920.626.776.618,68	93,60	3.847.962.965.846,72
3	Surplus/Defisit	(176.889.707.459,26)	164.614.442.669,59	93,06	51.230.019.466,79

5.1.5 Pembiayaan Netto Rp179.451.993.468,59 Rp140.879.687.992,80

Realisasi Pembiayaan Netto Pemerintah Daerah DIY Tahun Anggaran 2017 adalah sebesar Rp179.451.993.468,59 yang terdiri atas:

5.1.5.1 Penerimaan Pembiayaan Rp194.371.993.468,59 Rp370.879.687.992,80

Realisasi penerimaan pembiayaan daerah Tahun Anggaran 2017 adalah sebesar Rp194.371.993.468,59. Realisasi Penerimaan Pembiayaan Tahun 2017 mengalami penurunan sebesar Rp176.507.694.524,21 atau 47,59% dibandingkan dengan realisasi Penerimaan Pembiayaan Tahun 2016 yaitu sebesar Rp370.879.687.992,80. Penerimaan Pembiayaan sebesar Rp194.371.993.468,59 berasal dari penggunaan Sisa Lebih Pembiayaan Anggaran (SiLPA) dan Penerimaan Kembali Investasi Dana Bergulir dengan rincian sebagai berikut:

**Tabel 5.73
Anggaran dan Realisasi Penerimaan Pembiayaan**

No	Uraian	Tahun 2017			Tahun 2016
		Anggaran (Rp)	Realisasi (Rp)	%	Realisasi (Rp)
1	Sisa Lebih Perhitungan Anggaran Daerah Tahun Sebelumnya	192.109.707.459,59	192.109.707.459,59	100,00	364.682.428.017,80
2	Pencairan Dana Cadangan	-	-	-	-
3	Penerimaan Kembali Investasi Dana Non Permanen Lainnya	-	2.262.286.009,00	-	6.197.259.975,00
	Jumlah	192.109.707.459,59	194.371.993.468,59	101,18	370.879.687.992,80

- Penggunaan Sisa Lebih Pembiayaan Anggaran (SiLPA) sebesar Rp192.109.707.459,59 merupakan SiLPA Tahun 2016 yang merupakan salah satu sumber pembiayaan penerimaan Tahun Anggaran 2017.
- Penerimaan Kembali Investasi Dana Bergulir dianggarkan sebesar Rp0,00 dan realisasi sebesar Rp2.262.286.009,00 terdiri dari penerimaan pembayaran dana bergulir pada Dinas Pertanian sebesar Rp1.000.000,00, Badan Ketahanan Pangan dan Penyuluhan sebesar Rp184.440.000,00 dan Dinas Koperasi, Usaha Kecil dan Menengah sebesar Rp2.076.846.009,00 dengan rincian sebagai berikut:

PEMERINTAH DAERAH DAERAH ISTIMEWA YOGYAKARTA

Tabel 5.74
Rincian Anggaran dan Realisasi Penerimaan Kembali Investasi Daerah

No	Uraian	Anggaran	Realisasi	Selisih Lebih (Kurang)	%
		Rp	Rp	Rp	
1	Dinas Pertanian				
	DPM PHP Tahun Anggaran 2012	0,00	1.000.000,00	1.000.000,00	-
2	Badan Ketahanan Pangan dan Penyuluhan			-	-
	DPM LUEP (Pelimpahan dari Dinas Pertanian Serah terima per Oktober 2011)	0,00	184.440.000,00	184.440.000,00	-
3	Dinas Perindagkop dan UKM				
	Prospek Mandiri Campus Entrepreneur 2009	0,00	3.000.000,00	3.000.000,00	-
	Program Fasilitasi Pengembangan Koperasi 2010	0,00	77.313.601,00	77.313.601,00	-
	Ketahanan Pangan di 14 Kecamatan 2003	0,00	1.200.000,00	1.200.000,00	-
	Fasilitasi Perkuatan Modal Usaha Koperasi (Pasca Gempa) 2006	0,00	365.474.403,00	365.474.403,00	-
	Ketahanan Pangan Tahun 2007	0,00	7.000.000,00	7.000.000,00	-
	Prospek Mandiri 2007	0,00	2.800.000,00	2.800.000,00	-
	Modal Bergulir Koperasi (Pasca Gempa) 2008	0,00	13.265.773,00	13.265.773,00	-
	Fasilitasi Pemberdayaan Koperasi 2011	0,00	1.000.000,00	1.000.000,00	-
	Fasilitasi Pemberdayaan Koperasi (Pasca Gempa) 2011	0,00	4.500.000,00	4.500.000,00	-
	Fasilitasi Pemberdayaan Koperasi 2012	0,00	2.625.000,00	2.625.000,00	-
	Fasilitasi Pemberdayaan Koperasi 2013	0,00	134.067.000,00	134.067.000,00	-
	Fasilitasi Pemberdayaan Koperasi 2016	0,00	1.187.509.232,00	1.187.509.232,00	-
	Fasilitasi Pemberdayaan Koperasi 2017	0,00	277.091.000,00	277.091.000,00	-
	Jumlah	0,00	2.262.286.009,00	2.262.286.009,00	-

5.1.5.2 Pengeluaran Pembiayaan Rp14.920.000.000,00 Rp230.000.000.000,00

Realisasi pengeluaran pembiayaan daerah Tahun Anggaran 2017 adalah sebesar Rp14.920.000.000,00 atau 98,03% dari anggaran yaitu Rp15.220.000.000,00. Realisasi Pengeluaran Pembiayaan Tahun 2017 mengalami penurunan sebesar Rp215.080.000.000,00 atau 93,51% dibandingkan dengan realisasi Pengeluaran Pembiayaan Tahun 2016 yaitu sebesar Rp230.000.000.000,00. Realisasi Pengeluaran Pembiayaan sebesar Rp14.920.000.000,00 terdiri dari:

- a. Penyertaan Modal (Investasi) Pemda DIY dianggarkan sebesar Rp10.220.000.000,00 dan realisasi 100% dengan rincian sebesar Rp220.000.000,00 kepada PT. Askrida dan sebesar Rp10.000.000.000,00 kepada PT. Anindya Mitra Internasional. Penyertaan Modal tersebut telah direalisasikan 100%.
- b. Pengeluaran Investasi Non Permanen Lainnya (Dana Bergulir) dianggarkan sebesar Rp5.000.000.000,00 dan realisasi sebesar Rp4.700.000.000,00 atau 94% untuk Program Fasilitasi Pemberdayaan Koperasi pada Dinas Koperasi dan UKM sebanyak 46 Koperasi.

5.1.6. Sisa Lebih Pembiayaan Anggaran Rp344.066.436.138,18 Rp192.109.707.459,59

Sisa Lebih Pembiayaan Anggaran (SiLPA) Tahun Anggaran 2017 adalah sebesar Rp344.066.436.138,18, mengalami kenaikan sebesar Rp151.956.728.678,59 atau 79,10% dibandingkan dengan realisasi Sisa Lebih Pembiayaan Anggaran Tahun 2016 yaitu sebesar Rp192.109.707.459,59. Jumlah tersebut merupakan selisih antara total realisasi pendapatan dan total realisasi belanja dan transfer ditambah dengan pembiayaan netto Tahun Anggaran 2017, dengan perhitungan sebagai berikut:

PEMERINTAH DAERAH DAERAH ISTIMEWA YOGYAKARTA

**Tabel 5.75
Realisasi Sisa Lebih Pembiayaan Anggaran (SILPA)**

No	Uraian	Tahun 2017			Tahun 2016
		Anggaran (Rp)	Realisasi (Rp)	%	Realisasi (Rp)
1	Jumlah Pendapatan	5.080.252.165.566,33	5.085.241.219.288,27	100,10	3.899.192.985.313,51
2	Jumlah Belanja dan Transfer	5.257.141.873.025,92	4.920.626.776.618,68	93,60	3.847.962.965.846,72
3	Surplus/Defisit	(176.889.707.459,59)	164.614.442.669,59	93,06	51.230.019.466,79
4	Pembiayaan Netto	176.889.707.459,59	179.451.993.468,59	101,45	140.879.687.992,80
5	Sisa Lebih Pembiayaan Anggaran (SILPA)	-	344.066.436.138,18		192.109.707.459,59

SILPA sebesar Rp344.066.436.138,18 tersebut terdiri dari:

No	Uraian	Jumlah (Rp)
1.	SILPA di Bendahara Umum Daerah (BUD)	313.315.495.722,53
2.	Pendapatan belum disetor di Bendahara Penerimaan sampai dengan 31 Desember 2017	369.973.815,00
3.	Sisa Uang Persediaan di Bendahara Pengeluaran belum disetorkan sampai dengan 31 Desember 2017	481.926.910,00
4.	Kas di Bendahara Pengeluaran Dinas Pendidikan (BOS) pada rekening sekolah SMA/SMK/SLB Negeri	6.665.569.155,00
5.	SILPA di BLUD RS. Ghrasia	10.886.939.352,71
6.	SILPA di BLUD BLPT	1.985.925.606,00
7.	SILPA di BLUD Bapel Jamkesos	1.949.148.747,94
8.	SILPA di BLUD Balai Pelatihan Kesehatan	2.284.876.521,00
9.	SILPA di BLUD RS Paru Respira	6.126.580.308,00
	Jumlah	344.066.436.138,18

Penjelasan:

1. SILPA di BUD sebesar Rp313.315.495.722,53 terdiri dari saldo kas pada Rekening Giro Kas Daerah pada Bank BPD DIY nomor 001.111.000059 sebesar Rp203.315.495.722,53, deposito pada Bank BRI sebesar Rp20.000.000.000,00, deposito pada Bank BTN sebesar Rp40.000.000.000,00 dan deposito pada Bank BNI sebesar Rp50.000.000.000,0.
2. Pendapatan belum disetor di Bendahara Penerimaan sampai dengan 31 Desember 2017 sebesar Rp369.973.815,00 meliputi Dinas Pendidikan, Pemuda dan Olahraga sebesar Rp189.350.722,00, Dinas Pekerjaan Umum, Energi dan Sumber Daya Mineral sebesar Rp1.295.718,00, Dinas Perhubungan sebesar Rp114.718.000,00 dan Dinas Kehutanan dan Perkebunan sebesar Rp64.609.375.000,00.
3. Sisa Uang Persediaan di Bendahara Pengeluaran belum disetorkan ke Rekening Kasda sampai dengan per 31 Desember 2017 sebesar Rp481.926.910,00 meliputi Kas di Bendahara Pengeluaran Dinas Pendidikan, Pemuda dan Olahraga sebesar Rp33.910.615,00, Dinas Perhubungan sebesar Rp388.679.457,00, Dinas Kebudayaan sebesar Rp51.960.859,00, Sekretariat Daerah sebesar Rp7.223.750,00 dan Sekretariat Parampara Praja sebesar Rp152.229,00.
4. Kas di Bendahara Pengeluaran Dinas Pendidikan (BOS) sebesar Rp6.665.569.155,00 merupakan sisa penggunaan Dana BOS yang sampai dengan akhir tahun belum digunakan dan berada pada rekening sekolah 127 SMA/SMK/SLB Negeri.

PEMERINTAH DAERAH DAERAH ISTIMEWA YOGYAKARTA

5. Rincian SILPA masing-masing BLUD dapat dijelaskan sebagai berikut:

Tabel 5.76
Realisasi Sisa Lebih Pembiayaan Anggaran (SILPA) BLUD

No	Uraian	Jumlah
1.	RS Ghrasia	
	SILPA 31 Desember 2016	8.584.797.595,15
	Pendapatan BLUD Tahun 2017	20.803.911.902,56
	Belanja BLUD Tahun 2017	(18.501.770.145,00)
	SILPA 31 Desember 2017	10.886.939.352,71
2.	Balai Latihan Pendidikan Teknik (BLPT)	
	SILPA 31 Desember 2016	1.958.514.494,00
	Pendapatan BLUD Tahun 2017	1.753.875.862,00
	Belanja BLUD Tahun 2017	(1.726.464.750,00)
	SILPA 31 Desember 2017	1.985.925.606,00
3.	Bapel Jamkessos	
	SILPA 31 Desember 2016	2.312.627.606,94
	Pendapatan BLUD Tahun 2017	40.317.341,00
	Belanja BLUD Tahun 2017	(403.796.200,00)
	SILPA 31 Desember 2017	1.949.148.747,94
4.	Balai Pelatihan Kesehatan	
	SILPA 31 Desember 2016	1.482.692.318,00
	Pendapatan BLUD Tahun 2017	4.585.582.774,00
	Belanja BLUD Tahun 2017	(3.783.398.571,00)
	SILPA 31 Desember 2017	2.284.876.521,00
5.	RS. Paru Respira	
	SILPA 31 Desember 2016	4.583.709.978,00
	Pendapatan BLUD Tahun 2017	7.535.731.692,00
	Belanja BLUD Tahun 2017	(5.992.861.362,00)
	SILPA 31 Desember 2017	6.126.580.308,00
	Total SILPA BLUD	23.233.470.535,65

SILPA Pemda DIY Tahun 2017 sebesar Rp344.070.343.059,18 tersebut di dalamnya termasuk sisa Dana Keistimewaan sebesar Rp26.606.596.471,00 dan sisa Dana Erupsi Merapi sebesar Rp7.510.000.000,00.

PEMERINTAH DAERAH DAERAH ISTIMEWA YOGYAKARTA

5. 2. Rincian dan Penjelasan Pos-pos Laporan Perubahan SAL

Laporan Perubahan Saldo Anggaran Lebih menyajikan informasi kenaikan atau penurunan Saldo Anggaran Lebih tahun pelaporan dibandingkan dengan tahun sebelumnya. Saldo Anggaran Lebih adalah gunggung saldo yang berasal dari akumulasi SiLPA tahun-tahun anggaran sebelumnya dan tahun berjalan serta penyesuaian lain yang diperkenankan. Penjelasan rincian Laporan Perubahan SAL adalah sebagai berikut:

5.2.1 Saldo Anggaran Lebih Awal **Rp192.109.707.459,59** **Rp364.682.428.017,80**

Saldo Anggaran Lebih awal Tahun 2017 sebesar Rp192.109.707.459,59 mengalami penurunan sebesar Rp172.572.720.558,21 atau 47,32% dibandingkan dengan Saldo Anggaran Lebih awal Tahun 2016 yaitu sebesar Rp364.682.428.017,80. Saldo Anggaran Lebih awal merupakan salah satu sumber penerimaan pembiayaan APBD Tahun 2017.

5.2.2 Sisa Lebih Pembiayaan Anggaran **Rp344.066.436.138,18** **Rp192.109.707.459,59**

Sisa Lebih Pembiayaan Anggaran Tahun 2017 sebesar Rp344.066.436.138,18 berasal dari:

Tabel 5.77
Rincian Sisa Lebih Pembiayaan Anggaran Tahun 2017

1.	Pendapatan	5.085.241.219.288,27
2.	Belanja dan Transfer	(4.920.626.776.618,68)
	Surplus (Defisit)	164.614.442.669,59
3.	Penerimaan Pembiayaan	194.371.993.468,59
4.	Pengeluaran Pembiayaan	(14.920.000.000,00)
	Pembiayaan Netto	179.451.993.468,59
	Sisa Lebih Pembiayaan Anggaran (SiLPA)	344.066.436.138,18

5.2.3 Sisa Anggaran Lebih Akhir **Rp344.066.436.138,18** **Rp192.109.707.459,59**

Sisa Anggaran Lebih akhir Tahun 2017 sebesar Rp344.066.436.138,18 mengalami peningkatan sebesar Rp151.956.728.678,59 atau 79,10% dibandingkan dengan Saldo Anggaran Lebih Akhir Tahun 2016 yaitu sebesar Rp192.109.707.459,59. Kenaikan Sisa Anggaran Lebih Akhir disebabkan realisasi penerimaan pendapatan Tahun 2017 lebih dari target yang ditetapkan.

PEMERINTAH DAERAH DAERAH ISTIMEWA YOGYAKARTA

5.3. Rincian dan Penjelasan Pos-pos Neraca

5.3.1	<u>Aset</u>	<u>Rp7.757.033.390.130,23</u>	<u>Rp6.050.819.887.074,37</u>
5.3.1.1.	<u>Aset Lancar</u>	<u>Rp457.462.422.808,81</u>	<u>Rp365.398.004.294,29</u>
5.3.1.1.1	<u>Kas dan Setara Kas</u>	<u>Rp346.433.140.959,52</u>	<u>Rp194.378.352.721,59</u>

Saldo Kas dan Setara Kas per 31 Desember 2017 sebesar Rp346.433.140.959,52 merupakan Saldo Kas dan Setara Kas per 31 Desember 2017 meliputi Kas di Kas Daerah, Kas di Bendahara Penerimaan, Kas di Bendahara Pengeluaran, Kas di BLUD dan Kas Lainnya dengan rincian sebagai berikut:

5.3.1.1.1.1	<u>Kas di Kas Daerah</u>	<u>Rp313.315.495.722,53</u>	<u>Rp172.991.324.108,50</u>
--------------------	---------------------------------	------------------------------------	------------------------------------

Saldo Kas di Kas Daerah per 31 Desember 2017 sebesar Rp313.315.495.722,53 merupakan kas yang berada dalam penguasaan BUD terdiri dari saldo rekening giro di Bank Pembangunan Daerah (BPD) Daerah Istimewa Yogyakarta sebesar Rp203.315.495.722,53 dan sertifikat deposito sebesar Rp110.000.000.000,00 dengan rincian sebagai berikut:

Tabel 5.78
Rincian Rekening Giro

No	Uraian	2017 (Rp)	2016 (Rp)
1	Rekening Giro BPD DIY	203.315.495.722,53	172.984.344.408,50
2	Deposito pada Bank BRI	20.000.000.000,00	0,00
3	Deposito pada Bank BTN	40.000.000.000,00	0,00
4	Deposito pada Bank BNI	50.000.000.000,00	0,00
5	Setoran Dalam Perjalanan	0,00	6.979.700,00
	Jumlah	313.315.495.722,53	172.991.324.108,50

5.3.1.1.1.2	<u>Kas di Bendahara Penerimaan</u>	<u>Rp369.973.815,00</u>	<u>Rp27.490.664,00</u>
--------------------	---	--------------------------------	-------------------------------

Saldo Kas di Bendahara Penerimaan per 31 Desember 2017 sebesar Rp369.973.815,00 merupakan penerimaan pendapatan yang sampai dengan akhir periode pelaporan belum disetorkan ke rekening Kas Daerah yaitu pada :

- a. Dinas Pendidikan, Pemuda dan Olahraga sebesar Rp189.350.722,00
- b. Dinas Pekerjaan Umum, Perumahan dan ESDM sebesar Rp1.295.718,00
- c. Dinas Perhubungan sebesar Rp114.718.000,00.
- d. Dinas Kehutanan dan Perkebunan sebesar Rp64.609.375,00.

Kas di Bendahara Penerimaan tersebut telah diakui sebagai penerimaan pendapatan Tahun 2017.

5.3.1.1.1.2	<u>Kas di Bendahara Pengeluaran</u>	<u>Rp7.178.141.559,00</u>	<u>Rp171.398.099,00</u>
--------------------	--	----------------------------------	--------------------------------

Saldo Kas di Bendahara Pengeluaran per 31 Desember 2017 sebesar Rp7.178.141.559,00 merupakan Sisa Uang Persediaan pada Bendahara Pengeluaran yang sampai pada akhir periode pelaporan belum disetorkan ke rekening Kas Daerah sebesar Rp481.926.910,00, Sisa Dana BOS yang berada di rekening sekolah SMA/SMK/SLB Negeri sebesar Rp6.665.569.155,00 dan Pajak yang sudah dipungut oleh

PEMERINTAH DAERAH DAERAH ISTIMEWA YOGYAKARTA

Bendahara Pengeluaran Biro Umum dan Protokol (KPA Danais Urusan Tata Ruang) tetapi belum disetor ke Kas Negara sebesar Rp30.645.494,00 dengan rincian sebagai berikut:

Tabel 5.79
Rincian Kas di Bendahara Pengeluaran

No	Nama SKPD	Sisa Uang Persediaan (Rp)	Pajak Belum Disetor
1.	Dinas Pendidikan, Pemuda dan Olahraga	6.699.479.770,00	0,00
	a. Setor Kas Daerah	33.910.615,00	0,00
	b. Rekening SMA/SMK/SLB Negeri	6.665.569.155,00	0,00
2.	Dinas Perhubungan	388.679.457,00	0,00
3.	Dinas Kebudayaan	51.960.859,00	0,00
4.	Sekretariat Daerah	7.223.750,00	0,00
5.	Sekretariat Parampara Praja	152.229,00	0,00
6.	Dinas Pertanahan dan Tata Ruang (KPA Biro Umum dan Protokol)	0,00	30.645.494,00
	Jumlah	7.147.496.065,00	30.645.494,00

Rincian sisa Dana BOS yang berada di rekening SMA/SMK/SLB Negeri sebesar Rp6.665.569.155,00 adalah sebagai berikut:

Tabel 5.80
Rincian Sisa Kas di Sekolah

No	Nama Sekolah	Pencairan	SPJ	Sisa Kas
1	SMA Negeri 1 Yogyakarta	1.166.200.000,00	698.880.000,00	467.320.000,00
2	SMA Negeri 2 Yogyakarta	1.200.080.000,00	1.154.906.744,00	45.173.256,00
3	SMA Negeri 3 Yogyakarta	922.600.000,00	853.305.437,00	69.294.563,00
4	SMA Negeri 4 Yogyakarta	1.083.600.000,00	1.014.080.022,00	69.519.978,00
5	SMA Negeri 5 Yogyakarta	1.033.200.000,00	920.238.724,00	112.961.276,00
6	SMA Negeri 6 Yogyakarta	1.070.720.000,00	1.070.720.000,00	-
7	SMA Negeri 7 Yogyakarta	1.052.520.000,00	1.027.608.100,00	24.911.900,00
8	SMA Negeri 8 Yogyakarta	1.018.920.000,00	1.003.945.076,00	14.974.924,00
9	SMA Negeri 9 Yogyakarta	807.800.000,00	761.115.333,00	46.684.667,00
10	SMA Negeri 10 Yogyakarta	698.040.000,00	628.062.882,00	69.977.118,00
11	SMA Negeri 11 Yogyakarta	1.185.520.000,00	1.185.520.000,00	-
12	SMA Negeri 1 Bambanglipuro	704.200.000,00	678.113.650,00	26.086.350,00
13	SMA Negeri 1 Banguntapan	914.200.000,00	912.560.460,00	1.639.540,00
14	SMA Negeri 1 Bantul	1.274.000.000,00	1.256.821.296,00	17.178.704,00
15	SMA Negeri 1 Dlingo	413.000.000,00	409.287.600,00	3.712.400,00
16	SMA Negeri 1 Imogiri	791.280.000,00	732.788.517,00	58.491.483,00
17	SMA Negeri 1 Jetis	1.031.800.000,00	1.031.800.000,00	-
18	SMA Negeri 1 Kasihan	992.600.000,00	991.500.000,00	1.100.000,00
19	SMA Negeri 1 Kretek	491.680.000,00	491.680.000,00	-
20	SMA Negeri 1 Pajangan	581.000.000,00	580.999.533,00	467,00
21	SMA Negeri 1 Piyungan	623.000.000,00	592.809.000,00	30.191.000,00

PEMERINTAH DAERAH DAERAH ISTIMEWA YOGYAKARTA

No	Nama Sekolah	Pencairan	SPJ	Sisa Kas
22	SMA Negeri 1 Pleret	651.000.000,00	650.999.530,00	470,00
23	SMA Negeri 1 Pundong	792.400.000,00	791.876.447,00	523.553,00
24	SMA Negeri 1 Sanden	806.400.000,00	806.400.000,00	-
25	SMA Negeri 1 Sedayu	1.262.800.000,00	1.182.865.046,00	79.934.954,00
26	SMA Negeri 1 Sewon	1.191.400.000,00	1.189.619.529,00	1.780.471,00
27	SMA Negeri 1 Srandakan	437.640.000,00	437.074.851,00	565.149,00
28	SMA Negeri 2 Banguntapan	873.600.000,00	869.895.509,00	3.704.491,00
29	SMA Negeri 2 Bantul	1.033.200.000,00	1.033.200.000,00	-
30	SMA Negeri 3 Bantul	743.400.000,00	743.400.000,00	-
31	SMA Negeri 1 Galur	385.560.000,00	373.292.696,00	12.267.304,00
32	SMA Negeri 1 Girimulyo	392.840.000,00	392.840.000,00	-
33	SMA Negeri 1 Kalibawang	394.800.000,00	359.184.260,00	35.615.740,00
34	SMA Negeri 1 Kokap	291.200.000,00	288.164.370,00	3.035.630,00
35	SMA Negeri 1 Lendah	754.600.000,00	749.178.600,00	5.421.400,00
36	SMA Negeri 1 Pengasih	809.480.000,00	780.257.875,00	29.222.125,00
37	SMA Negeri 1 Samigaluh	250.880.000,00	250.880.000,00	-
38	SMA Negeri 1 Sentolo	658.840.000,00	576.103.000,00	82.737.000,00
39	SMA Negeri 1 Temon	536.760.000,00	469.223.310,00	67.536.690,00
40	SMA Negeri 1 Wates	940.520.000,00	940.520.000,00	-
41	SMA Negeri 2 Wates	666.400.000,00	628.755.524,00	37.644.476,00
42	SMA Negeri 1 Karangmojo	792.400.000,00	738.500.000,00	53.900.000,00
43	SMA Negeri 1 Panggang	494.760.000,00	430.999.925,00	63.760.075,00
44	SMA Negeri 1 Patuk	476.000.000,00	443.448.545,00	32.551.455,00
45	SMA Negeri 1 Playen	494.200.000,00	484.505.100,00	9.694.900,00
46	SMA Negeri 1 Rongkop	392.000.000,00	381.807.179,00	10.192.821,00
47	SMA Negeri 1 Semanu	467.600.000,00	457.164.461,00	10.435.539,00
48	SMA Negeri 1 Semin	795.200.000,00	785.785.300,00	9.414.700,00
49	SMA Negeri 1 Tanjungsari	605.080.000,00	605.080.000,00	-
50	SMA Negeri 1 Wonosari	898.800.000,00	898.800.000,00	-
51	SMA Negeri 2 Playen	790.720.000,00	777.706.031,00	13.013.969,00
52	SMA Negeri 2 Wonosari	799.400.000,00	799.400.000,00	-
53	SMA Negeri 1 Cangkringan	443.800.000,00	441.452.600,00	2.347.400,00
54	SMA Negeri 1 Depok	803.600.000,00	803.340.674,00	259.326,00
55	SMA Negeri 1 Gamping	533.400.000,00	533.400.000,00	-
56	SMA Negeri 1 Godean	798.000.000,00	797.886.232,00	113.768,00
57	SMA Negeri 1 Kalasan	935.200.000,00	935.040.200,00	159.800,00
58	SMA Negeri 1 Minggir	520.800.000,00	511.105.700,00	9.694.300,00
59	SMA Negeri 1 Mlati	526.400.000,00	525.125.769,00	1.274.231,00
60	SMA Negeri 1 Ngaglik	758.800.000,00	758.761.075,00	38.925,00
61	SMA Negeri 1 Ngemplak	521.080.000,00	520.516.000,00	564.000,00
62	SMA Negeri 1 Pakem	668.920.000,00	658.465.100,00	10.454.900,00

PEMERINTAH DAERAH DAERAH ISTIMEWA YOGYAKARTA

No	Nama Sekolah	Pencairan	SPJ	Sisa Kas
63	SMA Negeri 1 Prambanan	799.400.000,00	795.350.630,00	4.049.370,00
64	SMA Negeri 1 Seyegan	943.600.000,00	943.600.000,00	-
65	SMA Negeri 1 Sleman	790.440.000,00	790.439.891,00	109,00
66	SMA Negeri 1 Tempel	450.800.000,00	429.918.200,00	20.881.800,00
67	SMA Negeri 1 Turi	497.840.000,00	459.210.762,00	38.629.238,00
68	SMA Negeri 2 Ngaglik	884.800.000,00	878.000.000,00	6.800.000,00
69	SMA Negeri 2 Sleman	521.080.000,00	518.134.100,00	2.945.900,00
70	SMK Negeri 1 Yogyakarta	791.840.000,00	791.601.666,00	238.334,00
71	SMK Negeri 2 Yogyakarta	2.872.800.000,00	1.859.769.900,00	1.013.030.100,00
72	SMK Negeri 3 Yogyakarta	2.424.520.000,00	2.167.238.170,00	257.281.830,00
73	SMK Negeri 4 Yogyakarta	2.248.400.000,00	1.882.244.300,00	366.155.700,00
74	SMK Negeri 5 Yogyakarta	1.681.400.000,00	1.566.994.864,00	114.405.136,00
75	SMK Negeri 6 Yogyakarta	1.660.960.000,00	1.534.407.135,00	126.552.865,00
76	SMK Negeri 7 Yogyakarta	1.150.800.000,00	1.150.701.954,00	98.046,00
77	SMK Negeri 1 Bantul	2.083.200.000,00	1.693.913.186,00	389.286.814,00
78	SMK Negeri 1 Dlingo	598.920.000,00	598.080.000,00	840.000,00
79	SMK Negeri 1 Kasihan	768.600.000,00	768.600.000,00	-
80	SMK Negeri 1 Pajangan	629.160.000,00	597.222.250,00	31.937.750,00
81	SMK Negeri 1 Pandak	911.400.000,00	910.996.397,00	403.603,00
82	SMK Negeri 1 Pleret	1.076.040.000,00	870.197.829,00	205.842.171,00
83	SMK Negeri 1 Pundong	1.061.200.000,00	738.024.355,00	323.175.645,00
84	SMK Negeri 1 Sanden	676.200.000,00	555.340.062,00	120.859.938,00
85	SMK Negeri 1 Sedayu	1.562.400.000,00	1.299.155.323,00	263.244.677,00
86	SMK Negeri 1 Sewon	2.172.800.000,00	2.108.783.945,00	64.016.055,00
87	SMK Negeri 2 Kasihan	597.800.000,00	566.930.281,00	30.869.719,00
88	SMK Negeri 2 Sewon	789.600.000,00	789.600.000,00	-
89	SMK Negeri 3 Kasihan	1.010.800.000,00	976.789.920,00	34.010.080,00
90	SMK Negeri 1 Girimulyo	249.200.000,00	249.200.000,00	-
91	SMK Negeri 1 Kokap	266.000.000,00	265.940.650,00	59.350,00
92	SMK Negeri 1 Nanggulan	1.064.000.000,00	999.514.550,00	64.485.450,00
93	SMK Negeri 1 Panjatan	931.000.000,00	931.000.000,00	-
94	SMK Negeri 1 Pengasih	1.332.800.000,00	1.330.080.166,00	2.719.834,00
95	SMK Negeri 1 Samigaluh	540.960.000,00	540.960.000,00	-
96	SMK Negeri 1 Temon	631.400.000,00	409.115.124,00	222.284.876,00
97	SMK Negeri 2 Pengasih	2.135.000.000,00	2.059.509.836,00	75.490.164,00
98	SMK Negeri 1 Gedangsari	648.200.000,00	599.167.782,00	49.032.218,00
99	SMK Negeri 1 Girisubo	630.000.000,00	583.594.901,00	46.405.099,00
100	SMK Negeri 1 Ngawen	1.425.200.000,00	1.424.100.000,00	1.100.000,00
101	SMK Negeri 1 Nglipar	1.002.400.000,00	964.198.643,00	38.201.357,00
102	SMK Negeri 1 Ponjong	749.000.000,00	652.344.535,00	96.655.465,00
103	SMK Negeri 1 Purwosari	560.000.000,00	547.358.930,00	12.641.070,00

PEMERINTAH DAERAH DAERAH ISTIMEWA YOGYAKARTA

No	Nama Sekolah	Pencairan	SPJ	Sisa Kas
104	SMK Negeri 1 Saptosari	1.246.000.000,00	1.245.995.450,00	4.550,00
105	SMK Negeri 1 Tanjungsari	340.200.000,00	321.507.525,00	18.692.475,00
106	SMK Negeri 1 Tepus	516.600.000,00	514.976.200,00	1.623.800,00
107	SMK Negeri 1 Wonosari	1.725.920.000,00	1.704.516.656,00	21.403.344,00
108	SMK Negeri 2 Gedangsari	910.000.000,00	905.600.000,00	4.400.000,00
109	SMK Negeri 2 Wonosari	1.940.400.000,00	1.890.556.418,00	49.843.582,00
110	SMK Negeri 3 Wonosari	1.393.000.000,00	1.362.414.076,00	30.585.924,00
111	SMK Negeri 1 Cangkringan	1.206.800.000,00	973.020.014,00	233.779.986,00
112	SMK Negeri 1 Depok	1.187.200.000,00	1.137.315.996,00	49.884.004,00
113	SMK Negeri 1 Godean	1.326.080.000,00	1.305.235.493,00	20.844.507,00
114	SMK Negeri 1 Kalasan	1.510.600.000,00	1.506.355.000,00	4.245.000,00
115	SMK Negeri 1 Seyegan	1.706.600.000,00	1.675.208.722,00	31.391.278,00
116	SMK Negeri 1 Tempel	1.192.240.000,00	1.180.023.898,00	12.216.102,00
117	SMK Negeri 2 Depok	2.902.200.000,00	2.650.138.688,00	252.061.312,00
118	SMK Negeri 2 Godean	877.800.000,00	837.880.700,00	39.919.300,00
119	SLB/C N 1 Yogyakarta	98.000.000,00	79.155.680,00	18.844.320,00
120	SLB/C N 2 Yogyakarta	96.800.000,00	86.785.050,00	10.014.950,00
121	SLB/C N Pembina	227.400.000,00	202.125.855,00	25.274.145,00
122	SLB N 1 Bantul	307.000.000,00	211.790.875,00	95.209.125,00
123	SLB N 2 Bantul	94.800.000,00	81.264.000,00	13.536.000,00
124	SLB N 1 Sleman	104.200.000,00	94.474.000,00	9.726.000,00
125	SLB N 1 Gunungkidul	118.200.000,00	86.317.000,00	31.883.000,00
126	SLB N 2 Gunungkidul	51.600.000,00	51.120.500,00	479.500,00
127	SLB N 1 Kulon Progo	162.600.000,00	144.600.000,00	18.000.000,00
	JUMLAH	111.510.040.000,00	104.844.470.845,00	6.665.569.155,00

5.3.1.1.1.4 Kas di BLUD

Rp23.233.470.535,65

Rp18.922.341.992,09

Saldo Kas di BLUD per 31 Desember 2017 sebesar Rp23.233.470.535,65 merupakan Sisa Anggaran Lebih Tahun Berjalan pada BLUD yang terdiri dari RS. Ghrasia, RS Paru Respira, Bapel Jamkessos, Balai Pelatihan Kesehatan dan Balai Latihan Pendidikan dan Teknik dengan rincian sebagai berikut:

**Tabel 5.81
Rincian Kas di BLUD**

No	Uraian	2017 (Rp)
1	RS Grhasia	10.886.939.352,71
2	RS Paru Respira	6.126.580.308,00
3	Balai Pelayanan Jamkessos	1.949.148.747,94
4.	Balai Pelatihan Kesehatan	2.284.876.521,00
5.	BLPT Dinas Pendidikan, Pemuda dan Olahraga	1.985.925.606,00
	Jumlah	23.233.470.535,65

Penjelasan:

PEMERINTAH DAERAH DAERAH ISTIMEWA YOGYAKARTA

Saldo Kas BLUD pada RS Grhasia sebesar Rp10.886.939.352,71 terdiri dari :

- a. Saldo Rekening Giro BPD DIY No. 041.111.000043 sebesar Rp4.383.070.968,71
- b. Deposito sebesar Rp6.500.000.000,00.
- c. Tunai di Bendahara Penerimaan sebesar Rp3.868.384,00.

Kas di BLUD pada RS Paru Respira sebesar Rp6.126.580.308,00 ditempatkan pada rekening giro BPD DIY Nomor 001.111.001427.

Kas di BLUD pada Balai Pelayanan Jamkesmas sebesar Rp1.949.148.747,94 ditempatkan pada rekening giro BPD DIY Nomor 001.111.000055 sebesar Rp1.947.919.363,00 dan rekening giro Bank Mandiri sebesar Rp1.229.384,94.

Kas di BLUD pada Balai Pelatihan Kesehatan sebesar Rp2.284.876.521,00 ditempatkan pada rekening giro BPD DIY Nomor 040.111.000050.

Kas di BLUD pada BLPT sebesar Rp1.985.925.606,00 ditempatkan pada rekening giro BPD DIY Nomor 001.111.001065.

5.3.1.1.1.6 Kas Lainnya Rp2.336.059.327,34 Rp2.265.797.858,00

Saldo Kas Lainnya per 31 Desember 2017 sebesar Rp2.336.059.327,34 terdiri Kas di Rekening SMA/SMK yang berasal dari serah terima P3D sebesar Rp2.336.059.327,34. Kas Lainnya tersebut merupakan sisa Dana P3D, Bosnas dan Bos Propinsi per 31 Desember 2017 dengan rincian sebagai berikut:

Tabel 5.82
Rincian Kas Lainnya di SMA/SMK

No	Nama Sekolah	Sisa Kas per 31-12-2016	SPJ Tahun 2017	Sisa Kas per 31-12-2017
1	SMA Negeri 1 Yogyakarta	363.879.253,00	182.216.895,00	181.662.358,00
2	SMA Negeri 2 Yogyakarta	402.314.925,00	402.314.847,00	78,00
3	SMA Negeri 3 Yogyakarta	250.729.482,00	250.729.448,00	34,00
4	SMA Negeri 4 Yogyakarta	96.639.000,00	96.191.000,00	448.000,00
5	SMA Negeri 5 Yogyakarta	130.573.192,00	130.573.192,00	-
6	SMA Negeri 6 Yogyakarta	17.150.000,00	17.150.000,00	-
7	SMA Negeri 7 Yogyakarta	361.717.022,00	256.109.718,00	105.607.304,00
8	SMA Negeri 8 Yogyakarta	630.552.625,00	567.850.947,00	62.701.678,00
9	SMA Negeri 9 Yogyakarta	174.487.815,00	174.487.813,00	2,00
10	SMA Negeri 10 Yogyakarta	71.710.441,00	54.118.404,00	17.592.037,00
11	SMA Negeri 1 Banguntapan	1.900.000,00	1.900.000,00	-
12	SMA Negeri 1 Bantul	49.719.104,00	49.719.104,00	-
13	SMA Negeri 1 Dlingo	830.091,00	-	830.091,00
14	SMA Negeri 1 Imogiri	90.000,00	-	90.000,00
15	SMA Negeri 1 Jetis	17.995.163,00	17.981.826,00	13.337,00
16	SMA Negeri 1 Kasihan	82.938.472,00	82.938.472,00	-
17	SMA Negeri 1 Kretek	18.682.957,00	18.682.957,00	-
18	SMA Negeri 1 Sedayu	143.082.120,00	62.053.100,00	81.029.020,00
19	SMA Negeri 1 Sewon	2.920.267,00	-	2.920.267,00
20	SMA Negeri 1 Srandakan	9,00	-	9,00

PEMERINTAH DAERAH DAERAH ISTIMEWA YOGYAKARTA

No	Nama Sekolah	Sisa Kas per 31-12-2016	SPJ Tahun 2017	Sisa Kas per 31-12-2017
21	SMA Negeri 2 Banguntapan	959.091,00	959.091,00	-
22	SMA Negeri 2 Bantul	49.357,00	-	49.357,00
23	SMA Negeri 1 Galur	308.715,00	-	308.715,00
24	SMA Negeri 1 Girimulyo	40.281.000,00	9.450.000,00	30.831.000,00
25	SMA Negeri 1 Kalibawang	142.372.558,00	136.966.158,00	5.406.400,00
26	SMA Negeri 1 Kokap	15.485.322,00	15.485.322,00	-
27	SMA Negeri 1 Pengasih	224.984.077,00	164.456.725,00	60.527.352,00
28	SMA Negeri 1 Samigaluh	32.301.046,00	-	32.301.046,00
29	SMA Negeri 1 Sentolo	10.839.200,00	-	10.839.200,00
30	SMA Negeri 1 Temon	72.143.741,00	72.143.741,00	-
31	SMA Negeri 1 Karangmojo	146.157,00	-	146.157,00
32	SMA Negeri 1 Patuk	5.811.123,00	4.550.000,00	1.261.123,00
33	SMA Negeri 1 Playen	8.400.000,00	8.400.000,00	-
34	SMA Negeri 1 Semanu	1.092.990,00	-	1.092.990,00
35	SMA Negeri 1 Semin	700.000,00	-	700.000,00
36	SMA Negeri 1 Tanjungsari	9.100.000,00	9.100.000,00	-
37	SMA Negeri 1 Wonosari	679.334.345,00	679.334.345,00	-
38	SMA Negeri 2 Playen	3.146.125,00	2.731.700,00	414.425,00
39	SMA Negeri 2 Wonosari	4.900.000,00	4.900.000,00	-
40	SMA Negeri 1 Cangkringan	96,00	-	96,00
41	SMA Negeri 1 Depok	495.183,00	-	495.183,00
42	SMA Negeri 1 Godean	5.190.689,00	-	5.190.689,00
43	SMA Negeri 1 Kalasan	2.532.722,00	-	2.532.722,00
44	SMA Negeri 1 Minggir	36.637.002,00	36.632.800,00	4.202,00
45	SMA Negeri 1 Mlati	94.876,00	-	-
46	SMA Negeri 1 Ngaglik	4.457.951,00	816.825,00	3.641.126,00
47	SMA Negeri 1 Ngemplak	3.502.633,00	-	3.502.633,00
48	SMA Negeri 1 Pakem	7,18	-	7,18
49	SMA Negeri 1 Prambanan	4.795.169,00	4.207.117,00	588.052,00
50	SMA Negeri 1 Seyegan	1.660.959,00	-	1.660.959,00
51	SMA Negeri 1 Sleman	54.636.973,00	54.636.973,00	-
52	SMA Negeri 1 Tempel	590.755,00	590.755,00	-
53	SMA Negeri 1 Turi	13.417.168,00	-	13.417.168,00
54	SMA Negeri 2 Ngaglik	3.024.000,00	-	3.024.000,00
55	SMA Negeri 2 Sleman	532.401,00	-	532.401,00
56	SMK Negeri 1 Yogyakarta	223.878,00	-	223.878,00
57	SMK Negeri 2 Yogyakarta	163.753.975,00	66.460.900,00	97.293.075,00
58	SMK Negeri 4 Yogyakarta	778.301.356,00	97.556.800,00	680.744.556,00
59	SMK Negeri 5 Yogyakarta	556.801.817,00	556.801.817,00	-
60	SMK Negeri 6 Yogyakarta	759.897.079,00	97.556.800,00	662.340.279,00
61	SMK Negeri 7 Yogyakarta	438.324.509,00	438.324.509,00	-

PEMERINTAH DAERAH DAERAH ISTIMEWA YOGYAKARTA

No	Nama Sekolah	Sisa Kas per 31-12-2016	SPJ Tahun 2017	Sisa Kas per 31-12-2017
62	SMK Negeri 1 Bantul	835.726.433,00	816.343.933,00	19.382.500,00
63	SMK Negeri 1 Dlingo	840.000,00	-	840.000,00
64	SMK Negeri 1 Pleret	18.550.000,00	-	18.550.000,00
65	SMK Negeri 1 Sanden	26.950.000,00	26.840.000,00	110.000,00
66	SMK Negeri 1 Sedayu	203.778.000,00	203.778.000,00	-
67	SMK Negeri 1 Kokap	303.457,00	-	303.457,00
68	SMK Negeri 1 Nanggulan	53.564.782,00	-	53.564.782,00
69	SMK Negeri 1 Panjatan	3.531.995,00	3.466.400,00	65.595,00
70	SMK Negeri 1 Pengasih	42.579.962,00	-	42.579.962,00
71	SMK Negeri 1 Temon	154.487.995,00	154.487.995,00	0,00
72	SMK Negeri 1 Girisubo	1.878.438,00	-	1.878.438,00
73	SMK Negeri 1 Ngawen	17.181.500,00	17.181.500,00	-
74	SMK Negeri 1 Tanjungsari	90.561.820,00	89.335.000,00	1.226.820,16
75	SMK Negeri 1 Wonosari	9,00	-	9,00
76	SMK Negeri 2 Gedangsari	627.885,00	-	627.885,00
77	SMK Negeri 1 Cangkringan	58.930.918,00	58.920.950,00	9.968,00
78	SMK Negeri 1 Depok	8.106.244,00	8.106.244,00	-
79	SMK Negeri 1 Kalasan	1.416.048,00	1.416.000,00	48,00
80	SMK Negeri 1 Seyegan	16.800.000,00	16.800.000,00	-
81	SMK Negeri 1 Tempel	275.882.229,00	275.882.229,00	-
82	SMK Negeri 2 Depok	10.576.176,00	-	10.576.176,00
83	SMK Negeri 2 Godean	276.081.406,00	161.700.725,00	114.380.681,00
	JUMLAH	8.997.493.280,18	6.661.339.077,00	2.336.059.327,34

5.3.1.1.2 Piutang Pendapatan

Rp3.188.369.849,55

Rp2.894.124.774,55

Saldo Piutang Pendapatan per 31 Desember 2017 sebesar Rp3.188.369.849,55 terdiri dari Piutang Pajak Daerah, Piutang Retribusi, Piutang Lain-lain PAD Yang Sah dan Piutang Pendapatan Lainnya dengan rincian sebagai berikut:

5.3.1.1.2.1 Piutang Pajak Daerah

Rp195.471.700,00

Rp239.523.400,00

Saldo Piutang Pajak Daerah per 31 Desember 2017 sebesar Rp195.471.700,00 merupakan Piutang Pajak Daerah pada DPPKA terdiri dari Piutang Pajak Kendaraan Bermotor sebesar Rp145.967.700,00 dan Piutang Bea Balik Nama Kendaraan Bermotor sebesar Rp49.504.000,00 dengan rincian sebagai berikut:

Tabel 5.83
Rincian Mutasi Piutang Pajak Daerah

No	UPTD	Saldo Awal 31-12-2016	Bertambah	Berkurang	Saldo Akhir 31-12-2017
1.	Piutang PKB				
	KPPD di Kota Yogyakarta	43.414.500,00		8.739.000,00	34.675.500,00
	KPPD di Kab. Bantul	46.807.500,00	945.000,00	10.877.800,00	36.874.700,00
	KPPD di Kab. Gunungkidul	9.319.200,00	5.441.100,00	7.252.200,00	7.508.100,00
	KPPD di Kab. Kulon Progo	6.929.700,00		1.370.700,00	5.559.000,00
	KPPD di Kab. Sleman	73.966.950,00	18.981.000,00	31.597.550,00	61.350.400,00
	Jumlah	180.437.850,00	25.367.100,00	59.837.250,00	145.967.700,00

PEMERINTAH DAERAH DAERAH ISTIMEWA YOGYAKARTA

2.	Piutang BBNKB				
	KPPD di Kota Yogyakarta	2.055.000,00			2.055.000,00
	KPPD di Kab. Bantul	11.286.000,00		1.491.000,00	9.795.000,00
	KPPD di Kab. Gunungkidul	2.233.000,00	2.300.000,00	2.233.000,00	2.300.000,00
	KPPD di Kab. Kulon Progo	0,00			
	KPPD di Kab. Sleman	43.511.550,00		8.157.550,00	35.354.000,00
	Jumlah	59.085.550,00	2.300.000,00	11.881.550,00	49.504.000,00
	Jumlah Total	239.523.400,00	27.667.100,00	71.718.800,00	195.471.700,00

Kualitas Piutang Pajak Daerah tersebut ditentukan sebagai berikut:

Tabel 5.84
Kelompok Umur dan Kualitas Piutang

Umur Piutang	Kualitas Piutang	PKB (Rp)	(BBNKB)	Jumlah
0 – 1 Tahun	Lancar	25.367.100,00	2.300.000,00	27.667.100,00
1 - 2 Tahun	Kurang Lancar	60.992.600,00	36.091.000,00	97.083.600,00
2 – 5 Tahun	Diragukan	50.905.000,00	10.779.000,00	61.684.000,00
Lebih dari 5 Tahun	Macet	8.703.000,00	334.000,00	9.037.000,00
	Jumlah	145.967.700,00	49.504.000,00	195.471.700,00

5.3.1.1.2.2 Piutang Retribusi

Rp5.250.600,00

Rp36.110.000,00

Saldo Piutang Retribusi per 31 Desember 2017 sebesar Rp5.250.600,00 merupakan:

- a. Piutang Retribusi Pemakaian Kekayaan Daerah pada Dinas Pariwisata dengan kondisi macet.
- b. Piutang Retribusi Pemakaian Kekayaan Daerah pada Dinas Pekerjaan Umum, Perumahan, Energi dan Sumber Daya Mineral (Balai PIPBPJK) sebesar Rp600,00 dengan kondisi lancar.

5.3.1.1.2.3 Piutang Lain-lain PAD Yang Sah

Rp2.979.686.849,55

Rp2.618.491.374,55

Saldo Piutang Lain-lain PAD Yang Sah per 31 Desember 2017 sebesar Rp2.979.686.849,55 meliputi Piutang Tuntutan Ganti Kerugian Daerah sebesar Rp246.578.281,55, Piutang Denda Pajak sebesar Rp56.181.450,00 Piutang Hasil dari Pemanfaatan Kekayaan Daerah sebesar Rp2.050.000,00, Piutang BLUD sebesar Rp2.358.768.993,00 dan Piutang Lain-lain PAD Yang Sah-Lainnya sebesar Rp316.108.125,00 dengan rincian sebagai berikut:

Tabel 5.85
Rincian Mutasi Piutang Lain-lain PAD Yang Sah

No	SKPD	Saldo Awal 31-12-2016	Bertambah	Berkurang	Saldo Akhir 31-12-2017
1.	PPKD				
	Piutang Tuntutan Ganti Kerugian Daerah	355.565.897,55		(108.987.615,00)	246.578.281,55
	Jumlah	355.565.897,55		(108.987.615,00)	246.578.281,55
2.	DPPKA				
	Piutang Hasil dari Pemanfaatan Kekayaan Daerah	2.050.000,00			2.050.000,00
	Piutang Denda Pajak	66.760.750,00	10.013.600,00	(20.592.900,00)	56.181.450,00
	Jumlah	68.810.750,00	10.013.600,00	(20.592.900,00)	58.231.450,00

PEMERINTAH DAERAH DAERAH ISTIMEWA YOGYAKARTA

3.	RS Ghrasia				
	Piutang BLUD	2.024.490.549,00	16.684.281.535,00	(16.486.918.570,00)	2.221.853.514,00
	Jumlah	2.024.490.549,00	16.684.281.535,00	(16.486.918.570,00)	2.221.853.514,00
4.	BLPT				
	Piutang BLUD	169.624.179,00		(32.708.700,00)	136.915.479,00
	Jumlah	169.624.179,00		(32.708.700,00)	136.915.479,00
5.	Balai PISAM				
	Piutang Lain-lain PAD Yang Sah Lainnya	0	316.108.125,00	0,00	316.108.125,00
	Jumlah	0	316.108.125,00	0,00	316.108.125,00
	Jumlah Total	2.618.491.374,55			2.979.686.849,55

a. Piutang Tuntutan Ganti Kerugian Daerah sebesar Rp246.578.281,55

Saldo Piutang Tuntutan Ganti Kerugian Daerah sebesar Rp246.578.281,55 merupakan Tagihan Tuntutan Ganti Rugi pada PPKD yang belum dilunasi sampai dengan 31 Desember 2017 dengan kondisi macet.

b. Piutang Hasil dari Pemanfaatan Kekayaan Daerah sebesar Rp2.050.000,00.

Saldo Piutang Hasil dari Pemanfaatan Kekayaan Daerah sebesar Rp2.050.000,00 merupakan piutang pada DPPKA berupa Piutang Pendapatan Sewa Tanah di Jangkang, Wedomartani, Ngemplak, Sleman yang telah jatuh tempo per 31 Desember 2014 dan dalam kondisi macet.

c. Piutang Denda Pajak sebesar Rp56.181.450,00

Saldo Piutang Denda Pajak sebesar Rp56.181.450,00 merupakan Denda Pajak Daerah pada DPPKA yang telah jatuh tempo dan belum dibayar oleh Wajib Pajak.

d. Piutang BLUD sebesar Rp2.358.768.993,00

Piutang BLUD sebesar Rp2.358.768.993,00 terdiri dari Piutang BLUD BLPT (Dinas Pendidikan, Pemuda dan Olahraga) sebesar Rp136.915.479,00, dan Piutang BLUD RS Ghrasia sebesar Rp2.221.853.514,00.

Rincian klasifikasi Piutang BLUD RS Ghrasia adalah sebagai berikut:

Kualitas Piutang	Jumlah (Rp)
Lancar	1.609.269.114,00
Diragukan	24.569.087,00
Macet	588.015.313,00
Jumlah	2.221.853.514,00

e. Piutang Lain-lain PAD Yang Sah Lainnya sebesar Rp316.108.125,00

Piutang Lain-lain PAD Yang Sah Lainnya sebesar Rp316.108.125,00 merupakan piutang tagihan penjualan air curah bulan November dan Desember 2017 pada Balai PISAM kepada PDAM Bantul dan PDAM Sleman. Piutang Penjualan Air Curah tersebut jatuh tempo pembayarannya adalah bulan Januari dan Februari 2018.

5.3.1.1.2.4 Piutang Pendapatan Lainnya

Rp7.960.700,00

Rp0,00

Saldo Piutang Pendapatan Lainnya per 31 Desember 2017 sebesar Rp7.960.700,00 merupakan Piutang Pemda DIY kepada Pemda Kabupaten Sleman karena adanya kekurangan pembayaran cost sharing pengelolaan dan pengembangan sarana dan prasarana air limbah domestik sistem terpusat Tahun 2017. Cost sharing tersebut diatur dengan Perjanjian Kerjasama antara Pemerintah Daerah Daerah Istimewa Yogyakarta, Pemerintah Kabupaten Bantul, Pemerintah Kabupaten Sleman, dan Pemerintah

PEMERINTAH DAERAH DAERAH ISTIMEWA YOGYAKARTA

Kota Yogyakarta Nomor 5/PERJ/GUB/IV/2015 atau 16.1/PK/Bt/2015 atau 17.1/PK.KDH/A/2015 atau 39/Perj.YK/2015 tanggal 21 April 2015 tentang Pengelolaan dan Pengembangan Sarana dan Prasarana Air Limbah Domestik Sistem Terpusat beserta addendumnya. Sesuai dengan Berita Acara cost sharing untuk Pemda Kabupaten Sleman sebesar Rp87.960.700,00 namun sampai dengan 31 Desember 2017 baru dibayar sebesar Rp80.000.000,00 sehingga terdapat kekurangan pembayaran sebesar Rp7.960.700,00. Kekurangan pembayaran tersebut telah dibayar pada bulan Januari 2018.

5.3.1.1.3 Piutang Lainnya

Rp892.538.707,50

Rp1.264.024.890,00

Saldo Piutang Lainnya Pemda DIY per 31 Desember 2017 sebesar Rp892.538.707,50 merupakan cadangan beras yang dititipkan pada pihak ketiga tetapi pada tanggal 31 Desember 2017, pihak ketiga tersebut tidak dapat menyediakan persediaan beras secara fisik. Pemda DIY dalam hal ini Badan Ketahanan Pangan dan Penyuluhan bekerja sama dengan PUSKUD dan BULOG dalam menyimpan cadangan beras dengan tujuan untuk tujuan strategis. Nilai beras yang dititipkan kepada PUSKUD dan BULOG sampai dengan 31 Desember 2017 masing-masing sebanyak 151.746,70 kg dan 31.875 kg. Tanggal 31 Desember 2017 dilakukan stock opname dengan kondisi sebagai berikut:

Tabel 5.86
Rincian Perhitungan Piutang Lainnya

No	Pihak Ketiga	Total Cadangan Beras	Total Opname Persediaan	Selisih Kurang
1.	PUSKUD	151.746,70 kg	49.450 kg	102.296,70
2.	BULOG	31.875 kg	31.875 kg	0
	Jumlah	183.621,70 kg	81.325 kg	102.296,70

Sesuai dengan Kebijakan Akuntansi Persediaan Untuk Strategis berupa cadangan pangan yang dititipkan tersebut disajikan sesuai dengan volume pada Berita Acara Opname Persediaan per 31 Desember 2016, sedangkan selisih antara volume Berita Acara Opname Persediaan per 31 Desember 2016 dengan total volume cadangan beras yang dititipkan pada pihak ketiga dicatat sebagai Piutang Lain-lain. Penilaian Piutang Lain-Lain menggunakan harga pembelian terakhir dikalikan dengan volume kekurangan persediaan.

Nilai Piutang Lain-lain per 31 Desember 2017 adalah sebesar Rp892.538.707,50 (102.296,70 kg x Rp8.725,00).

5.3.1.1.4 Penyisihan Piutang

Rp(1.029.252.385,12)

Rp(1.087.538.108,29)

Saldo Penyisihan Piutang per 31 Desember 2017 sebesar Rp1.029.252.385,12 merupakan Penyisihan Piutang Pendapatan terdiri dari Penyisihan Piutang Pajak Daerah sebesar Rp49.725.695,00, Penyisihan Piutang Retribusi sebesar Rp5.250.000,00 dan Penyisihan Piutang Lain-lain PAD Yang Sah sebesar Rp974.276.689,62 dengan penjelasan sebagai berikut:

5.3.1.1.4.1 Penyisihan Piutang Pajak Daerah

Rp(49.725.695,00)

Rp(45.468.168,50)

Saldo Penyisihan Piutang Pajak Daerah sebesar Rp49.725.695,00 terdiri dari Penyisihan Piutang Pajak Kendaraan Bermotor sebesar Rp40.381.595,50 dan Penyisihan Piutang Bea Balik Nama Kendaraan Bermotor sebesar Rp9.344.100,00 pada DPPKA.

PEMERINTAH DAERAH DAERAH ISTIMEWA YOGYAKARTA

Tabel 5.87
Kelompok Umur dan Kualitas Piutang

Umur Piutang	Kualitas Piutang	Nilai Penyisihan Piutang	
		PKB (Rp)	BBNKB (Rp)
0 – 1 Tahun	Lancar	126.835,50	11.500,00
1 - 2 Tahun	Kurang Lancar	6.099.260,00	3.609.100,00
2 – 5 Tahun	Diragukan	25.452.500,00	5.389.500,00
Lebih dari 5 Tahun	Macet	8.703.000,00	334.000,00
	Jumlah	40.381.595,50	9.344.100,00

5.3.1.1.4.2 Penyisihan Piutang Retribusi

Rp(5.250.000,00)

Rp(15.463.600,00)

Saldo Penyisihan Piutang Retribusi per 31 Desember 2017 sebesar Rp5.250.000,00 merupakan Penyisihan Piutang Retribusi Pemakaian Kekayaan Daerah pada Dinas Pariwisata dengan kondisi macet.

5.3.1.1.4.3 Penyisihan Piutang Lain-lain PAD Yang Sah

Rp(974.276.689,62)

Rp(1.026.606.339,79)

Saldo Penyisihan Piutang Lain-lain PAD Yang Sah per 31 Desember 2017 sebesar Rp974.276.689,62 terdiri dari:

Tabel 5.88
Rincian Penyisihan Piutang Lain-lain PAD Yang Sah

No	Satuan Kerja	Nilai Piutang (Rp)	Kualitas Piutang	Nilai Penyisihan Piutang (Rp)
a.	PPKD	246.578.281,55	Macet	246.578.281,55
b.	RS Ghrasia	1.609.269.114,00	Lancar	8.046.345,57
		24.569.087,00	Diragukan	12.284.543,50
		588.015.313,00	Macet	588.015.313,00
	Jumlah	2.221.853.514,00		608.346.202,07
c.	BLPT	54.835.120,00	Lancar	274.175,60
		82.080.359,00	Macet	82.080.359,00
	Jumlah	136.915.479,00		82.354.534,60
d.	DPPKA			
	Hasil Pemanfaatan Kekayaan Daerah	2.050.000,00	Macet	2.050.000,00
	Piutang Denda Pajak	56.181.450,00		35.037.671,00
	Jumlah	58.231.450,00		37.087.671,00
	Total	2.979.686.849,55		1.029.252.385,12

5.3.1.1.5 Beban Dibayar Dimuka

Rp515.620.196,48

Rp436.422.158,93

Saldo Beban Dibayar Dimuka per 31 Desember 2017 sebesar Rp515.620.196,48 terdiri dari Beban Jasa Dibayar Dimuka sebesar Rp509.454.889,83 dan Beban Sewa Dibayar Dimuka sebesar Rp6.165.306,65 dengan rincian sebagai berikut:

PEMERINTAH DAERAH DAERAH ISTIMEWA YOGYAKARTA

5.3.1.1.5.1 Beban Jasa Dibayar Dimuka

Rp509.454.889,83

Rp421.008.892,28

Saldo Beban Jasa Dibayar Dimuka per 31 Desember 2017 sebesar Rp509.454.889,83 merupakan saldo awal Beban Jasa Dibayar Dimuka sebesar Rp421.008.892,28 ditambah dengan pembayaran Premi Asuransi Tahun 2017 sebesar Rp1.100.301.981,00 dikurangi dengan Beban Asuransi dan Jasa sebesar Rp1.011.855.983,45.

Premi Asuransi Tahun 2017 sebesar Rp1.100.301.981,00 merupakan Premi Asuransi kebakaran dan gempa bumi dibayarkan kepada PT. Asuransi Himalaya Pelindung sebesar Rp517.163.703,00 dengan masa pertanggungungan mulai 18 Juni 2017 sampai dengan 18 Juni 2018 dan Premi Asuransi Pertanggungungan Comprehensive Kendaraan Dinas Roda 4 dan Roda 6 kepada PT. Asuransi Jasa Indonesia sebesar Rp583.138.278,00 dengan masa pertanggungungan 18 Juni 2017 – 18 Juni 2018.

Beban Asuransi dan Jasa sebesar Rp1.011.855.983,45 merupakan manfaat yang telah dinikmati selama Tahun 2017 dengan rincian sebagai berikut:

Tabel 5.89
Rincian Beban Asuransi dan Jasa

No	Uraian	Periode	Nilai (Rp)
1.	Asuransi Gedung kepada PT. Asuransi Himalaya	1 Januari – 18 Juni 2017	214.345.866,09
2.	Asuransi Kendaraan kepada Asuransi Jasindo Oto Plus	1 Januari – 18 Juni 2017	205.874.026,19
3.	Asuransi kebakaran dan gempa bumi dibayarkan kepada PT. Asuransi Himalaya Pelindung	18 Juni – 31 Desember 2017	277.709.824,08
4.	Asuransi Pertanggungungan Comprehensive Kendaraan Dinas Roda 4 dan Roda 6 kepada PT. Asuransi Jasa Indonesia	18 Juni – 31 Desember 2017	313.137.267,09
5.	Pembelian Pulsa Listrik DPPKA	Tahun 2017	789.000,00
	Jumlah		1.011.855.983,45

Saldo Beban Jasa Dibayar Dimuka per 31 Desember 2017 sebesar Rp509.454.889,83 terdiri dari Premi Asuransi Kebakaran dan Gempa Bumi sebesar Rp239.453.878,92 dan Premi Asuransi Kendaraan sebesar Rp270.001.010,91 dengan penjelasan sebagai berikut:

- Premi Asuransi kebakaran dan gempa bumi dibayarkan kepada PT. Asuransi Himalaya Pelindung sebesar Rp517.163.703,00 dengan masa pertanggungungan mulai 18 Juni 2017 sampai dengan 18 Juni 2018. Premi Asuransi Kebakaran dan Gempa bumi tersebut sampai dengan 31 Desember 2017 telah diakui menjadi Beban Asuransi sebesar Rp277.709.824,08 dan sisanya diakui sebagai Beban Jasa Dibayar Dimuka sebesar Rp239.453.878,92.
- Premi Asuransi Pertanggungungan Comprehensive Kendaraan Dinas Roda 4 dan Roda 6 kepada PT. Asuransi Jasa Indonesia sebesar Rp583.138.278,00 dengan masa pertanggungungan 18 Juni 2017 – 18 Juni 2018. Premi Asuransi Kendaraan tersebut sampai dengan 31 Desember 2017 telah diakui sebagai Beban Asuransi sebesar Rp313.137.267,09 dan sisanya diakui sebagai Beban Jasa Dibayar Dimuka sebesar Rp270.001.010,91.

PEMERINTAH DAERAH DAERAH ISTIMEWA YOGYAKARTA

5.3.1.1.5.1 Beban Sewa Dibayar Dimuka

Rp6.165.306,65

Rp15.413.266,65

Saldo Beban Sewa Dibayar Dimuka per 31 Desember 2017 sebesar Rp6.165.306,65 berasal dari Saldo Beban Sewa Dibayar Dimuka per 31 Desember 2016 sebesar Rp15.413.266,65 dikurangi dengan Beban Sewa sebesar Rp9.247.960,00.

Beban Sewa Dibayar Dimuka merupakan pembayaran sewa tanah magersari milik Sultan Ground sebesar Rp92.479.600,00 untuk jangka waktu 10 tahun mulai 28 Agustus 2008 sampai dengan 28 Agustus 2018. Berdasarkan pembayaran dan masa sewa maka nilai Beban Sewa Dibayar Dimuka per 31 Desember 2017 adalah sebesar Rp6.165.306,65.

5.3.1.1.6 Persediaan

Rp107.462.005.480,88

Rp167.512.617.857,51

Saldo Persediaan sebesar Rp107.462.005.480,88 terdiri dari persediaan barang pakai habis yang berada di 35 OPD dengan perincian sebagai berikut:

**Tabel 5.90
Rincian Persediaan per SKPD**

No	Nama SKPD	Nilai Per 31-12-2017 (Rp)	Nilai Per 31-12-2016 (Rp)
1	Dinas Pendidikan, Pemuda dan Olahraga	15.466.871.992,88	668.107.236,00
2	Dinas Kesehatan	4.403.896.331,00	5.088.413.275,00
3	RS Grhasia	1.209.759.538,00	1.035.903.538,51
4	RS Paru Respira	3.730.636.563,00	2.739.200.288,00
5	Dinas Pekerjaan Umum dan ESDM	34.048.247.318,00	60.569.236.290,00
6	Dinas Pertanahan dan Tata Ruang	2.087.325.500,00	10.450.000,00
7	Badan Kesatuan Bangsa dan Politik	10.478.600,00	19.135.600,00
8	Satuan Polisi Pamong Praja	29.166.900,00	23.283.350,00
9	Badan Penanggulangan Bencana Daerah	159.935.500,00	224.325.800,00
10	Dinas Sosial	194.767.825,00	352.039.485,00
11	Dinas Tenaga Kerja dan Transmigrasi	232.198.600,00	341.991.908,00
12	Badan Pemberdayaan Perempuan dan Masyarakat	16.881.110,00	8.219.200,00
13	Badan Ketahanan Pangan dan Penyuluhan	727.781.675,00	645.385.075,00
14	Badan Lingkungan Hidup	139.851.800,00	229.488.700,00
15	Dinas Perhubungan	564.019.930,00	685.433.700,00
16	Dinas Komunikasi dan Informatika	93.000.950,00	31.058.150,00
17	Dinas Koperasi, Usaha Mikro, Kecil dan Menengah	78.060.100,00	17.233.100,00
18	Badan Kerjasama dan Penanaman Modal	21.243.475,00	9.524.400,00
19	Kantor Pelayanan Perijinan Terpadu Satu Pintu	1.317.420,00	1.263.400,00
20	Dinas Kebudayaan	30.799.408.486,00	49.300.019.196,00
21	Badan Perpustakaan dan Arsip Daerah	290.081.765,00	223.491.122,00
22	Dinas Kelautan dan Perikanan	1.162.920.905,00	940.444.692,00
23	Dinas Pariwisata	2.210.050.000,00	2.191.720.900,00
24	Dinas Pertanian	4.376.093.358,00	2.890.253.425,00

PEMERINTAH DAERAH DAERAH ISTIMEWA YOGYAKARTA

No	Nama SKPD	Nilai Per 31-12-2017 (Rp)	Nilai Per 31-12-2016 (Rp)
25	Dinas Kehutanan dan Perkebunan	147.196.200,00	148.199.830,00
26	Dinas Perindustrian dan Perdagangan	737.627.875,00	636.150.375,00
27	Sekretariat Daerah	345.145.750,00	425.906.100,00
28	Sekretariat Paramparapraja	86.000,00	53.000,00
29	Kantor Perwakilan Daerah	262.239.167,00	173.043.448,00
30	Sekretariat DPRD	279.935.773,00	214.829.188,00
31	Inspektorat	214.497.575,00	153.826.948,00
32	Badan Perencanaan Daerah	533.748.825,00	309.244.445,00
33	Dinas Pendapatan Pengelolaan Keuangan dan Aset	2.791.288.274,00	37.136.712.333,00
34	Badan Kepegawaian Daerah	76.707.250,00	50.825.110,00
35	Badan Pendidikan dan Pelatihan	19.537.150,00	18.205.250,00
	Jumlah	107.462.005.480,88	167.512.617.857,51

Sesuai dengan klasifikasi persediaan pada Peraturan Pemerintah Nomor 71 Tahun 2010 tentang Standar Akuntansi Pemerintahan dan Peraturan Gubernur DIY Nomor 22.2 Tahun 2010 tentang Pedoman Pengelolaan Barang Persediaan, telah dilakukan mapping klasifikasi persediaan menjadi:

Tabel 5.91
Rincian Obyek Persediaan

No	Uraian	Nilai Per 31-12-2017 (Rp)	Nilai Per 31-12-2016 (Rp)
1	Barang Konsumsi	13.252.239.241,01	4.794.490.290,00
2	Barang Pakai Habis Sebagai Pendukung Kegiatan	13.908.973.615,72	9.600.438.114,51
3	Amunisi		
4	Bahan Untuk Pemeliharaan	1.730.067.971,61	295.524.697,00
5	Suku Cadang	325.187.487,00	257.680.725,00
6	Pita Cukai dan Leges	59.005.500,00	23.618.500,00
7	Bahan Baku	5.536.671.179,62	3.128.870.067,00
8	Barang Dalam Proses/Seengah Jadi	521.676.000,00	401.524.500,00
9	Tanah/Bangunan Untuk Dijual atau Diserahkan kepada Masyarakat/Pihak Ketiga	66.854.861.155,92	145.523.520.256,00
10	Hewan dan Tanaman Untuk Dijual atau Diserahkan kepada Masyarakat/Pihak Ketiga	4.563.762.705,00	2.854.654.583,00
11	Persediaan Untuk Strategis	709.560.625,00	632.296.125,00
	Jumlah Persediaan	107.462.005.480,88	167.512.617.857,51

Saldo Persediaan per 31 Desember 2017 sebesar Rp107.462.005.480,88 termasuk Persediaan Untuk Strategis berupa cadangan persediaan beras yang dititipkan kepada pihak ketiga sebanyak 183.621,70 kg dengan rincian dititipkan pada PUSKUD sebanyak 151.746,70 kg dan BULOG sebanyak 31.875 kg. Pada saat dilakukan opname persediaan pada tanggal 31 Desember 2017 persediaan fisik yang ada adalah sebagai berikut:

Tabel 5.92
Rincian Persediaan Cadangan Pangan

No	Pihak Ketiga	Total Cadangan Beras	Total Opname Persediaan	Selisih Kurang
1.	PUSKUD	151.746,70 kg	49.450 kg	102.296,70
2.	BULOG	31.875 kg	31.875 kg	0
	Jumlah	183.621,70 kg	81.325 kg	102.296,70

PEMERINTAH DAERAH DAERAH ISTIMEWA YOGYAKARTA

Sesuai dengan perjanjian antara Kepala BKPP dengan PUSKUD, atas penitipan cadangan beras pada PUSKUD, PUSKUD mempunyai kewajiban menyediakan persediaan beras di gudang minimal sebanyak 25% dari total cadangan beras yang dititipkan, sedangkan untuk BULOG mempunyai kewajiban menyediakan persediaan beras di gudang sebanyak 100%.

Sesuai dengan Kebijakan Akuntansi Persediaan Untuk Strategis berupa cadangan pangan yang dititipkan tersebut disajikan sesuai dengan volume pada Berita Acara Opname Persediaan, sedangkan selisih antara volume Berita Acara Opname Persediaan dengan total volume cadangan beras yang dititipkan pada pihak ketiga dicatat sebagai Piutang Lain-lain. Dengan demikian nilai persediaan cadangan beras per 31 Desember 2017 adalah sebesar Rp709.560.625,00 dengan perhitungan sebagai berikut:

Tabel 5.93
Rincian Nilai Persediaan Cadangan Pangan

No	Pihak Ketiga	Total Opname Persediaan (kg)	Harga Pembelian Terakhir (Rp)	Nilai Persediaan Beras (Rp)
1.	PUSKUD	49.450	8.725,00	431.451.250,00
2.	BULOG	31.875	8.725,00	278.109.375,00
	Jumlah	81.325		709.560.625,00

5.3.1.2. Investasi Jangka Panjang Rp956.276.708.789,64 Rp838.352.343.727,85

Saldo Investasi Jangka Panjang per 31 Desember 2017 sebesar Rp956.276.708.789,64 terdiri dari Investasi Jangka Panjang Non Permanen-Dana Bergulir dan Investasi Jangka Panjang dengan rincian sebagai berikut:

5.3.1.2.1 Investasi Jangka Panjang Rp11.655.647.912,00 Rp9.217.933.921,00
Non Permanen – Dana
Bergulir

Investasi Non Permanen sebesar Rp11.655.647.912,00 merupakan saldo dana bergulir yang disalurkan Pemerintah DIY sampai dengan 31 Desember 2017 dengan mutasi sebagai berikut:

Tabel 5.94
Mutasi Dana Bergulir

No	SKPD Teknis>Nama Program	Tahun Pengguliran	Nilai Awal Pengguliran (Rp)	Saldo 31-12-2016 (Rp)	Mutasi (Rp)		Saldo 31-12-2017 (Rp)	Keterangan
					Penambahan	Pengurangan		
1	Dinas Pertanian							
	DPM PHP Tahun 2010	2010	2.630.000.000,00	6.750.000,00			6.750.000,00	Suku bunga 3%, jangka waktu 1 tahun
	DPM PHP Tahun 2011	2011	2.390.000.000,00	290.000.000,00			290.000.000,00	Suku bunga 3%, jangka waktu 1 tahun
	DPM PHP Tahun 2012	2012	3.400.000.000,00	253.500.000,00		1.000.000,00	252.500.000,00	
	Jumlah		8.420.000.000,00	550.250.000,00	0,00	1.000.000,00	549.250.000,00	
2	Badan Ketahanan Pangan dan Penyuluhan							
	LDPM	2013	10.870.000.000,00	150.000.000,00			150.000.000,00	Suku bunga 3%, jangka waktu 1 tahun

PEMERINTAH DAERAH DAERAH ISTIMEWA YOGYAKARTA

No	SKPD Teknis>Nama Program	Tahun Pengguliran	Nilai Awal Pengguliran (Rp)	Saldo 31-12-2016 (Rp)	Mutasi (Rp)		Saldo 31-12-2017 (Rp)	Keterangan
					Penambahan	Pengurangan		
	DPM LUEP	2011	3.589.417.900,00	1.932.436.750,00		184.440.000,00	1.747.996.750,00	Suku bunga 3%, jangka waktu 1 tahun
	Jumlah		14.459.417.900,00	2.082.436.750,00		184.440.000,00	1.897.996.750,00	
3	Dinas Perindagkop dan UKM							
	Program Ketahanan Pangan di 14 Kecamatan 2003	2003	455.000.000,00	99.022.098,00		1.200.000,00	97.822.098,00	Suku bunga 9%, jangka waktu 3 tahun
	Fasilitasi Perkuatan Modal Usaha Koperasi (Pasca Gempa)	2006	2.492.500.000,00	1.004.167.645,00		365.474.403,00	638.693.242,00	Suku bunga 6%, jangka waktu 10 tahun
	Program Ketahanan Pangan	2007	1.100.000.000,00	120.000.000,00		7.000.000,00	113.000.000,00	Suku bunga 6%, jangka waktu 3 tahun
	Program Prospek Mandiri	2007	110.000.000,00	57.800.000,00		2.800.000,00	55.000.000,00	Suku bunga 6%, jangka waktu 3 tahun
	Bantuan Modal Usaha Koperasi (Pasca Gempa)	2007	609.600.000,00	50.800.000,00			50.800.000,00	Suku bunga 6%, jangka waktu 3 tahun
	Program Prospek Mandiri	2008	160.000.000,00	80.000.000,00			80.000.000,00	Suku bunga 6%, jangka waktu 3 tahun
	Koperasi Karyawan	2008	225.000.000,00	25.000.000,00			25.000.000,00	Suku bunga 6%, jangka waktu 3 tahun
	Modal Bergulir Koperasi (Pasca Gempa)	2008	630.000.000,00	186.000.000,00		13.265.773,00	172.734.227,00	Suku bunga 6%, jangka waktu 3 tahun
	Prospek Mandiri Campus Entrepreneur	2009	200.000.000,00	61.615.598,00		3.000.000,00	58.615.598,00	Suku bunga 3%, jangka waktu 3 tahun
	Program Perkuatan Permodalan bagi KJK/UJKS Koperasi	2010	750.000.000,00	150.000.000,00			150.000.000,00	Suku bunga 3%, jangka waktu 3 tahun
	Program Fasilitasi Pengembangan Koperasi	2010	3.000.000.000,00	249.634.183,00		77.313.601,00	172.320.582,00	Suku bunga 3%, jangka waktu 3 tahun
	Fasilitasi Pemberdayaan Koperasi	2011	2.500.000.000,00	244.812.400,00		1.000.000,00	243.812.400,00	Suku bunga 3%, jangka waktu 3 tahun
	Fasilitasi Pemberdayaan Koperasi (Pasca Erupsi)	2011	2.500.000.000,00	407.236.502,00		4.500.000,00	402.736.502,00	Suku bunga 1%, jangka waktu 3 tahun
	Fasilitasi Pemberdayaan Koperasi	2012	4.600.000.000,00	187.534.300,00		2.625.000,00	184.908.900,00	Suku bunga 1%, jangka waktu 3 tahun
	Fasilitasi Pemberdayaan Koperasi	2013	4.200.000.000,00	311.459.578,00		134.067.000,00	177.392.978,00	Suku bunga 3%, jangka waktu 3 tahun
	Fasilitasi Pemberdayaan Koperasi	2016	3.500.000.000,00	3.216.664.867,00		1.187.509.232,00	2.029.155.635,00	
	Fasilitasi Pemberdayaan Koperasi 2017	2017	3.175.000.000,00		3.175.000.000,00	277.091.000,00	2.897.909.000,00	
	Fasilitasi Pemberdayaan Koperasi 2017 ABT	2017	1.525.000.000,00		1.525.000.000,00		1.525.000.000,00	
	Jumlah		31.732.100.000,00	6.451.747.171,00	4.700.000.000,00	2.076.846.009,00	9.074.901.162,00	
5	Dinas Kelautan dan Perikanan							
	Fasilitasi Dana Bergulir	2013	2.915.000.000,00	133.500.000,00			133.500.000,00	Suku bunga 3%, jangka waktu 1 tahun
	Jumlah		2.915.000.000,00	133.500.000,00			133.500.000,00	
	JUMLAH TOTAL		57.526.517.900,00	9.217.933.921,00	4.700.000.000,00	2.262.286.009,00	11.655.647.912,00	

Sesuai dengan Kebijakan Akuntansi Pemerintah Daerah disebutkan bahwa Investasi Non Permanen dalam bentuk dana bergulir dicatat sebesar nilai bersih yang dapat direalisasikan (net realizable value).

PEMERINTAH DAERAH DAERAH ISTIMEWA YOGYAKARTA

Saldo Dana Bergulir per 31 Desember 2017 sebesar Rp11.655.647.912,00 dikelompokkan umurnya berdasarkan jatuh temponya dikelompokkan menjadi:

Tabel 5.95
Kelompok Umur Dana Bergulir

No	Kelompok	Nilai (Rp)
1	Belum Jatuh Tempo	6.452.064.635,00
2	Umur kurang dari 1 tahun dari tanggal jatuh tempo	0,00
3	Umur 1 – 3 Tahun dari tanggal jatuh tempo	1.647.544.022,00
4	Umur 3 – 5 tahun dari tanggal jatuh tempo	605.820.582,00
5	Lebih dari 5 tahun dari tanggal jatuh tempo	2.950.218.673,00
	Jumlah	11.655.647.912,00

Sesuai perhitungan berdasarkan kelompok umur, saldo Perkiraan Dana Bergulir Diragukan Tertagih per 31 Desember 2017 sebesar Rp3.262.325.567,20 sehingga saldo NRV Dana Bergulir per 31 Desember 2017 menjadi sebesar Rp8.237.764.545,80 (Rp11.655.647.912,00 – Rp3.417.883.366,20).

Pengelolaan Dana Bergulir yang disajikan pada Investasi Non Permanen Provinsi DIY mengacu pada Peraturan Gubernur Nomor 33 Tahun 2010 tentang Tata Cara Pengelolaan Dana Bergulir antara lain diatur sebagai berikut:

- a. Dana Bergulir adalah kekayaan daerah yang diinvestasikan dalam jangka panjang melalui investasi non permanen untuk kegiatan penguatan modal usaha bagi kelompok masyarakat, koperasi dan Badan Usaha Kredit Pedesaan yang berada di bawah pembinaan Satuan Kerja Perangkat Daerah teknis.
- b. SKPD Teknis menyusun usulan anggaran dana bergulir, berdasarkan usulan dari Kelompok Kerja Teknis yang diajukan kepada PPKD.
- c. Dana Bergulir dialokasikan sebagai pengeluaran pembiayaan dalam APBD.
- d. Dana Bergulir yang telah diterima melalui rekening kelompok/koperasi/BUKP harus dipergunakan sesuai dengan proposal.
- e. Dana Bergulir dilaksanakan dengan perjanjian antara Kepala SKPD Teknis dengan Ketua atau Kepala Kelompok/Koperasi/BUKP.
- f. Pengembalian dikenakan bunga untuk kelompok/koperasi/BUKP sebesar 3% per tahun dan disalurkan kepada anggota maksimum sebesar 6% per tahun.
- g. Kelompok/koperasi/BUKP wajib mengembalikan pokok dan bunga dana bergulir ke rekening penerimaan melalui Bank Pembangunan Daerah (rekening Kas Daerah) Provinsi DIY dan menyerahkan bukti setor ke Kelompok Kerja Teknis.
- h. Jangka waktu pengembalian dana bergulir sesuai dengan jatuh tempo yang ditetapkan dalam perjanjian.
- i. Kelompok/koperasi/BUKP yang belum dapat mengembalikan lunas dana yang diterima sesuai dengan batas waktu yang ditetapkan dalam perjanjian yang disebabkan oleh kesalahan/kelalaian kelompok/koperasi/BUKP yang bersangkutan, dikenakan denda 1 per mil untuk setiap hari keterlambatan dari sisa tunggakan sejak tanggal jatuh tempo.

PEMERINTAH DAERAH DAERAH ISTIMEWA YOGYAKARTA

**5.3.1.2.2 Dana Bergulir
Diragukan Tertagih**

Rp(3.417.883.366,2)

Rp(2.927.128.345,50)

Perkiraan dana bergulir diragukan tertagih dikelompokkan berdasarkan umurnya dan ditentukan prosentasenya sebagai berikut :

**Tabel 5.96
Klasifikasi Kualitas Dana Bergulir dan Diragukan Tertagih**

No	Kelompok	Nilai Perolehan (Rp)	% Penyisihan	Dana Bergulir Diragukan Tertagih (Rp)
1	Belum Jatuh Tempo	6.452.064.635,00	-	0,00
2	Umur kurang dari 1 tahun dari tanggal jatuh tempo	0,00	0,5%	0,00
3	Umur 1 – 3 Tahun dari tanggal jatuh tempo	1.647.544.022,00	10%	164.754.402,20
4	Umur 3 – 5 tahun dari tanggal jatuh tempo	605.820.582,00	50%	302.910.291,00
5	Lebih dari 5 tahun dari tanggal jatuh tempo	2.950.218.673,00	100%	2.950.218.673,00
	Jumlah	11.655.647.912,00		3.417.883.366,20

Perhitungan Dana Bergulir Diragukan Tertagih dengan mendasarkan saldo Dana Bergulir per 31 Desember 2017 adalah sebagai berikut:

**Tabel 5.97
Rincian Perkiraan Dana Bergulir Diragukan Tak Tertagih**

No	SKPD Teknis/Nama Program	Tahun Pengguliran	Nilai Awal Pengguliran (Rp)	Saldo 31-12-2017 (Rp)	Keterangan	Jatuh Tempo	Usia Investasi	Perkiraan Dana Bergulir Diragukan Tak Tertagih	
								%	Rp.
1	Dinas Pertanian								
	DPM PHP Tahun 2010	2010	2.630.000.000,00	6.750.000,00	Suku bunga 3%, jangka waktu 1 tahun	20 Des 2010	7 tahun 11 hari	100%	6.750.000,00
	DPM PHP Tahun 2011	2011	2.390.000.000,00	290.000.000,00	Suku bunga 3%, jangka waktu 1 tahun	20 Des 2011	6 tahun 11 hari	100%	290.000.000,00
	DPM PHP Tahun 2012	2012	3.400.000.000,00	252.500.000,00	Suku bunga 3%, jangka waktu 1 tahun	20 Des 2012	5 tahun 11 hari	50%	252.500.000,00
	Jumlah								549.250.000,00
2	BKPP								
	LDPM	2013	10.870.000.000,00	150.000.000,00	Suku bunga 3%, jangka waktu 1 tahun	20-Dec-13	4 Tahun 11 hari	50%	75.000.000,00
	DPM LUEP	2011	3.589.417.900,00	1.747.996.750,00	Suku bunga 3%, jangka waktu 1 tahun	20 Des 2008 dan 20 Des 2009	8-9 tahun	100%	1.747.996.750,00
	Jumlah		14.459.417.900,00	1.897.996.750,00					1.822.996.750,00
3	Dinas Perindagkop dan UKM								
	Program Ketahanan Pangan di 14 Kecamatan 2003	2003	455.000.000,00	97.822.098,00	Suku bunga 9%, jangka waktu 3 tahun		>8 Tahun	100%	97.822.098,00
	Fasilitasi Perkuatan Modal Usaha Koperasi (Pasca Gempa)	2006	2.492.500.000,00	638.693.242,00	Suku bunga 6%, jangka waktu 10 tahun	2016	1	10%	63.869.324,20
	Program Ketahanan Pangan	2007	1.100.000.000,00	113.000.000,00	Suku bunga 6%, jangka waktu 3 tahun	2010	7 Tahun	100%	113.000.000,00

PEMERINTAH DAERAH DAERAH ISTIMEWA YOGYAKARTA

No	SKPD Teknis/Nama Program	Tahun Pengguliran	Nilai Awal Pengguliran (Rp)	Saldo 31-12-2017 (Rp)	Keterangan	Jatuh Tempo	Usia Investasi	Perkiraan Dana Bergulir Diragukan Tak Tertagih	
								%	Rp.
	Program Prospek Mandiri	2007	110.000.000,00	55.000.000,00	Suku bunga 6%, jangka waktu 3 tahun	2010	7 Tahun	100%	55.000.000,00
	Bantuan Modal Usaha Koperasi (Pasca Gempa)	2007	609.600.000,00	50.800.000,00	Suku bunga 6%, jangka waktu 3 tahun	2010	7 Tahun	100%	50.800.000,00
	Program Prospek Mandiri	2008	160.000.000,00	80.000.000,00	Suku bunga 6%, jangka waktu 3 tahun	2011	6 Tahun	100%	80.000.000,00
	Koperasi Karyawan	2008	225.000.000,00	25.000.000,00	Suku bunga 6%, jangka waktu 3 tahun	2011	6 Tahun	100%	25.000.000,00
	Modal Bergulir Koperasi (Pasca Gempa)	2008	630.000.000,00	172.734.227,00	Suku bunga 6%, jangka waktu 3 tahun	2011	6 Tahun	100%	172.734.227,00
	Prospek Mandiri Campus Enterpreneur	2009	200.000.000,00	58.615.598,00	Suku bunga 3%, jangka waktu 3 tahun	2012	5 tahun	100%	58.615.598,00
	Program Perkuatan Permodalan bagi KJK/UJKS Koperasi	2010	750.000.000,00	150.000.000,00	Suku bunga 3%, jangka waktu 3 tahun	2013	4 Tahun	50%	75.000.000,00
	Program Fasilitasi Pengembangan Koperasi	2010	3.000.000.000,00	172.320.582,00	Suku bunga 3%, jangka waktu 3 tahun	2013	4 Tahun	50%	86.160.291,00
	Fasilitasi Pemberdayaan Koperasi	2011	2.500.000.000,00	243.812.400,00	Suku bunga 3%, jangka waktu 3 tahun	2014	3 Tahun	10%	24.381.240,00
	Fasilitasi Pemberdayaan Koperasi (Pasca Erupsi)	2011	2.500.000.000,00	402.736.502,00	Suku bunga 1%, jangka waktu 3 tahun	2014	3 Tahun	10%	40.273.650,20
	Fasilitasi Pemberdayaan Koperasi	2012	4.600.000.000,00	184.908.900,00	Suku bunga 1%, jangka waktu 3 tahun	2015	< 2 Tahun	10%	18.490.890,00
	Fasilitasi Pemberdayaan Koperasi	2013	4.200.000.000,00	177.392.978,00	Suku bunga 3%, jangka waktu 3 tahun	2016	1	10	17.739.297,80
	Fasilitasi Pemberdayaan Koperasi	2016	3.500.000.000,00	2.029.155.635,00		2019	-	-	
	Fasilitasi Pemberdayaan Koperasi 2017	2017	3.175.000.000,00	2.897.909.000,00		2020			
	Fasilitasi Pemberdayaan Koperasi 2017 ABT	2017	1.525.000.000,00	1.525.000.000,00		2020			
	Jumlah			9.074.901.162,00					978.886.616,20
4	Dinas Kelautan dan Perikanan								
	Fasilitasi Dana Bergulir	2013	2.915.000.000,00	133.500.000,00	Suku bunga 3%, jangka waktu 1 tahun	Des 2013	4 Tahun	50%	66.750.000,00
	Jumlah			133.500.000,00					66.750.000,00
	JUMLAH TOTAL			11.655.647.912,00					3.417.883.366,20

5.3.1.2.3 Investasi Jangka Panjang

Rp948.038.944.243,84

Rp832.061.538.152,36

Permanen

Penyertaan Modal per 31 Desember 2017 sebesar Rp948.038.944.243,84 diperoleh dari saldo awal 31 Desember 2016 sebesar Rp832.061.538.152,36 ditambah penyesuaian perhitungan Ekuitas BUMD 2016 sebesar Rp46.430.488.107,99 sehingga Ekuitas BUMD Tahun 2016 Bagian Pemda DIY menjadi Rp878.492.026.260,35, ditambah penyertaan modal Tahun 2017 sebesar Rp10.220.000.000,00 dikurangi Deviden Tahun 2016 yang disetor ke BUD Tahun 2017 sebesar Rp71.179.991.762,57 ditambah Laba/Rugi BUMD Tahun 2017 Bagian Pemda DIY sebesar Rp130.506.909.746,07 dengan rincian sebagai berikut:

PEMERINTAH DAERAH DAERAH ISTIMEWA YOGYAKARTA

Tabel 5.98
Perhitungan Penyertaan Modal

No	Perusahaan Daerah	Perhitungan Penyertaan Modal 2016			Mutasi Tahun Anggaran 2017				Penyertaan Modal 2017 (Unaudited)	
		% Saham Pemda DIY	Ekuitas BUMD Thn 2016 (LK BUMD)	Ekuitas BUMD Bagian Pemda DIY	Tambahan Modal Disetor Tahun 2017	Deviden Tahun 2016 yang Disetor ke BUD Tahun 2017	Laba/Rugi BUMD Tahun 2017 (LK BUMD Unaudited)	Laba/Rugi BUMD Tahun 2017 Bagian Pemda DIY		% Saham Pemda
		2	3	4 = 2 x 3	6	8	9	10 = 7 x 9		11 = 1+5+6-8+10
1	METODE EKUITAS PT. Bank BPD DIY	51,00	1.568.869.303.522,00	800.123.344.796,22	-	66.132.661.551,70	224.835.000.000,00	114.665.850.000,00	51,00	848.656.533.244,52
2	PT. Anindya Mitra Internasional	99,951	23.108.888.641,76	23.097.565.286,33	10.000.000.000,00	685.864.895,00	7.007.932.023,93	7.004.498.137,24	99,951	39.416.198.528,56
3	PT. Tarumartani	99,996	18.512.507.729,00	1.393.251.471,93	-	1.015.510.000,00	1.777.980.218,00	1.777.909.098,79	99,996	19.274.167.327,44
4	BUKP	83,131	43.689.295.147,60	36.319.347.949,15	-	3.345.955.315,87	8.490.999.158,00	7.058.652.510,04	83,131	40.032.045.143,32
5	METODE HARGA PEROLEHAN PT. Asuransi Bangun Askrida	0,130		440.000.000,00	220.000.000,00	231.768.123,00				660.000.000,00
	TOTAL SELURUHNYA			878.492.026.260,35	10.220.000.000,00	71.411.759.885,57	242.111.911.399,93	130.506.909.746,07		948.038.944.243,85

Perhitungan nilai penyertaan modal pada BPD DIY, PT. Anindya Mitra Internasional, PD. Taru Martani dan BUKP menggunakan metode ekuitas sedangkan perhitungan penyertaan modal pada PT. Askrida menggunakan harga perolehan dengan rincian sebagai berikut:

- a. Penyertaan Modal pada Bank Pembangunan Daerah (BPD) Daerah Istimewa Yogyakarta sebesar Rp848.656.533.244,52. Perhitungan Ekuitas Pemda DIY pada Bank BPD DIY per 31 Desember 2017 adalah sebagai berikut:

Saldo Awal per 31 Desember 2016 Audited	Rp	754.309.576.472,45
Penyesuaian Perhitungan berdasarkan Laporan Keuangan BUMD 2016 Audited	Rp	45.813.768.323,77
Ekuitas Bagian Pemda DIY per 31-12-2016	Rp	800.123.344.796,22
Tambahan Modal	Rp	0,00
Deviden Tahun 2016 yang disetor ke Pemda DIY Tahun 2017	Rp	(66.132.661.551,70)
Laba Tahun 2017	Rp	224.835.000.000,00
Laba Tahun 2017 Bagian Pemda DIY	51,00%	Rp 114.665.850.000,00
Penyertaan Modal Pemda DIY per 31 Desember 2017	Rp	848.656.533.244,52

- b. Penyertaan Modal Pemerintah Daerah Daerah Istimewa Yogyakarta pada PT. "ANINDYA" MITRA INTERNASIONAL" Yogyakarta per 31 Desember 2017 sebesar Rp39.416.198.528,56. Perhitungan Ekuitas Pemda DIY pada PT. AMI per 31 Desember 2017 adalah sebagai berikut:

Saldo Awal per 31 Desember 2016 Audited	Rp	23.085.119.302,53
Penyesuaian Perhitungan berdasarkan Laporan Keuangan BUMD 2016 Audited	Rp	12.445.983,80
Ekuitas Bagian Pemda DIY per 31-12-2016	Rp	23.097.565.286,33
Tambahan Modal	Rp	10.000.000.000,00
Deviden Tahun 2016 yang disetor ke Pemda DIY Tahun 2017	Rp	(685.864.895,00)
Laba Tahun 2017	Rp	7.007.932.023,93
Laba Tahun 2017 Bagian Pemda DIY	99,951%	Rp 7.004.498.137,24
Penyertaan Modal Pemda DIY per 31 Desember 2017	Rp	39.416.198.528,56

PEMERINTAH DAERAH DAERAH ISTIMEWA YOGYAKARTA

- c. Penyertaan Modal pada Perusahaan Daerah "TARU MARTANI" Yogyakarta sebesar Rp19.274.167.327,44. Perhitungan Ekuitas Pemda DIY pada PT. Tarumartani per 31 Desember 2017 adalah sebagai berikut:

Saldo Awal per 31 Desember 2016 Audited		Rp 17.118.516.756,72
Penyesuaian Perhitungan berdasarkan Laporan Keuangan BUMD 2016 Audited		Rp 1.393.251.471,93
Ekuitas Bagian Pemda DIY per 31-12-2016	99,996%	Rp 18.511.768.228,65
Tambahan Modal		Rp 00,00
Deviden Tahun 2016 yang disetor ke Pemda DIY Tahun 2017		Rp (1.015.510.000,00)
Laba Tahun 2017	Rp1.777.980.218,00	
Laba Tahun 2017 Bagian Pemda DIY	99,996%	Rp 1.777.909.098,79
Penyertaan Modal Pemda DIY per 31 Desember 2017		Rp 19.274.167.327,44

- d. Penyertaan Modal pada Badan Usaha Kredit Pedesaan (BUKP) Daerah Istimewa Yogyakarta sebesar Rp40.032.045.143,32. Perhitungan Ekuitas Pemda DIY pada BUKP per 31 Desember 2017 adalah sebagai berikut:

Saldo Awal per 31 Desember 2016 Audited		Rp 37.108.325.620,66
Penyesuaian Perhitungan berdasarkan Laporan Keuangan BUMD 2016 Audited		Rp (788.977.671,50)
Ekuitas Bagian Pemda DIY per 31-12-2016	83,131%	Rp 36.319.347.949,15
Tambahan Modal		Rp 00,00
Deviden Tahun 2016 yang disetor ke Pemda DIY Tahun 2017		Rp (3.345.955.315,87)
Laba Tahun 2017	Rp8.490.999.158,00	
Laba Tahun 2017 Bagian Pemda DIY	83,131%	Rp 7.058.652.510,04
Penyertaan Modal Pemda DIY per 31 Desember 2017		Rp 40.032.045.143,32

- e. Penyertaan Modal pada PT. Asuransi Bangun Askrida sebesar Rp660.000.000,00 berasal dari saldo Penyertaan Modal per 31 Desember 2016 ditambah dengan setoran penyertaan modal di Tahun 2017 sebesar Rp220.000.000,00 sehingga saldo penyertaan modal per 31 Desember 2017 menjadi Rp660.000.000,00. adalah modal disetor sebesar 0,13% dari seluruh Modal PT Asuransi Bangun Askrida. Perhitungan nilai investasi permanen pada PT. Asuransi Bangun Askrida menggunakan metode harga perolehan (*cost method*) karena nilainya relatif kecil.

5.3.1.3. Aset Tetap Rp5.841.395.688.975,67 Rp4.478.669.646.379,90

Saldo Aset Tetap per 31 Desember 2017 sebesar Rp5.841.395.688.975,67 merupakan nilai buku aset tetap dengan nilai perolehan sebesar Rp8.557.926.803.890,36 dikurangi Akumulasi Penyusutan Aset Tetap sampai dengan 31 Desember 2017 sebesar Rp2.716.531.114.914,69 dengan rincian sebagai berikut:

5.3.1.3.1. Tanah Rp2.520.611.213.664,00 Rp2.126.499.974.997,00

Saldo Tanah per 31 Desember 2017 sebesar Rp2.520.611.213.664,00 berasal dari saldo awal sebesar Rp2.126.499.974.997,00 ditambah dengan pengadaan tanah melalui Belanja Modal Tahun 2017 sebesar Rp245.498.589.274,00, kapitalisasi dari Belanja Barang dan Jasa sebesar Rp1.605.952.800,00, penerimaan hibah sebesar Rp162.727.077.153,00 pemberian hibah sebesar Rp14.088.690.800,00, reklasifikasi ke Aset Renovasi dan Gedung sebesar Rp110.087.760,00, koreksi pencantatan yang

PEMERINTAH DAERAH DAERAH ISTIMEWA YOGYAKARTA

menambah asset tanah sebesar Rp493.398.000,00 dan koreksi pencatatan yang mengurangi asset tanah sebesar Rp2.015.000.000,00 dengan rincian sebagai berikut:

Tabel 5.99
Rincian Mutasi Tanah

Saldo Awal	2.126.499.974.997,00
Penambahan:	
Belanja Modal	245.498.589.274,00
Kapitalisasi Belanja Barang dan Jasa (Biaya Apraisal Tanah)	1.605.952.800,00
Koreksi pencatatan	453.398.000,00
Pencatatan kembali tanah Dinas Pendidikan, Pemuda dan Olahraga (BPKB)	40.000.000,00
Hibah dari Kabupaten/Kota (P3D Sekolah)	161.075.732.153,00
Hibah dari Kabupaten Kulon Progo dan Sleman	1.651.345.000,00
Jumlah	410.325.017.227,00
Pengurangan:	
Pemberian Hibah Ke Kementerian	(14.088.690.800,00)
Reklas ke Aset Tetap Renovasi (DPPKA)	(8.714.760,00)
Koreksi dobel pencatatan pada Dikpora	(2.015.000.000,00)
Reklas bangunan parkir yang dicatat sebagai tanah di Dokpora	(101.373.000,00)
Jumlah	(16.213.778.560,00)
Saldo Akhir	2.520.611.213.664,00

Penjelasan:

Realisasi Belanja Modal Tanah Tahun 2017 sebesar Rp247.052.455.730,00, dicatat menambah aset tanah sebesar Rp245.498.589.274,00 sedangkan sisanya sebesar Rp1.553.866.456,00 tidak dapat dicatat menambah aset tanah tetapi dicatat menambah Beban Pemeliharaan Tanah sebesar Rp1.436.662.539,00 (BLH), direklas menjadi Bangunan Gedung sebesar Rp47.260.931,00 (BLH), direklas menjadi aset tanaman sebesar Rp55.334.986,00 (BLH) dan direklas menjadi Beban Pegawai sebesar Rp14.608.000,00 (Dinas Kebudayaan).

Kapitalisasi Belanja Barang dan Jasa sebesar Rp1.605.952.800,00 merupakan kapitalisasi biaya appraisal tanah pada Dinas Pekerjaan Umum, Perumahan dan ESDM sebesar Rp780.952.800,00 dan Dinas Pertanahan dan Tata Ruang sebesar Rp825.000.000,00.

Koreksi pencatatan sebesar Rp453.398.000,00 merupakan koreksi atas pencatatan tanah pada Dinas Pendidikan, Pemuda dan Olah Raga yaitu reklas dari Konstruksi Dalam Pengerjaan sebesar Rp101.373.000,00 dan koreksi kesalahan pencatatan sebesar Rp352.025.000,00.

Penambahan aset tanah P3D sebesar Rp161.075.732.153,00 berasal dari Pemerintah Kabupaten/Kota terkait dengan penyerahan pendidikan menengah sesuai dengan peraturan kewenangan daerah.

Hibah Kabupaten Kulon Progo dan Sleman sebesar Rp1.651.345.000,00 merupakan penyerahan Terminal Jombor dan Wates dari pemerintah kabupaten kepada Pemda DIY.

PEMERINTAH DAERAH DAERAH ISTIMEWA YOGYAKARTA

Pemberian Hibah sebesar Rp14.088.690.800,00 terdiri dari pemberian hibah aset ex RSBI kepada Pemerintah Kabupaten/Kota sebesar Rp2.149.937.100,00, kepada Kementerian Perhubungan sebesar Rp11.768.253.700,00, kepada Pemkab Gunungkidul sebesar Rp125.500.000,00 dan kepada Pemkab. Kulon Progo sebesar Rp5.000.000,00.

Pencatatan kembali tanah pada Dinas Pendidikan, Pemuda dan Olahraga (Balai Pengembangan Kegiatan Belajar) yang tidak jadi diserahkan ke Pemerintah Pusat tetapi sudah terlanjur dikeluarkan sebesar Rp40.000.000,00.

Tabel 5.100
Rincian Obyek Tanah

No	Uraian	Jumlah (Rp)
1.	Tanah Perkampungan	101.313.860.502,00
2.	Tanah Pertanian	47.637.590.000,00
3.	Tanah Perkebunan	3.322.000.000,00
4.	Kolam Ikan	5.298.402.000,00
5.	Tanah Untuk Bangunan Gedung	901.486.857.146,00
6.	Tanah Untuk Bangunan Bukan Gedung	1.461.552.504.016,00
	Jumlah	2.520.611.213.664,00

Rincian saldo Tanah per 31 Desember 2017 pada masing-masing SKPD adalah sebagai berikut:

Tabel 5.101
Rincian Tanah per SKPD

No	Nama SKPD	Nilai Per 31-12-2017 (Rp)	Nilai Per 31-12-2016 (Rp)
1	Dinas Pendidikan, Pemuda dan Olahraga	350.164.077.220,00	151.863.137.167,00
2	Dinas Kesehatan	9.755.699.262,00	9.755.699.262,00
3	RS Grhasia	150.000,00	150.000,00
4	RS Paru Respira	192.400.000,00	192.400.000,00
5	Dinas Pekerjaan Umum dan ESDM	1.129.891.047.406,00	1.123.553.250.506,00
6	Dinas Pertanahan dan Tata Ruang	444.286.565.205,00	296.217.371.591,00
7	Badan Kesatuan Bangsa dan Politik	3.285.000.000,00	3.285.000.000,00
8	Dinas Sosial	18.367.393.566,00	18.367.393.566,00
9	Dinas Tenaga Kerja dan Transmigrasi	923.281.000,00	923.281.000,00
10	Badan Pemberdayaan Perempuan dan Masyarakat	254.810.000,00	254.810.000,00
11	Badan Lingkungan Hidup	1.392.000.000,00	1.392.000.000,00
12	Dinas Perhubungan	55.427.682.226,00	65.639.190.926,00
13	Dinas Komunikasi dan Informatika	8.750.000.000,00	8.750.000.000,00
14	Dinas Koperasi, Usaha Mikro, Kecil dan Menengah	84.735.000,00	84.735.000,00
15	Dinas Kebudayaan	192.900.808.955,00	100.212.972.155,00
16	Badan Perpustakaan dan Arsip Daerah	2.096.500.000,00	2.096.500.000,00
17	Dinas Kelautan dan Perikanan	13.891.866.000,00	13.891.866.000,00
18	Dinas Pariwisata	3.458.590.500,00	3.458.590.500,00
19	Dinas Pertanian	103.962.567.899,00	103.962.567.899,00
20	Dinas Kehutanan dan Perkebunan	33.716.575.000,00	33.716.575.000,00
21	Dinas Perindustrian dan Perdagangan	5.352.563.000,00	5.352.563.000,00
22	Sekretariat Daerah	744.400.000,00	744.400.000,00
23	Kantor Perwakilan Daerah	12.984.000.000,00	12.984.000.000,00
24	Inspektorat	1.217.500.000,00	1.217.500.000,00
25	Dinas Pendapatan Pengelolaan Keuangan dan Aset	122.441.801.425,00	163.514.821.425,00
26	Badan Kepegawaian Daerah	400.000.000,00	400.000.000,00
27	Badan Pendidikan dan Pelatihan	4.669.200.000,00	4.669.200.000,00
	Jumlah	2.520.611.213.664,00	2.126.499.974.997,00

5.3.1.3.2 Peralatan dan Mesin

Rp915.669.540.069,30

Rp690.971.065.355,80

Saldo Peralatan dan Mesin per 31 Desember 2017 sebesar Rp915.669.540.069,30 dapat dirinci sebagai berikut:

PEMERINTAH DAERAH DAERAH ISTIMEWA YOGYAKARTA

**Tabel 5.102
Rincian Mutasi Peralatan dan Mesin**

Saldo Awal	690.971.065.355,80
Penambahan:	
Belanja Modal	142.207.808.761,60
Reklas dari Persediaan	478.971.820,00
Reklas dari Persediaan Dinas Kebudayaan	1.556.280.000,00
Reklas dari Gedung dan Bangunan	26.334.807.000,00
Reklas dari Gedung dan Bangunan BKPP	10.196.850,00
Reklas dari JIJ	1.150.273.400,00
Reklas dari KDP	2.767.033.001,00
Reklas dari Aset Tetap Lainnya	275.242.600,00
Kapitalisasi dari Belanja Barang dan Jasa	413.052.700,00
Kapitalisasi dari Belanja Barang dan Jasa (BPBD)	22.500.000,00
Kapitalisasi dari Belanja Barang dan Jasa (Dinas Pertanian)	5.250.000,00
Kapitalisasi dari Belanja Barang dan Jasa (Dinas Pertanian)	5.273.600,00
Kapitalisasi dari Belanja Barang dan Jasa (BLH)	8.800.000,00
Kapitalisasi dari Belanja Barang dan Jasa (Dinas Sosial)	24.340.000,00
Kapitalisasi dari Belanja Barang dan Jasa (Dinas Sosial)	9.360.000,00
Kapitalisasi dari Belanja Barang dan Jasa (Dinas Sosial)	4.080.000,00
Kapitalisasi dari Belanja Barang dan Jasa (Dinas Sosial)	8.436.500,00
Kapitalisasi dari Belanja Barang dan Jasa (Dinas Kebudayaan)	15.550.000,00
Kapitalisasi dari Belanja Barang dan Jasa (Dinas Kebudayaan)	26.400.000,00
Kapitalisasi dari Belanja Barang dan Jasa (Setwan)	6.690.000,00
Kapitalisasi dari Belanja Barang dan Jasa (BPAD)	3.113.970,00
Kapitalisasi dari Belanja Barang dan Jasa (Dinas Pertanian)	1.137.000,00
Kapitalisasi dari Belanja Barang dan Jasa (Dinas Pertanian)	50.460.000,00
Kapitalisasi dari Belanja Barang dan Jasa (Dinas Pertanian)	9.000.000,00
Kapitalisasi dari Belanja Barang dan Jasa (Diskanla)	4.519.500,00
Kapitalisasi dari Belanja Barang dan Jasa (Diskanla)	1.218.000,00
Penerimaan Hibah	27.239.004.497,11
Penerimaan Hibah SMA/SMK	278.256.480.729,08
Penerimaan Hibah Block Grant Dinas Pendidikan, Pemuda dan Olahraga	7.137.125.112,00
Koreksi Pencatatan	58.650.000,00
Penambahan pada Dinas Pendidikan (UPT BOS)	493.389.370,00
Mencatat kembali aset yang dicatat ekstrakomtabel pada Dinas Perindustrian dan Perdagangan	107.100.053,00
Mencatat kembali aset yang dicatat ekstrakomtabel pada Dinas Perhub	2.585.000,00
Jumlah	488.694.129.463,79
Pengurangan:	
Reklas ke Persediaan	162.526.400,00
Reklas ke Tanah	86.915.000,00
Reklas ke Gedung dan Bangunan	9.309.421.393,00
Reklas ke JIJ	107.874.500,00
Reklas ke JIJ (BPBD)	137.860.000,00

PEMERINTAH DAERAH DAERAH ISTIMEWA YOGYAKARTA

Reklas ke JIJ (Dinas Kesehatan)	68.432.500,00
Reklas ke Aset Tetap Lainnya	156.106.100,00
Reklas ke ATB	9.556.250,00
Reklas ke Aset Lainnya	10.092.500,00
Reklas ke Beban	27.340.500,00
Hibah	12.043.375.496,00
Dicatat secara ekstrakomtabel	882.653.714,62
Koreksi aset ekstrakomtabel BKPP	750.000,00
Koreksi aset ekstrakomtabel Dikpora	209.988.950,00
Penghapusan	15.966.803.734,00
Koreksi Pencatatan	853.182.600,00
Koreksi pencatatan nilai buku (DPPKA)	4.421.444.924,00
Koreksi pencatatan nilai buku (Dikpora)	217.611.530.608,67
Koreksi pencatatan nilai buku (Dinas PU)	253.997.500,00
Pelimpahan antar SKPD yang belum dicatat SKPD Penerima	1.675.802.080,00
Jumlah	263.995.654.750,29
Saldo Akhir	915.669.540.069,30

Saldo Peralatan dan Mesin per 31 Desember 2017 sebesar Rp915.669.540.069,30 dapat diklasifikasikan sebagai berikut:

Tabel 5.103
Rincian Obyek Peralatan dan Mesin

No	Uraian	Rp
1.	Alat-alat Besar Darat	28.098.318.093,08
2.	Alat-alat Besar Apung	8.551.257,00
3.	Alat-alat Bantu	38.667.107.304,85
4.	Alat Angkutan Darat Bermotor	138.444.394.777,45
5.	Alat Angkutan Darat Tak Bermotor	1.472.586.777,16
6.	Alat Angkut Apung Bermotor	582.875.000,00
7.	Alat Angkut Apung Tak Bermotor	504.534.999,00
8.	Alat Angkut Bermotor Udara	148.400.000,00
9.	Alat Bengkel Bermesin	37.668.203.998,54
10.	Alat Bengkel Tak Bermesin	9.111.732.346,30
11.	Alat Ukur	11.683.344.807,06
12.	Alat Pengolahan	7.044.445.804,86
13.	Alat Pemeliharaan Tanaman/Alat Penyimpan	2.908.769.046,58
14.	Alat Kantor	66.650.945.041,53
15.	Alat Rumah Tangga	106.278.158.444,09
16.	Komputer	225.559.400.403,89
17.	Meja dan Kursi Kerja/Rapat Pejabat	15.062.379.968,40
18.	Alat Studio	48.143.019.812,46
19.	Alat Komunikasi	26.612.432.909,76
20.	Peralatan Pemancar	3.485.708.453,00
21.	Alat Kedokteran	41.349.339.505,77
22.	Alat Kesehatan	2.657.562.848,00
23.	Unit-Unit Laboratorium	65.705.341.262,87
24.	Alat Peraga/Praktek Sekolah	17.430.230.864,75
25.	Unit Alat Laboratorium Kimia Nuklir	7.451.366.113,00
26.	Alat Laboratorium Fisika Nuklir/Elektronika	1.153.823.829,00
27.	Alat Proteksi Radiasi/Proteksi Lingkungan	385.807.147,00
28.	Radioation Aplication and Non Destructive Testing Laboratory (BATAM)	1.483.887.219,00
29.	Alat Laboratorium Lingkungan Hidup	5.763.010.643,01
30.	Peralatan Laboratorium Hidrodinamika	1.351.355.945,90
31.	Senjata Api	99.636.000,00
32.	Persenjataan Non Senjata Api	2.684.169.446,00

PEMERINTAH DAERAH DAERAH ISTIMEWA YOGYAKARTA

No	Uraian	Rp
33.	Amunisi	100.000,00
34.	Senjata Sinar	5.400.000,00
35.	Alat Keamanan dan Perlindungan	13.200.000,00
	Jumlah	915.669.540.069,30

Adapun rincian saldo Peralatan dan Mesin per 31 Desember 2017 untuk masing-masing SKPD adalah sebagai berikut:

Tabel 5.104
Rincian Saldo Peralatan dan Mesin pada SKPD

No	Nama SKPD	Nilai Per 31-12-2017 (Rp)	Nilai Per 31-12-2016 (Rp)
1	Dinas Pendidikan, Pemuda dan Olahraga	205.279.936.981,41	79.691.094.541,00
2	Dinas Kesehatan	41.429.118.096,00	36.959.757.926,00
3	RS Grhasia	25.863.966.819,00	22.570.717.319,00
4	RS Paru Respira	39.038.638.162,80	35.792.178.272,80
5	Dinas Pekerjaan Umum dan ESDM	57.715.383.702,00	45.381.690.695,00
6	Dinas Pertanahan dan Tata Ruang	12.799.825.116,00	11.119.794.955,00
7	Badan Kesatuan Bangsa dan Politik	2.990.380.333,00	2.876.451.127,00
8	Satuan Polisi Pamong Praja	7.951.544.388,00	7.450.679.473,00
9	Badan Penanggulangan Bencana Daerah	24.581.120.793,00	23.295.352.868,00
10	Dinas Sosial	25.657.470.083,28	23.850.245.170,00
11	Dinas Tenaga Kerja dan Transmigrasi	21.644.002.254,00	18.606.402.164,00
12	Badan Pemberdayaan Perempuan dan Masyarakat	5.861.689.450,00	4.657.732.450,00
13	Badan Ketahanan Pangan dan Penyuluhan	4.974.805.741,00	4.906.531.191,00
14	Badan Lingkungan Hidup	6.651.165.850,00	6.631.835.000,00
15	Dinas Perhubungan	30.791.123.269,00	30.220.475.324,00
16	Dinas Komunikasi dan Informatika	27.485.515.831,00	26.858.862.691,00
17	Dinas Koperasi, Usaha Mikro, Kecil dan Menengah	1.759.878.500,00	1.526.667.500,00
18	Badan Kerjasama dan Penanaman Modal	1.875.436.330,00	1.843.619.130,00
19	Kantor Pelayanan Perijinan Terpadu Satu Pintu	2.129.356.607,00	1.488.164.607,00
20	Dinas Kebudayaan	53.343.232.385,00	39.965.075.482,00
21	Badan Perpustakaan dan Arsip Daerah	33.914.624.274,00	32.874.313.544,00
22	Dinas Kelautan dan Perikanan	14.378.424.950,20	12.399.952.290,00
23	Dinas Pariwisata	3.764.561.732,00	3.473.837.372,00
24	Dinas Pertanian	26.174.843.318,00	18.504.844.210,00
25	Dinas Kehutanan dan Perkebunan	20.596.574.272,98	18.815.007.153,00
26	Dinas Perindustrian dan Perdagangan	14.753.255.108,00	18.639.093.408,00
27	Sekretariat Daerah	47.236.128.875,00	44.759.549.439,00
28	Sekretariat Paramparapraja	2.088.651.958,00	2.044.744.758,00
29	Kantor Perwakilan Daerah	5.694.555.507,00	5.491.547.677,00
30	Sekretariat DPRD	27.200.671.783,60	23.632.492.593,00
31	Inspektorat	3.780.346.793,00	3.704.055.728,00
32	Badan Perencanaan Pembangunan Daerah	12.221.904.548,00	11.831.094.098,00
33	Dinas Pendapatan Pengelolaan Keuangan dan Aset	82.926.114.472,03	49.402.642.414,00
34	Badan Kepegawaian Daerah	13.052.795.701,00	12.254.871.501,00
35	Badan Pendidikan dan Pelatihan	8.062.496.085,00	7.449.691.285,00
	Jumlah	915.669.540.069,30	690.971.065.355,80

5.3.1.3.3 Gedung dan Bangunan

Rp2.201.763.532.001,90

Rp1.586.592.964.602,07

Saldo Gedung dan Bangunan per 31 Desember 2017 sebesar sebesar Rp2.201.763.532.001,90 dapat dirinci sebagai berikut:

Tabel 5.105
Rincian Mutasi Gedung dan Bangunan

Saldo Awal	1.586.592.964.602,07
Penambahan:	
Belanja Modal	307.820.582.766,80

PEMERINTAH DAERAH DAERAH ISTIMEWA YOGYAKARTA

Reklas dari Tanah	47.260.931,00
Reklas dari Tanah pada Dinas Pendidikan, Pemuda dan Olahraga	101.373.000,00
Reklas dari Peralatan dan Mesin	9.924.145.213,00
Reklas dari JIJ	18.730.688.382,00
Reklas dari JIJ Dinas Perhubungan	1.659.609.490,00
Reklas dari KDP	18.953.281.000,00
Reklas dari Kemitraan Dengan Pihak Ketiga	194.138.000,00
Reklas dari Aset Tak Berwujud	546.705.000,00
Reklas dari DED	350.900.000,00
Kapitalisasi dari Belanja Barang dan Jasa/Pegawai	4.488.013.498,27
Penerimaan Hibah	12.708.762.484,00
Penerimaan Hibah Block Grant Dinas Pendidikan, Pemuda dan Olahraga	19.377.849.272,00
Koreksi Pencatatan	313.003.000,00
Mencatat kembali aset ekstrakomtabel pada Dinas Perhubungan	15.966.532,00
Penambahan pada Dinas Pendidikan	519.070.386.198,25
Jumlah	914.302.664.767,32
Pengurangan:	
Belanja Modal dicatat sebagai KDP	89.620.155.047,00
Reklas ke Persediaan	27.011.620.000,00
Reklas ke Peralatan dan Mesin	27.237.906.000,00
Reklas ke Peralatan dan Mesin BKPP	10.196.850,00
Reklas ke JIJ	9.155.786.271,27
Reklas ke JIJ BKPP	14.071.654,00
Reklas ke JIJ Tarung	697.284.000,00
Reklas ke Aset Tetap Lainnya	171.678.300,00
Reklas ke Aset Tetap Lainnya Dinas Kebudayaan	327.999.020,00
Reklas ke ATB-DED	10.000.000,00
Reklas ke Beban	590.352.408,53
Hibah	7.824.183.257,00
Dicatat secara ekstrakomtabel	1.878.531.001,70
Penghapusan	747.095.801,00
Koreksi Pencatatan	1.602.765.500,00
Koreksi pencatatan sesuai dengan nilai buku (DPPKA)	1.268.042.690,00
Koreksi pencatatan sesuai dengan nilai buku (Dikpora)	129.689.587.066,99
Pelimpahan antar SKPD yang belum dicatat SKPD Penerima	1.274.842.500,00
Jumlah	299.132.097.367,49
Saldo Akhir	2.201.763.532.001,90

Saldo Gedung dan Bangunan per 31 Desember 2017 sebesar Rp2.201.763.532.001,90 dapat diklasifikasikan sebagai berikut:

PEMERINTAH DAERAH DAERAH ISTIMEWA YOGYAKARTA

Tabel 5.106
Rincian Obyek Gedung dan Bangunan

No	Uraian	Rp
1.	Bangunan Gedung Tempat Kerja	2.038.564.522.704,32
2.	Bangunan Gedung Tempat Tinggal	56.313.594.223,33
3.	Bangunan Menara	708.328.000,00
4.	Bangunan Bersejarah	14.317.680.799,95
5.	Tugu Peringatan	1.840.647.990,00
6.	Monumen/Bangunan Bersejarah	3.183.494.808,00
7.	Tugu Titik Kontrol/Pasti	4.496.974.667,00
8.	Rambu-Rambu	78.822.645.959,30
9.	Rambu-Rambu Lalu Lintas Udara	3.515.642.850,00
	Jumlah	2.201.763.532.001,90

Saldo rincian Gedung dan Bangunan per 31 Desember 2017 untuk masing-masing SKPD adalah sebagai berikut:

Tabel 5.107
Rincian Saldo Gedung dan Bangunan pada SKPD

No	Nama SKPD	Nilai Per 31-12-2017 (Rp)	Nilai Per 31-12-2016 (Rp)
1	Dinas Pendidikan, Pemuda dan Olahraga	639.475.019.876,26	183.976.413.650,00
2	Dinas Kesehatan	19.430.571.763,00	17.525.283.263,00
3	RS Grhasia	48.268.539.338,00	42.774.719.300,00
4	RS Paru Respira	25.399.451.085,00	24.426.128.692,00
5	Dinas Pekerjaan Umum dan ESDM	47.387.427.045,00	47.104.974.881,00
6	Dinas Pertanahan dan Tata Ruang	44.382.194.457,00	14.274.881.629,00
7	Badan Kesatuan Bangsa dan Politik	279.052.000,00	279.052.000,00
8	Satuan Polisi Pamong Praja	3.482.819.158,00	3.033.941.158,00
9	Badan Penanggulangan Bencana Daerah	9.339.974.350,00	9.339.974.350,00
10	Dinas Sosial	92.264.925.681,27	86.850.487.267,00
11	Dinas Tenaga Kerja dan Transmigrasi	17.847.609.390,00	16.246.052.390,00
12	Badan Pemberdayaan Perempuan dan Masyarakat	20.769.094.720,00	2.074.355.720,00
13	Badan Ketahanan Pangan dan Penyuluhan	7.422.851.033,00	7.395.319.537,00
14	Badan Lingkungan Hidup	2.727.493.824,00	2.505.742.893,00
15	Dinas Perhubungan	102.329.399.345,30	96.131.716.914,00
16	Dinas Komunikasi dan Informatika	3.885.874.536,00	3.885.874.536,00
17	Dinas Koperasi, Usaha Mikro, Kecil dan Menengah	4.554.687.100,00	4.554.687.100,00
18	Badan Kerjasama dan Penanaman Modal	1.994.553.000,00	1.335.600.000,00
19	Dinas Kebudayaan	86.737.043.763,00	67.871.194.463,00
20	Badan Perpustakaan dan Arsip Daerah	69.566.220.231,00	69.566.220.231,00
21	Dinas Kelautan dan Perikanan	32.893.176.082,00	24.455.869.917,00
22	Dinas Pariwisata	11.161.814.500,00	3.955.380.290,00
23	Dinas Pertanian	52.431.178.976,00	48.907.533.413,00
24	Dinas Kehutanan dan Perkebunan	31.132.463.963,00	29.783.212.065,00
25	Dinas Perindustrian dan Perdagangan	20.075.191.703,00	20.645.403.904,00
26	Sekretariat Daerah	24.505.442.126,00	23.977.633.326,00
27	Kantor Perwakilan Daerah	6.174.052.262,07	6.174.052.262,07
28	Sekretariat DPRD	573.710.284.502,00	573.358.563.502,00
29	Inspektorat	3.567.630.210,00	3.567.630.210,00
30	Badan Perencanaan Pembangunan Daerah	4.956.145.200,00	4.956.145.200,00
31	Dinas Pendapatan Pengelolaan Keuangan dan Aset	159.508.195.462,00	111.955.073.969,00
32	Badan Kepegawaian Daerah	11.843.198.299,00	11.643.198.299,00
33	Badan Pendidikan dan Pelatihan	22.259.957.021,00	22.060.648.271,00
	Jumlah	2.201.763.532.001,90	1.586.592.964.602,07

PEMERINTAH DAERAH DAERAH ISTIMEWA YOGYAKARTA

5.3.1.3.4 Jalan, Irigasi, dan Jaringan

Rp2.410.091.147.311,65

Rp2.249.781.894.580,00

Saldo Jalan, Irigasi, dan Jaringan per 31 Desember 2017 sebesar Rp2.410.091.147.311,65 dapat dirinci sebagai berikut:

**Tabel 5.108
Rincian Mutasi Jalan, Irigasi, dan Jaringan**

Saldo Awal	2.249.781.894.580,00
Penambahan:	
Belanja Modal	324.810.707.765,20
Reklas dari Peralatan dan Mesin	351.728.550,00
Reklas dari Peralatan dan Mesin (BPBD)	137.860.000,00
Reklas dari Peralatan dan Mesin (Dinas Kesehatan)	68.432.500,00
Reklas dari Gedung dan Bangunan	3.734.745.290,47
Reklas dari Gedung dan Bangunan BKPP	14.071.654,00
Reklas dari Gedung dan Bangunan Dinas Tarung	697.284.000,00
Reklas dari KDP	4.459.822.119,80
Reklas dari ATB-DED	1.477.154.500,00
Kapitalisasi dari Belanja Barang dan Jasa	969.594.590,00
Kapitalisasi dari Belanja Barang dan Jasa BPBD	60.520.000,00
Kapitalisasi dari Belanja Barang dan Jasa Dinas Kesehatan	27.985.602,00
Penerimaan Hibah	7.316.416.950,00
Reklas dari Bangunan Bersejarah	2.494.451.025,00
Jumlah	346.620.774.546,47
Pengurangan:	
Reklas ke Peralatan dan Mesin	1.454.202.400,00
Reklas ke Gedung dan Bangunan	18.950.714.382,00
Reklas ke Gedung dan Bangunan Dishub	1.659.609.490,00
Reklas ke Aset Lain-lain	71.365.000,00
Reklas ke Aset Lain-lain Dinas PU	118.006.343.058,00
Reklas ke Aset Lain-lain Dinas Hutbun	364.088.750,00
Reklas ke ATB	275.955.000,00
Reklas ke ATR	95.118.743,00
Reklas ke ATR	188.294.000,00
Reklas ke Aset Tetap Lainnya Dinas Tarung	102.913.900,00
Reklas ke ATR (Dinas Kebudayaan)	2.494.451.025,00
Reklas ke Beban	5.156.538.757,00
Hibah	888.172.700,00
Reklas ke Aset Tetap Lainnya	31.250.000,00
Penghapusan	34.558.251.600,00
Koreksi Pencatatan	1.067.007.000,00
Koreksi Pencatatan sesuai dengan nilai buku (DPPKA)	8.100.516,33
Koreksi Pencatatan sesuai dengan nilai buku (Dikpora)	939.145.493,49
Jumlah	186.311.521.814,82
Saldo Akhir	2.410.091.147.311,65

PEMERINTAH DAERAH DAERAH ISTIMEWA YOGYAKARTA

Saldo Jalan, Irigasi dan Jaringan per 31 Desember 2017 sebesar Rp2.410.091.147.311,65 dapat diklasifikasikan sebagai berikut:

Tabel 5.109
Rincian Obyek Jalan, Irigasi, dan Jaringan

No	Uraian	Rp
1.	Jalan	1.604.813.502.201,80
2.	Jembatan	303.576.945.451,00
3.	Bangunan Air Irigasi	252.277.861.704,47
4.	Bangunan Air Pasang Surut	340.584.800,00
5.	Bangunan Air Rawa	608.482.460,00
6.	Bangunan Pengaman Sungai dan Penanggulangan Bencana Alam	13.395.918.570,00
7.	Bangunan Pengembangan Sumber Air dan Air Tanah	25.183.565.154,00
8.	Bangunan Air Bersih/Baku	11.548.203.045,00
9.	Bangunan Air Kotor	6.971.863.588,00
10.	Bangunan Air	641.079.800,00
11.	Instalasi Air Minum Bersih	7.179.624.226,20
12.	Instalasi Air Kotor	20.302.651.454,00
13.	Instalasi Pembangkit Listrik	11.466.186.944,00
14.	Instalasi Gardu Listrik	1.526.757.428,00
15.	Instalasi Pertahanan	135.895.000,00
16.	Instalasi Gas	7.604.211.530,00
17.	Instalasi Pengaman	683.922.520,00
18.	Jaringan Air Minum	76.280.580.846,67
19.	Jaringan Listrik	47.342.493.438,51
20.	Jaringan Telepon	18.189.517.150,00
21.	Jaringan Gas	21.300.000,00
	Jumlah	2.410.091.147.311,65

Adapun rincian saldo Jalan, Irigasi dan Jaringan per 31 Desember 2017 pada masing-masing SKPD adalah sebagai berikut:

Tabel 5.110
Rincian Saldo Jalan, Irigasi dan Jaringan pada SKPD

No	Nama SKPD	Nilai Per 31-12-2017 (Rp)	Nilai Per 31-12-2016 (Rp)
1	Dinas Pendidikan, Pemuda dan Olahraga	4.016.314.068,51	1.309.503.745,00
2	Dinas Kesehatan	1.616.291.410,00	1.514.018.308,00
3	RS Grhasia	2.251.059.941,00	2.427.878.529,00
4	RS Paru Respira	116.411.300,00	116.411.300,00
5	Dinas Pekerjaan Umum dan ESDM	2.198.287.435.493,00	2.143.850.016.629,00
6	Dinas Pertanahan dan Tata Ruang	115.503.953.097,47	21.618.681.523,00
7	Satuan Polisi Pamong Praja	218.887.000,00	218.887.000,00
8	Badan Penanggulangan Bencana Daerah	668.905.800,00	470.525.800,00
9	Dinas Sosial	1.136.866.184,67	1.023.458.956,00
10	Dinas Tenaga Kerja dan Transmigrasi	941.032.400,00	941.032.400,00
11	Badan Pemberdayaan Perempuan dan Masyarakat	-	2.000.000,00
12	Badan Ketahanan Pangan dan Penyuluhan	93.803.654,00	79.732.000,00
13	Badan Lingkungan Hidup	7.709.246.000,00	1.524.619.000,00

PEMERINTAH DAERAH DAERAH ISTIMEWA YOGYAKARTA

No	Nama SKPD	Nilai Per 31-12-2017 (Rp)	Nilai Per 31-12-2016 (Rp)
14	Dinas Perhubungan	7.413.367.106,00	7.266.221.656,00
15	Dinas Komunikasi dan Informatika	19.176.245.032,00	19.176.245.032,00
16	Dinas Koperasi, Usaha Mikro, Kecil dan Menengah	70.235.000,00	70.235.000,00
17	Badan Kerjasama dan Penanaman Modal	168.068.000,00	168.068.000,00
18	Kantor Pelayanan Perijinan Terpadu Satu Pintu	26.589.900,00	26.589.900,00
19	Dinas Kebudayaan	254.351.600,00	234.424.600,00
20	Badan Perpustakaan dan Arsip Daerah	72.729.500,00	72.729.500,00
21	Dinas Kelautan dan Perikanan	17.064.533.035,00	16.438.705.381,00
22	Dinas Pariwisata	83.989.000,00	83.989.000,00
23	Dinas Pertanian	7.074.533.520,00	6.633.616.161,00
24	Dinas Kehutanan dan Perkebunan	12.086.185.768,00	11.789.163.258,00
25	Dinas Perindustrian dan Perdagangan	6.452.968.800,00	6.452.968.800,00
26	Sekretariat Daerah	153.180.000,00	153.180.000,00
27	Kantor Perwakilan Daerah	80.600.000,00	80.600.000,00
28	Sekretariat DPRD	522.131.759,00	522.131.759,00
29	Inspektorat	38.702.500,00	38.702.500,00
30	Badan Perencanaan Pembangunan Daerah	36.567.500,00	36.567.500,00
31	Dinas Pendapatan Pengelolaan Keuangan dan Aset	4.912.832.850,00	3.597.861.250,00
32	Badan Kepegawaian Daerah	690.370.114,00	690.370.114,00
33	Badan Pendidikan dan Pelatihan	1.152.759.979,00	1.152.759.979,00
	Jumlah	2.410.091.147.311,65	2.249.781.894.580,00

5.3.1.3.5 Aset Tetap Lainnya

Rp181.065.042.944,12

Rp68.982.953.055,00

Saldo Aset Tetap Lainnya per 31 Desember 2017 sebesar Rp181.065.042.944,12 dapat dirinci sebagai berikut:

Tabel 5.111
Rincian Mutasi Aset Tetap Lainnya

Saldo Awal	68.982.953.055,00
Penambahan:	
Belanja Modal	18.633.561.515,00
Reklas dari Persediaan	1.864.823.500,00
Reklas dari Tanah	64.049.746,00
Reklas dari Peralatan dan Mesin	138.133.100,00
Reklas dari Gedung dan Bangunan	171.678.300,00
Reklas dari Gedung dan Bangunan Dinas Kebudayaan	327.999.020,00
Reklas dari JIJ	34.680.673.600,00
Reklas dari JIJ Dinas PU	188.294.000,00
Reklas dari JIJ Dinas Tarung	102.913.900,00
Reklas dari JIJ Dinas Kebudayaan	2.494.451.025,00
Reklas dari Aset Lainnya	197.448.500,00
Reklas dari Aset Tetap Renovasi	4.094.570.500,00
Kapitalisasi dari Belanja Barang dan Jasa	5.913.940.441,08
Penerimaan Hibah	51.032.817.605,70
Penerimaan Hibah Blockgrant Dinas Pendidikan, Pemuda dan Olahraga	158.410.220,00
Pencatatan kembali buku yang dicatat secara ekstrakomtabel	82.110.000,00
Pencatatan kembali replika wayang Dinas Kebudayaan	53.800.000,00
Jumlah	120.199.674.972,78
Pengurangan:	
Reklas ke Persediaan	4.500.000,00

PEMERINTAH DAERAH DAERAH ISTIMEWA YOGYAKARTA

Reklas ke Peralatan dan Mesin	904.354.950,00
Reklas ke JIJ	102.913.900,00
Reklas ke ATB	389.000.000,00
Reklas ke Aset Lain-lain	36.000.000,00
Reklas ke Beban	129.296.225,00
Hibah	1.699.765.317,00
Dicatat secara ekstrakomtabel	82.110.000,00
Penghapusan	3.325.000,00
Koreksi pencatatan sebesar nilai buku atas aset P3D Dikpora	4.766.140.103,98
Koreksi kesalahan pencatatan pada Dinas Sosial	179.587,68
Jumlah	8.117.585.083,66
Saldo Akhir	181.065.042.944,12

Saldo Aset Tetap Lainnya per 31 Desember 2017 sebesar Rp181.065.042.944,12 dapat diklasifikasikan sebagai berikut:

Tabel 5.112
Rincian Obyek Aset Tetap Lainnya

No	Uraian	Rp
1.	Buku	66.854.113.852,28
2.	Terbitan	152.269.729,94
3.	Barang-Barang Perpustakaan	664.546.239,59
4.	Barang Bercorak Kebudayaan	23.788.609.015,91
5.	Alat Olah Raga Lainnya	961.621.425,00
6.	Hewan	2.279.354.275,00
7.	Tanaman	1.397.243.951,00
8.	Aset Tetap Renovasi	84.967.284.455,40
	Jumlah	181.065.042.944,12

Adapun rincian saldo Aset Tetap Lainnya per 31 Desember 2017 pada masing-masing SKPD adalah sebagai berikut:

Tabel 5.113
Rincian Saldo Aset Tetap Lainnya pada SKPD

No	Nama SKPD	Nilai Per 31-12-2017 (Rp)	Nilai Per 31-12-2016 (Rp)
1	Dinas Pendidikan, Pemuda dan Olahraga	65.614.231.276,72	4.579.990.599,00
2	Dinas Kesehatan	192.879.304,00	182.979.004,00
3	RS Grhasia	316.997.560,00	316.997.560,00
4	RS Paru Respira	62.771.600,00	62.771.600,00
5	Dinas Pekerjaan Umum dan ESDM	23.379.500.340,00	22.099.557.190,00
6	Dinas Pertanahan dan Tata Ruang	40.886.574.060,00	6.223.753.360,00
7	Badan Kesatuan Bangsa dan Politik	245.340.880,00	237.820.880,00
8	Satuan Polisi Pamong Praja	15.059.900,00	13.659.900,00
9	Badan Penanggulangan Bencana Daerah	27.128.000,00	27.128.000,00
10	Dinas Sosial	592.602.769,40	565.224.287,00
11	Dinas Tenaga Kerja dan Transmigrasi	41.144.050,00	41.144.050,00

PEMERINTAH DAERAH DAERAH ISTIMEWA YOGYAKARTA

No	Nama SKPD	Nilai Per 31-12-2017 (Rp)	Nilai Per 31-12-2016 (Rp)
12	Badan Pemberdayaan Perempuan dan Masyarakat	41.418.900,00	41.418.900,00
13	Badan Ketahanan Pangan dan Penyuluhan	20.525.980,00	11.696.800,00
14	Badan Lingkungan Hidup	969.020.536,00	156.198.050,00
15	Dinas Perhubungan	4.260.000,00	4.260.000,00
16	Dinas Komunikasi dan Informatika	49.260.001,00	49.260.001,00
17	Dinas Koperasi, Usaha Mikro, Kecil dan Menengah	4.200.000,00	1.200.000,00
18	Badan Kerjasama dan Penanaman Modal	5.224.900,00	5.224.900,00
19	Kantor Pelayanan Perijinan Terpadu Satu Pintu	7.796.000,00	7.146.000,00
20	Dinas Kebudayaan	15.214.691.231,00	5.987.534.828,00
21	Badan Perpustakaan dan Arsip Daerah	9.391.882.256,00	9.112.228.256,00
22	Dinas Kelautan dan Perikanan	4.164.843.500,00	64.283.000,00
23	Dinas Pariwisata	1.240.906.711,00	1.045.826.311,00
24	Dinas Pertanian	2.273.010.075,00	2.129.835.475,00
25	Dinas Kehutanan dan Perkebunan	116.441.651,00	93.993.151,00
26	Dinas Perindustrian dan Perdagangan	32.301.870,00	27.301.870,00
27	Sekretariat Daerah:	10.761.750.168,00	10.745.013.468,00
28	Sekretariat Parampara Praja	3.781.000,00	0
29	Kantor Perwakilan Daerah	3.161.440.650,00	3.161.440.650,00
30	Sekretariat DPRD	756.751.752,00	711.980.092,00
31	Inspektorat	48.448.763,00	47.428.283,00
32	Badan Perencanaan Pembangunan Daerah	282.568.140,00	126.486.330,00
33	Dinas Pendapatan Pengelolaan Keuangan dan Aset	265.761.070,00	255.200.010,00
34	Badan Kepegawaian Daerah	126.786.300,00	126.786.300,00
35	Badan Pendidikan dan Pelatihan	747.741.750,00	720.183.950,00
	Jumlah	181.065.042.944,12	68.982.953.055,00

Saldo Aset Tetap Lainnya per 31 Desember 2017 sebesar Rp181.065.042.944,12 termasuk Aset Tetap Renovasi sebesar Rp84.967.284.455,40. Aset Tetap Renovasi sebesar Rp84.967.284.455,40 terdiri dari aset tetap yang digunakan SKPD tetapi milik SKPD lain di lingkungan Pemda DIY sebesar Rp4.689.900.140,40 dan aset tetap yang digunakan oleh SKPD tetapi milik instansi di luar Pemda DIY sebesar Rp80.277.384.315,00 dengan rincian sebagai berikut:

Tabel 5.114
Rincian Data Aset Tetap Renovasi

No	Nama SKPD	Nilai (Rp)	Keterangan
1.	Dinas Pekerjaan Umum dan ESDM	22.700.313.400,00	Bangunan Gedung milik Kementerian PU sebesar Rp1.079.876.650,00 Bangunan Gedung milik Kraton sebesar Rp6.663.672.000,00 Jalan, Irigasi dan Jaringan milik Kraton Yogyakarta sebesar Rp14.768.470.750,00
2.	Dinas Pertanahan dan Tata Ruang	34.875.590.710,00	Bangunan Gedung milik instansi di luar Pemda DIY sebesar Rp315.683.910,00. Jalan, Irigasi, Jaringan milik instansi di luar Pemda DIY sebesar Rp34.559.906.800,00.
3.	Dinas Sosial	16.253.482,40	Bangunan Gedung tercatat pada DPPKA DIY
4.	Dinas Kebudayaan	9.269.113.403,00	Bangunan Gedung milik Pemkab. Kulon Progo sebesar Rp2.382.585.000,00 Bangunan Gedung tercatat pada Dinas Pendidikan, Pemuda dan Olah Raga DIY sebesar Rp411.900.000,00 Bangunan Gedung tercatat pada Dinas Kehutanan dan Perkebunan DIY sebesar Rp3.652.178.358,00. Jalan, Irigasi, Jaringan milik Kraton Yogyakarta sebesar Rp2.494.451.025,00 Bangunan Gedung tercatat di Biro Umum dan Dinas Komunikasi dan Informatika sebesar Rp327.999.020,00
5.	Dinas Kelautan dan Perikanan	4.094.570.500,00	Jalan, Irigasi dan Jaringan milik Kementerian Pertanian.

PEMERINTAH DAERAH DAERAH ISTIMEWA YOGYAKARTA

No	Nama SKPD	Nilai (Rp)	Keterangan
6.	Dinas Pariwisata	1.206.132.711,00	Bangunan Gedung milik Kementerian PU.
7.	Sekretariat Daerah		
	• Biro Administrasi Pembangunan	28.920.500,00	Bangunan Gedung tercatat pada Biro Umum dan Protokol DIY
	• Biro Umum dan Protokol	10.380.487.069,00	Bangunan Gedung milik Kraton Yogyakarta
8.	Kantor Perwakilan Daerah	2.143.253.900,00	Bangunan Gedung milik Yayasan Guntur Madu
9.	Dinas Pendapatan Pengelolaan Keuangan dan Aset	47.359.680,00	Sertifikasi tanah yang tercatat pada SKPD lain
10.	Badan Perencanaan Pembangunan Daerah	205.289.100,00	Bangunan Gedung tercatat pada Dinas Pariwisata DIY
	Jumlah	84.967.284.455,40	

5.3.1.3.6 **Konstruksi Dalam Pengerjaan** **Rp328.726.327.899,40** **Rp211.716.080.245,00**

Saldo Konstruksi Dalam Pengerjaan per 31 Desember 2017 sebesar Rp328.726.327.899,40 berasal dari saldo awal sebesar Rp211.716.080.245,00 ditambah dengan realisasi Belanja Modal Bangunan Gedung sebesar Rp92.082.677.087,93, penambahan aset KDP yang belum dicatat sebesar Rp44.327.741.566,47 dan dikurangi dengan reklas ke Bangunan Gedung sebesar Rp18.953.281.000,00 dengan rincian sebagai berikut:

Tabel 5.115
Rincian Mutasi Konstruksi Dalam Pengerjaan

Saldo Awal	211.716.080.245,00
Penambahan:	
Belanja Modal:	
Dinas Pendidikan, Pemuda dan Olahraga	48.186.701.487,93
Dinas Kebudayaan	7.240.705.500,00
Badan Perpustakaan dan Arsip Daerah	36.208.380.100,00
Reklas KDP pada Dikpora	221.389.066,47
Reklas dari Persediaan Dinas Kebudayaan	44.106.352.500,00
Jumlah	135.963.528.654,40
Pengurangan:	
Reklas ke Bangunan Gedung (DPPKA)	18.953.281.000,00
Jumlah	18.953.281.000,00
Saldo Akhir	328.726.327.899,40

Rincian Konstruksi Dalam Pengerjaan per 31 Desember 2017 berada pada beberapa OPD berikut:

Tabel 5.116
Rincian Konstruksi Dalam Pengerjaan

No	Nama SKPD	Nilai Per 31-12-2017 (Rp)	Nilai Per 31-12-2016 (Rp)
1	Dinas Pendidikan, Pemuda dan Olahraga	141.178.499.894,40	92.770.409.340,00
2	Dinas Kebudayaan	51.347.058.000,00	-
3	Dinas Pendapatan Pengelolaan Keuangan dan Aset	-	18.953.281.000,00
4	Badan Perpustakaan dan Arsip Daerah	40.965.932.100,00	4.757.552.000,00
5	Dinas Kelautan dan Perikanan	95.234.837.905,00	95.234.837.905,00
	Jumlah	328.726.327.899,40	211.716.080.245,00

PEMERINTAH DAERAH DAERAH ISTIMEWA YOGYAKARTA

Penjelasan Konstruksi Dalam Pengerjaan pada masing-masing SKPD adalah sebagai berikut:

a. Dinas Pendidikan, Pemuda dan Olahraga

Konstruksi Dalam Pengerjaan pada Dinas Pendidikan, Pemuda dan Olahraga sebesar Rp141.178.499.894,40 terdiri dari KDP Pembangunan Stadion Mandala Krida sebesar Rp140.957.110.827,93 dan KDP Pembangunan Gedung Sekolah sebesar Rp221.389.066,47.

b. Dinas Kebudayaan

Nilai Konstruksi Dalam Pengerjaan pada Dinas Kebudayaan sebesar Rp51.347.058.000,00 terdiri dari pembangunan gedung sekolah komunitas yang dilaksanakan oleh Dinas Pendidikan, Pemuda dan Olahraga selaku KPA Dana Keistimewaan Urusan Kebudayaan sebesar Rp7.240.705.500,00 dan KDP Pembangunan Taman Budaya Kulon Progo yang semula dicatat sebagai persediaan sebesar Rp44.106.352.500,00.

c. Badan Perpustakaan dan Arsip Daerah

Nilai Konstruksi Dalam Pengerjaan pada Badan Perpustakaan dan Arsip Daerah sebesar Rp40.965.932.100 merupakan pembangunan gedung depo arsip.

d. Dinas Kelautan dan Perikanan

Konstruksi dalam pengerjaan pada Dinas Kelautan dan Perikanan berupa Pembangunan Pelabuhan Perikanan Glagah (Tanjung Adikarto) yang belum selesai. Nilai keseluruhan konstruksi sebesar Rp413.381.108.420,00. Dengan jangka waktu penyelesaian selama 14 tahun yaitu Tahun 2000-2013. Porsi yang dibiayai dari APBD Provinsi DIY sebesar Rp67.962.376.290,00, Kementerian Kelautan (Dekonsentrasi) sebesar Rp53.534.286.000,00, Kementerian Pekerjaan Umum (BBWS-SO) sebesar Rp274.009.144.030,00 dan APBD Pemerintah Kabupaten Kulon Progo sebesar Rp17.875.302.100,00. Biaya yang sudah dikeluarkan oleh Pemerintah Provinsi DIY Tahun 2009-2015 sebesar Rp95.234.837.905,00 dengan rincian sebagai berikut:

- 1) Pembangunan Reservoir Jaringan Air di Pantai Glagah pada TA 2009 sebesar Rp3.262.062.705,00 dan Pembangunan Konstruksi Kanal Pelabuhan pada TA 2010 sebesar Rp9.968.178.500,00 dan TA 2011 sebesar Rp20.246.612.000,00 yang dilaksanakan diatas Tanah Paku Alaman Ground dimana pada lokasi yang sama dilaksanakan pembangunan pelabuhan oleh Kementerian Pekerjaan Umum (Balai Besar Wilayah Sungai-Serayu Opak) dan Pemerintah Kabupaten Kulon Progo serta pelaksanaan Proyek Penambangan Pasir Besi oleh Kementerian Energi dan Sumber Daya Mineral. Atas hal tersebut, Pemerintah Provinsi Daerah Istimewa Yogyakarta belum membuat perjanjian kerjasama dengan Kementerian Pekerjaan Umum (Balai Besar Wilayah Sungai-Serayu Opak), Kementerian Energi dan Sumber Daya Mineral, dan Pemerintah Kabupaten Kulon Progo dalam hal pembagian lokasi pelaksanaan pembangunan pelabuhan dan penambangan pasir besi maupun operasionalisasi pelabuhan perikanan di masa mendatang.
- 2) Penambahan Konstruksi Dalam Pengerjaan pada Dinas Perikanan dan Kelautan Tahun 2012 sebesar Rp13.090.010.300,00 merupakan Pekerjaan Pengembangan Pelabuhan Perikanan Glagah TA 2012 dilaksanakan dengan Kontrak Nomor 602.1/4476 tanggal 7 Juli 2012 oleh PT. Adhi Karya (Persero) Tbk dengan Nilai Kontrak sebesar Rp12.694.432.000,00 dan Biaya Pendukung sebesar Rp395.578.300,00.
- 3) Penambahan Konstruksi Dalam Pengerjaan pada Dinas Perikanan dan Kelautan Tahun 2013 sebesar Rp15.228.692.500,00 merupakan Pekerjaan Pengembangan Pelabuhan Perikanan Glagah TA 2013 dilaksanakan dengan Kontrak Nomor 602/5405 tanggal 23 Agustus 2013 oleh PT. Kusuma Karya dengan Nilai Kontrak sebesar Rp14.755.225.375,00 dan Biaya Pendukung

PEMERINTAH DAERAH DAERAH ISTIMEWA YOGYAKARTA

sebesar Rp473.467.125,00 Realisasi Konstruksi Dalam Pengerjaan sampai dengan 31 Desember 2013 sebesar Rp15.228.692.500,00 dengan tingkat penyelesaian 100%.

- 4) Penambahan Konstruksi Dalam Pengerjaan pada Dinas Kelautan dan Perikanan Tahun 2014 sebesar Rp7.222.130.900,00 merupakan Kegiatan Pengembangan Pelabuhan Perikanan yang meliputi Pembangunan Prasarana Kawasan Perkantoran dengan rincian sebagai berikut:

Tabel 5.117

Rincian Konstruksi Dalam Pengerjaan Dinas Kelautan dan Perikanan Tahun 2014

1	Pembangunan Prasarana Kawasan Perkantoran:	
	Biaya Konstruksi	6.735.319.000,00
	Dilaksanakan oleh PT. Handaru Adhiputra dengan SPK No.602/6239 tanggal 8 Oktober 2014	
	Biaya Perencanaan	160.633.000,00
	Dilaksanakan oleh CV. Sakalike dengan SPK No. 602/0800 tanggal 7 April 2014	
	Biaya Pengawasan	123.145.000,00
	Dilaksanakan oleh PT. Arsigraphi dengan SPK No.602/1703 tanggal 14 Agustus 2014	
	Biaya Penunjang	114.298.900,00
2	Kajian Penyusunan SOP Pengelolaan Pelabuhan Perikanan	49.335.000,00
	Dilaksanakan oleh CV. Karya Mandiri Sejahtera Consulting dengan SPK No.602/2228.a tanggal 3 November 2014	
3	DED Jalan Masuk Pelabuhan Tanjung Adikarta	39.400.000,00
	Dilaksanakan oleh PT. Arsigraphi dengan SPK No.602.2/2245 tanggal 10 November 2014	
	Jumlah	7.222.130.900,00

- 5) Penambahan Konstruksi Dalam Pengerjaan Tahun 2015 sebesar Rp26.217.151.000,00 terdiri dari:
- a. Pembangunan sarana prasarana perkantoran sebesar Rp4.083.045.000,00 dilaksanakan dengan Kontrak Nomor 602/2282 tanggal 30 Oktober 2015 dengan pelaksana PT. Dipo Mulya Mas.
 - b. Pengerukan alur masuk dan pemasangan fender sebesar Rp22.134.106.000,00 dilaksanakan dengan Kontrak Nomor 602/2178 tanggal 19 Oktober 2015 dengan pelaksana PT. Bangun Makmur Utama.
- 6) Tahun 2016 dan 2017 tidak ada penambahan pekerjaan Konstruksi Dalam Pengerjaan.

5.3.1.3.7 Akumulasi Penyusutan Rp(2.716.531.114.914,69) Rp(2.455.875.286.454,97)

Saldo Akumulasi Penyusutan per 31 Desember 2017 sebesar Rp2.716.531.114.914,69 merupakan pengakuan akumulasi penyusutan sampai dengan 31 Desember 2017 dengan rincian sebagai berikut:

Tabel 5.118

Rincian Akumulasi Penyusutan

No	Uraian	Jumlah
1.	Akumulasi Penyusutan Peralatan dan Mesin	(518.304.079.826,18)
2.	Akumulasi Penyusutan Gedung dan Bangunan	(689.428.185.659,45)
3.	Akumulasi Penyusutan Jalan, Irigasi, dan Jaringan	(1.505.889.834.169,61)
4.	Akumulasi Penyusutan Aset Tetap Lainnya	(2.909.015.259,46)
	Jumlah	(2.716.531.114.914,69)

PEMERINTAH DAERAH DAERAH ISTIMEWA YOGYAKARTA

5.3.1.4. Dana Cadangan

Rp0,00

Rp0,00

Dana Cadangan adalah dana yang disisihkan untuk menampung kebutuhan yang memerlukan dana relatif besar yang tidak dapat dipenuhi dalam satu tahun anggaran. Saldo Dana Cadangan per 31 Desember 2017 sebesar Rp0,00.

5.3.1.5. Aset Lainnya

Rp501.898.569.556,11

Rp368.399.892.672,33

Saldo Aset Lainnya per 31 Desember 2017 sebesar Rp501.898.569.556,11 meliputi Kemitraan Dengan Pihak Ketiga, Aset Tidak Berwujud dan Aset Lain-lain dengan rincian sebagai berikut:

5.3.1.5.1 Kemitraan Dengan Pihak Ketiga

Rp231.184.287.701,77

Rp232.759.345.234,63

Saldo Aset Kemitraan Dengan Pihak Ketiga per 31 Desember 2017 sebesar Rp231.184.287.701,77 merupakan nilai tercatat Aset Kemitraan Dengan Pihak Ketiga dengan total harga perolehan sebesar Rp259.122.799.018,93 dikurangi dengan Akumulasi Penyusutan Aset Kemitraan Dengan Pihak Ketiga sampai dengan per 31 Desember 2017 sebesar Rp(27.938.511.317,16) dengan rincian sebagai berikut:

Tabel 5.119

Rincian Kemitraan Dengan Pihak Ketiga

No	Nama SKPD	Sewa	Kerjasama Pemanfaatan	BGS	Pinjam Pakai	Akumulasi Penyusutan	Nilai Per 31-12-2017 (Rp)
1	Dinas Pendidikan, Pemuda dan	565.819.308,00	608.885.649,00			(355.978.331,19)	818.726.625,81
2	Dinas Pekerjaan Umum dan ESDM	2.248.483.752,00				(600.769.926,24)	1.647.713.825,76
3	Dinas Perhubungan	39.065.214.545,00				(22.103.020,00)	39.043.111.525,00
	Dinas Sosial	2.950.084,00				-	2.950.084,00
4	Dinas Tenaga Kerja dan Transmigrasi	8.645.744.209,00				(1.788.568.777,94)	6.857.175.431,06
5	Badan Kerjasama dan Penanaman Modal						-
6	Satpol PP						-
7	Dinas Pendapatan Pengelolaan	120.267.753.543,00		3.518.000.000,00	79.188.373.391,00	(24.304.425.792,82)	178.669.701.141,18
8	Kantor Perwakilan Daerah	2.911.574.537,93				(866.665.468,97)	2.044.909.068,96
9	Dinas Pertanian	2.100.000.000,00				-	2.100.000.000,00
	Jumlah	175.807.539.978,93	608.885.649,00	3.518.000.000,00	79.188.373.391,00	(27.938.511.317,16)	231.184.287.701,77

Aset Kemitraan Dengan Pihak Ketiga tersebut meliputi sewa, kerjasama pemanfaatan, bangun guna serah dan pinjam pakai dengan data sebagai berikut:

a. Sewa sebesar Rp175.807.539.978,93

Kemitraan Dengan Pihak Ketiga dalam bentuk sewa per 31 Desember 2017 sebesar Rp175.807.539.978,93 merupakan aset daerah yang tidak dipisahkan yang pemanfaatannya dalam bentuk sewa pada beberapa SKPD berikut:

Tabel 5.120

Rincian Kemitraan Dengan Pihak Ketiga-Sewa

No	Satuan Kerja Perangkat Daerah	Nilai Aset (Rp)	Keterangan Aset	Penyewa
1.	Dinas Pendidikan, Pemuda dan Olahraga	565.819.308,00	Hotel Edotel Tanah di Miliran, Umbulharjo	Dinas Pendidikan Kota Yogyakarta
2.	Dinas Pekerjaan Umum dan ESDM	2.248.483.752,00	Bangunan Mess Kaliurang Gedung Wisma Kaliurang	Masyarakat umum

PEMERINTAH DAERAH DAERAH ISTIMEWA YOGYAKARTA

No	Satuan Kerja Perangkat Daerah	Nilai Aset (Rp)	Keterangan Aset	Penyewa
3.	Dinas Perhubungan	39.065.214.545,00	Tanah lahan parkir Bandara Adi Sucipto	PT. Angkasa Pura
4.	Dinas Sosial	2.950.084,00	Tanah dan bangunan, Eks Rumah Dinas di Jl. Munggur 32, Yogyakarta	BUKP Gondokusuman
5.	Dinas Tenaga Kerja dan Transmigrasi	8.645.744.209,00	Bangunan Rusunawa Ledok Code	Masyarakat umum
			Bangunan Pesanggrahan Balai Istirahat Karyawan (BIK) dan Balai Istirahat Pegawai (BIP)	Pegawai dan masyarakat umum
			Rumah Dinas Randubelang	
6.	Dinas Pendapatan Pengelolaan Keuangan dan Aset	120.267.753.543,00	Tanah dan bangunan eks pabrik sabut di Pengasih Kulon Progo	PT. Formula Land
			Tanah dan Bangunan Eks DIPARDA Lantai I Bagian Selatan, Jl. Malioboro 14 Yogyakarta	PT. Bank BPD DIY
			Tanah, Dlaban, Sentolo, Kulonprogo	PT. Amarta Karya
			Tanah dan bangunan Eks Diklat Perindustrian, Malang	Yayasan Yogyakarta Angga Binangun
			Tanah dan Bangunan Eks Rumah Dinas Jl. AM Sangaji 45 Yk	Yayasan Wira Husada Stikes
			Tanah dan bangunan Eks Gudang pangan, Jl. Abubakar Ali No 2 Yogyakarta	Sunarti
			Tanah dan bangunan, Bekas OG No 16, Sumbermulyo, Bambanglipuro, Bantul	Pemerintah Desa Sumbermulyo
			Tanah, Jl. Wisata, Babarsari, Sleman	Yayasan Perguruan Dana Pala Sleman
			Tanah, Srimulya, Piyungan, Bantul	Pemkab. Bantul
			Tanah dan bangunan, D.I. Panjaitan No. 66, Mantrijeron, Suryodiningratan, Yogyakarta	dr. Soedarman
			Tanah dan bangunan, Jl. Perwakilan Wates, Kulon Progo	KPRI Sumber Rejeki Kulon Progo
			Tanah dan bangunan, Jl.Keldongkiron A.41, Dongkelan, Gedongkiwo, Mantrijeron, YK.	Sri Andayani
			Tanah, JEC	PT. Buanaland Agung
			Tanah dan bangunan, Lahan Parkir Basement Malioboro Mall	PT. Yogya Indah Sejahtera
			Tanah, Jl. Beskalan, Ngupasan, Gondomanan, Yogyakarta	CV. Cipta Anugerah Pratama
			Tanah dan bangunan, Jalan Kenari Yogyakarta.	Talenta Body Repair
			Tanah, Patehan Tengah No 25 Kraton, YK	Tien Setiantoro, dkk.
			Tanah dan bangunan, Karangjati, Mlati, Sleman	Badan Anti Korupsi Sri Wahyu
			Tanah dan bangunan, Mrican Baru,Caturtunggal, Depok, Yogyakarta	Ir. Bambang Priambodo
			Tanah dan bangunan, Komplek Colombo Nomor 56 Yogyakarta	Aswin Kumala Darma Saputra
			Tanah dan bangunan, Wanujoyo Lor, Srimartani, Piyungan, Bantul	Marmuji
			Tanah, Sorok, Sumbermulyo, Bambanglipuro, Bantul	Muhyudi Prabowo
			Tanah dan bangunan, Jalan D.I. Panjaitan No. 70, Mantrijeron, Suryodiningratan, Yogyakarta.	Early Childhood Care and Development Resource Center (ECCD-RC)

PEMERINTAH DAERAH DAERAH ISTIMEWA YOGYAKARTA

No	Satuan Kerja Perangkat Daerah	Nilai Aset (Rp)	Keterangan Aset	Penyewa
			Tanah dan bangunan Komplek Griya Permata Hijau, No. D.1 Purwomartani, Kalasan, Sleman.	John Neil Mcsweyn
			Eks Tanah Kas Desa Wates, (71 Bidang Tanah)	Pemkab. Kulon Progo
			Tanah dan bangunan, Jalan Sriti Nomor 20 G Caturtunggal, Depok, Sleman.	Lembaga Konsumen Yogyakarta
			Tanah dan bangunan, Glugo, Panggunharjo, Sewon	BADKO TKA TPA
			Tanah, Eks SD Kedungdowo, Wates, Kulon Progo	Yayasan Amal Insan Mulia
			Tanah dan bangunan, Jl. Kusumanegara Nomor 168E, Yk.	Lembaga Pengembangan dan Pemberdayaan Desaku (LP2Desaku).
			Rumah Dinas, Jl. Kusuma Negara 168 H	Sugiyanta. SIP
			Rumah Dinas, Jl. Sriti No 20 C Demangan	Bambang Hermanto
			Rumah Dinas, Jl. DI Panjaitan No 74 MantriJeron	Ny. Muchosin/ Ny Jaenab
			Rumah Dinas, Jl. Gedongan Baru A2 Pelemwulung, Banguntapan, Bantul	Aida Kusuma Wahyuni
			Rumah Dinas, Jl. Gedongan Baru B4 Pelemwulung	Hasan Khoiri Amd
			Sebagian bangunan, KPPD Kulon Progo	
7.	Kantor Perwakilan Daerah	2.911.574.537,93	Griya Jogja, Jl. Diponegoro No.52 Menteng, Jakarta	Masyarakat umum
			Wisma Jogja, Jl. Pedati No.116 Jakarta Timur	Masyarakat umum
8.	Dinas Pertanian	2.100.000.000,00	Tanah, Hargotirto, Kokap, Kulon Progo	Tirto Manunggal
	Jumlah	175.807.539.978,93		

b. Kerjasama Pemanfaatan sebesar Rp608.885.649,00

Kemitraan Dengan Pihak Ketiga dalam bentuk Kerjasama Pemanfaatan per 31 Desember 2017 sebesar Rp608.885.649,00 merupakan Kerjasama Pemanfaatan aset pada BLPT-Dinas Pendidikan, Pemuda dan Olahraga.

c. Banguna Guna Serah sebesar Rp3.518.000.000,00

Kemitraan Dengan Pihak Ketiga dalam bentuk Banguna Guna Serah sebesar Rp3.518.000.000,00 merupakan aset tanah yang dikelola secara BGS oleh PT. Yogya Indah Sejahtera dengan Perjanjian Bersama Kontrak Bagi Tempat Usaha dan Kontrak Bagi Keuntungan antara Pemda DIY dengan PT. Yogya Indah Sejahtera dalam Pembangunan dan Pengelolaan Malioboro Hotel di Jalan Malioboro Yogyakarta Nomor 53 tanggal 12 September 1992. Masa perjanjian selama 30 tahun dan akan berakhir Tahun 2022. Setelah perjanjian berakhir maka tanah dan bangunan Malioboro Hotel beserta fasilitasnya menjadi milik Pemda DIY. Perjanjian tersebut didasarkan pada Peraturan Daerah Nomor 11 Tahun 1990.

d. Pinjam Pakai sebesar Rp79.254.373.391,00

Kemitraan Dengan Pihak Ketiga dalam bentuk Pinjam Pakai sebesar Rp79.254.373.391,00 merupakan aset milik Pemda DIY yang dipinjam oleh pihak lain dengan rincian sebagai berikut:

PEMERINTAH DAERAH DAERAH ISTIMEWA YOGYAKARTA

Tabel 5.121

Rincian Kemitraan Dengan Pihak Ketiga-Pinjam Pakai

No	Keterangan Aset	Lokasi	Peminjam
1.	12 bidang tanah SHP 34, SHP 35, SHP 37, SHP 38, SHP 77, SHP 90, SHP 91, SHP 92, SHP 93, SHP 94 dan SHP 107	Kabupaten Kulon Progo	Pemkab. Kulon Progo
2.	Tanah dengan luas + 30.000 m2 dari total luas keseluruhan 128.000 m2 sesuai sertifikat Hak Pakai Nomor 1 seri B.2624929 tanggal 9 Juli 2009.	Desa Hargobinangun, Pakem, Sleman	Pemkab. Sleman
3.	Sebagian bangunan gedung seluas 32,91 m2 di Dinas Pariwisata DIY	Jalan Malioboro Nomor 56 Yogyakarta.	Polda DIY
4.	Kendaraan jenis Minibus, Merk dan Type Toyota Innova 2.0 G M/T Luxury, tahun pembuatan 2013, Nomor Rangka MHFXW4G4D2276646, Nomor Mesin ITR-7696020, warna Black Mica.		Kanwil BPN DIY
5.	Tanah seluas 1.663 m2 sesuai dengan Sertifikat Nomor P.00001 Seri AB.538626 Tanggal 08/07/1991	Giricahyo, Purwosari, Gunungkidul	Pemkab. Gunungkidul
6.	Tanah seluas 593 m2 sesuai dengan Sertifikat Nomor P.00002 Seri AB.538627 Tanggal 08/07/1991	Giricahyo, Purwosari, Gunungkidul	Pemkab. Gunungkidul
7.	Tanah seluas 102 m2 sesuai dengan Sertifikat Nomor P.00004 Seri AB.740783 Tanggal 17/04/1993	Giricahyo, Purwosari, Gunungkidul	Pemkab. Gunungkidul
8.	Tanah seluas 65 m2 sesuai dengan Sertifikat Nomor P.00003 Seri AD.740785 Tanggal 17/04/1993	Giricahyo, Purwosari, Gunungkidul	Pemkab. Gunungkidul
9.	Tanah seluas 637 m2 sesuai dengan Sertifikat Nomor P.00002 Seri AD.728434 Tanggal 18/01/1993	Ngestirejo, Tanjungsari, Gunungkidul	Pemkab. Gunungkidul
10.	Tanah seluas 146 m2 sesuai dengan Sertifikat Nomor P.00003 Seri AD.7284354 Tanggal 18/01/1993	Ngestirejo, Tanjungsari, Gunungkidul	Pemkab. Gunungkidul
11.	Tanah seluas 468 m2 sesuai dengan Sertifikat Nomor P.00001 Seri AD.728433 Tanggal 18/01/1993	Ngestirejo, Tanjungsari, Gunungkidul	Pemkab. Gunungkidul
12.	Tanah seluas 22.502 m2 sesuai dengan Sertifikat Nomor P.00005 Seri AH.457048 Tanggal 01/08/1996	Sidoharjo, Tepus, Gunungkidul	Pemkab. Gunungkidul
13.	Tanah seluas 21.151m2 sesuai dengan Sertifikat Nomor P.00003 Seri AH.457559 Tanggal 03/09/1996	Kemadang, Tanjungsari, Gunungkidul	Pemkab. Gunungkidul
14.	Tanah seluas 9.696 m2 sesuai dengan Sertifikat Nomor P.00002 Seri AH.457049 Tanggal 31/08/1996	Kemadang, Tanjungsari, Gunungkidul	Pemkab. Gunungkidul
15.	Tanah dan bangunan seluas 278 m2 sesuai dengan Sertifikat Nomor P.8 Seri AH 441017 Tanggal 10 Juni 1996.	Semin, Semin, Gunung Kidul	Pemkab. Gunungkidul
16.	Sebagian tanah seluas 1.825 m2	Kedung Keris, Nglipar, Gunung Kidul	Pemkab. Gunungkidul
17.	Tanah seluas 2.755 m2 sesuai dengan Sertifikat Hak Pakai Nomor P.1. Seri AD.746346, tanggal 29 Maret 1994, digunakan untuk Kantor Kecamatan Sedayu	Desa Argorejo, Kecamatan Sedayu, Kabupaten Bantul	Pemkab. Bantul
18.	Tanah seluas 4.204 m2 sesuai dengan Sertifikat Hak Pakai Nomor P.0003. Seri AN.372362, tanggal 4 Desember 1999, digunakan untuk Kantor Kecamatan Sanden	Desa Murtigading, Kecamatan Sanden, Kabupaten Bantul	Pemkab. Bantul
19.	Tanah seluas 4.824 m2 sesuai dengan Sertifikat Hak Pakai Nomor P.0006. Seri AN.370599, tanggal 4 Desember 1999, digunakan untuk Puskesmas Sanden	Desa Murtigading, Kecamatan Sanden, Kabupaten Bantul	Pemkab. Bantul

PEMERINTAH DAERAH DAERAH ISTIMEWA YOGYAKARTA

20.	Tanah seluas 2.159 m2 sesuai dengan Sertifikat Hak Pakai Nomor P.0005. Seri AN.372361, tanggal 4 Desember 1999, digunakan untuk Sekolah Dasar Negeri 1 Sanden	Desa Murtigading, Kecamatan Sanden, Kabupaten Bantul	Pemkab. Bantul
21.	Tanah dan Bangunan eks UPT Kanwil Departemen Perindustrian dan Perdagangan Provinsi DIY (Or. 6) sesuai sertifikat Nomor P.00032, Seri AX. 210739, tanggal 31 Desember 2005, luas tanah 1.512 m2, luas bangunan 432,65 m2	Kasongan, Bangunjiwo, Kasihan, Bantul	Pemkab. Bantul
22.	Tanah dan bangunan seluas + 16.348 m2 sesuai dengan Sertifikat Nomor P.2 Seri B.8302400 tanggal 01 Januari 1998	Gesikan Bantul	Pemkab. Bantul
23.	Tanah seluas + 646,35 m2 (41,7 m x 15,5 m) dari luas keseluruhan 6.064 m2 sesuai dengan sertifikat Nomor P.76/Smk tanggal 19 April 1995.	Jalan Kusumanegara Nomor 9 Yogyakarta	Balai Pemberdayaan Masyarakat Desa Yogyakarta
24.	Serat Fiber Optic sebanyak 12 core dari 96 core yang telah terbangun		Pemkot Yogyakarta
25.	Sebagian tanah dan bangunan, seluas + 235 m2	Dinas Pariwisata Provinsi Daerah Istimewa Yogyakarta yang terletak di Jalan Malioboro Nomor 56 Yogyakarta	Pemkot Yogyakarta
26.	Tanah seluas 20.785 m2 sesuai dengan sertifikat Hak Pakai No. 5 Seri AH 443787 tanggal 21 Maret 1997 dan bangunan seluas 2.485,16 m2.	Kalitirto, Berbah, Sleman	Kementerian PUP dan ESDM RI
27.	Sebagian bangunan/gedung seluas 123 m2	Jalan Malioboro Nomor 14 Yogyakarta	Sekretariat Bersama Kartamantul) Provinsi DIY
28.	Kendaraan jenis Sedan, Merk/Type Toyota New Camry 3.OV/A/T, Tahun 2004, 2995 CC, Nomor Polisi AB 92, Nomor Rangka MR 053-XK 3044000004, Nomor Mesin IMZ-1694200, Nomor BPKB D1693414, Warna Abu-abu Metalite.		Polda DIY
29.	Tanah luas tanah 2.555 m2 sesuai dengan Sertifikat Nomor P.1 Seri AH 472382 tanggal 09-06-1997	Hargorejo, Kokap, Kulon Progo	Pemkab. Kulon Progo
30.	Tanah luas tanah 5.520 m2 sesuai dengan Sertifikat Nomor P.1 Seri AB 157572 tanggal 21 Januari 1991	Bantar Kulon, Banguncipto, Sentolo, Kulon Progo	Pemkab. Kulon Progo
31.	Tanah luas tanah 1.555 m2 sesuai dengan Sertifikat Nomor P.01 Seri AJ 096480 tanggal 01 Juni 1998	Karangsewu, Galur, Kulon Progo	Pemkab. Kulon Progo
32.	Tanah luas tanah 2.590 m2 sesuai dengan Sertifikat Nomor P.1 Seri B 2363424 tanggal 07 November 1989	Karangsewu, Galur, Kulon Progo	Pemkab. Kulon Progo
33.	Tanah luas tanah 9.935 m2 sesuai dengan Sertifikat Nomor P.05 Seri AJ 096483 tanggal 01 Juni 1998	Kulwaru, Wates, Kulon Progo	Pemkab. Kulon Progo
34.	Tanah luas 1.425 m2 dengan Sertifikat No P.8 Seri AH.196049 tanggal 31 Juli 1996 dan luas tanah 1.255 m2 dengan Sertifikat No P.10 Seri AI.951715 tanggal 11 November 1997.	Sugiman, Gang Bisma, Margosari, Pengasih, Kulon Progo	Pemkab. Kulon Progo
35.	Tanah luas tanah 641 m2 dengan Sertifikat No. P.7 seri B.1859289 tanggal 24 Maret 1978	Jalan Khudori Nomor 49, Wates, Kulon Progo	Pemkab. Kulon Progo
36.	Tanah luas tanah 450 m2 dengan Sertifikat No P.26 seri AH.196047 tanggal 19 April 1996	Jalan Perwakilan Nomor 1 Wates, Kulon Progo	Pemkab. Kulon Progo
37.	Tanah dengan luas 8.049 m2 sesuai Sertifikat Nomor P.13/Syd, Seri AD.734426, Tanggal 5 April 1994	Jalan Suryodiningratan Nomor 8 Yogyakarta,	Institut Seni Indonesia Yogyakarta
38.	6 kendaraan roda empat dan 6 kendaraan roda 2.		KPU Provinsi DIY
39.	Tanah seluas 9.510 m2 sesuai dengan Sertifikat Nomor P.1 Seri B.1873598 Tanggal 22 September 1987	Sumberagung, Moyudan, Sleman	Pemkab. Sleman

PEMERINTAH DAERAH DAERAH ISTIMEWA YOGYAKARTA

40.	Tanah seluas 6.770 m2 sesuai dengan Sertifikat Nomor P.1 Seri B.1873600 Tanggal 22 September 1987	Margodadi, Seyegan, Sleman	Pemkab. Sleman
41.	Tanah seluas 5.705 m2 sesuai dengan Sertifikat Nomor P.3 Seri B.1873599 Tanggal 08 September 1987 dan seluas 2.510 m2 sesuai dengan Sertifikat Nomor P.4 Seri B.1858625 Tanggal 18 Juli 1987	Pendowoharjo, Sleman	Pemkab. Sleman
42.	Tanah seluas 9.910 m2 sesuai dengan Sertifikat Nomor P.1 B.8979481 Tanggal 17 Juni 1988	Bimomartani, Ngeplak, Sleman	Pemkab. Sleman
43.	Tanah seluas 10.040 m2 sesuai dengan Sertifikat Nomor P.1 Seri B.1858618 Tanggal 18 Juli 1987	Kalitirto, Berbah, Sleman	Pemkab. Sleman
44.	Tanah seluas 9.685 m2 dengan Sertifikat Nomor P.44 Seri BL.048886 Tanggal 06 Mei 2013	Hargobinangun, Pakem, Sleman	Pemkab. Sleman
45.	Tanah seluas 2.885 m2 dengan Sertifikat No P.16 Seri B.1858650 Tanggal 02 Juli 1987	Jl. Pangukan, Beran Kidul, Tridadi, Sleman	Pemkab. Sleman
46.	Tanah seluas + 1.000 m2 dari seluruh luas tanah + 6.775 m2 sesuai dengan Sertifikat Nomor P.3/Kpr Seri B.8302803 Tanggal 17 Juni 1988	yang terletak di Jalan Brigadir Jenderal Katamso, Kelurahan Keparakan, Kecamatan Mergangsan, Yogyakarta	BPS Kota Yogyakarta
47.	Bangunan seluas 90 m2.	Jalan Jlagran Nomor 52 Yogyakarta	Kantor Kementerian Agama Kota Yogyakarta
48.	Tanah seluas 770 m2 sesuai dengan Sertifikat Nomor P.47/Mju Seri AF.477470 Tanggal 11 Maret 1997	Jl Veteran, Muja-Muju, Umbulharjo, Yogyakarta	Pemkot. Yogyakarta
49.	Tanah seluas 749 m2 sesuai dengan Sertifikat Nomor P.8/Bnr Seri B.8834959 Tanggal 12 Januari 1988	Jl Kyai Mojo, Bener, Tegalrejo, Yogyakarta	Pemkot. Yogyakarta
50.	Tanah dan bangunan, tanah seluas 104 m2 dan luas bangunan 90 m2 sesuai dengan Sertifikat Nomor P.3/Gnk Seri B.8190750 tanggal 2 September 1988	Jl Notowinatan PA II/437, Kelurahan Gunungketur, Kecamatan Pakualaman, Kota Yogyakarta	Pemkot. Yogyakarta
51.	Sebagian tanah Dinas Pekerjaan Umum, Perumahan dan Energi Sumber Daya Mineral Provinsi Daerah Istimewa Yogyakarta seluas + 64 m2	Wisma PU Kaliurang, Kabupaten Sleman	Balai Besar Wilayah Sungai Serayu Opak Direktorat Jenderal Sumber Daya Air Kementrian Pekerjaan Umum
52.	sebagian tanah dengan luas 8.877 m2 dari luas keseluruhan 29.841 m2 sesuai Sertifikat Nomor P.5/Bnr Seri B 8972861 Tanggal 26 September 1987	Jalan Kyai Mojo, Pingit, Yogyakarta	Kementerian Kesehatan RI
53.	Tanah seluas + 694 m2 dari seluruh luas tanah + 5.800 m2 sesuai dengan Sertifikat Nomor 166 Seri AX 216169 Tanggal 17 April 2006	Maguwoharjo, Depok, Sleman	Kementerian Perhubungan RI
54.	Tanah seluas + 1.298 m2 dari luas keseluruhan + 2.244 m2 sesuai dengan Sertifikat Nomor P.19 Seri AR. 721913 Tanggal 01 Juni 2001	Dusun Gatak, Desa Bokoharjo, Kecamatan Prambanan, Kabupaten Sleman	Desa Bokoharjo, Kecamatan Prambanan, Kabupaten Sleman
55.	Tanah seluas + 1.380 m2 dari luas keseluruhan + 6.775 m2 sesuai Sertifikat Nomor P.3/Kpr Seri B.8302803 Tanggal 17 Juni 1988	Jl. Brigjen Katamso, Keparakan, Mergangsan, Yogyakarta	Badan Narkotika Nasional Provinsi DIY
56.	Minibus/MP, Suzuki/GC 415 V-APVSTD 2008/1493CC/AB 1660 UA /MHYGDN41V8J-300414/ G15AID-165659 /F730905/ Warna Merah berlogo BNN		Badan Narkotika Nasional Provinsi DIY
57.	Tanah seluas 2.542 m2 sesuai dengan Sertifikat Nomor P.00011, Seri AX 620551 Tanggal 18 Desember 2006 dan bangunan seluas 1.740 m2	Jalan Wiyoro Lor Nomor 21 Baturetno, Banguntapan, Bantul	Balai Besar Teknik Kesehatan Lingkungan dan Pengendalian Penyakit Yogyakarta
58.	Barang Inventaris dan tanah dengan rincian sebagai berikut: a) Papan Nama Instansi KPU 1 unit (kondisi rusak)		Komisi Pemilihan Umum Provinsi Daerah Istimewa Yogyakarta

PEMERINTAH DAERAH DAERAH ISTIMEWA YOGYAKARTA

	<ul style="list-style-type: none"> b) Meja Rapat 20 unit (19 unit baik, 1 unit rusak) c) Kursi Rapat 50 unit (kondisi baik) d) Kursi Pimpinan Rapat 6 unit (kondisi baik) e) Sofa Kursi Tamu 1 unit (kondisi baik) f) Taplak Meja 20 buah (18 buah baik, 2 buah rusak) g) Note Book 5 unit (kondisi baik) h) Kursi Kerja Lipat 20 unit (11 kondisi baik, 9 kondisi rusak) i) Kursi Kerja Putar 3 unit (kondisi baik) j) Kursi Kerja Sekretaris 1 unit (kondisi baik) 		
59.	Tanah seluas 1.720 m2 sesuai Sertipikat Nomor P.00068 Seri AZ043111 Tanggal 07 Desember 2006	Jalan Ipda Tut Harsono 47 Muja Muju, Umbulharjo, Yogyakarta	Komisi Pemilihan Umum Provinsi Daerah Istimewa Yogyakarta
60.	Tanah seluas 517 m2 sesuai Sertipikat Nomor P.00066 Seri AZ043037 Tanggal 07 Desember 2006,	Jalan Ipda Tut Harsono 47 Muja Muju, Umbulharjo, Yogyakarta	Komisi Pemilihan Umum Provinsi Daerah Istimewa Yogyakarta
61.	Tanah seluas 937 m2 sesuai Sertifikat Nomor P.00067 Seri AZ043110 Tanggal 07 Desember 2006	Jalan Ipda Tut Harsono 47 Muja Muju, Umbulharjo, Yogyakarta	Komisi Pemilihan Umum Provinsi Daerah Istimewa Yogyakarta
62.	Tanah seluas + 850 m2 dari seluruh luas tanah + 47.597 m2 sesuai dengan Sertifikat Nomor P.1 Seri B.8578015 Tanggal 1 Juni 1988	Gesikan, Kelurahan Wijirejo, Kecamatan Pandak, Kabupaten Bantul	Detasemen Zeni Bangunan 2/IV Yogyakarta
63.	Tanah seluas + 264 m2 dari seluruh luas tanah + 2.244 m2 sesuai dengan Sertifikat Nomor P.19 Seri AR.721913 Tanggal 1 Juni 2001	Desa Gatak, Kelurahan Bokoharjo, Kecamatan Prambanan, Kabupaten Sleman	Detasemen Zeni Bangunan 2/IV Yogyakarta
64.	Sebagian tanah dan bangunan Dinas Kehutanan dan Perkebunan Provinsi Daerah Istimewa Yogyakarta seluas + 100 m2	Resort KSDA Kota Yogyakarta di Baciro	Balai Konservasi Sumber Daya Alam Yogyakarta
65.	Tanah seluas + 429 m2 dari luas keseluruhan 2.244 m2 sesuai Sertifikat Nomor P.19 Seri AR 721913 Tanggal 1 Juni 2001	Dusun Gatak, Bokoharjo, Prambanan, Sleman	Pemkab Sleman
66.	Tanah seluas + 10.000 m2 dari luas keseluruhan 46.200 m2 sesuai Sertifikat Nomor P.14 Seri AB.548997 Tanggal 10 Februari 1993	Pengasih, Pengasih, Kulon Progo	Pemkab Kulon Progo
67.	Tanah seluas + 12.000 m2 dari luas keseluruhan 47.597 m2 sesuai Sertifikat Nomor P.1 Seri B.8578015 Tanggal 1 Juni 1988	Gesikan IV, Wijirejo, Pandak, Bantul	Pemkab Bantul
68.	Tanah dan bangunan dengan luas tanah 2.142 m2 dan luas bangunan 845 m2 sesuai dengan sertifikat Nomor 81 Seri BB 172946 tanggal 20 Mei 2009	Jalan Faridan Muridan Noto Nomor 21 Kota Baru Yogyakarta	Lembaga Sandi Negara
69.	Tanah seluas + 2.250 M2 sesuai dengan Sertifikat Hak Pakai Nomor P.3/Kpr Seri B.8302803 tanggal 17 Juni 1988	Jalan Brigjen Katamso Kelurahan Keparakan Kecamatan Mergangsan Kota Yogyakarta	Kanwil BPN DIY
70.	Tanah seluas + 36.200 m2 dari luas keseluruhan 46.200 m2 sesuai Sertifikat Nomor P.14 Seri AB.548997 Tanggal 10 Februari 1993	Pengasih, Pengasih, Kulon Progo	Pemkab Kulon Progo
71.	Tanah seluas 10.317 m2 sesuai sertifikat Nomor P.03 Seri B 4782795 tanggal 30/08/1989	Semanu, Semanu, Gunungkidul	Pemkab Gunungkidul
72.	Tanah seluas 10.219 m2 sesuai sertifikat Nomor P.00004 Seri AL.145166 tanggal 29/04/1998	Putat, Patuk, Gunungkidul	Pemkab Gunungkidul
73.	Tanah seluas 19.562 m2 sesuai sertifikat Nomor P.04 Seri AL.170786 tanggal 18/08/1998	Bandung, Playen, Gunungkidul	Pemkab Gunungkidul
74.	Tanah seluas 10.001 m2 sesuai sertifikat Nomor P.1 Seri B.8190527 tanggal 18/10/1988	Sumberejo, Semin, Gunungkidul	Pemkab Gunungkidul
75.	Tanah seluas 558 m2 sesuai sertifikat Nomor P.9 Seri B.1856411 tanggal 08/07/1987	Kepek, Wonosari, Gunungkidul	Pemkab Gunungkidul

PEMERINTAH DAERAH DAERAH ISTIMEWA YOGYAKARTA

76.	Sebagian seluas 560 m2 dari luas tanah 2.411 m2 sesuai dengan sertifikat Nomor 00027 Seri AX 705701 tanggal 31 Mei 2007 dan bangunan seluas 120 m2	Jalan Retno Dumilah Nomor 23 C Kotagede Yogyakarta	Kementerian Lingkungan Hidup dan Kehutanan RI
77.	Tanah seluas 4.433 m2 sesuai dengan sertifikat Hak Pakai Nomor 00105 seri BL 185857 tanggal 20 Mei 2015	Jl. Parangtritis Km 7 Dusun Bangi Desa Timbulharjo Kecamatan Sewan Kabupaten Bantul	Pemkab Bantul
78.	Tanah seluas 306 m2	Komplek Colombo No 57 Desa Caturtunggal Kecamatan Depok Kabupaten Sleman	Badan Pusat Statistik Provinsi Daerah Istimewa Yogyakarta
79.	Bangunan parkir dengan tipe knockdown yang bisa menampung 40 unit bus dan 2.600 unit kendaraan roda dua dan bangunan kios pedagang kaki lima sebanyak 144 unit		Pemkot Yogyakarta
80	Tanah seluas 5.552 m2 berdasarkan Sertifikat Hak Pakai Nomor P.2 Seri B.8977617 tanggal 19 Agustus 1087 dan bangunan Gedung kantor seluas 66 m2 dan 106 m2	Jalan Parangtritis Desa Bangunharjo Kecamatan Sewon Kabupaten Bantul	Pemkab Bantul

5.3.1.4.3 Aset Tidak Berwujud

Rp105.230.374.076,00

Rp89.677.202.241,00

Sesuai dengan Peraturan Gubernur Nomor 52 Tahun 2011 tentang Verifikasi, Klasifikasi dan Penilaian Barang Daerah ditetapkan bahwa yang termasuk dalam klasifikasi Aset Tak Berwujud adalah software komputer, website, lisensi dan franchise, hak cipta, paten dan hak lainnya, hasil kajian/penelitian yang memberikan manfaat jangka panjang dan DED.

Saldo Aset Tak Berwujud per 31 Desember 2017 sebesar Rp10.230.374.076,00 merupakan Aset Tidak Berwujud Lainnya sebesar Rp104.986.411.076,00 dengan rincian sebagai berikut:

Tabel 5.122
Rincian Aset Tidak Berwujud

No	Uraian	Jumlah (Rp)
1.	Software	26.316.189.086,00
2.	Kajian	34.944.032.240,00
3.	DED	39.238.986.845,00
4.	Website	581.175.000,00
5.	Aset Tidak Berwujud Lainnya.	4.149.990.905,00
	Jumlah	10.230.374.076,00

Rincian Aset Tak Berwujud per 31 Desember 2017 pada masing-masing SKPD adalah sebagai berikut:

PEMERINTAH DAERAH DAERAH ISTIMEWA YOGYAKARTA

Tabel 5.123
Rincian Aset Tidak Berwujud per SKPD

No	Nama SKPD	Nilai Per 31-12-2017 (Rp)	Software (Rp)	Kajian (Rp)	DED (Rp)	Website (Rp)	Aset Tak Berwujud Lainnya (Rp)
1	Dinas Pendidikan, Pemuda dan Olahraga	2.837.177.850,00	2.199.695.750,00	637.482.100,00			
2	Dinas Kesehatan	225.585.000,00	128.085.000,00				97.500.000,00
3	RS Grhasia	851.205.670,00	627.511.620,00	214.694.050,00		9.000.000,00	
4	RS Paru Respira	185.427.940,00	185.427.940,00				
5	Dinas Pekerjaan Umum dan ESD	29.783.610.560,00	47.549.800,00	10.862.852.875,00	18.033.413.385,00		839.794.500,00
6	Dinas Pertanahan dan Tata Ruang	15.954.699.100,00			15.954.699.100,00		
7	Badan Perencanaan Pembangunan	8.532.016.225,00	2.904.680.525,00	5.577.615.700,00		49.720.000,00	
8	Dinas Perhubungan	2.220.958.258,00	567.129.808,00	771.333.500,00	67.515.950,00		814.979.000,00
9	Badan Lingkungan Hidup	4.832.227.100,00	602.008.000,00	2.328.676.000,00	1.829.543.100,00	23.000.000,00	49.000.000,00
10	Badan Pemberdayaan Perempuan dan Masyarakat	672.762.750,00	91.219.000,00	463.043.750,00	10.000.000,00	108.500.000,00	
11	Dinas Sosial	54.495.000,00	7.988.000,00		46.507.000,00		
12	Dinas Tenaga Kerja dan Transmigrasi	280.244.600,00	150.230.000,00		130.014.600,00		
13	Dinas Koperasi, Usaha Mikro, Kecil dan Menengah	444.494.000,00	444.494.000,00				
14	Badan Kerjasama dan Penanaman Modal	2.062.728.540,00	308.549.540,00	1.754.179.000,00			
15	Kantor Pelayanan Perijinan Terpadu Satu Pintu	147.075.000,00	147.075.000,00				
16	Dinas Kebudayaan	13.675.842.535,00	5.073.002.875,00	6.014.932.700,00	1.865.894.210,00	47.200.000,00	674.812.750,00
17	Badan Kesatuan Bangsa dan Politik	157.127.000,00	3.760.000,00		153.367.000,00		
18	Sekretariat Daerah	1.956.181.750,00	1.038.424.750,00	917.757.000,00			
19	Sekretariat DPRD	1.315.592.300,00	571.533.600,00	548.899.645,00			195.159.055,00
20	Dinas Pendapatan Pengelolaan Keuangan dan Aset	5.367.504.816,00	4.590.574.816,00	381.105.000,00	186.775.000,00		209.050.000,00
21	Badan Pendidikan dan Pelatihan	444.601.800,00	210.909.000,00		233.692.800,00		
22	Inspektorat	411.586.200,00	361.921.200,00		49.665.000,00		
23	Badan Kepegawaian Daerah	1.204.613.200,00	675.354.500,00		500.008.700,00		29.250.000,00
24	Badan Penanggulangan Bencana Daerah	64.850.000,00	34.975.000,00			29.875.000,00	
25	Kantor Perwakilan Daerah	45.000.000,00					45.000.000,00
26	Badan Ketahanan Pangan dan Penyuluhan	1.038.553.780,00	39.765.000,00	918.788.780,00		40.900.000,00	39.100.000,00
27	Dinas Komunikasi dan Informatika	3.575.231.500,00	3.575.231.500,00				
28	Badan Perpustakaan dan Arsip Daerah	2.125.302.062,00	958.900.022,00	117.239.440,00			1.049.162.600,00
29	Dinas Pertanian	98.000.000,00				98.000.000,00	
30	Dinas Kehutanan dan Perkebunan	1.739.626.650,00	7.000.000,00	1.541.437.650,00	177.891.000,00	13.298.000,00	
31	Dinas Pariwisata	2.017.301.050,00	204.605.000,00	1.812.696.050,00			
32	Dinas Kelautan dan Perikanan	471.686.500,00	179.422.500,00	81.299.000,00		132.432.000,00	78.533.000,00
33	Dinas Perindustrian dan Perdagangan	437.065.340,00	379.165.340,00				57.900.000,00
	Jumlah	105.230.374.076,00	26.316.189.086,00	34.944.032.240,00	39.238.986.845,00	551.925.000,00	4.179.240.905,00

5.3.1.4.4 Aset Lain-lain

Rp158.412.944.814,40

Rp45.963.345.196,70

Sesuai dengan Peraturan Gubernur Nomor 52 Tahun 2011 tentang Verifikasi, Klasifikasi dan Penilaian Barang Daerah ditetapkan bahwa yang termasuk dalam klasifikasi Aset Lain-lain adalah Aset Tetap yang dihentikan dari penggunaan aktif pemerintah/ yang akan dihapus dan aset tetap dalam kondisi rusak berat.

Saldo Aset Lain-lain sebesar Rp158.412.944.814,40 berasal dari nilai perolehan Aset Lain-lain sebesar Rp161.518.281.189,00 dikurangi dengan Akumulasi Penyusutan Aset Lain-lain sebesar Rp(3.105.336.374,60) dengan rincian sebagai berikut:

PEMERINTAH DAERAH DAERAH ISTIMEWA YOGYAKARTA

Tabel 5.124
Rincian Nilai Buku Aset Lain-lain per SKPD

No	Nama SKPD	Harga Perolehan	Akumulasi Penyusutan Aset Lain-Lain	Nilai Buku
1	Dinas Pendidikan, Pemuda dan Olahraga	59.600.000,00	(51.100.000,00)	8.500.000,00
2	Dinas Kesehatan	143.480.000,00	(143.480.000,00)	-
3	RS Grhasia	647.168.000,00	(210.329.600,00)	436.838.400,00
4	RS Paru Respira	133.000.000,00	(133.000.000,00)	-
5	Dinas Pekerjaan Umum dan ESDM	139.834.670.435,00	(311.582.655,00)	139.523.087.780,00
6	Dinas Pertanahan dan Tata Ruang	2.538.400,00	(2.538.400,00)	-
7	Badan Kesatuan Bangsa dan Politik	8.000.000,00	(8.000.000,00)	-
8	Satuan Polisi Pamong Praja	362.850.210,00	(213.398.133,00)	149.452.077,00
9	Badan Pemberdayaan Perempuan dan Masyarakat	32.800.000,00	(31.700.000,00)	1.100.000,00
10	Badan Perencanaan Pembangunan Daerah	6.110.929.700,00	-	6.110.929.700,00
11	Dinas Perhubungan	2.726.910.475,00	(787.242.410,00)	1.939.668.065,00
12	Badan Lingkungan Hidup	779.584.500,00	-	779.584.500,00
13	Dinas Sosial	392.218.000,00	(45.718.000,00)	346.500.000,00
14	Dinas Tenaga Kerja dan Transmigrasi	107.780.000,00	(107.780.000,00)	-
15	Dinas Koperasi, Usaha Mikro, Kecil dan Menengah	168.807.000,00	(45.700.000,00)	123.107.000,00
16	Dinas Kebudayaan	3.532.919.050,00	-	3.532.919.050,00
17	Sekretariat Daerah	302.292.375,00	(52.292.375,00)	250.000.000,00
18	Sekretariat DPRD	-	-	-
19	Dinas Pendapatan Pengelolaan Keuangan dan Aset	1.195.404.689,00	-	1.195.404.689,00
20	Kantor Perwakilan Daerah	317.381.002,00	(253.904.801,60)	63.476.200,40
21	Badan Kerjasama dan Penanaman Modal	150.000.000,00	(150.000.000,00)	-
22	Dinas Komunikasi dan Informatika	83.600.000,00	(83.600.000,00)	-
23	Badan Perpustakaan dan Arsip Daerah	3.739.428.603,00	(209.500.000,00)	3.529.928.603,00
24	Dinas Pertanian	267.470.000,00	(231.470.000,00)	36.000.000,00
25	Dinas Kehutanan dan Perkebunan	386.448.750,00	-	386.448.750,00
26	Dinas Kelautan dan Perikanan	33.000.000,00	(33.000.000,00)	-
	Jumlah	161.518.281.189,00	(3.105.336.374,60)	158.412.944.814,40

5.3.1.4.5 Aset Non Lancar Lainnya

Rp7.070.962.963,94

Rp0,00

Saldo Aset Non Lancar Lainnya per 31 Desember 2017 sebesar Rp7.070.962.963,94 merupakan Uang Jaminan terkait dengan ijin pertambangan. Aset Non Lancar Lainnya-Uang Jaminan tersebut dalam bentuk deposito dan tabungan atas nama Perusahaan Penambang qq. Dinas Pekerjaan Umum, Perumahan dan ESDM. Jaminan tersebut akan dikembalikan kepada Perusahaan Penambang apabila perjanjian penambangan telah berakhir, dan menjadi pendapatan Pemda DIY ketika Perusahaan Penambang melanggar kesepakatan yang diatur dalam perjanjian. Uang Jaminan sebesar Rp7.070.962.963,94 meliputi Jaminan Kesungguhan sebesar Rp448.860.358,00, Jaminan Reklamasi sebesar Rp4.684.737.655,76 dan Jaminan Pasca Tambang sebesar Rp1.937.364.950,18 dengan rincian sebagai berikut:

Tabel 5.125
Rincian Jaminan Kesungguhan per 31 Desember 2017

NO	NO. REKENING	NAMA REKENING	TGL BUKA	Tabungan	Deposito
Bank BPD DIY					
1	001221031745	DINAS PUP ESDM DIY JAMSUNG QQ CV CENTRAL STONE P	27/08/2015	371.414,00	3.500.000,00
2	001221031747	DINAS PUP ESDM DIY JAMSUNG QQ PT JOGJA PARAHITA H	28/08/2015	41.903,00	
3	001221031792	DINAS PUP ESDM DIY JAMSUNG QQ PT HARGO WILLIS IND	15/09/2015	271.148,00	2.850.000,00
4	001221031833	DINAS PUP-ESDM DIY JAMSUNG QQ ANANG TRI HARDIYANTO	29/09/2015	-	500.000,00

PEMERINTAH DAERAH DAERAH ISTIMEWA YOGYAKARTA

NO	NO. REKENING	NAMA REKENING	TGL BUKA	Tabungan	Deposito
5	001221031849	DINAS PUP ESDM DIY JAMSUNG QQ CV TRIKARSA REKA B	08/10/2015	297.441,00	3.132.000,00
6	001221031859	DINAS PUP ESDM DIY JAMSUNG QQ CV ADINDA PUTRA P	12/10/2015	28.148,00	500.000,00
7	001221031861	DINAS PUP ESDM DIY JAMSUNG QQ PT GUNUNG SEJAHTERA	13/10/2015	35.754,00	750.000,00
8	001221031884	DINAS PUP ESDM DIY JAMSUNG QQ CV RIMBA SARANA	21/10/2015	-	500.000,00
9	001221031885	DINAS PUP ESDM DIY JAMSUNG QQ KRT JAYANINGRAT	21/10/2015	140.255,00	700.000,00
10	001221031886	DINAS PUP ESDM DIY JAMSUNG QQ KRT JAYANINGRAT	21/10/2015	-	500.000,00
11	001221031889	DINAS PUP ESDM DIY JAMSUNG QQ CV WIDYA SEGARA K	22/10/2015	230.199,00	2.550.000,00
12	001221031890	DINAS PUP ESDM DIY JAMSUNG Q CV SELO MANDIRI S	22/10/2015	135.023,00	500.000,00
13	001221031891	DINAS PUP ESDM DIY JAMSUNG QQ CV WIDYA SEGARA K	22/10/2015	330.114,00	3.370.000,00
14	001221031895	DINAS PUP ESDM DIY JAMSUNG QQ PETRUS JOKO LEGOWO	23/10/2015	4.627,00	700.000,00
15	001221031896	DINAS PUP ESDM DIY JAMSUNG QQ PETRUS JOKO LEGOWO	23/10/2015	4.627,00	700.000,00
16	001221031904	DINAS PUP ESDM DIY JAMSUNG QQ PT HELIZA MANDIRI S	28/10/2015	-	500.000,00
17	001221031906	DINAS PUP ESDM DIY JAMSUNG QQ PT PASIR ALAM S	29/10/2015	97.264,00	650.000,00
18	001221031907	DINAS PUP-ESDM DIY JAMSUNG QQ DJIDUL	29/10/2015	-	500.000,00
19	001221031918	DINAS PUP ESDM DIY JAMSUNG QQ HERI SUWARNO	02/11/2015	-	500.000,00
20	001221031923	DINAS PUP ESDM DIY JAMSUNG QQ SUKARDI	03/11/2015	-	550.000,00
21	001221031924	DINAS PUP ESDM DIY JAMSUNG QQ WIDAYAT	03/11/2015	-	500.000,00
22	001221031928	DINAS PUP ESDM DIY JAMSUNG QQ PT MITRA GRAHA D	03/11/2015	-	500.000,00
23	001221031929	DINAS PUP ESDM DIY JAMSUNG QQ SUMARYANTA	03/11/2015	-	500.000,00
24	001221031931	DINAS PUP ESDM DIY JAMSUNG QQ GIARTO	03/11/2015	-	500.000,00
25	001221031932	DINAS PUP ESDM DIY JAMSUNG QQ CV TIRTA REJA	03/11/2015	-	594.300,00
26	001221031933	DINAS PUP ESDM DIY JAMSUNG QQ CV SEJAHTERA INDRA P	03/11/2015	-	630.000,00
27	001221031936	DINAS PUP ESDM DIY JAMSUNG QQ UMAR SYAMSUDIN H	04/11/2015	-	550.000,00
28	001221031945	DINAS PUP ESDM DIY JAMSUNG QQ PT BANGUN ADHI P	05/11/2015	-	600.000,00
29	001221031946	DINAS PUP ESDM DIY JAMSUNG QQ PT DAMAI MULIA P	06/11/2015	-	500.000,00
30	001221031963	DINAS PUP ESDM DIY JAMSUNG QQ PT DEWATA SARI PRIMA	09/11/2015	-	500.000,00
31	001221031964	DINAS PUP ESDM DIY JAMSUNG QQ CV BUKIT BATU INDAH	09/11/2015	-	500.000,00
32	001221031968	DINAS PUP ESDM DIY JAMSUNG QQ PT FIRST LIME I	09/11/2015	-	500.000,00
33	001221031970	DINAS PUP ESDM DIY JAMSUNG QQ PT CALLDOMIL I	09/11/2015	-	500.000,00
34	001221031973	DINAS PUP ESDM DIY JAMSUNG QQ TINUS BUDIMAN	10/11/2015	-	500.000,00
35	001221031974	DINAS PUP ESDM DIY JAMSUNG QQ CV KUSUMA ARGA MUKTI	10/11/2015	-	500.000,00
36	001221031975	DINAS PUP ESDM DIY JAMSUNG QQ CV KUSUMA ARGA MUKTI	10/11/2015	-	500.000,00
37	001221031976	DINAS PUP ESDM DIY JAMSUNG QQ PT SUGIH ALAM N	11/11/2015	-	500.000,00
38	001221031977	DINAS PUP ESDM DIY JAMSUNG QQ CV MERPATI JAYA M	11/11/2015	-	500.000,00
39	001221031978	DINAS PUP ESDM DIY JAMSUNG QQ PT SUGIH ALAM N	11/11/2015	-	500.000,00
40	001221031979	DINAS PUP ESDM DIY JAMSUNG QQ CV EMPAT JAYA	11/11/2015	-	500.000,00
41	001221031982	DINAS PUP ESDM DIY JAMSUNG QQ UD GUNUNG GEDE	11/11/2015	-	500.000,00
42	001221031992	DINAS PUP ESDM DIY JAMSUNG QQ CV GIRI KENCANA	12/11/2015	-	500.000,00
43	001221031993	DINAS PUP ESDM DIY JAMSUNG QQ CV GIRI KENCANA	12/11/2015	-	500.000,00
44	001221031998	DINAS PUP ESDM DIY JAMSUNG QQ CV INTI CALCIUM I	13/11/2015	-	500.000,00
45	001221032191	DINAS PUP ESDM DIY JAMSUNG QQ PT BUMI KALIMASADA	05/01/2016	305.761,00	3.500.000,00
46	001221032355	DINAS PUP ESDM DIY JAMSUNG QQ PT HARMAK INDONESIA	22/01/2016	326.413,00	3.675.000,00
47	001221032357	DINAS PUP ESDM DIY JAMSUNG QQ PT PANCA MITRA BUANA	22/01/2016	326.413,00	3.675.000,00
48	001221032358	DINAS PUP ESDM DIY JAMSUNG QQ SIWI ARYANI	22/01/2016	174.474,00	2.250.000,00
49	001221032367	DINAS PUP ESDM DIY JAMSUNG QQ CV AJI PRATAMA	25/01/2016	-	500.000,00

PEMERINTAH DAERAH DAERAH ISTIMEWA YOGYAKARTA

NO	NO. REKENING	NAMA REKENING	TGL BUKA	Tabungan	Deposito
50	001221032467	DINAS PUP ESDM DIY JAMSUNG QQ SUBANI	18/02/2016	-	500.000,00
51	001221032468	DINAS PUP ESDM DIY JAMSUNG QQ KARYONO	18/02/2016	-	500.000,00
52	001221032473	DINAS PUP ESDM DIY QQ CV SURYO RAGIL MANDIRI	22/02/2016	545,00	600.000,00
53	001311006358	DINAS PUP ESDM DIY QQ PT. PASIR ALAM S	28/03/2016		500.000,00
54	001221032650	DINAS PUP ESDM DIY JAMSUNG QQ CV TRIKARSA REKA B	12/04/2016	4.326,00	650.000,00
55	001221032651	DINAS PUP ESDM DIY JAMSUNG QQ SUGIARTO	12/04/2016	-	500.000,00
56	001221032658	DINAS PUP ESDM DIY JAMSUNG QQ TUWUH RUSDI WURYANTO	14/04/2016	-	600.000,00
57	001221032666	DINAS PUP ESDM DIY JAMSUNG QQ CV PANCA MANUNGGAL M	19/04/2016	-	500.000,00
58	001221032669	DINAS PUP ESDM DIY JAMSUNG QQ PT AGUNG BARA C	20/04/2016	96.646,00	1.600.000,00
59	001221032783	DINAS PUP ESDM DIY JAMSUNG QQ NURI	31/05/2016	8.652,00	650.000,00
60	001221032788	DINAS PUP ESDM DIY JAMSUNG QQ PT MATARAM CITRA P	01/06/2016	220.394,00	3.200.000,00
61	001221032792	DINAS PUP ESDM DIY JAMSUNG QQ PT CITRA MATARAM K	02/06/2016	37.540,00	500.000,00
62		DINAS PUP ESDM DIY JAMSUNG QQ PT CITRA MATARAM K	02/06/2016		500.000,00
63	001221032823	DINAS PUP ESDM DIY JAMSUNG QQ SUSENO	17/06/2016	157.957,00	2.400.000,00
64	001221032837	DINAS PUP ESDM DIY JAMSUNG QQ PT BATU PRIMA M	22/06/2016	458.746,00	3.500.000,00
65	001221032854	DINAS PUP ESDM DIY JAMSUNG QQ PT PANDU DUMADI L	01/07/2016	-	500.000,00
66	001221032855	DINAS PUP ESDM DIY JAMSUNG QQ PT PANDU DUMADI L	01/07/2016	-	500.000,00
67	001221032877	DINAS PUP ESDM DIY JAMSUNG QQ SUKARMAN	18/07/2016	42.666,00	1.000.000,00
68	001221032886	DINAS PUP ESDM DIY JAMSUNG QQ CV JAYA REJEKI	21/07/2016	226.647,00	1.400.000,00
69	001221032926	DINAS PUP ESDM DIY JAMSUNG QQ CV ANUGERAH S D A	05/08/2016	206.589,00	1.750.000,00
70	001221032932	DINAS PUP ESDM DIY JAMSUNG QQ PT SEMESTA I A R	08/08/2016	195.724,00	3.150.000,00
71	001221032999	DINAS PUP ESDM DIY JAMSUNG QQ PT DAMAI MITRA C	11/08/2016	1.483,00	500.000,00
72	001221033010	DINAS PUP-ESDM DIY JAMSUNG QQ CV TUNAS MEKAR	16/08/2016	119.436,00	650.000,00
73		DINAS PUP-ESDM DIY JAMSUNG QQ CV TUNAS MEKAR	16/08/2016		700.000,00
74	001221033020	DINAS PUP ESDM DIY JAMSUNG QQ CV SELO ARTO WIGUNO	18/08/2016	130.377,00	650.000,00
75		DINAS PUP ESDM DIY JAMSUNG QQ CV SELO ARTO WIGUNO	18/08/2016		850.000,00
76	001221033179	DINAS PUP ESDM DIY JAMSUNG QQ GOTSA RANGGA K	11/10/2016	89.265,00	500.000,00
77	001221033236	DINAS PUP ESDM DIY JAMSUNG QQ JUMARI	25/10/2016	62.378,00	500.000,00
78	001221033239	DINAS PUP ESDM DIY JAMSUNG QQ CV GUNUNG MULIA	25/10/2016	75.128,00	700.000,00
79	001311006859	DINAS PUP ESDM DIY JAMSUNG QQ GOTSA RANGGA K	25/10/2016		500.000,00
80	001221033242	DINAS PUP ESDM DIY JAMSUNG QQ SUMANTO	26/10/2016	62.376,00	500.000,00
81	001221033243	DINAS PUP ESDM DIY JAMSUNG QQ WALIDI	26/10/2016	62.376,00	500.000,00
82	001221033271	DINAS PUP ESDM DIY JAMSUNG QQ SUPRAPTO	08/11/2016	60.051,00	500.000,00
83	001221033274	DINAS PUP ESDM DIY JAMSUNG QQ RATMI SETYO HADI	10/11/2016	218.694,00	500.000,00
84	001221033280	DINAS PUP ESDM DIY JAMSUNG QQ SISWO HADI SUTRISNO	17/11/2016	65.071,00	500.000,00
85	001221033303	DINAS PUP ESDM DIY JAMSUNG QQ PURWANTO	29/11/2016	94.817,00	500.000,00
86		DINAS PUP ESDM DIY JAMSUNG QQ PURWANTO	29/11/2016		500.000,00
87	001221033322	DINAS PUP ESDM DIY JAMSUNG QQ SUKAMTO	07/12/2016	68.186,00	600.000,00
88	001221033323	DINAS PUP ESDM DIY JAMSUNG QQ WAHYONO	07/12/2016	70.913,00	650.000,00
89	001221033324	DINAS PUP ESDM DIY JAMSUNG QQ ASMARA SENA	07/12/2016	129.440,00	500.000,00
90	001221033325	DINAS PUP ESDM DIY JAMSUNG QQ MUHAMMAD AFFAN	08/12/2016	62.729,00	500.000,00
91	001221033328	DINAS PUP ESDM DIY JAMSUNG QQ PT KALI KUNING K	08/12/2016	112.171,00	700.000,00
92		DINAS PUP ESDM DIY JAMSUNG QQ PT KALI KUNING K	08/12/2016		700.000,00
93	001221033329	DINAS PUP ESDM DIY JAMSUNG QQ KOPERASI PETRUK	08/12/2016	73.639,00	700.000,00

PEMERINTAH DAERAH DAERAH ISTIMEWA YOGYAKARTA

NO	NO. REKENING	NAMA REKENING	TGL BUKA	Tabungan	Deposito
94	001221033330	DINAS PUP ESDM DIY JAMSUNG QQ PT. KALIGENDOL P	08/12/2016	83.148,00	500.000,00
95	001221033342	DINAS PUP ESDM DIY JAMSUNG QQ PT CAKRA WIJAYA K	15/12/2016	405.202,00	3.250.000,00
96		DINAS PUP ESDM DIY JAMSUNG QQ PT CAKRA WIJAYA K	15/12/2016		3.500.000,00
97	001221033345	DINAS PUP ESDM DIY JAMSUNG QQ PT MARALAUT SAMUDRA	16/12/2016	314.371,00	1.500.000,00
98		DINAS PUP ESDM DIY JAMSUNG QQ PT MARALAUT SAMUDRA	16/12/2016		3.500.000,00
99	001221033350	DINAS PUP ESDM JAMSUNG QQ CV PUSANG KEMBAR	20/12/2016	67.741,00	500.000,00
100	001221033354	DINAS PUP ESDM DIY JAMSUNG QQ ERNAWAN FAUZY	21/12/2016	78.667,00	700.000,00
101	001221033355	DINAS PUP ESDM DIY JAMSUNG QQ CV SENO WATU AJI	21/12/2016	185.573,00	2.650.000,00
102	001221033357	DINAS PUP ESDM DIY JAMSUNG QQ CV KENCONO BUWONO	22/12/2016	177.344,00	2.500.000,00
103	001221033371	DINAS PUP ESDM DIY JAMSUNG QQ NGADIMIN	29/12/2016	95.202,00	500.000,00
104		DINAS PUP ESDM DIY JAMSUNG QQ NGADIMIN	29/12/2016		500.000,00
105	001221033382	DINAS PUP ESDM DIY JAMSUNG QQ CV SURYA DARMA	04/01/2017	65.623,00	500.000,00
106	001221033383	DINAS PUP ESDM DIY JAMSUNG QQ ASDIE FITRI NUGROHO	04/01/2017	65.623,00	500.000,00
107	001221033384	DINAS PUP ESDM DIY JAMSUNG QQ JULIUS ADI SAPUTRA	04/01/2017	128.949,00	1.750.000,00
108	001221033400	DINAS PUP ESDM DIY JAMSUNG QQ KELOMPOK SIDO KOPEN	06/01/2017	73.176,00	650.000,00
109	001221033414	DINAS PUP ESDM DIY JAMSUNG QQ MIFTAH FARID	10/01/2017	65.398,00	500.000,00
110	001221033415	DINAS PUP ESDM DIY JAMSUNG QQ PT TIRTA MULYA S	10/01/2017	65.398,00	500.000,00
111	001221033416	DINAS PUP ESDM DIY JAMSUNG QQ CV MITRA BANGKIT S	10/01/2017	65.398,00	500.000,00
112	001221033417	DINAS PUP ESDM DIY JAMSUNG QQ BAMBANG RATMAKA Y	10/01/2017	65.398,00	500.000,00
113	001221033500	DINAS PUP ESDM DIY JAMSUNG QQ CV CAKRAWALA G S	16/01/2017	70.426,00	500.000,00
114	001221033536	DINAS PUP ESDM DIY JAMSUNG QQ PT BAROKAH SUMBER R	17/01/2017	70.424,00	500.000,00
115	001221033537	DINAS PUP ESDM DIY JAMSUNG QQ PT KALI OPAK S	17/01/2017	70.424,00	500.000,00
116	001221033559	DINAS PUP ESDM DIY JAMSUNG QQ SUKARJA	19/01/2017	192.380,00	2.930.000,00
117	001221033574	DINAS PUP ESDM DIY JAMSUNG QQ SUSILA HARI	24/01/2017	70.410,00	500.000,00
118	001221033590	DINAS PUP ESDM DIY JAMSUNG QQ CV PUTRA DIAFAN JAYA	31/01/2017	141.950,00	2.100.000,00
119	001311007131	DINAS PUP ESDM DIY JAMSUNG QQ PT. GUNUNG SEJAHTERA	31/01/2017		650.000,00
120	001221033608	DINAS PUP ESDM DIY JAMSUNG QQ ANDES LEO PURNAMA	06/02/2017	72.876,00	600.000,00
121	001311007156	DINAS PUP ESDM DIY JAMSUNG QQ JAYA REJEKI	09/02/2017		3.350.000,00
122	001221033694	DINAS PUP ESDM DIY JAMSUNG QQ PT SAWALA C	10/03/2017	103.640,00	650.000,00
123		DINAS PUP ESDM DIY JAMSUNG QQ PT SAWALA C	10/03/2017		650.000,00
124	001221033804	DINAS PUP ESDM DIY JAMSUNG QQ HARTOYO	17/03/2017	75.781,00	500.000,00
125	001221033810	DINAS PUP ESDM DIY JAMSUNG QQ SUKARTIJO	20/03/2017	75.775,00	500.000,00
126	001221033812	DINAS PUP ESDM DIY JAMSUNG QQ CV SAHABAT SEJAHTERA	20/03/2017	75.775,00	500.000,00
127	001221033813	DINAS PUP ESDM DIY JAMSUNG QQ CV SARANA JAYA M	20/03/2017	211.479,00	500.000,00
128	001221033814	DINAS PUP ESDM DIY JAMSUNG QQ CV SARI MULIA	20/03/2017	148.781,00	500.000,00
129	001221033835	DINAS PUP ESDM DIY JAMSUNG QQ PT MAJU MANUNGGAL A	22/03/2017	75.771,00	500.000,00
130	001221033836	DINAS PUP ESDM DIY JAMSUNG QQ RUDHI HARSONO	22/03/2017	75.771,00	500.000,00
131	001221033839	DINAS PUP ESDM DIY JAMSUNG QQ CV TUMPU HARAPAN	23/03/2017	75.769,00	500.000,00
132	001221033840	DINAS PUP ESDM DIY JAMSUNG QQ CV BUMI MATARAM	23/03/2017	165.517,00	500.000,00
133	001311007246	DINAS PUP ESDM DIY JAMSUNG QQ PT. KALIGEDOL P	24/03/2017		500.000,00
134	001221033857	DINAS PUP ESDM DIY JAMSUNG QQ HARIYADI	04/04/2017	150.926,00	2.600.000,00
135	001221033947	DINAS PUP ESDM DIY JAMSUNG QQ PT SARI BHUMI K	04/05/2017	230.417,00	2.350.000,00
136	001221033971	DINAS PUP ESDM DIY JAMSUNG QQ SAWAL RIYANDOKO	12/05/2017	181.464,00	924.000,00
137	001221033974	DINAS PUP ESDM DIY JAMSUNG QQ CV TEMON SARANA P	12/05/2017	200.178,00	500.000,00
138	001221033982	DINAS PUP ESDM DIY JAMSUNG QQ KARYONO	15/05/2017	218.923,00	500.000,00

PEMERINTAH DAERAH DAERAH ISTIMEWA YOGYAKARTA

NO	NO. REKENING	NAMA REKENING	TGL BUKA	Tabungan	Deposito
139	001221033987	DINAS PUP ESDM DIY JAMSUNG QQ SURADAL	16/05/2017	182.587,00	500.000,00
140	001311007564	DINAS PUP ESDM DIY JAMSUNG QQ SURADAL	25/07/2017		4.500.000,00
141		DINAS PUP ESDM DIY JAMSUNG QQ SAWAL RIYANDOKO	28/07/2017		4.076.000,00
142	001311007397	DINAS PUP ESDM DIY JAMSUNG QQ RATMI SETYO HADI	23/05/207		500.000,00
143	001311007405	DINAS PUP ESDM DIY JAMSUNG QQ RATMI SETYO HADI	26/05/207		4.500.000,00
144	001311007412	DINAS PUP ESDM DIY JAMSUNG QQ KARYONO	30/05/2017		4.500.000,00
145	001311007417	DINAS PUP ESDM DIY JAMSUNG QQ CV. TEMON SARANA P	30/05/2017		4.500.000,00
146	001221034091	DINAS PUP ESDM DIY JAMSUNG QQ PT SUKAJAYA SARANA	12/06/2017	200.943,00	5.000.000,00
147	001221034092	DINAS PUP ESDM DIY JAMSUNG QQ GATOT SUBANDI	12/06/2017	200.943,00	5.000.000,00
148	001221034104	DINAS PUP ESDM DIY JAMSUNG QQ TRI AGUS ANTORO	13/06/2017	200.938,00	5.000.000,00
149	001221034140	DINAS PUP ESDM DIY JAMSUNG QQ YOHAN SCORPHY ASMARA	14/06/2017	200.933,00	5.000.000,00
150	001221034141	DINAS PUP ESDM DIY JAMSUNG QQ ERFAN PRABOWO	14/06/2017	200.933,00	5.000.000,00
151	001221034142	DINAS PUP ESDM DIY JAMSUNG QQ ICHSAN HADI YULIATNO	14/06/2017	200.933,00	5.000.000,00
152	001221034205	DINAS PUP ESDM DIY JAMSUNG QQ DESTI PUJILESTARI RR	20/06/2017	287.215,00	5.000.000,00
153		DINAS PUP ESDM DIY JAMSUNG QQ DESTI PUJILESTARI RR	20/06/2017		5.000.000,00
154	001311007479	DINAS PUP ESDM DIY JAMSUNG QQ CV. SARANA JAYA M	21/06/2017		5.000.000,00
155	001221034212	DINAS PUP ESDM DIY JAMSUNG QQ ARMIAT YELI FIRNADI	21/06/2017	205.927,00	5.000.000,00
156		DINAS PUP ESDM DIY JAMSUNG QQ KRT JAYANINGRAT	22/06/207		5.000.000,00
157		DINAS PUP ESDM DIY JAMSUNG QQ ANUGERAH SDA	10/07/2017		5.000.000,00
158	001221034259	DINAS PUP ESDM DIY JAMSUNG QQ CV KAYON	10/07/2017	250.421,00	5.000.000,00
159	001311007553	DINAS PUP ESDM DIY JAMSUNG QQ CV KAYON	19/07/2017		5.000.000,00
160	001221034260	DINAS PUP ESDM DIY JAMSUNG QQ CV MAJU MAPAN S	10/07/2017	182.924,00	5.000.000,00
161	001221034261	DINAS PUP ESDM DIY QQ DRS. H. MULYONO	10/07/2017	250.440,00	5.000.000,00
162	001311007525	DINAS PUP ESDM DIY QQ DRS. H. MULYONO	10/07/2017		5.000.000,00
163	001221034262	DINAS PUP ESDM DIY JAMSUNG QQ CV LESTARI KARYA	10/07/2017	182.924,00	5.000.000,00
164	001221034282	DINAS PUP ESDM DIY JAMSUNG QQ BAAD SUDYARTO	13/07/2017	182.911,00	5.000.000,00
165	001221034284	DINAS PUP ESDM DIY JAMSUNG QQ ASDIE FITRI NUGROHO	13/07/2017	182.911,00	5.000.000,00
166	001221034288	DINAS PUP ESDM DIY JAMSUNG QQ GALANG PRAYEDHA	14/07/2017	182.906,00	5.000.000,00
167	001221034339	DINAS PUP ESDM DIY JAMSUNG QQ YUNI MARWANTO	01/08/2017	167.031,00	5.000.000,00
168	001221034341	DINAS PUP ESDM DIY JAMSUNG QQ R KHOIRUDIN	02/08/2017	167.028,00	5.000.000,00
169	001221034359	DINAS PUP ESDM DIY JAMSUNG QQ CV CAHAYA INDRA L	09/08/2017	164.916,00	5.000.000,00
170	001311007609	DINAS PUP ESDM DIY JAMSUNG QQ BUMI MATARAM	10/08/2017		5.000.000,00
171	001221034365	DINAS PUP ESDM DIY JAMSUNG QQ WISNU SUBIANTO	11/08/2017	164.908,00	5.000.000,00
172	001221034380	DINAS PUP ESDM DIY JAMSUNG QQ LUSIUS WIDIYANA	16/08/2017	169.906,00	5.000.000,00
173	001221034392	DINAS PUP-ESDM DIY JAMSUNG QQ PT. SAHABAT OSCAR U	24/08/2017	169.882,00	5.000.000,00
174	001221034397	DINAS PUP ESDM DIY JAMSUNG QQ UD JATI PERKASA	29/08/2017	169.867,00	5.000.000,00
175	001221034400	DINAS PUP ESDM DIY JAMSUNG QQ BAMBANG SETYOKO	30/08/2017	169.861,00	5.000.000,00
176	001221034448	DINAS PUP ESDM DIY JAMSUNG QQ BAMBANG SUPROBO	05/09/2017	149.008,00	5.000.000,00
177	001221034469	DINAS PUP ESDM DIY JAMSUNG QQ PT AMERTA GIRI L	06/09/2017	149.004,00	5.000.000,00
178	001221034470	DINAS PUP ESDM DIY JAMSUNG QQ GHOZIN ASRORI	06/09/2017	149.004,00	5.000.000,00
179	001311007719	DINAS PUP ESDM DIY JAMSUNG QQ ASMARA SENA	20/09/2017		5.000.000,00
180		DINAS PUP ESDM DIY JAMSUNG QQ SELO MANDIRI S	02/10/2017		5.000.000,00
181	001221034625	DINAS PUP ESDM DIY JAMSUNG QQ CV CINTIA DEWATA M	03/10/2017	131.011,00	5.000.000,00
182	001311007756	DINAS PUP ESDM DIY JAMSUNG QQ PT. BATU MULYO BERJA	04/10/2017		5.000.000,00
183	001221034632	DINAS PUP ESDM DIY JAMSUNG QQ WAHID MUSTOFA	04/10/2017	131.006,00	5.000.000,00

PEMERINTAH DAERAH DAERAH ISTIMEWA YOGYAKARTA

NO	NO. REKENING	NAMA REKENING	TGL BUKA	Tabungan	Deposito
184	001221034633	DINAS PUP ESDM DIY JAMSUNG QQ PT BATU MULYO BERJA	04/10/2017	131.006,00	
185	001221034640	DINAS PUP ESDM DIY JAMSUNG QQ SARDI	06/10/2017	131.002,00	5.000.000,00
186	001221034677	DINAS PUP ESDM DIY JAMSUNG QQ DONNY ARDANA	17/10/2017	160.133,00	5.000.000,00
187	001311007800	DINAS PUP ESDM DIY JAMSUNG QQ DONNY ARDANA	17/10/2017		5.000.000,00
188		DINAS PUP ESDM DIY JAMSUNG QQ CV SARI MULYA	01/11/2017		5.000.000,00
189	001221034740	DINAS PUP ESDM DIY JAMSUNG QQ DWI LAKSONO	02/11/2017	113.033,00	5.000.000,00
190	001221034751	DINAS PUP ESDM DIY JAMSUNG QQ CV BERKAH PUTRA MAJU	07/11/2017	110.936,00	5.000.000,00
191	001221034753	DINAS PUP ESDM DIY JAMSUNG QQ ROSLAN	07/11/2017	110.936,00	5.000.000,00
192	001221034758	DINAS PUP ESDM DIY JAMSUNG QQ TAMBANG JAYTRASS I	08/11/2017	110.933,00	5.000.000,00
193	001221034759	DINAS PUP ESDM DIY JAMSUNG QQ DONI BIMO SAPTOTO	08/11/2017	110.933,00	5.000.000,00
194	001221034789	DINAS PUP ESDM DIY JAMSUNG QQ PT KULONPROGO BUMI S	16/11/2017	115.925,00	5.000.000,00
195	001221034804	DINAS PUP ESDM DIY JAMSUNG QQ CV HATAM	22/11/2017	115.913,00	5.000.000,00
196	001221034807	DINAS PUP ESDM DIY JAMSUNG QQ SYACHIRUL AFIF	23/11/2017	115.911,00	5.000.000,00
197	001221034838	DINAS PUP ESDM DIY JAMSUNG QQ CV CAHAYA	04/12/2017	95.054,00	5.000.000,00
198	001221034847	DINAS PUP ESDM DIY JAMSUNG QQ TRI ASIH DESTARI	05/12/2017	95.052,00	5.000.000,00
199	001221034848	DINAS PUP ESDM DIY JAMSUNG QQ DAVID OKTA NUGRAHA	05/12/2017	95.052,00	5.000.000,00
200	001221034927	DINAS PUP ESDM DIY JAMSUNG QQ ARI EDI PAMBUDI	27/12/2017	100.010,00	5.000.000,00
SALDO PER 31 DESEMBER 2017				18.154.058,00	430.706.300,00
TOTAL JAMINAN KESUNGGUHAN PER 31 DESEMBER 2017					448.860.358,00

**Tabel 5.126
Rincian Jaminan Reklamasi per 31 Desember 2017**

BPD Cabang Wates

No.	No. Rekening	Nama Rekening	Tabungan	Giro	Deposito
1	003.211.009298	Dinas PUP ESDM QQ UD. Hassan Karya	2.147.741,00		10.000.000,00
2	003.211.013076	Dinas PUP ESDM QQ UD. Putra Diafan	5.619.671,00		40.100.000,00
3	'003.111.000438	Dinas PUP ESDM QQ Jamrek	0,00	38.616.266,00	
		Jumlah	7.767.412,00	38.616.266,00	50.100.000,00

Bank Pasar Kulon Progo

No	Nomor Rekening	Nama Rekening	Tanggal Buka Rekening	Tabungan	Deposito
1	650.601.026.360	DINAS PUP ESDM JAMREK QQ CV. BERKAT SAHALA JAYA	13/10/2010	35.612.932,00	
2	650.601.028.268	DINAS PUP ESDM JAMREK QQ UD. MUNCUL KARYA-TANGGULANGIN	31/10/2011	13.256.510,00	29.000.000,00
3	650.601.030.359	DINAS PUP ESDM JAMREK QQ CV. DIPTA AGUNG SANTOSA-GEMBONGAN	12/10/2012	4.319.611,00	11.410.000,00
4	650.601.028.838	DINAS PUP ESDM JAMREK QQ CV. DIPTA AGUNG SANTOSA-CUMETUK	21/02/2012	5.093.398,00	11.700.000,00
5	650.601.028.970	DINAS PUP ESDM JAMREK QQ CV.TUNAS MULYA-GRIGAK	13/03/2012	4.720.037,00	11.000.000,00
6	650.601.029.720	DINAS PUP ESDM JAMREK QQ CV. DANA KENCANA-SERANG	25/06/2012	5.561.834,00	13.800.000,00
7	650.601.029.944	DINAS PUP ESDM JAMREK QQ CV.PAMUNGKAS PERSADA	25/07/2012	7.865.967,00	19.650.000,00
8	650.601.030.367	DINAS PUP ESDM JAMREK QQ PT. DEWATA BUMI NUSANTARA	15/10/2012	16.838.783,00	44.670.000,00
9	650.601.030.491	DINAS PUP ESDM JAMREK QQ UD.WATU IRENG	09/11/2012	11.060.300,00	30.070.000,00
10	650.601.030.562	DINAS PUP ESDM JAMREK QQ CV.KANIGARA SWASTA PRAJA	27/11/2012	10.965.109,00	29.800.000,00
11	650.601.030.579	DINAS PUP ESDM JAMREK QQ CV. CIPTA JAYA SAKTI	29/11/2012	16.008.762,00	43.700.000,00
12	650.601.030.602	DINAS PUP ESDM JAMREK QQ PT. HARMAK INDONESIA	05/12/2012	18.019.936,00	50.040.000,00

PEMERINTAH DAERAH DAERAH ISTIMEWA YOGYAKARTA

13	650.601.031.380	DINAS PUP ESDM JAMREK QQ CV.BEDJOE OETOMO-KISIK	24/05/2013	6.246.995,00	18.690.000,00
14	650.601.032.247	DINAS PUP ESDM JAMREK QQ CV.TUNAS MULYA-DERWOLO	12/12/2013	2.932.911,00	10.000.000,00
15	650.601.032.864	DINAS PUP ESDM JAMREK QQ CV.HANDIKA KARYA	13/03/2014	41.245.563,00	150.700.000,00
16	650.601.033.172	DINAS PUP ESDM JAMREK QQ PT.SURYA WATU KENCANA	07/05/2014	18.042.871,00	70.000.000,00
17	650.601.035.097	DINAS PUP ESDM JAMREK QQ CV.LAJU JAYA SAKTI	08/08/2014	12.583.241,00	51.200.000,00
18	650.601.035.425	DINAS PUP ESDM JAMREK QQ CV.ELLYTA KARYA PRATAMA	29/09/2014	12.146.344,00	51.500.000,00
19	650.601.029.861	DINAS PUP ESDM JAMREK QQ PT. MINERAL DAYA GEMILANG	16/07/2012	2.747.854,00	92.000.000,00
		Jumlah		245.268.958,00	738.930.000,00

Bank BRI Cabang Cik Ditiro

No	Nomor Rekening	Nama Rekening	Tanggal Buka Rekening	Tabungan	Deposito
1	0029.01.014219.40.3	Dinas PUP ESDM Jamrek q.q Anang Tri Hardiyanto	14/03/2016		17.028.349,00
2	0029.01.014222.40.6	Dinas PUP ESDM Jamrek q.q PT. Gunung Sejahtera Temon	14/03/2016		38.122.116,00
3	0029.01.014232.40.1	Dinas PUP ESDM Jamrek q.q PT. Pasir Alam Sejahtera	21/03/2016		36.914.840,00
4	0029.01.014234.40.3	Dinas PUP ESDM Jamrek q.q PT. Hargo Willis Indonesia	22/03/2016		108.653.947,00
5	0029.01.014242.40.6	Dinas PUP ESDM Jamrek q.q PT. Jogja Parahita Utama	23/03/2016		127.154.913,00
6	0029.01.014357.40.5	Dinas PUP ESDM Jamrek q.q CV. Cahaya	30/05/2016		10.400.040,00
7	0029.01.014411.40.3	Dinas PUP ESDM Jamrek q.q CV. Trikarya	30/06/2016		186.596.774,00
8	0029.01.014607-40.2	Dinas PUP ESDM Jamrek qq Giarto	06/08/2016		21.435.613,00
9	0029.01.014649-40-4	Dinas PUP ESDM Jamrek qq PT. Agung Bara	21/09/2016		266.801.467,00
10	0029.01.014824-40-2	Dinas PUP ESDM Jamrek qq PT. Bumi Kallimasada	16/11/2016		132.027.880,00
11	0029.01.014944-40-6	Dinas PUP ESDM Jamrek qq CV. Bedjoe Oetomo	20/12/2016		69.630.869,00
12	0029.01.014949-40-6	Dinas PUP ESDM Jamrek qq Sumaryanta	22/12/2016		29.863.727,00
13	0029.01.014958-40-5	Dinas PUP ESDM Jamrek qq Suwandi	28/12/2016		25.526.707,00
14	0029.01.014982-40-4	Dinas PUP ESDM Jamrek qq PT. Jago Jaya Cemerlang	10/01/2017		147.525.000,00
15	0029.01.015043-40-7	Dinas PUP ESDM Jamrek qq Nurdiyanto	07/02/2017		47.300.000,00
16	0029.01.015202-40-9	Dinas PUP ESDM Jamrek qq H Umar Syamsudin	13/03/2017		30.850.000,00
17	0029.01.015047-40-1	Dinas PUP ESDM Jamrek qq Dedek Handoko	13/03/2017		35.400.000,00
18	0029.01.015305-40-1	Dinas PUP ESDM Jamrek qq Heri Suwarno (KUBE Sido Maju)	04/04/2017		22.900.000,00
19	0029.01.015333-40-4	Dinas PUP ESDM Jamrek qq Petrus Joko Legowo	13/04/2017		50.900.000,00
20	0029.01-015445-40-5	Dinas PUP ESDM Jamrek qq PT. Anindya Mitra	30/05/2017		56.100.000,00
21	0029.01-015443-40-3	Dinas PUP ESDM Jamrek qq Parno	30/05/2017		57.050.000,00
22	0029.01.015537-40-6	Dinas PUP ESDM Jamrek qq PT. Kali Gendol Perkasa	14/07/2017		45.204.800,00
23	0029.01.015556-40-0	Dinas PUP ESDM Jamrek qq PT. Harmak Indonesia	24/07/2017		250.878.940,00
24	0029.01.015617-40-0	Dinas PUP ESDM Jamrek qq PT. Maju Manunggal Abadi	10/08/2017		113.212.000,00
25	0029.01.015635-40-8	Dinas PUP ESDM Jamrek qq PT. Batu Prima Mandiri	16/08/2017		210.000.000,00
26	0029.01.015653-40-6	Dinas PUP ESDM Jamrek qq Tuwuh Rusdi Wuryanto	21/08/2017		20.050.000,00
27	0029.01.015708-40-5	Dinas PUP ESDM Jamrek qq Aris Yulianto	04/09/2017		47.600.000,00
28	0029.01.015707-40-7	Dinas PUP ESDM Jamrek qq Purwanto	07/09/2017		76.000.000,00
29	0029.01.015742-40-9	Dinas PUP ESDM Jamrek qq CV. Selo Mandiri Sejahtera	19/09/2017		41.650.000,00
30	0029.01.015747-40-9	Dinas PUP ESDM Jamrek qq PT. Dewata Bumi Nusantara	25/09/2017		110.000.000,00
31	0029.01.015757-40-4	Dinas PUP ESDM Jamrek qq CV. Muncul Karya	02/10/2017		55.677.037,76
32	0029.01.015774-40-6	Dinas PUP ESDM Jamrek qq Koperasi Petruk	06/10/2017		145.450.000,00
33	0029.01.015792-40-4	Dinas PUP ESDM Jamrek qq Muhammad Affan	12/10/2017		54.800.000,00
34	0029.01.015802-40-3	Dinas PUP ESDM Jamrek qq Kelompok Penambang Sedyo Rukun	17/10/2017		39.450.000,00
35	0029.01.015804-40-1	Dinas PUP ESDM Jamrek qq PT. Tirta Mulya Sarana	20/10/2017		84.100.000,00
36	0029.01.015813-40-4	Dinas PUP ESDM Jamrek qq CV. Sahabat Sejahtera Group	25/10/2017		99.650.000,00

PEMERINTAH DAERAH DAERAH ISTIMEWA YOGYAKARTA

37	0029.01.015815-40-6	Dinas PUP ESDM Jamrek qq CV. Sari Mulia	25/10/2017		106.550.000,00
38	0029.01.015816-40-2	Dinas PUP ESDM Jamrek qq CV. Sarana Jaya Makmur	25/10/2017		103.100.000,00
39	0029.01.015833-40-4	Dinas PUP ESDM Jamrek qq PT. Sari Bhumi Khatulistiwa	08/11/2017		154.000.000,00
40	0029.01.015837-40-8	Dinas PUP ESDM Jamrek qq CV. Widya Segara Karya	10/11/2017		139.250.000,00
41	0029.01.015843-40-9	Dinas PUP ESDM Jamrek qq PT. Caldomill Indonesia	15/11/2017		75.750.000,00
42	0029.01.015861-40-7	Dinas PUP ESDM Jamrek qq CV. Central Stone Perkasa	29/11/2017		113.500.000,00
		Jumlah			3.604.055.019,76
		Total Jumlah Jaminan Reklamasi			4.684.737.655,76

Tabel 5.127
Rincian Jaminan Pasca Tambang per 31 Desember 2017

BRI Cabang Cik Di Tiro

No	Nomor Rekening	Nama Rekening	Tanggal Buka Rekening	Penempatan
1	0029.01.014220.40.4	Dinas PUP ESDM Jampascatang q.q Anang Tri Hardiyanto	14/03/2016	60.139.794,00
2	0029.01.014221.40.0	Dinas PUP ESDM Jampascatang q.q. PT. Gunung Sejahtera Temon	14/03/2016	55.599.566,00
3	0029.01.014243.40.2	Dinas PUP ESDM Jampascatang q.q PT. Jogja Parahita Utama	23/03/2016	18.217.533,00
4	0029.01.014393.40.1	Dinas PUP ESDM Jampascatang q.q CV. Cahaya	30/05/2016	5.200.020,00
5	0029.01.014413.40.5	Dinas PUP ESDM Jampascatang q.q CV. Trikarya	30/06/2016	12.479.147,00
6	0029.01.014443-40.0	Dinas PUP ESDM Jampascatang qq PT. Hargo Willis Indonesia	20/06/2016	37.783.287,00
7	0029.01.014471-40-3	Dinas PUP ESDM Jampascatang qq PT. Pasir Alam Sejahtera	28/07/2016	8.106.853,00
8	0029.01.014607-40-2	Dinas PUP ESDM Jampascatang qq Giarto	06/08/2016	99.428.927,00
9	0029.01.014823-40-6	Dinas PUP ESDM Jampascatang qq PT. Agung Bara	21/09/2016	23.149.137,00
10	0029.01.014823-40-6	Dinas PUP ESDM Jampascatang qq PT. Bumi Kalimasada	16/11/2016	6.344.113,00
11	0029.01.014945-40-2	Dinas PUP ESDM Jampascatang qq CV. Bedjoe Oetomo	20/12/2016	68.572.347,00
12	0029.01.014950-40-7	Dinas PUP ESDM Jampascatang qq Sumaryanta	22/12/2016	47.684.053,00
13	0029.01.014959-40-1	Dinas PUP ESDM Jampascatang qq Suwandi	28/12/2016	23.987.720,00
14	0029.01.014981-40-8	Dinas PUP ESDM Jampascatang qq PT. Jago Jaya Cemerlang	10/01/2017	7.405.000,00
15	0029.01.015044-40-3	Dinas PUP ESDM Jampascatang qq Nurdiyanto	07/02/2017	51.700.000,00
16	0029.01.015201-40-3	Dinas PUP ESDM Jampascatang qq H Umar Syamsudin	13/03/2017	87.500.000,00
17	0029.01.015046-40-5	Dinas PUP ESDM Jampascatang qq Dedek Handoko	13/03/2017	63.300.000,00
18	0029.01.015306-40-7	Dinas PUP ESDM Jampascatang qq Heri Suwarno (KUBE Sido Maju)	04/04/2017	130.700.000,00
19	0029.01-015332-40-8	Dinas PUP ESDM Jampascatang qq Petrus Joko Legowo	13/04/2017	33.800.000,00
20	0029.01-015444-40-9	Dinas PUP ESDM Jampascatang qq PT. Anindya Mitra	30/05/2017	7.500.000,00
21	0029.01-015442-40-7	Dinas PUP ESDM Jampascatang qq Parno	30/05/2017	4.650.000,00
22	0029.01.015536-40-0	Dinas PUP ESDM Jampascatang qq PT. Kali Gendol Perkasa	14/07/2017	91.772.860,00
23	0029.01.015557-40-6	Dinas PUP ESDM Jampascatang qq PT. Harmak Indonesia	24/07/2017	99.553.449,00
24	0029.01.015600-40-3	Dinas PUP ESDM Jampascatang qq PT. Pasir Alam Sejahtera	24/08/2017	23.384.000,00
25	0029.01.015618-40-6	Dinas PUP ESDM Jampascatang qq PT. Maju Manunggal Abadi	10/08/2017	102.648.000,00
26	0029.01.015636-40-4	Dinas PUP ESDM Jampascatang qq PT. Batu Prima Mandiri	16/08/2017	18.900.000,00
27	0029.01.015654-40-2	Dinas PUP ESDM Jampascatang qq Tuwuh Rusdi Wuryanto	21/08/2017	20.850.000,00
28	0029.01.015705-40-7	Dinas PUP ESDM Jampascatang qq CV. Trikarya	31/08/2017	35.997.300,00
29	0029.01.015707-40-9	Dinas PUP ESDM Jampascatang qq Aris Yulianto	04/09/2017	40.700.000,00
30	0029.01.015721-40-3	Dinas PUP ESDM Jampascatang qq Purwanto	07/09/2017	39.200.000,00
31	0029.01.015741-40-3	Dinas PUP ESDM Jampascatang qq CV. Selo Mandiri Sejahtera	19/09/2017	36.100.000,00
32	0029.01.015748-40-5	Dinas PUP ESDM Jampascatang qq PT. Dewata Bumi Nusantara	25/09/2017	75.000.000,00
33	0029.01.015758-40-0	Dinas PUP ESDM Jampascatang qq CV. Muncul Karya	02/10/2017	13.519.844,18
34	0029.01.015775-40-2	Dinas PUP ESDM Jampascatang qq Koperasi Petruk	06/10/2017	130.000.000,00

PEMERINTAH DAERAH DAERAH ISTIMEWA YOGYAKARTA

35	0029.01.015793-40-0	Dinas PUP ESDM JamPascatambang qq Muhammad Affan	12/10/2017	19.850.000,00
36	0029.01.015801-40-7	Dinas PUP ESDM JamPascatambang qq Kelompok Penambang Sedyo Rukun	17/10/2017	55.110.000,00
37	0029.01.015804-40-5	Dinas PUP ESDM JamPascatambang qq PT. Tirta Mulya Sarana	20/10/2017	45.000.000,00
38	0029.01.015812-40-8	Dinas PUP ESDM JamPascatambang qq CV. Sahabat Sejahtera Group	25/10/2017	63.850.000,00
39	0029.01.015814-40-0	Dinas PUP ESDM JamPascatambang qq CV. Sari Mulia	25/10/2017	66.250.000,00
40	0029.01.015817-40-8	Dinas PUP ESDM JamPascatambang qq CV. Sarana Jaya Makmur	25/10/2017	65.050.000,00
41	0029.01.015832-40-8	Dinas PUP ESDM JamPascatambang qq PT. Sari Bhumi Khatulistiwa	08/11/2017	12.025.000,00
42	0029.01.015838-40-4	Dinas PUP ESDM JamPascatambang qq CV. Widya Segara Karya	10/11/2017	6.250.000,00
43	0029.01.015844-40-5	Dinas PUP ESDM JamPascatambang qq PT. Caldomill Indonesia	15/11/2017	6.281.000,00
44	0029.01.015862-40-3	Dinas PUP ESDM JamPascatambang qq CV. Central Stone Perkasa	29/11/2017	9.500.000,00
		Jumlah		1.930.038.950,18

Bank Pasar Kulon Progo

No	Nomor Rekening	Nama Rekening	Tanggal Buka Rekening	Penempatan
1	9834/VII/D/17/135	DINAS PUP ESDM JAMPASCATAMBANG QQ PT. MINERAL DAYA GEMILANG	11 Juli 2017	7.326.000,00
		Total Jumlah Jaminan Pasca Tambang		1.937.364.950,18

5.3.2 Kewajiban **Rp25.309.823.444,39** **Rp12.934.928.325,24**

Saldo Kewajiban per 31 Desember 2017 sebesar Rp25.309.823.444,39 merupakan Kewajiban Jangka Pendek dengan penjelasan sebagai berikut:

5.3.2.1 Kewajiban Jangka Pendek **Rp25.309.823.444,39** **Rp12.934.928.325,24**

Saldo Kewajiban Jangka Pendek per 31 Desember 2017 sebesar Rp25.309.823.444,39 merupakan saldo Kewajiban Jangka Pendek terdiri dari Utang Perhitungan Pihak Ketiga (PFK) sebesar Rp7.101.608.457,94, Pendapatan Diterima Dimuka sebesar Rp4.013.687.296,63, Utang Belanja sebesar Rp1.848.787.496,00 dan Utang Jangka Pendek Lainnya sebesar Rp12.345.740.193,82 dengan rincian sebagai berikut:

5.3.2.1.1 Utang Perhitungan Pihak Ketiga (PFK) **Rp7.101.608.457,94** **Rp2.268.645.262,00**

Saldo Utang Perhitungan Pihak Ketiga (PFK) per 31 Desember 2017 sebesar Rp7.092.623.030,94 terdiri dari Utang Jaminan sebesar Rp7.070.962.963,94 dan pajak yang dipungut oleh Bendahara Pengeluaran Biro Umum dan Protokol (KPA Danais Urusan Tata Ruang) tetapi belum disetorkan ke Kas Negara sampai dengan 31 Desember 2017 sebesar Rp30.645.494,00.

Utang Jaminan sebesar Rp7.070.962.963,94 terdiri dari Jaminan Kesungguhan sebesar Rp448.860.358,00, Jaminan Reklamasi sebesar Rp4.684.737.655,76 dan Jaminan Pasca Tambang sebesar Rp1.937.364.950,18.

Jaminan tersebut dalam bentuk deposito dan tabungan atas nama Perusahaan Penambang qq. Dinas Pekerjaan Umum, Perumahan dan ESDM. Jaminan tersebut akan dikembalikan kepada Perusahaan Penambang apabila perjanjian penambangan telah berakhir, dan menjadi pendapatan Pemda DIY ketika Perusahaan Penambang melanggar kesepakatan yang diatur dalam perjanjian.

PEMERINTAH DAERAH DAERAH ISTIMEWA YOGYAKARTA

5.3.2.1.2 Utang Bunga Rp0,00 Rp0,00

Saldo Utang Bunga per 31 Desember 2016 sebesar Rp0,00.

**5.3.2.1.3 Bagian Lancar Utang Rp0,00 Rp0,00
Jangka Panjang**

Saldo Bagian Lancar Utang Jangka Panjang per 31 Desember 2016 sebesar Rp0,00.

**5.3.2.1.4 Pendapatan Diterima Rp4.013.687.296,63. Rp3.644.234.323,04
Dimuka**

Saldo Pendapatan Diterima Dimuka per 31 Desember 2017 sebesar Rp4.013.687.296,63 merupakan penerimaan pembayaran dari pihak lain kepada Pemda DIY terkait dengan pemakaian aset daerah yang tidak dipisahkan namun sampai dengan per 31 Desember 2017 belum dikonsumsi/dimanfaatkan. Rincian Pendapatan Diterima Dimuka per SKPD sebagai berikut:

Tabel 5.128
Rincian Pendapatan Diterima Dimuka per SKPD

No	Nama SKPD	Nilai Per 31-12-2017 (Rp)	Nilai Per 31-12-2016 (Rp)
1	Dinas Pendidikan, Pemuda dan Olahraga	92.706.666,67	85.566.666,67
2	Dinas Perhubungan	717.752.790,00	723.043.075,00
3	Dinas Pendapatan Pengelolaan Keuangan dan Aset	3.187.519.506,63	2.791.791.247,70
4	Badan Perpustakaan dan Arsip Daerah	-	41.666.667,00
5	Dinas Pariwisata	15.708.333,33	2.166.666,67
	Jumlah	4.013.687.296,63	3.644.234.323,04

Pendapatan Diterima Dimuka pada Dinas Pendidikan, Pemuda dan Olahraga sebesar Rp92.706.666,67 merupakan penerimaan pendapatan atas pemakaian aset daerah yang tidak dipisahkan oleh pihak lain pada BLUD Balai Latihan Pendidikan Teknik (BLPT) yang sampai dengan per 31 Desember 2017 belum menjadi hak BLUD BLPT dengan rincian sebagai berikut:

Tabel 5.129
Rincian Pendapatan Diterima Dimuka pada BLUD BLPT

No	Pihak Pengguna	Saldo Awal (Rp)	Penambahan (Pengurangan) (Rp)	Saldo Akhir (Rp)
1.	PT. Naragita Dinamika Komunika	29.166.666,67	(25.000.000,00)	4.166.666,67
2.	Unit Sertifikasi Tenaga Kerja Teknik Konstruksi Indonesia	30.150.000,00	(20.100.000,00)	10.050.000,00
3.	Ikatan Arsitek Indonesia	26.250.000,00	(15.000.000,00)	11.250.000,00
4.	SMKN 1 Wonorejo	0,00	67.240.000,00	67.240.000,00
	Jumlah	85.566.666,67	7.140.000,00	92.706.666,67

Pendapatan Diterima Dimuka pada Dinas Perhubungan merupakan penerimaan pembayaran sewa lahan parkir Bandara Adi Sucipto dari PT. Angkasa Pura namun sampai dengan per 31 Desember 2017 belum menjadi hak Dinas Perhubungan sebesar Rp717.752.790,00 dengan rincian sebagai berikut:

PEMERINTAH DAERAH DAERAH ISTIMEWA YOGYAKARTA

No	Periode Sewa	Saldo Awal (Rp)	Penambahan (Pengurangan) (Rp)	Saldo Akhir (Rp)
1.	01-08-2016 s.d. 31-07-2017	723.043.075,00	(723.043.075,00)	0,00
2.	01-08-2017 s.d. 31-07-2018	1.211.147.640,00	(493.394.850,00)	717.752.790,00

Pendapatan Diterima Dimuka pada DPPKA sebesar Rp3.187.519.506,63 merupakan penerimaan sewa barang milik daerah pada DPPKA dari pihak ketiga namun sampai dengan tanggal 31 Desember 2017 belum dimanfaatkan oleh pihak penyewa dengan rincian sebagai berikut:

Tabel 5.130
Rincian Pendapatan Diterima Dimuka DPPKA

No	Jenis Aset	Pihak Penyewa	Periode Sewa	Nilai Sewa (Rp)	Periode Pendapatan Diterima Dimuka	Nilai
1.	Tanah dan bangunan	PT. Formula Land Jl. Dr. Sutomo No 66 Yogyakarta	01/09/2015 s/d 31/08/2016	52.900.000,00	1-1-2018 s/d 31-8-2018	42.608.219,18
			01/09/2016 s/d 31/08/2017	58.200.000,00		
			01/09/2017 s/d 31/08/2018	64.000.000,00		
2.	Tanah dan bangunan	BPD DIY	01/07/2017 s/d 30/06/2022	602.500.000,00	1-1-2018 s/d 30-06-2022	541.754.794,52
3.	Tanah	PT. Amarta Karya Jl. Raya Wates km 15 Sentolo, Kulonprogo T/F 0274-6472044	22/02/2013 s/d 21/02/2014	18.250.000,00	1-1-2018 s/d 21-2-2018	3.472.317,81
			22/02/2014 s/d 21/02/2015	19.618.750,00		
			22/02/2015 s/d 21/02/2016	21.091.000,00		
			22/02/2016 s/d 21/02/2017	22.672.000,00		
			22/02/2017 s/d 21/02/2018	24.373.000,00		
4.	Tanah dan bangunan	Yayasan Yogyakarta Angga Binangun	23/10/2017 s/d 22/10/2018	50.000.000,00	1-1-2018 s/d 22-10-2018	40.410.958,90
5.	Tanah dan bangunan	Yayasan Wira Husada STIKES	17/09/2017 s/d 16/09/2018	127.000.000,00	1-1-2018 s/d 16-9-2018	90.117.808,22
6.	Tanah dan bangunan	Sdr. Sunarti	06/01/2013 s/d 05/01/2018	70.000.000,00	1-1-2018 s/d 5-1-2018	191.780,82
7.	Tanah dan bangunan	Pemdes Sumbermulyo	01/07/2014 s/d 31/06/2019	6.500.000,00	1-1-2018 s/d 31-6-2019	1.944.657,53
8.	Tanah dan bangunan	BUKP Gondokusuman	01/09/2016 s/d 31/08/2019	51.975.000,00	1-1-2018 s/d 31-8-2019	28.859.178,08
9.	Tanah	Yayasan Perguruan Dharma Pala Sleman	20/11/2017 s/d 19/11/2021 baru dibayar Rp7.000.000,00	14.000.000,00	1-1-2018 s/d 19-11-2021	6.597.260,27
10.	Tanah	Pemkab Bantul	28/03/2017 s/d 27/03/2018	13.000.000,00	1-1-2018 s/d 27-3-2018	3.063.013,70
11.	Tanah dan bangunan	dr. Soedarman Jalan Janti 01/03 Gedongkuning, Banguntapan, Bantul	03/09/2013 s/d 02/09/2014	9.000.000,00	1-1-2018 s/d 2-9-2018	7.342.952,05
			03/09/2014 s/d 02/09/2015	9.450.000,00		
			03/09/2015 s/d 02/09/2016	9.922.500,00		
			03/09/2016 s/d 02/09/2017	10.418.500,00		
			03/09/2017 s/d 02/09/2018	10.939.500,00		

PEMERINTAH DAERAH DAERAH ISTIMEWA YOGYAKARTA

No	Jenis Aset	Pihak Penyewa	Periode Sewa	Nilai Sewa (Rp)	Periode Pendapatan Diterima Dimuka	Nilai
12	Tanah dan bangunan	Drs. Djuwardi KPRI Sumber Rejeki, KP	21/02/2017 s/d 20/02/2019	11.000.000,00	1-1-2018 s/d 20-2-2019	6.268.493,15
13	Tanah dan bangunan	Sri Andayani	01/06/2016 s/d 31/05/2018	24.050.000,00	1-1-2018 s/d 31-5-2018	4.974.726,03
14	Tanah	Tirto Manunggal	01/08/2019 s/d 31/07/2015	Rp8.250.000,00	1-1-2018 s/d 31-7-2019	2.608.356,16
15	Tanah	PT. BUANALAND AGUNG	01/05/2017 s/d 30/04/2018	3.076.075.000,00	1-1-2018 s/d 30-4-2018	1.011.312.328,77
16	Tanah dan bangunan	PT. YIS (PT. Yogya Indah Sejahtera)	01/10/2017 s/d 30/09/2018	1.342.500.000,00	1-1-2018 s/d 30-9-2018	1.004.116.438,36
17	Tanah	CV. Cipta Anugerah Pratama	01/02/2016 s/d 31/01/2018	300.000.000,00	1-1-2018 s/d 31-1-2018	12.739.726,03
18	Tanah dan bangunan	Talenta Body Repair	25/03/2013 s/d 24/03/2014 25/03/2014 s/d 24/03/2015 25/03/2015 s/d 24/03/2016 25/03/2016 s/d 24/03/2017 25/03/2017 s/d 24/03/2018	14.000.000,00 15.050.000,00 16.179.000,00 17.392.000,00 18.697.000,00	1-1-2018 s/d 24-3-2018	4.251.646,58
19	Tanah	Tien Setiantoro Aris Purnomo Sumartiningsih Roos Ani Suka Astuti	01/09/2016 s/d 31/08/2018 01/09/2016 s/d 31/08/2019 01/09/2016 s/d 31/08/2021 01/09/2016 s/d 31/08/2021 01/09/2016 s/d 31/08/2021	8.400.000,00 3.641.000,00 12.210.200,00 9.157.650,00 3.310.000,00	1-1-2018 s/d 31-8-2018 1-1-2018 s/d 31-8-2019 1-1-2018 s/d 31-8-2021 1-1-2018 s/d 31-8-2021 1-1-2018 s/d 31-8-2021	2.796.164,38 2.021.669,41 8.951.916,49 6.713.937,37 1.837.881,28
20	Sebagian Tanah dan Bangunan	Badan Anti Korupsi Sri Wahyu	01/12/2016 s/d 30/11/2018 01/09/2017 s/d 31/08/2018	15.000.000,00 5.000.000,00	1-1-2018 s/d 31-11-2018 1-1-2018 s/d 31-8-2018	6.863.013,70 3.328.767,12
21	Sebagian Tanah dan Bangunan	Ir. Bambang Priambodo	01/01/2017 s/d 31/12/2018	29.000.000,00	1-1-2018 s/d 31-12-2018	14.500.000,00
22	Tanah	YB Pratomo	01/02/2017 s/d 31/01/2022	109.891.800,00	1-1-2018 s/d 31-1-2022	89.780.095,23
23	Tanah dan bangunan	Aswin Kumala Darma Saputra	01/08/2017 s/d 31/07/2019	30.250.000,00	1-1-2018 s/d 31-7-2019	23.909.931,51
24	Tanah dan bangunan	Marmuji	17/06/2013 s/d 16/06/2014 17/06/2014 s/d 16/06/2015 17/06/2015 s/d 16/06/2016 17/06/2016 s/d 16/06/2017 17/06/2017 s/d 16/06/2018	1.500.000,00 1.612.500,00 1.693.000,00 1.778.000,00 1.867.000,00	1-1-2018 s/d 16-6-2018	854.216,44
25	Tanah	Muhyudi Prabowo	01/01/2018 s/d 31/12/2020	3.150.000,00	1-1-2018 s/d 31-12-2020	3.150.000,00
26	Tanah dan Bangunan	Early Childhood Care and Development Resource Center (ECCD-RC)	01/04/2016 s/d 31/03/2021	72.500.000,00	1-1-2018 s/d 31-3-2021	47.075.342,47

PEMERINTAH DAERAH DAERAH ISTIMEWA YOGYAKARTA

No	Jenis Aset	Pihak Penyewa	Periode Sewa	Nilai Sewa (Rp)	Periode Pendapatan Diterima Dimuka	Nilai
27	Tanah dan bangunan	John Neil Mcsweyn	01/02/2016 s/d 31/01/2018	30.000.000,00	1-1-2018 s/d 31-1-2018	1.273.972,60
28	Tanah	Pemerintah Kabupaten Kulon Progo	01/07/2017 s/d 30/06/2018 Dibayar s/d Desember 2017 kekurangan dibayar Tw I	130.630.000,00 126.630.000,00 4.000.000,00	1-1-2018 s/d 30-6-2018	62.794.602,74
29	Tanah dan Bangunan	Lembaga Konsumen Yogyakarta	01/06/2016 s/d 31/05/2018	5.500.000,00	1-1-2018 s/d 31-5-2018	1.137.671,23
30	Tanah dan Bangunan	BADKO TKA TPA	10/03/2016 s/d 09/03/2018	10.600.000,00	1-1-2018 s/d 9-3-2018	987.397,26
31	Tanah	Yayasan Amal Insan Mulia	20/04/2017 s/d 19/04/2019	14.000.000,00	1-1-2018 s/d 19-4-2019	9.090.410,96
32	Tanah dan Bangunan	Lembaga Pengembangan dan Pemberdayaan Desaku (LP2Desaku)	01/02/2017 s/d 31/01/2019	15.000.000,00	1-1-2018 s/d 31-1-2019	8.136.986,30
33	Rumah Dinas	Sugiyanta. SIP Bambang Hermanto Ny. Muchosin/ Ny Jaenab Aida Kusuma Wahyuni Hasan Khoiri Amd	01/08/2017 s/d 31/07/2018 01/02/2017 s/d 31/01/2018 01/01/2018 s/d 31/05/2018 01/01/2017 s/d 30/06/2018 01/03/2017 s/d 28/02/2018	2.030.400,00 4.920.000,00 9.426.000,00 3.429.000,00 3.103.200,00	1-1-2018 s/d 31-7-2018 1-1-2018 s/d 31-1-2018 1-1-2018 s/d 31-5-2018 1-1-2018 s/d 30-6-2018 1-1-2018 s/d 28-2-2018	1.184.400,00 410.000,00 3.142.000,00 1.143.000,00 517.200,00
34	Bangunan KPPD Kulon Progo					73.284.273,97
					Jumlah	3.187.519.506,63

Pendapatan Diterima Dimuka pada Dinas Pariwisata sebesar Rp15.708.333,33 merupakan penerimaan sewa sebagian bangunan pada TIC Jl. Malioboro dari Dinas Pariwisata Provinsi Jawa Barat namun sampai dengan per 31 Desember 2017 belum menjadi hak Dinas Pariwisata DIY dengan rincian sebagai berikut:

Periode Sewa	Nilai Sewa (Rp)	Periode Pendapatan Diterima Dimuka	Nilai Pendapatan Diterima Dimuka (Rp)
01-06-2017 s.d. 31-05-2020	19.500.000,00	01-01-2018 s.d. 31-05-2010	15.708.333,33

5.3.2.1.5 Utang Belanja

Rp1.848.787.496,00

Rp1.813.805.440,20

Saldo Utang Belanja per 31 Desember 2017 sebesar Rp1.848.787.496,00 merupakan Beban Pemda DIY atas pemakaian barang atau jasa sampai dengan 31 Desember 2017 tetapi belum dibayar oleh Pemda DIY terdiri dari Utang Belanja Pegawai sebesar Rp63.915.548,00, Utang Belanja Barang dan Jasa sebesar Rp1.709.050.149,00 dan Utang Belanja Lain-lain sebesar Rp75.821.799,00 dengan rincian per SKPD sebagai berikut:

PEMERINTAH DAERAH DAERAH ISTIMEWA YOGYAKARTA

Tabel 5.131

Rincian Utang Belanja per SKPD

No	Nama SKPD	Nilai Per 31-12-2017 (Rp)	Nilai Per 31-12-2016 (Rp)
1	Dinas Pendidikan, Pemuda dan Olahraga	95.453.308,00	150.464.402,00
2	Dinas Kesehatan	115.213.453,00	60.278.731,20
3	RS Grhasia	133.429.172,00	76.091.808,00
4	RS Paru Respira	35.748.547,00	29.544.866,00
5	Dinas Pekerjaan Umum dan ESDM	256.305.938,00	169.173.258,00
6	Dinas Pertanahan dan Tata Ruang	8.574.058,00	8.807.799,00
7	Badan Perencanaan Pembangunan Daerah	28.755.002,00	24.330.790,00
8	Dinas Perhubungan	38.851.986,00	39.518.624,00
9	Badan Lingkungan Hidup		2.014.181,00
10	Badan Pemberdayaan Perempuan dan Masyarakat	12.769.729,00	15.907.575,00
11	Dinas Sosial	76.185.998,00	78.514.641,00
12	Dinas Tenaga Kerja dan Transmigrasi	53.001.791,00	59.232.869,00
13	Dinas Koperasi, Usaha Mikro, Kecil dan Meneng	9.105.734,00	3.573.092,00
14	Badan Kerjasama dan Penanaman Modal	3.351.187,00	2.949.149,00
15	Kantor Pelayanan Perijinan Terpadu Satu Pintu	19.029.838,00	9.128.185,00
16	Dinas Kebudayaan	78.907.254,00	90.392.211,00
17	Badan Kesatuan Bangsa dan Politik	7.221.548,00	9.300.606,00
18	Satuan Polisi Pamong Praja	3.503.252,00	5.188.938,00
19	Sekretariat Daerah	125.901.009,00	148.959.796,00
20	Sekretariat DPRD	49.629.894,00	61.340.506,00
21	Dinas Pendapatan Pengelolaan Keuangan dan Aset	202.497.617,00	186.023.228,00
22	Badan Pendidikan dan Pelatihan	41.593.292,00	43.569.943,00
23	Inspektorat	14.003.174,00	14.064.509,00
24	Badan Kepegawaian Daerah	31.987.623,00	30.583.857,00
25	Badan Penanggulangan Bencana Daerah	41.800.683,00	109.469.835,00
26	Kantor Perwakilan Daerah	18.694.157,00	24.598.013,00
27	Badan Ketahanan Pangan dan Penyuluhan	14.197.849,00	13.408.925,00
28	Dinas Komunikasi dan Informatika	31.784.072,00	11.427.228,00
29	Badan Perpustakaan dan Arsip Daerah	87.470.758,00	148.982.597,00
30	Dinas Pertanian	113.410.079,00	67.391.900,00
31	Dinas Kehutanan dan Perkebunan	24.314.154,00	25.620.668,00
32	Dinas Pariwisata	13.182.344,00	18.103.212,00
33	Dinas Kelautan dan Perikanan	44.730.998,00	49.273.820,00
34	Dinas Perindustrian dan Perdagangan	18.181.998,00	26.575.678,00
	Jumlah	1.848.787.496,00	1.813.805.440,20

5.3.2.1.4 Utang Jangka Pendek

Rp12.345.740.193,82

Rp5.208.243.300,00

Lainnya

Saldo Utang Jangka Pendek Lainnya per 31 Desember 2017 sebesar Rp12.345.740.193,82... merupakan Utang Transfer Bagi Hasil Pajak sebesar Rp11.913.010.127,82 dan Utang Jangka Pendek Lainnya sebesar Rp432.730.066,00. Utang Transfer Bagi Hasil Pajak sebesar Rp11.913.010.127,82 merupakan kekurangan pembayaran Bagi Hasil Pajak Daerah kepada Kabupaten/Kota sesuai dengan Keputusan Gubernur Nomor 17/KEP/2018 tanggal 15 Januari 2018 dengan rincian sebagai berikut:

No	Kabupaten/Kota	Jumlah (Rp)
1.	Kota Yogyakarta	2.104.896.921,53
2.	Kabupaten Bantul	2.699.133.340,86
3.	Kabupaten Kulon Progo	1.535.843.254,93
4.	Kabupaten Gunungkidul	2.019.923.212,47
5.	Kabupaten Sleman	3.553.213.398,03
	Jumlah	11.913.010.127,82

PEMERINTAH DAERAH DAERAH ISTIMEWA YOGYAKARTA

Utang Jangka Pendek Lainnya sebesar Rp432.730.066,00 merupakan Utang Pembayaran Klaim Program Jaminan Kesehatan pada Bapel Jamkesos-Dinas Kesehatan kepada RSUP Dr. Sardjito atas pelayanan pasien miskin yang ditanggung oleh Jamkesos.

5.3.2.2 **Kewajiban** **Rp0,00** **Rp0,00**
Jangka Panjang

Saldo Kewajiban Jangka Panjang per 31 Desember 2016 sebesar Rp0,00.

5.3.2.2.1 **Utang Jangka Panjang** **Rp0,00** **Rp0,00**

Saldo Utang Jangka Panjang per 31 Desember 2016 sebesar Rp0,00.

5.3.3. **Ekuitas** **Rp7.731.723.566.685,84** **Rp6.037.884.958.749,13**

Saldo Ekuitas Pemda DIY sebesar Rp7.731.723.566.685,84 merupakan kekayaan bersih Pemda DIY yang merupakan selisih antara Aset dan Kewajiban Pemda DIY pada tanggal 31 Desember 2017. Saldo Ekuitas berasal dari Ekuitas awal ditambah Surplus/Defisit-LO dan Dampak Kumulatif Perubahan Kebijakan/Kesalahan Mendasar seperti koreksi nilai persediaan, selisih evaluasi Aset Tetap, dan lain-lain.

5.4. Rincian dan Penjelasan Pos-pos Laporan Operasional

2017

2016

5.4.1 **Pendapatan-LO** **Rp5.948.742.734.314,85** **Rp3.992.353.232.782,41**

Pendapatan LO Tahun 2017 sebesar Rp5.948.742.734.314,85 meliputi Pendapatan Asli Daerah (PAD)-LO, Pendapatan Transfer-LO, dan Lain-lain Pendapatan Daerah Yang Sah-LO dengan rincian sebagai berikut:

5.4.1.1. **Pendapatan Asli Daerah-LO** **Rp1.906.715.609.784,08** **Rp1.721.575.285.569,41**

Pendapatan Asli Daerah-LO Tahun 2017 sebesar Rp1.906.715.609.784,08 meliputi Pendapatan Pajak Daerah-LO, Pendapatan Retribusi-LO, Pendapatan Hasil Pengelolaan Kekayaan Daerah Yang Dipisahkan-LO dan Lain-lain Pendapatan Asli Daerah Yang Sah-LO dengan rincian sebagai berikut:

5.4.1.1.1. **Pendapatan Pajak Daerah-LO** **Rp1.583.831.012.183,00** **Rp1.432.730.467.313,00**

Pendapatan Pajak Daerah-LO sebesar Rp1.583.831.012.183,00 terdiri dari Pendapatan Pajak yang sudah diterima oleh Kas Daerah dan Piutang Pajak dengan rincian sebagai berikut:

Tabel 5.132
Rincian Pendapatan Pajak Daerah-LO

No	Uraian	Jumlah (Rp)
1.	Pajak Kendaraan Bermotor (PKB) - LO	676.147.073.350,00
2.	Bea Balik Nama Kendaraan Bermotor (BBNKB) - LO	460.304.603.950,00
3.	Pajak Bahan Bakar Kendaraan Bermotor - LO	239.782.907.643,00
4.	Pajak Air Permukaan - LO	405.193.888,00
5.	Pajak Rokok – LO	207.191.233.352,00
	Jumlah	1.583.831.012.183,00

PEMERINTAH DAERAH DAERAH ISTIMEWA YOGYAKARTA

5.4.1.1.2 Pendapatan Retribusi Daerah-LO Rp28.861.540.331,17 Rp30.293.653.109,82

Pendapatan Retribusi Daerah-LO sebesar Rp28.861.540.331,17 terdiri dari Pendapatan Retribusi yang sudah diterima oleh Kas Daerah dan Piutang Retribusi dengan rincian sebagai berikut:

Tabel 5.133
Rincian Pendapatan Retribusi Daerah-LO

No	Uraian	Jumlah (Rp)
1.	Retribusi Pelayanan Kesehatan - LO	3.749.312.800,00
2.	Retribusi Pelayanan Persampahan/ Kebersihan - LO	4.044.326.191,53
3.	Retribusi Pelayanan Tera/Tera Ulang - LO	0,00
4.	Retribusi Pelayanan Pendidikan - LO	6.803.288.400,00
5.	Retribusi Pemakaian Kekayaan Daerah - LO	9.947.754.230,04
6.	Retribusi Tempat Khusus Parkir-LO	70.817.972,60
7.	Retribusi Tempat Penginapan/ Pesanggrahan/ Villa - LO	667.255.000,00
8.	Retribusi Pelayanan Kepelabuhan - LO	34.913.500,00
9.	Retribusi Tempat Rekreasi dan Olah raga- LO	242.551.000,00
10.	Retribusi Penjualan Produksi Usaha Daerah - LO	2.633.523.837,00
11.	Retribusi Izin Trayek - LO	63.484.600,00
12.	Retribusi Izin Perikanan - LO	
13.	Retribusi Perpanjangan Izin Mempekerjakan Tenaga Kerja Asing (IMTA) - LO	604.312.800,00
	Jumlah	28.861.540.331,17

5.4.1.1.3. Pendapatan Hasil Pengelolaan Kekayaan Daerah Yang Dipisahkan -LO Rp130.738.677.869,07 Rp117.289.771.516,93

Pendapatan Hasil Pengelolaan Kekayaan Daerah Yang Dipisahkan-LO sebesar Rp130.738.677.869,07 merupakan pendapatan yang sudah menjadi hak Pemda DIY sampai dengan 31 Desember 2017 sebesar Rp130.506.909.746,07 (Metode Ekuitas) yang menambah Investasi Permanen dan yang diterima secara kas sebesar Rp231.768.123,00 (Metode Perolehan) dengan rincian sebagai berikut:

Tabel 5.134
Rincian Pendapatan Hasil Pengelolaan Kekayaan Daerah Yang Dipisahkan-LO

No	Uraian	Jumlah (Rp)
1.	PT. Taru Martani (Metode Ekuitas)	1.777.909.098,79
2.	PT. BPD DIY (Metode Ekuitas)	114.665.850.000,00
3.	PT. Anindya Mitra Internasional (Metode Ekuitas)	7.004.498.137,24
4.	PT. Asuransi Bangun Askrida (PT. ABA) (Metode Perolehan)	231.768.123,00
5.	Badan Usaha Kredit Pedesaan (BUKP) (Metode Ekuitas)	7.058.652.510,04
	Jumlah	130.738.677.869,07

PEMERINTAH DAERAH DAERAH ISTIMEWA YOGYAKARTA

Penjelasan rincian tersebut di atas adalah sebagai berikut:

1. PT. Taru Martani

Kepemilikan saham Pemda DIY pada PT. Taru Martani sampai dengan 31 Desember 2017 adalah sebesar 99,996%. Sesuai dengan Kebijakan Akuntansi kepemilikan saham sebesar 20% - 50% atau lebih dari 50% maka penilaian Investasi Permanen pada PT. Taru Martani menggunakan metode ekuitas dimana pada akhir periode pelaporan Pemda DIY memiliki hak/kewajiban atas laba/rugi perusahaan pada periode berjalan dengan menambah atau mengurangi nilai Investasi Permanen. Pada Tahun 2017 PT. Taru Martani mencatat laba sebesar Rp1.777.980.218,00 dan prosentase kepemilikan saham Pemda DIY sebesar 99,996% sehingga Pemda DIY mempunyai hak atas laba sebesar Rp1.777.909.098,79 ($99,996\% \times \text{Rp}1.777.980.218,00$). Hak atas laba tersebut dicatat sebagai Pendapatan Hasil Pengelolaan Kekayaan Daerah Yang Dipisahkan-LO dan menambah nilai Investasi Permanen-Penyertaan Modal sebesar Rp1.777.909.098,79.

2. PT. BPD DIY

Kepemilikan saham Pemda DIY pada PT. BPD DIY sampai dengan 31 Desember 2017 adalah sebesar 51%. Sesuai dengan Kebijakan Akuntansi kepemilikan saham sebesar 20% - 50% atau lebih dari 50% maka penilaian Investasi Permanen pada PT. BPD DIY menggunakan metode ekuitas dimana pada akhir periode pelaporan Pemda DIY memiliki hak/kewajiban atas laba/rugi perusahaan pada periode berjalan dengan menambah atau mengurangi nilai Investasi Permanen. Pada Tahun 2017 PT. BPD DIY mencatat laba sebesar Rp224.835.000.000,00 dan prosentase kepemilikan saham Pemda DIY sebesar 51% sehingga Pemda DIY mempunyai hak atas laba sebesar Rp114.665.850.000,00 ($51\% \times \text{Rp}224.835.000.000,00$). Hak atas laba tersebut dicatat sebagai Pendapatan Hasil Pengelolaan Kekayaan Daerah Yang Dipisahkan-LO dan menambah nilai Investasi Permanen-Penyertaan Modal sebesar Rp114.665.850.000,00.

3. PT. Anindya Mitra Internasional

Kepemilikan saham Pemda DIY pada PT. Anindya Mitra Internasional sampai dengan 31 Desember 2017 adalah sebesar 99,951%. Sesuai dengan Kebijakan Akuntansi kepemilikan saham sebesar 20% - 50% atau lebih dari 50% maka penilaian Investasi Permanen pada PT. Anindya Mitra Internasional menggunakan metode ekuitas dimana pada akhir periode pelaporan Pemda DIY memiliki hak/kewajiban atas laba/rugi perusahaan pada periode berjalan dengan menambah atau mengurangi nilai Investasi Permanen. Pada Tahun 2017 PT. Anindya Mitra Internasional mencatat laba sebesar Rp7.007.932.023,93 dan prosentase kepemilikan saham Pemda DIY sebesar 99,951% sehingga Pemda DIY mempunyai hak atas laba sebesar Rp7.004.498.137,24 ($99,951\% \times \text{Rp}7.007.932.023,93$). Hak atas laba tersebut dicatat sebagai Pendapatan Hasil Pengelolaan Kekayaan Daerah Yang Dipisahkan-LO dan menambah nilai Investasi Permanen-Penyertaan Modal sebesar Rp7.004.498.137,24 .

PEMERINTAH DAERAH DAERAH ISTIMEWA YOGYAKARTA

4. PT. Asuransi Bangun Askrida (PT. ABA)

Penyertaan Modal Pemda DIY pada PT. Asuransi Bangun Askrida (PT. ABA) sampai dengan 31 Desember 2017 sebesar Rp660.000.000,00 dengan prosentase kepemilikan sebesar 0,13%. Sesuai dengan Kebijakan Akuntansi, nilai kepemilikan kurang dari 20% maka penilaian investasi permanen dalam bentuk penyertaan modal menggunakan metode harga perolehan, sehingga pengakuan Pendapatan Hasil Pengelolaan Kekayaan Daerah Yang Dipisahkan-LO adalah pada saat direalisasikan atau saat diterima pembayarannya. Pada Tahun 2017, Pemda DIY telah menerima Pendapatan Hasil Pengelolaan Kekayaan Daerah Yang Dipisahkan-LO pada PT. Asuransi Bangun Askrida (PT. ABA) sebesar Rp231.768.123,00 atas hak laba PT. Asuransi Bangun Askrida (PT. ABA) Tahun 2016.

5. Badan Usaha Kredit Pedesaan (BUKP)

Kepemilikan saham Pemda DIY pada BUKP sampai dengan 31 Desember 2017 adalah sebesar 83,131%. Sesuai dengan Kebijakan Akuntansi kepemilikan saham sebesar 20% - 50% atau lebih dari 50% maka penilaian Investasi Permanen pada BUKP menggunakan metode ekuitas dimana pada akhir periode pelaporan Pemda DIY memiliki hak/kewajiban atas laba/rugi perusahaan pada periode berjalan dengan menambah atau mengurangi nilai Investasi Permanen. Pada Tahun 2017 BUKP mencatat laba sebesar Rp8.490.999.158,00 dan prosentase kepemilikan saham Pemda DIY sebesar 83,131% sehingga Pemda DIY mempunyai hak atas laba sebesar Rp7.058.652.510,04 (83,131% X Rp8.490.999.158,00). Hak atas laba tersebut dicatat sebagai Pendapatan Hasil Pengelolaan Kekayaan Daerah Yang Dipisahkan-LO dan menambah nilai Investasi Permanen-Penyertaan Modal sebesar Rp7.058.652.510,04 .

5.4.1.1.4 Lain-lain Pendapatan Asli Daerah **Rp163.284.379.400,84** **Rp141.261.393.629,66** **Yang Sah -LO**

Lain-lain Pendapatan Asli Daerah Yang Sah-LO sebesar Rp163.284.379.400,84 terdiri dari Lain-lain Pendapatan Asli Daerah Yang Sah-LO yang telah diterima oleh Kas Daerah dan Piutang Lain-lain Pendapatan Asli Daerah Yang Sah dengan rincian sebagai berikut:

Tabel 5.135
Rincian Lain-lain Pendapatan Asli Daerah Yang Sah-LO

No	Uraian	Jumlah (Rp)
1.	Hasil Penjualan Aset Daerah Yang Tidak Dipisahkan - LO	768.028.750,00
2.	Hasil Penjualan Aset Lainnya - LO	1.200.000,00
3.	Penerimaan Jasa Giro - LO	10.655.890.362,00
4.	Pendapatan Bunga - LO	28.187.386.914,27
5.	Tuntutan Ganti Kerugian Daerah-LO	76.250.000,00
6.	Pendapatan Denda atas Keterlambatan Pelaksanaan Pekerjaan - LO	279.294.322,10
7.	Pendapatan Denda Pajak-LO	53.160.126.850,00
8.	Pendapatan Denda Retribusi - LO	123.410.800,00
9.	Pendapatan Denda Atas Pelanggaran Perda	43.000.000,00
11.	Pendapatan dari Pengembalian -LO	427.488.788,00
12.	Pendapatan dari Penyelenggaraan Pendidikan dan Pelatihan - LO	791.500.000,00
13.	Hasil dari Pemanfaatan Kekayaan Daerah - LO	733.554.808,67
14.	Pendapatan BLUD - LO	43.175.045.585,56
15.	Lain-lain PAD yang Sah Lainnya - LO	24.862.202.220,24
	Jumlah	163.284.379.400,84

PEMERINTAH DAERAH DAERAH ISTIMEWA YOGYAKARTA

5.4.1.2. Pendapatan Transfer-LO Rp3.218.790.547.392,00 Rp2.215.906.007.176,00

Pendapatan Transfer-LO Tahun 2017 sebesar Rp3.218.790.547.392,00 meliputi Pendapatan Transfer Pemerintah Pusat-LO, Pendapatan Transfer Pemerintah Pusat Lainnya-LO dan Transfer dari Pemerintah Daerah Lainnya-LO. Rincian Pendapatan Transfer-LO adalah sebagai berikut:

5.4.1.2.1. Pendapatan Transfer Pemerintah Pusat-LO Rp2.379.856.461.840,00 Rp1.697.108.535.480,00

Pendapatan Transfer Pemerintah Pusat-LO Tahun 2017 sebesar Rp2.379.856.461.840,00 meliputi Dana Bagi Hasil Pajak-LO, Dana Bagi Hasil Bukan Pajak/Sumber Daya Alam-LO, Dana Alokasi Umum-LO dan Dana Alokasi Khusus-LO dengan rincian sebagai berikut:

Tabel 5.136
Pendapatan Transfer Pemerintah Pusat-LO

No	Uraian	Jumlah (Rp)
1.	Dana Bagi Hasil Pajak-LO	98.447.376.907,00
2	Bagi Hasil Bukan Pajak/Sumber Daya Alam-LO	36.078.889,00
3.	Dana Alokasi Umum (DAU) - LO	1.314.372.147.000,00
4.	Dana Alokasi Khusus (DAK) - LO	967.000.859.044,00
	Jumlah	2.379.856.461.840,00

5.4.1.2.2 Pendapatan Transfer Pemerintah Pusat Lainnya - LO Rp 838.270.746.752,00 Rp518.205.064.166,00

Pendapatan Transfer Pemerintah Pusat Lainnya-LO Tahun 2017 sebesar Rp838.270.746.752,00 meliputi:

- Dana Keistimewaan-LO sebesar Rp784.272.397.752,00
- Dana Penyesuaian-LO sebesar Rp53.998.349.000,00 berupa Dana Insentif Daerah.

5.4.1.2.3 Pendapatan Transfer Pemerintah Daerah Lainnya-LO Rp663.338.800,00 Rp592.407.530,00

Pendapatan Transfer Pemerintah Daerah Lainnya-LO sebesar Rp663.338.800,00 merupakan penerimaan Bantuan Keuangan dari Pemerintah Kabupaten Sleman, Kabupaten Bantul dan Kota Yogyakarta untuk sharing Biaya Pengelolaan IPAL sesuai dengan Perjanjian Kerjasama antara Pemerintah Daerah Daerah Istimewa Yogyakarta, Pemerintah Kabupaten Bantul, Pemerintah Kabupaten Sleman, dan Pemerintah Kota Yogyakarta Nomor 5/PERJ/GUB/IV/2015 atau 16.1/PK/Bt/2015 atau 17.1/PK.KDH/A/2015 atau 39/Perj.YK/2015 tanggal 21 April 2015 tentang Pengelolaan dan Pengembangan Sarana dan Prasarana Air Limbah Domestik Sistem Terpusat beserta addendumnya. Rincian Berita Acara Hasil Perhitungan Kontribusi (sharing) Biaya Pengelolaan IPAL Terpusat TA 2017 tanggal 12 September 2017 adalah sebagai berikut:

PEMERINTAH DAERAH DAERAH ISTIMEWA YOGYAKARTA

Tabel 5.137
Rincian Kontribusi (sharing) Biaya Pengelolaan IPAL Terpusat TA 2017

No	Pemerintah Daerah	Cost Sharing (Rp)	Realisasi (Rp)	%
1.	Kota Yogyakarta	505.691.000,00	505.691.000,00	100,00
2.	Kabupaten Sleman	87.960.700,00	80.000.000,00	90,95
3.	Kabupaten Bantul	69.687.100,00	69.687.100,00	100,00
	Jumlah	663.338.700,00	655.378.100,00	98,80

Berdasarkan data di atas, Pemerintah Kabupaten Sleman baru merealisasikan sebesar Rp80.000.000,00 atau 90,95% sehingga terdapat kekurangan pembayaran sebesar Rp7.960.700,00 dan kekurangan tersebut akan dibayarkan pada Tahun 2018. Dengan demikian, Pemda DIY memiliki Piutang Bantuan Keuangan per 31 Desember 2017 sebesar Rp7.960.700,00 kepada Pemda Kabupaten Sleman.

5.4.1.3. Lain-lain Pendapatan Yang Sah- LO Rp823.236.577.138,77 Rp54.871.940.037,00

Lain-lain Pendapatan Yang Sah-LO Tahun 2017 sebesar sebesar Rp823.236.577.138,77 terdiri dari Pendapatan Hibah-LO sebesar Rp814.913.561.518,52 dan Pendapatan Lainnya sebesar Rp8.323.015.620,25.

Pendapatan Hibah-LO sebesar Rp814.913.561.518,52 terdiri Pendapatan Hibah dari Pemerintah sebesar Rp6.341.238.531,00 dan Pendapatan Hibah dari Badan/Lembaga/Organisasi Swasta Dalam Negeri sebesar Rp808.572.322.987,52.

Pendapatan Hibah dari Pemerintah-LO sebesar Rp Rp6.341.238.531,00 merupakan penerimaan hibah dari multilateral.

Pendapatan Hibah dari Badan/Lembaga/Organisasi Swasta Dalam Negeri LO sebesar Rp808.572.322.987,52 terdiri dari:

Tabel 5.138
Rincian Pendapatan Hibah-LO dari Badan/Lembaga/Organisasi Swasta

No	Uraian	Jumlah (Rp)
1	Hibah dari Dealer Otomotif	4.574.898.000,00
2	Hibah dari Main Dealer	32.100.000,00
3	Hibah dari PT. Jasa Raharja	3.537.000.000,00
4	Hibah dari Komite Sekolah (Dinas Pendidikan, Pemuda dan Olahraga)	56.616.573.730,00
5	Hibah dari CSR (Dinas Pendidikan, Pemuda dan Olahraga)	255.052.000,00
6	Hibah Block Grant (Dinas Pendidikan, Pemuda dan Olahraga)	25.910.823.058,00
7	Hibah Barang Persediaan P3D pada Dinas Pendidikan, Pemuda dan Olahraga	10.919.198.670,01
8	Hibah Barang pada DPUP dan ESDM	6.019.115.253,00
9	Hibah Barang pada Dinas Perhubungan	6.136.696.030,00
10	Hibah Barang pada Dinas Kesehatan	136.075.904,00
11	Hibah Barang pada Dinas Pendidikan, Pemuda dan Olahraga	672.363.433.129,78
12	Hibah Barang pada Dinas Sosial	4.209.514.816,77

PEMERINTAH DAERAH DAERAH ISTIMEWA YOGYAKARTA

13	Hibah Barang pada Badan Pemberdayaan Perempuan dan Masyarakat	37.842.000,00
14	Hibah Barang pada Dinas Tenaga Kerja dan Transmigrasi	1.746.605.200,00
15	Hibah Barang pada Dinas Pertanian	5.743.210.900,00
16	Hibah Barang pada Badan Ketahanan Pangan dan Penyuluhan	7.985.000,00
17	Hibah Barang pada Dinas Kehutanan dan Perkebunan	888.484.670,98
18	Hibah Barang pada Dinas Kelautan dan Perikanan	990.398.320,00
19	Hibah Barang pada DPPKA	8.436.966.305,00
20	Hibah Barang pada Badan Pendidikan dan Pelatihan	10.350.000,00
	Jumlah	808.572.322.987,54

Pendapatan Lainnya sebesar Rp8.323.015.620,25 merupakan penerimaan pelimpahan sisa Dana BOS SMA/SMK pada saat serah terima P3D karena adanya perubahan kewenangan pengelolaan sekolah menengah dari Pemerintah Kabupaten/Kota kepada Pemerintah Provinsi dengan rincian sebagai berikut:

Tabel 5.139
Rincian Pendapatan Lainnya dari P3D

No	Kabupaten/Kota	Jumlah Kas (Rp)
1.	Kota Yogyakarta	3.745.941.169,00
2.	Kabupaten Bantul	1.501.556.046,00
3.	Kabupaten Gunungkidul	2.058.775.722,00
4.	Kabupaten Kulon Progo	462.317.817,07
5.	Kabupaten Sleman	554.424.866,18
	Jumlah Penyerahan per 1 Januari 2017	8.323.015.620,25
6.	Digunakan oleh sekolah selama Tahun 2017	(5.986.956.292,91)
7.	Saldo per 31 Desember 2017	2.336.059.327,34

Pendapatan Lainnya tersebut berada pada rekening-rekening sekolah dan pada Tahun 2017 telah digunakan sebesar Rp5.986.956.292,91 sehingga sisa Dana BOS tersebut per 31 Desember 2017 masih sebesar Rp2.336.059.327,34.

5.4.2. Beban Rp4.143.998.795.106,62 Rp3.253.208.651.405,02

Realisasi Beban Pemda DIY Tahun Anggaran 2017 sebesar Rp44.143.998.795.106,62 merupakan penurunan manfaat ekonomi, jasa, pengeluaran dan konsumsi aset selama periode Tahun Anggaran 2017, terdiri dari dari Beban Operasi dan Beban Transfer sebesar dengan rincian sebagai berikut:

5.4.2.1. Beban Operasi Rp3.411.616.452.374,10 Rp2.549.523.807.096,35

Realisasi Beban Operasi Pemda DIY Tahun Anggaran 2017 sebesar Rp3.411.616.452.374,10 terdiri dari Beban Pegawai, Beban Barang dan Jasa, Beban Hibah, Beban Bantuan Sosial, Beban Penyusutan dan Amortisasi, Beban Penyisihan Piutang dan Beban Lain-lain dengan rincian sebagai berikut:

PEMERINTAH DAERAH DAERAH ISTIMEWA YOGYAKARTA

5.4.2.1.1 Beban Pegawai Rp1.425.905.799.183,00 Rp702.859.635.696,50

Beban Pegawai Pemda DIY Tahun 2017 sebesar Rp1.425.905.799.183,00 merupakan kompensasi terhadap pegawai yang harus dibayarkan kepada pegawai negeri sipil dan pegawai yang diperkerjakan oleh pemerintah daerah yang belum berstatus PNS sebagai imbalan atas pekerjaan yang telah dilaksanakan, kecuali pekerjaan yang berkaitan dengan pembentukan modal. Rincian Beban Pegawai Tahun 2017 sebesar Rp1.425.905.799.183,00 adalah sebagai berikut:

Tabel 5.140
Rincian Beban Pegawai per Obyek Beban

Uraian	Tahun 2017	Tahun 2016
Beban Gaji dan Tunjangan-LO	819.074.663.301,00	440.359.353.525,00
Beban Tambahan Penghasilan PNS-LO	388.304.173.581,00	82.415.244.868,00
Beban Penerimaan Lainnya Pimpinan dan Anggota DPRD Serta KDH/WKDH	9.678.728.750,00	8.307.089.763,00
Beban Insentif Pemungutan Pajak Daerah	40.174.399.758,00	36.840.696.642,00
Beban Insentif Pemungutan Retribusi Daerah	930.546.483,00	634.823.648,50
Uang Lembur	1.141.515.500,00	983.417.750,00
Beban Honorarium PNS	43.234.349.786,00	38.532.784.195,00
Beban Honorarium Non PNS	110.871.088.625,00	84.395.406.096,00
Honorarium Pengelolaan Dana BOS.	8.045.000,00	
Beban Pegawai BLUD	12.079.361.099,00	10.390.819.209,00
Beban Pegawai BOS.	408.927.300,00	
Jumlah	1.425.905.799.183,00	702.859.635.696,50

Realisasi Beban Pegawai Pemda DIY Tahun Anggaran 2017 sebesar Rp1.425.905.799.183,00 dengan rincian pada masing-masing SKPD sebagai berikut:

Tabel 5.141
Rincian Beban Pegawai per SKPD

No	Uraian	Tahun 2017	Tahun 2016
1	Dinas Pendidikan, Pemuda dan Olahraga	795.476.169.650,00	129.799.275.241,00
2	Dinas Kesehatan	19.957.846.772,00	21.638.121.311,00
3	RS Ghrasia	25.157.020.863,00	24.097.524.343,00
4	RS Paru Respira	11.032.275.149,00	10.285.430.017,00
5	Dinas Pekerjaan Umum, Perumahan dan ESDM	40.068.347.192,00	37.211.677.521,50
6	Dinas Pertanahan dan Tata Ruang	8.360.739.725,00	6.623.018.033,00
7	Badan Perencanaan Pembangunan Daerah	9.940.340.279,00	10.466.915.267,00
8	Dinas Perhubungan	11.846.368.105,00	14.197.026.258,00
9	Badan Lingkungan Hidup	5.079.948.972,00	5.057.349.181,00
10	Badan Pemberdayaan Perempuan dan Masyarakat	5.787.303.106,00	6.739.238.947,00
11	Dinas Sosial	23.937.769.576,00	25.532.420.636,00
12	Dinas Tenaga Kerja dan Transmigrasi	18.898.529.390,00	20.741.514.536,00
13	Dinas Koperasi, Usaha Mikro, Kecil dan Menengah	4.214.598.446,00	3.190.077.415,00
14	Badan Kerjasama dan Penanaman Modal	2.799.373.552,00	3.139.796.763,00

PEMERINTAH DAERAH DAERAH ISTIMEWA YOGYAKARTA

No	Uraian	Tahun 2017	Tahun 2016
15	Kantor Pelayanan Perijinan Terpadu Satu Pintu	1.348.617.821,00	1.039.604.341,00
16	Dinas Kebudayaan	19.345.590.279,00	20.667.320.885,00
17	Badan Kesatuan Bangsa dan Politik	4.811.978.039,00	5.518.571.176,00
18	Satuan Polisi Pamong Praja	10.818.555.223,00	12.019.471.106,00
19	DPRD	26.406.022.097,00	22.127.254.027,00
20	Gubernur dan Wakil Gubernur	2.681.403.984,00	2.559.248.806,00
21	Sekretariat Daerah	34.323.945.753,00	34.535.773.105,00
22	Sekretariat DPRD	6.981.858.675,00	6.314.273.474,00
23	DPPKA	84.324.276.930,00	71.381.025.609,00
24	Badan Pendidikan dan Pelatihan	6.244.957.111,00	5.747.017.657,00
25	Inspektorat	8.383.954.012,00	7.134.754.683,00
26	Badan Kepegawaian Daerah	131.834.833.187,00	89.832.897.906,00
27	Badan Penanggulangan Bencana Daerah	6.836.585.346,00	5.665.508.353,00
28	Kantor Perwakilan Daerah	1.996.897.122,00	2.105.172.200,00
29	Sekretariat Paramparapraja	856.091.039,00	864.828.259,00
30	Badan Ketahanan Pangan dan Penyuluhan	5.758.098.152,00	5.918.873.742,00
31	Dinas Komunikasi dan Informatika	5.313.562.432,00	5.458.875.165,00
32	Badan Perpustakaan dan Arsip Daerah	8.226.727.518,00	8.894.920.998,00
33	Dinas Pertanian	24.314.471.573,00	25.452.091.587,00
34	Dinas Kehutanan dan Perkebunan	26.679.392.160,00	21.926.630.026,00
35	Dinas Pariwisata	4.605.618.939,00	5.871.403.654,00
36	Dinas Kelautan dan Perikanan	11.045.826.788,00	10.802.957.108,00
37	Dinas Perindustrian dan Perdagangan	10.209.904.226,00	12.301.776.360,00
	Jumlah	1.425.905.799.183,00	702.859.635.696,50

5.4.2.1.2 Beban Barang dan Jasa Rp1.139.284.778.917,35 Rp952.097.607.500,21

Beban Barang dan Jasa sebesar Rp1.139.284.778.917,35 merupakan penurunan manfaat ekonomis dalam periode Tahun 2017 yang menurunkan ekuitas, pengeluaran, konsumsi aset dan timbulnya kewajiban akibat transaksi barang dan jasa .

Rincian Beban Barang dan Jasa Tahun 2017 per obyek beban adalah sebagai berikut:

Tabel 5.142
Rincian Beban Barang dan Jasa per Obyek Beban

No	Uraian	Tahun 2017	Tahun 2016
1	Beban Persediaan Bahan Pakai Habis	151.914.208.055,69	216.914.814.749,00
2	Beban Persediaan Bahan/Material	100.930.621.392,35	70.098.453.404,56
3	Beban Jasa Kantor	245.395.595.678,80	179.988.722.364,40
4	Beban Premi Asuransi	1.207.098.128,97	990.811.589,76
5	Beban Perawatan Kendaraan Bermotor	10.996.152.208,38	9.686.996.782,00
6	Beban Persediaan Cetak dan Penggandaan	30.791.546.047,21	25.063.257.592,00
7	Beban Sewa Rumah/Gedung/Gudang/parkir	16.378.131.805,00	14.260.263.367,00
8	Beban Sewa Sarana Mobilitas	8.624.728.170,00	4.378.367.439,00
9	Beban Sewa Alat Berat	418.581.900,00	290.648.380,00
10	Beban Sewa Perlengkapan dan Peralatan Kantor	29.664.958.773,00	15.880.864.771,00
11	Beban Makanan dan Minuman	85.316.224.433,00	61.634.944.953,00
12	Beban Persediaan Pakaian Dinas dan Atributnya	1.961.213.650,00	518.021.500,00

PEMERINTAH DAERAH DAERAH ISTIMEWA YOGYAKARTA

No	Uraian	Tahun 2017	Tahun 2016
13	Beban Persediaan Pakaian Kerja	3.484.340.100,00	2.780.269.150,00
14	Beban Persediaan Pakaian Khusus dan hari-hari tertentu	3.252.277.596,90	3.186.949.075,00
15	Beban Perjalanan Dinas	98.766.316.817,00	85.193.289.786,00
16	Beban Perjalanan Pindah Tugas		3.000.000,00
17	Beban Pemeliharaan	72.928.133.953,04	40.857.112.591,49
18	Beban Jasa Konsultasi	43.856.354.906,00	39.182.453.091,00
19	Beban Persediaan Barang Untuk Diserahkan Kepada Masyarakat/Pihak Ketiga	33.997.959.715,00	33.452.042.580,00
20	Beban Persediaan Barang Untuk Dijual kepada Masyarakat/Pihak Ketiga		18.500.000,00
21	Beban Beasiswa Pendidikan PNS	39.290.222.330,00	35.944.075.940,00
22	Beban Kursus, Pelatihan, Sosialisasi dan Bimbingan Teknis PNS	5.470.380.031,00	4.755.247.884,00
23	Beban Honorarium Non Pegawai	710.997.451,00	616.696.500,00
24	Honorarium PNS	125.298.021.000,00	85.724.863.311,00
25	Honorarium Non PNS	4.731.699.775,00	7.355.700,00
26	Uang Untuk Diberikan kepada Pihak Ketiga/Masyarakat	23.899.015.000,00	20.669.585.000,00
	Jumlah	1.139.284.778.917,34	952.097.607.500,21

Realisasi Beban Barang dan Jasa Pemda DIY Tahun Anggaran 2017 sebesar Rp1.139.284.778.917,34 dengan rincian pada masing-masing SKPD sebagai berikut:

Tabel 5.143
Rincian Beban Barang dan Jasa per SKPD

No	Uraian	Tahun 2017	Tahun 2016
1	Dinas Pendidikan, Pemuda dan Olahraga	260.743.311.891,04	134.145.632.664,00
2	Dinas Kesehatan	76.748.566.189,80	79.332.588.992,40
3	RS Ghrasia	9.905.874.945,00	9.348.919.991,55
4	RS Paru Respira	7.922.894.628,00	6.500.789.092,00
5	Dinas Pekerjaan Umum, Perumahan dan ESDM	108.083.891.999,86	176.693.629.954,00
6	Dinas Pertanahan dan Tata Ruang	21.458.582.566,53	17.011.617.272,00
7	Badan Perencanaan Pembangunan Daerah	10.488.052.804,00	9.885.547.601,00
8	Dinas Perhubungan	87.545.115.872,00	66.472.839.150,00
9	Badan Lingkungan Hidup	10.312.066.454,00	9.084.798.930,00
10	Badan Pemberdayaan Perempuan dan Masyarakat	6.398.390.814,00	11.282.236.472,00
11	Dinas Sosial	30.294.928.509,65	29.660.270.960,00
12	Dinas Tenaga Kerja dan Transmigrasi	20.355.354.552,00	25.027.371.944,00
13	Dinas Koperasi, Usaha Mikro, Kecil dan Menengah	5.987.647.156,00	3.112.433.232,00
14	Badan Kerjasama dan Penanaman Modal	4.176.673.100,00	3.899.310.627,00
15	Kantor Pelayanan Perijinan Terpadu Satu Pintu	2.182.439.365,00	1.734.210.093,00
16	Dinas Kebudayaan	193.700.453.637,00	133.402.241.152,00
17	Badan Kesatuan Bangsa dan Politik	3.578.850.567,00	3.591.251.493,00
18	Kantor Satpol PP	4.976.730.775,00	3.536.943.887,00
19	Sekretariat Daerah	44.883.101.057,00	33.424.087.564,00
20	Sekretariat DPRD	58.315.437.211,00	49.906.281.088,50
21	DPPKA	22.038.819.292,97	21.104.000.247,76

PEMERINTAH DAERAH DAERAH ISTIMEWA YOGYAKARTA

No	Uraian	Tahun 2017	Tahun 2016
22	Badan Pendidikan dan Pelatihan	11.593.309.938,00	10.027.041.144,00
23	Inspektorat	3.669.161.994,00	4.015.627.709,00
24	Badan Kepegawaian Daerah	11.704.694.192,00	9.266.435.762,00
25	Badan Penanggulangan Bencana Daerah	11.121.363.753,00	10.785.407.582,00
26	Kantor Perwakilan Daerah	2.689.870.133,00	2.741.290.700,00
27	Sekretariat Paramparapraja	254.004.569,00	1.198.961.173,00
28	Badan Ketahanan Pangan dan Penyuluhan	6.285.671.126,50	4.829.795.654,00
29	Dinas Komunikasi dan Informatika	10.489.878.723,00	10.063.101.151,00
30	Badan Perpustakaan dan Arsip Daerah	14.619.264.587,00	12.249.808.459,00
31	Dinas Pertanian	13.700.000.423,00	9.255.773.943,00
32	Dinas Kehutanan dan Perkebunan	9.756.128.434,00	9.598.445.062,00
33	Dinas Pariwisata	19.227.096.911,00	14.326.945.083,00
34	Dinas Kelautan dan Perikanan	19.446.171.279,00	14.451.160.272,00
35	Dinas Perindustrian dan Perdagangan	14.630.979.468,00	11.130.811.399,00
	Jumlah	1.139.284.778.917,35	952.097.607.500,21

5.4.2.1.3 Beban Bunga

Rp0,00

Rp0,00

Realisasi Beban Bunga Pemda DIY Tahun Anggaran 2017 sebesar Rp0,00.

5.4.2.1.4 Beban Subsidi

Rp0,00

Rp0,00

Realisasi Beban Subsidi Pemda DIY Tahun Anggaran 2017 sebesar Rp0,00.

5.4.2.1.5 Beban Hibah

Rp574.360.049.000,00

Rp720.342.781.296,00

Realisasi Beban Hibah Pemda DIY Tahun Anggaran 2017 sebesar Rp574.360.049.000,00 merupakan Beban Hibah berupa uang di PPKD dengan rincian sebagai berikut:

Tabel 5.144
Rincian Beban Hibah

No	Uraian	Realisasi
		Rp
a.	Hibah Urusan Pendidikan	502.149.825.000,00
b.	Hibah Urusan Kesehatan	1.007.974.000,00
d.	Hibah Urusan Sosial	164.000.000,00
e.	Hibah Urusan Pemberdayaan Perempuan dan Masyarakat	1.145.000.000,00
f.	Hibah Urusan Pangan	245.000.000,00
g.	Hibah Urusan Otonomi Daerah dan Pemerintahan Umum	5.990.000.000,00
h.	Hibah Dalam Rangka Kunjungan Gubernur	10.418.250.000,00
i.	Hibah untuk Penanganan Pasca Erupsi Merapi	240.000.000,00
j.	Hibah Urusan Keistimewaan	53.000.000.000,00
	Jumlah	574.360.049.000,00

PEMERINTAH DAERAH DAERAH ISTIMEWA YOGYAKARTA

5.4.2.1.6 Beban Bantuan Sosial Rp1.091.000.000,00 Rp1.919.000.000,00

Realisasi Beban Bantuan Sosial Pemda DIY Tahun Anggaran 2017 sebesar Rp1.091.000.000,00 merupakan Beban Bantuan Sosial untuk Bantuan Kegiatan Kelembagaan dengan rincian sebagai berikut:

- a. Bantuan Sosial untuk Pemberian Jaminan Hidup pada Anak dengan HIV/AIDS (ADHA) dianggarkan sebesar Rp54.000.000,00 dan realisasi 100% diberikan kepada Victory Plus.
- b. Bantuan Sosial untuk Perlindungan Bagi Anak Cacat Berbasis Keluarga dianggarkan sebesar Rp137.000.000,00 dan realisasi 100% diberikan kepada LPA DIY.
- c. Bantuan Sosial untuk Pelayanan dan Perlindungan Kesejahteraan Sosial Lanjut Usia Terlantar dianggarkan sebesar Rp900.000.000,00 dan realisasi 100% diberikan kepada Yayasan Pondok Pesantren Modern Yatim dan Dhuafa Madania.

5.4.2.1.7. Beban Penyusutan dan Amortisasi Rp262.197.581.069,97 Rp171.406.479.709,90

Realisasi Beban Penyusutan dan Amortisasi Pemda DIY Tahun Anggaran 2017 sebesar Rp262.197.581.069,97 dengan rincian Beban Penyusutan sebesar Rp262.197.581.069,97 dan Amortisasi Rp0,00. Rincian Beban Penyusutan adalah sebagai berikut:

Tabel 5.145
Rincian Beban Penyusutan per Obyek Beban

Uraian	Tahun 2017	Tahun 2016
Beban Penyusutan Peralatan dan Mesin	121.986.187.345,65	87.902.409.696,09
Beban Penyusutan Gedung dan Bangunan	64.006.611.092,32	33.866.527.640,88
Beban Penyusutan Jalan, Irigasi, dan Jaringan	73.032.450.841,86	45.298.707.652,62
Beban Penyusutan Aset Tetap Lainnya	1.309.819.930,14	591.197.730,34
Beban Penyusutan Kemitraan Dengan Pihak Ketiga	1.547.534.022,86	2.929.275.326,07
Beban Penyusutan Aset Lain-lain	314.977.837,14	818.361.663,90
Jumlah	262.197.581.069,97	171.406.479.709,90

Realisasi Beban Penyusutan dan Amortisasi Pemda DIY Tahun Anggaran 2017 sebesar Rp262.197.581.069,97 dengan rincian pada masing-masing SKPD sebagai berikut:

Tabel 5.146
Rincian Beban Penyusutan per SKPD

No	Uraian	Tahun 2017	Tahun 2016
1	Dinas Pendidikan, Pemuda dan Olahraga	58.374.176.279,93	10.391.268.385,14
2	Dinas Kesehatan	4.546.281.585,44	3.095.528.707,74
3	RS Ghrasia	7.240.085.612,42	3.154.647.268,28
4	RS Paru Respira	6.348.226.764,62	4.897.611.858,24
5	Dinas Pekerjaan Umum, Perumahan dan ESDM	76.701.988.560,53	44.449.722.660,08
6	Dinas Pertanahan dan Tata Ruang	8.048.738.274,64	3.135.748.171,93
7	Badan Perencanaan Pembangunan Daerah	1.373.552.408,10	1.927.799.351,02
8	Dinas Perhubungan	14.650.000.495,44	6.717.354.014,03

PEMERINTAH DAERAH DAERAH ISTIMEWA YOGYAKARTA

No	Uraian	Tahun 2017	Tahun 2016
9	Badan Lingkungan Hidup	880.276.373,03	723.959.736,57
10	Badan Pemberdayaan Perempuan dan Masyarakat	643.961.889,40	521.539.824,73
11	Dinas Sosial	4.615.101.197,08	3.826.573.443,44
12	Dinas Tenaga Kerja dan Transmigrasi	3.435.672.785,75	2.820.366.430,37
13	Dinas Koperasi, Usaha Mikro, Kecil dan Menengah	308.658.317,00	223.575.914,96
14	Badan Kerjasama dan Penanaman Modal	187.058.651,70	185.148.150,00
15	Kantor Pelayanan Perijinan Terpadu Satu Pintu	183.400.622,50	176.422.752,14
16	Dinas Kebudayaan	8.677.122.712,46	8.632.856.105,63
17	Badan Kesatuan Bangsa dan Politik	355.718.919,38	481.094.670,20
18	Satuan Polisi Pamong Praja	761.554.876,02	515.201.103,37
19	Sekretariat Daerah	5.251.326.390,49	5.083.943.880,58
20	Sekretariat DPRD	10.055.776.712,85	10.576.386.434,00
21	DPPKA	16.932.266.382,04	15.086.264.136,11
22	Badan Pendidikan dan Pelatihan	1.618.049.192,81	1.498.548.274,05
23	Inspektorat	368.653.472,61	339.309.969,04
24	Badan Kepegawaian Daerah	1.562.397.493,02	1.507.666.750,26
25	Badan Penanggulangan Bencana Daerah	3.067.096.811,32	2.956.779.617,10
26	Kantor Perwakilan Daerah	553.783.867,79	516.522.840,95
27	Sekretariat Paramparapraja	302.635.008,57	248.980.674,76
28	Badan Ketahanan Pangan dan Penyuluhan	735.443.573,53	965.104.594,79
29	Dinas Komunikasi dan Informatika	5.230.028.188,64	22.584.230.659,00
30	Badan Perpustakaan dan Arsip Daerah	6.937.442.858,05	5.462.639.353,12
31	Dinas Pertanian	3.757.012.759,95	2.743.902.877,60
32	Dinas Kehutanan dan Perkebunan	3.000.974.778,44	1.858.211.307,26
33	Dinas Pariwisata	472.228.056,78	503.207.070,80
34	Dinas Kelautan dan Perikanan	2.955.013.017,38	2.372.276.514,50
35	Dinas Perindustrian dan Perdagangan	2.065.876.180,26	1.226.086.208,11
	Jumlah	262.197.581.069,97	171.406.479.709,90

5.4.2.1.8 **Beban Penyisihan Piutang**

Rp629.939.543,08

Rp837.284.893,74

Beban Penyisihan Piutang Pendapatan sebesar Rp629.939.543,08 terdiri dari dari Beban Penyisihan Piutang Pajak sebesar Rp8.026.900,50, Beban Penyisihan Piutang Lain-lain PAD Yang Sah sebesar Rp13.566.440,50 dan Beban Penyisihan Piutang Pendapatan Lainnya sebesar Rp608.346.202,08. Beban Penyisihan Piutang berada pada OPD berikut:

1. Beban Penyisihan Piutang Pajak sebesar Rp8.026.900,50 (DPPKA)
2. Beban Penyisihan Piutang Lain-lain PAD Yang Sah sebesar Rp13.566.440,5 pada DPPKA.
3. Beban Penyisihan Piutang Pendapatan Lainnya sebesar Rp608.346.202,08 pada RS Ghrasia.

5.4.2.1.9 **Beban Lain-lain**

Rp8.147.304.660,70

Rp61.018.000,00

Realisasi Beban Lain-lain Pemda DIY Tahun Anggaran 2017 sebesar Rp8.147.304.660,70 terdiri dari Beban Penyisihan Dana Bergulir sebesar Rp490.755.020,70 dan Beban Lain-lain sebesar Rp7.656.549.640,00.

Beban Lain-lain sebesar Rp7.656.549.640,00 terdiri dari Belanja Lain-lain (Tak Terduga) pada PPKD sebesar Rp7.655.049.640,00 dan Belanja Lain-lain pada Dinas Pendidikan, Pemuda dan Olahraga sebesar Rp1.500.000,00.

PEMERINTAH DAERAH DAERAH ISTIMEWA YOGYAKARTA

5.4.2.2 Beban Transfer

Rp732.382.342.732,52

Rp703.684.844.308,67

Realisasi Beban Transfer Pemda DIY Tahun Anggaran 2017 sebesar Rp723.382.342.732,52. terdiri dari Beban Transfer Bagi Hasil Pajak Daerah kepada Pemerintah Kabupaten/Kota, Beban Transfer Bantuan Keuangan kepada Pemerintah Daerah Lainnya, Beban Transfer Bantuan Keuangan ke Desa, dan Beban Transfer Bantuan Keuangan Lainnya dengan rincian sebagai berikut:

Tabel 5.147
Rincian Beban Transfer

No	Uraian	Tahun 2017	Tahun 2016
1	Beban Transfer Bagi Hasil Pajak Daerah	653.954.188.490,52	616.960.336.488,67
2	Beban Transfer Bantuan Keuangan ke Pemerintah Daerah Lainnya	74.634.180.000,00	85.058.283.000,00
3	Beban Transfer Bantuan Keuangan ke Desa	2.433.846.311,00	253.000.000,00
4	Beban Transfer Bantuan Keuangan Lainnya	1.360.127.931,00	1.413.224.820,00
	Jumlah	732.382.342.732,52	703.684.844.308,67

5.4.3. Surplus/Defisit Kegiatan Operasional -LO

Rp1.804.743.939.208,23

Rp739.144.581.377,39

Surplus/Defisit Kegiatan Operasional-LO sebesar Rp1.804.743.939.208,23 berasal dari Pendapatan-LO sebesar Rp5.948.742.734.314,85 dikurangi dengan Beban sebesar Rp4.143.998.795.106,62.

5.4.4. Surplus/Defisit Kegiatan Non Operasional -LO

Rp3.466.128.608,14

Rp547.501.279,00

Surplus Non Operasional-LO sebesar Rp3.466.128.608,14 merupakan Surplus Non Operasional – LO sebesar Rp5.207.546.815,00 dikurangi dengan Defisit Non Operasional sebesar Rp1.741.418.206,86 Surplus Non Operasional berasal dari Surplus penjualan aset non lancar sedangkan Defisit Non Operasional berasal dari kerugian penjualan aset non lancar-LO.

Surplus Non Operasional-LO sebesar Rp5.207.546.815,00 merupakan Surplus Non Operasional-LO yang berasal dari:

1. Hasil lelang aset pada DPPKA sebesar Rp113.768.000,00,
2. Penjualan minyak kayu putih pada Dinas Kehutanan dan Perkebunan dengan sebesar Rp5.089.278.815,00,
3. Penjualan alat tepat guna pada Dinas Perindustrian dan Perdagangan sebesar Rp4.500.000,00.

Defisit Non Operasional sebesar Rp1.741.418.206,86 berasal dari kerugian:

1. Penjualan Alat Teknologi Tepat Guna (Dinas Perindustrian dan Perdagangan) sebesar Rp132.264.000,00,
2. Penjualan benih tanaman pangan dan hortikultura sebesar Rp509.403.807,00
3. Penjualan semen beku pada Dinas Pertanian Rp578.292.407,00
4. Penurunan nilai persediaan cadangan beras pada BKPP sebesar Rp25.707.038,00
5. Hasil lelang aset di DPPKA sebesar Rp495.750.954,86.

PEMERINTAH DAERAH DAERAH ISTIMEWA YOGYAKARTA

5.4.5. Surplus/Defisit Sebelum Pos Luar Biasa -LO Rp1.808.210.067.816,37 Rp739.692.082.656,39

Surplus/Defisit Sebelum Pos Luar Biasa-LO sebesar Rp1.808.210.067.816,37 berasal dari Surplus/Defisit Kegiatan Operasional –LO sebesar Rp1.804.743.939.208,23 ditambah dengan Surplus/Defisit Kegiatan Non Operasional –LO sebesar Rp3.466.128.608,14.

5.4.5.1. Pos Luar Biasa 0,00 Rp0,00

Pos Luar Biasa berasal dari Pendapatan Luar Biasa dikurangi dengan Beban Luar Biasa. Pada Tahun 2017 tidak ada transaksi dari Pos Luar Biasa.

5.4.6. Surplus/Defisit - LO Rp1.808.210.067.816,37 Rp739.692.082.656,39

Surplus/Defisit-LO sebesar Rp1.808.210.067.816,37 merupakan selisih antara seluruh Pendapatan-LO baik Operasional dan Non Operasional sebesar Rp5.953.950.281.129,85 dan Beban baik Operasional maupun Non Operasional sebesar Rp4.145.740.213.313,48.

5.5. Rincian dan Penjelasan Pos-pos Laporan Perubahan Ekuitas

Laporan Perubahan Ekuitas menyajikan informasi kenaikan atau penurunan ekuitas tahun pelaporan dibandingkan dengan tahun sebelumnya. Laporan Perubahan Ekuitas berisi informasi tentang Ekuitas Awal, Surplus/Defisit LO pada periode bersangkutan, koreksi-koreksi yang langsung menambah atau mengurangi Ekuitas yang antara lain berasal dari dampak kumulatif yang disebabkan oleh perubahan kebijakan akuntansi dan koreksi kesalahan mendasar, serta Ekuitas Akhir. Laporan Perubahan Ekuitas Tahun 2017 dijelaskan sebagai berikut:

5.5.1 Ekuitas Awal Rp6.037.884.958.749,13 Rp5.305.749.381.728,12

Saldo Ekuitas Awal Tahun 2017 sebesar Rp6.037.884.958.749,13 mengalami kenaikan sebesar Rp732.135.577.021,01 dibandingkan dengan Ekuitas Awal periode sebelumnya yaitu sebesar Rp5.305.749.381.728,12. Rincian Ekuitas Awal sebesar Rp6.037.884.958.749,13 adalah sebagai berikut:

**Tabel 5.148
Rincian Ekuitas Awal**

No	Uraian	Ekuitas Awal
1	Dinas Pendidikan, Pemuda dan Olahraga	(184.432.022.514,57)
2	Dinas Kesehatan	(174.680.587.256,86)
3	RS. Ghrasia	10.525.206.324,73
4	RS Paru Respira	18.524.351.071,70
5	Dinas Pekerjaan Umum dan ESDM	1.272.471.754.563,73
6	Dinas Pertanahan dan Tata Ruang	(9.300.400.857,93)
7	Bappeda	(20.006.522.986,42)
8	Dinas Perhubungan	24.983.478.168,36
9	Badan Lingkungan Hidup	(20.466.337.486,75)
10	BPPM	(38.796.754.073,24)
11	Dinas Sosial	(19.286.994.038,12)
12	Dinas Tenaga Kerja	(75.321.419.777,55)
13	Dinas Koperasi, Usaha Mikro, Kecil dan Menengah	(1.060.214.816,96)
14	Badan Kerjasama dan Penanaman Modal	(18.569.654.698,00)

PEMERINTAH DAERAH DAERAH ISTIMEWA YOGYAKARTA

No	Uraian	Ekuitas Awal
15	Kantor Pelayanan Perijinan Terpadu Satu Pintu	(1.851.699.814,91)
16	Dinas Kebudayaan	(256.311.580.522,97)
17	Badan Kesbanglinmas	(17.786.464.918,74)
18	Satuan Polisi Pamong Praja	(21.806.068.909,27)
19	DPRD	(37.470.791.716,00)
20	Kepala Daerah dan Wakil Kepala Daerah	(5.004.393.792,00)
21	Sekretariat Daerah	(123.895.381.834,36)
22	Sekretariat DPRD	66.087.496.354,93
23	DPPKA	3.319.772.717.569,13
24	Badan Pendidikan dan Pelatihan	3.831.448.955,24
25	Inspektorat	(16.665.895.688,82)
26	Badan Kepegawaian Daerah	(187.715.245.456,79)
27	PPKD	2.434.999.994.146,53
28	Badan Penanggulangan Bencana Daerah	(11.436.543.504,71)
29	Kantor Perwakilan Daerah	21.040.928.863,42
30	Sekretariat Paramparapraja	(1.892.446.629,76)
31	Badan Ketahanan Pangan dan Penyuluhan	(11.968.315.291,23)
32	Dinas Komunikasi dan Informatika	20.009.213.036,00
33	Badan Perpustakaan dan Arsip Daerah	23.148.326.897,03
34	Dinas Pertanian	64.689.927.147,14
35	Dinas Kehutanan dan Perkebunan	10.642.430.371,92
36	Dinas Pariwisata	(31.196.503.660,75)
37	Dinas Kelautan dan Perikanan	58.569.597.233,97
38	Dinas Perindustrian dan Perdagangan	(24.489.671.707,99)
	Jumlah	6.037.884.958.749,13

5.5.2 Surplus/Defisit

Rp1.808.210.067.816,37

Rp739.692.082.656,39

Surplus/Defisit LO Tahun 2017 sebesar Rp1.808.210.067.816,37 merupakan Surplus/Defisit LO Tahun 2017 dengan rincian sebagai berikut:

PEMERINTAH DAERAH DAERAH ISTIMEWA YOGYAKARTA

Tabel 5.149
Rincian Surplus (Defisit) – LO per SKPD

No	Uraian	Pendapatan-LO	Beban	Surplus (Defisit) LO
1	Dinas Pendidikan, Pemuda dan Olahraga	3.905.649.584,00	1.114.595.157.820,97	(1.110.689.508.236,97)
2	Dinas Kesehatan	8.469.289.915,00	101.252.694.547,24	(92.783.404.632,24)
3	RS Ghrasia	28.489.977.916,56	42.911.327.622,50	(14.421.349.705,94)
4	RS Paru Respira	7.535.731.692,00	25.303.396.541,62	(17.767.664.849,62)
5	Dinas Pekerjaan Umum, Perumahan dan ESDM	5.662.820.366,53	224.854.227.752,39	(219.191.407.385,86)
6	Dinas Pertanahan dan Tata Ruang	-	37.868.060.566,17	(37.868.060.566,17)
7	Badan Perencanaan Pembangunan Daerah	-	21.801.945.491,10	(21.801.945.491,10)
8	Dinas Perhubungan	20.669.188.363,81	114.041.484.472,44	(93.372.296.108,63)
9	Badan Lingkungan Hidup	38.725.000,00	16.272.291.799,03	(16.233.566.799,03)
10	Badan Pemberdayaan Perempuan dan Masyarakat	-	12.829.655.809,40	(12.829.655.809,40)
11	Dinas Sosial	420.000.000,00	58.847.799.282,73	(58.427.799.282,73)
12	Dinas Tenaga Kerja dan Transmigrasi	1.093.290.000,00	42.689.556.727,75	(41.596.266.727,75)
13	Dinas Koperasi, Usaha Mikro, Kecil dan Menengah	-	10.510.903.919,00	(10.510.903.919,00)
14	Badan Kerjasama dan Penanaman Modal	-	7.163.105.303,70	(7.163.105.303,70)
15	Kantor Pelayanan Perijinan Terpadu Satu Pintu	667.797.400,00	3.714.457.808,50	(3.046.660.408,50)
16	Dinas Kebudayaan	430.051.000,00	221.723.166.628,46	(221.293.115.628,46)
17	Badan Kesatuan Bangsa dan Politik	-	8.746.547.525,38	(8.746.547.525,38)
18	Satuan Polisi Pamong Praja	-	16.556.840.874,02	(16.556.840.874,02)
19	DPRD	-	26.406.022.097,00	(26.406.022.097,00)
20	Gubernur dan Wakil Gubernur	-	2.681.403.984,00	(2.681.403.984,00)
21	Sekretariat Daerah	41.500.000,00	84.458.373.200,49	(84.416.873.200,49)
22	Sekretariat DPRD	-	75.353.072.598,85	(75.353.072.598,85)
23	DPPKA	1.815.075.126.323,51	123.812.706.900,87	1.691.262.419.422,64
24	Badan Pendidikan dan Pelatihan	7.147.953.400,00	19.402.566.592,91	(12.254.613.192,91)
25	Inspektorat	-	12.421.769.478,61	(12.421.769.478,61)
26	Badan Kepegawaian Daerah	1.317.885.000,00	145.155.674.520,92	(143.837.789.520,92)
27	PPKD	4.042.027.124.530,77	1.315.979.196.393,22	2.726.047.928.137,55
28	Badan Penanggulangan Bencana Daerah	-	21.025.045.910,32	(21.025.045.910,32)
29	Kantor Perwakilan Daerah	516.155.000,00	5.240.551.122,79	(4.724.396.122,79)
30	Sekretariat Paramparapraja	-	1.412.730.616,57	(1.412.730.616,57)
31	Badan Ketahanan Pangan dan Penyuluhan	-	12.804.919.890,03	(12.804.919.890,03)
32	Dinas Komunikasi dan Informatika	-	21.033.469.343,64	(21.033.469.343,64)
33	Badan Perpustakaan dan Arsip Daerah	313.417.167,00	29.783.434.963,05	(29.470.017.796,05)
34	Dinas Pertanian	603.746.977,00	42.859.180.969,95	(42.255.433.992,95)
35	Dinas Kehutanan dan Perkebunan	7.825.209.316,00	39.436.495.372,44	(31.611.286.056,44)
36	Dinas Pariwisata	116.614.886,67	24.304.943.906,78	(24.188.329.020,11)
37	Dinas Kelautan dan Perikanan	1.469.194.500,00	33.447.011.084,38	(31.977.816.584,38)
38	Dinas Perindustrian dan Perdagangan	113.832.791,00	27.039.023.874,26	(26.925.191.083,26)
	Jumlah	5.953.950.281.129,85	4.145.740.213.313,48	1.808.210.067.816,37

5.5.3 Dampak Kumulatif Perubahan Kebijakan Akuntansi dan Kesalahan Mendasar **Rp(114.473.169.811,11)** **Rp(7.556.505.635,38)**

Dampak Kumulatif Perubahan Kebijakan Akuntansi dan Kesalahan Mendasar Tahun 2017 sebesar Rp(114.473.169.811,11) merupakan Dampak Kumulatif Perubahan Kebijakan Akuntansi dan Kesalahan Mendasar Tahun 2017 dengan rincian sebagai berikut:

Tabel 5.150
Rincian Dampak Kumulatif Perubahan Kebijakan/Kesalahan Mendasar

No	Uraian	Jumlah (Rp)
1.	Pelimpahan Aset antar SKPD (netto)	(2.492.175.032,76)
3.	Penghapusan Aset	(6.382.980.367,86)
4.	Pengeluaran aset ekstrakomtabel	(2.791.549.331,32)
5.	Koreksi Kesalahan Pencatatan	(19.832.078.770,76)
6.	Koreksi penilaian persediaan (nilai wajar)	63.767.321,49

PEMERINTAH DAERAH DAERAH ISTIMEWA YOGYAKARTA

No	Uraian	Jumlah (Rp)
7.	Pencatatan persediaan dari hasil produksi	3.884.587.194,00
8.	Penyesuaian Aset	2.685.738.852,56
9.	Penyesuaian Penyisihan Piutang	(76.599.766,50)
10.	Penyesuaian Pendapatan Diterima Dimuka	(55.485.547.926,85)
11.	Penerimaan Hibah PPKD	(65.941.665.212,54)
12.	Koreksi Penyertaan Modal secara metode ekuitas	105.757.406.091,49
13.	Pendapatan Lainnya-LO	(114.973.235,00)
14.	Penyesuaian penyetoran Kas di Bendahara Pengeluaran	(2.847.404,00)
15.	Pengurangan Piutang TGR karena penyetoran	(108.990.000,00)
16.	Lain-lain	(73.533.552.291,61)
	Jumlah	(114.371.459.879,66)

Tabel 5.151
Rincian Dampak Kumulatif Perubahan Kebijakan Akuntansi
dan Kesalahan Mendasar per SKPD

No	Uraian	Dampak Perubahan
1	Dinas Pendidikan, Pemuda dan Olahraga	738.336.454.940,18
2	Dinas Kesehatan	(2.386.789.353,27)
3	RS. Ghrasia	(3.389.285.312,64)
4	RS Paru Respira	22.798.150,03
5	Dinas Pekerjaan Umum dan ESDM	(11.163.703.673,38)
6	Dinas Pertanahan dan Tata Ruang	(599.732.199,39)
7	Bappeda	(26.676.562,50)
8	Dinas Perhubungan	(13.770.742.012,05)
9	Badan Lingkungan Hidup	(56.413.360,50)
10	BPPM	15.609.089,29
11	Dinas Sosial	4.135.559.226,27
12	Dinas Tenaga Kerja	(990.366.197,33)
13	Dinas Koperasi, Usaha Mikro, Kecil dan Menengah	(32.003.752,04)
14	Badan Kerjasama dan Penanaman Modal	(16.426.765,00)
15	Kantor Pelayanan Perijinan Terpadu Satu Pintu	62.793.904,44
16	Dinas Kebudayaan	(407.028.038,31)
17	Badan Kesbanglinmas	4.452.488,43
18	Satuan Polisi Pamong Praja	332.522.464,84
19	Sekretariat Daerah	(334.504.741,11)
20	Sekretariat DPRD	(49.670.231,04)
21	DPPKA	(127.513.775.624,95)
22	Badan Pendidikan dan Pelatihan	(2.276.887,48)
23	Inspektorat	-
24	Badan Kepegawaian Daerah	31.988.962,26
25	PPKD	(703.684.261.907,28)
26	Badan Ketahanan Pangan dan Penyuluhan	(292.032.071,14)
27	Dinas Komunikasi dan Informatika	205.467.551,01
28	Badan Perpustakaan dan Arsip Daerah	(427.184.186,17)
29	Dinas Pertanian	6.706.378.278,85
30	Dinas Kehutanan dan Perkebunan	(941.043.328,60)
31	Dinas Pariwisata	(357.229.310,89)

PEMERINTAH DAERAH DAERAH ISTIMEWA YOGYAKARTA

No	Uraian	Dampak Perubahan
32	Dinas Kelautan dan Perikanan	2.948.782.615,48
33	Dinas Perindustrian dan Perdagangan	218.845.626,01
34	BPBD	(850.084.466,32)
35	Kantor Perwakilan Daerah	(63.758.099,99)
36	Sekretariat Parampara Praja	(38.125.095,37)
	Jumlah	(114.371.459.879,66)

5.5.4 Ekuitas Akhir

Rp7.731.621.856.754,39

Rp6.037.884.958.749,13

Saldo Ekuitas Akhir Tahun 2017 adalah sebesar Rp7.731.621.856.754,39 merupakan kekayaan bersih yang dimiliki Pemda DIY dengan rincian per SKPD sebagai berikut:

Tabel 5.152
Rincian Ekuitas Akhir per SKPD

No	Uraian	Ekuitas Akhir
1	Dinas Pendidikan, Pemuda dan Olahraga	(556.785.075.811,36)
2	Dinas Kesehatan	(269.850.781.242,37)
3	RS Ghrasia	(7.285.428.693,85)
4	RS Paru Respira	779.484.372,11
5	Dinas Pekerjaan Umum, Perumahan dan ESDM	1.042.116.643.504,49
6	Dinas Pertanahan dan Tata Ruang	(47.768.193.623,49)
7	Badan Perencanaan Pembangunan Daerah	(41.835.145.040,02)
8	Dinas Perhubungan	(82.159.559.952,32)
9	Badan Lingkungan Hidup	(36.756.317.646,28)
10	Badan Pemberdayaan Perempuan dan Masyarakat	(51.610.800.793,35)
11	Dinas Sosial	(73.579.234.094,58)
12	Dinas Tenaga Kerja dan Transmigrasi	(117.908.052.702,63)
13	Dinas Koperasi, Usaha Mikro, Kecil dan Menengah	(11.603.122.488,00)
14	Badan Kerjasama dan Penanaman Modal	(25.749.186.766,70)
15	Kantor Pelayanan Perijinan Terpadu Satu Pintu	(4.835.566.318,97)
16	Dinas Kebudayaan	(478.011.724.189,74)
17	Badan Kesatuan Bangsa dan Politik	(26.528.559.955,69)
18	Satuan Polisi Pamong Praja	(38.030.387.318,45)
19	DPRD	(63.876.813.813,00)
20	Gubernur dan Wakil Gubernur	(7.685.797.776,00)
21	Sekretariat Daerah	(208.646.759.775,96)
22	Sekretariat DPRD	(9.315.246.474,96)
23	DPPKA	4.883.521.361.366,82
24	Badan Pendidikan dan Pelatihan	(8.425.441.125,15)
25	Inspektorat	(29.087.665.167,43)
26	Badan Kepegawaian Daerah	(331.521.046.015,45)
27	PPKD	4.457.363.660.376,80
28	Badan Penanggulangan Bencana Daerah	(33.311.673.881,35)
29	Kantor Perwakilan Daerah	16.252.774.640,64
30	Sekretariat Paramparapraja	(3.343.302.341,70)
31	Badan Ketahanan Pangan dan Penyuluhan	(25.065.267.252,40)

PEMERINTAH DAERAH DAERAH ISTIMEWA YOGYAKARTA

No	Uraian	Ekuitas Akhir
32	Dinas Komunikasi dan Informatika	(818.788.756,63)
33	Badan Perpustakaan dan Arsip Daerah	(6.748.875.085,19)
34	Dinas Pertanian	29.140.871.433,04
35	Dinas Kehutanan dan Perkebunan	(21.909.899.013,12)
36	Dinas Pariwisata	(55.742.061.991,75)
37	Dinas Kelautan dan Perikanan	29.540.563.265,07
38	Dinas Perindustrian dan Perdagangan	(51.196.017.165,24)
	Jumlah	7.731.723.566.685,84

5.6. Rincian dan Penjelasan Pos-pos Laporan Arus Kas

Laporan Arus Kas menyajikan informasi penerimaan dan pengeluaran kas selama periode tertentu yang diklasifikasikan berdasarkan aktivitas operasi, investasi, pendanaan dan transitoris.

5.6.1 Arus Kas dari Aktivitas Operasi

Arus Kas dari Aktivitas Operasi adalah penerimaan kas dari Pajak Daerah, Retribusi Daerah Hasil Pengelolaan Kekayaan Daerah yang dipisahkan, Lain-lain Pendapatan Asli Daerah yang Sah, Dana Bagi Hasil Pajak, Dana Bagi Hasil Bukan Pajak, DAU, DAK, Dana Otonomi Khusus, Dana Penyesuaian, Pendapatan Bagi Hasil Pajak, Bagi Hasil Lainnya, Hibah, Dana Darurat, Pendapatan Lainnya dan Penerimaan dari Pendapatan Luar Biasa dikurangi dengan pembayaran untuk Belanja Pegawai, Belanja Barang dan Jasa, Belanja Bunga, Belanja Subsidi, Belanja Hibah, Belanja Bantuan Sosial, Belanja Bantuan Keuangan, Belanja Tidak Terduga, Belanja Bagi Hasil dan Kejadian Luar Biasa dalam Tahun Anggaran 2017 dengan rincian sebagai berikut:

5.6.1.1 Arus Masuk Kas **Rp5.083.722.844.862,27** **Rp3.897.417.761.513,51**

Arus Masuk Kas dari Aktivitas Operasi dalam Tahun Anggaran 2017 sebesar Rp5.083.722.844.862,27 berasal dari:

Tabel 5.153
Rincian Arus Masuk Kas dari Aktivitas Operasi

No	Uraian	Tahun 2017 (Rp)	Tahun 2016 (Rp)
1	Penerimaan Pajak Daerah	1.583.875.063.883,00	1.440.571.518.513,00
2	Penerimaan Retribusi Daerah	41.432.293.725,53	36.603.883.321,00
3	Penerimaan Hasil Pengelolaan Kekayaan Daerah Yang Dipisahkan	71.411.759.885,57	57.333.770.984,56
4	Penerimaan Lain-lain Pendapatan Asli Daerah Yang Sah	153.735.904.145,17	137.464.799.902,95
5	Penerimaan Dana Bagi Hasil Pajak	98.447.376.907,00	113.024.692.993,00
6	Penerimaan Dana Bagi Hasil Bukan Pajak (Sumber Daya Alam)	36.078.889,00	40.735.531,00
7	Penerimaan Dana Alokasi Umum	1.314.372.147.000,00	940.835.434.000,00
8	Penerimaan Dana Alokasi Khusus	967.000.859.044,00	643.207.672.956,00
9	Penerimaan Dana Otonomi Khusus	784.272.397.752,00	477.494.515.166,00
10	Penerimaan Dana Penyesuaian	53.998.349.000,00	40.710.549.000,00
11	Penerimaan Pendapatan Bagi Hasil Pajak	-	-
12	Penerimaan Bantuan Keuangan dari Pemda Lainnya	655.378.100,00	592.407.530,00
13	Penerimaan Hibah	14.485.236.531,00	9.537.781.616,00
14	Penerimaan Dana Darurat		
15	Penerimaan Lainnya		
16	Penerimaan dari Pendapatan Luar Biasa		
	Jumlah	5.083.722.844.862,27	3.897.417.761.513,51

PEMERINTAH DAERAH DAERAH ISTIMEWA YOGYAKARTA

5.6.1.2. Arus Keluar Kas **(Rp3.873.896.635.080,08)** **(Rp3.011.089.253.667,37)**

Arus keluar Kas untuk Aktivitas Operasi dalam Tahun Anggaran 2017 sebesar Rp3.873.896.635.080,08 dipergunakan untuk:

Tabel 5.154
Rincian Arus Keluar Kas dari Aktivitas Operasi

No	Uraian	Tahun 2017 (Rp)	Tahun 2016 (Rp)
1	Pembayaran Pegawai	1.428.694.957.043,00	707.929.899.606,50
2	Pembayaran Barang dan Jasa	1.079.167.300.856,38	813.889.811.542,20
3	Pembayaran Bunga		
4	Pembayaran Subsidi		
5	Pembayaran Hibah	624.821.733.116,00	788.071.661.160,00
6	Pembayaran Bantuan Sosial	7.980.082.370,00	2.560.198.500,00
7	Pembayaran Bantuan Keuangan	78.428.154.242,00	86.724.507.820,00
8	Pembayaran Tidak Terduga	7.655.049.640,00	61.018.000,00
9	Pembayaran Bagi Hasil Pajak	647.149.357.812,70	611.852.157.038,67
10	Pembayaran Bagi Hasil Retribusi		
11	Pembayaran Bagi Hasil Pendapatan Lainnya		
12	Pembayaran Kejadian Luar Biasa		
	Jumlah Arus Keluar Kas	3.873.896.635.080,08	3.011.089.253.667,37

5.6.1.3. Arus Kas Bersih dari **Rp1.209.826.209.782,19** **Rp886.328.507.846,14** Aktivitas Operasi

Arus Kas Bersih dari Aktivitas Operasi dalam Tahun Anggaran 2017 sebesar Rp1.209.826.209.782,19 berasal dari:

Tabel 5.155
Arus Kas Bersih dari Aktivitas Operasi

No	Uraian	Tahun 2017 (Rp)	Tahun 2016 (Rp)
1	Arus Masuk Kas	5.083.722.844.862,27	3.897.417.761.513,51
2	Arus Keluar Kas	(3.873.896.635.080,08)	(3.011.089.253.667,37)
	Jumlah Arus Kas Masuk Bersih	1.209.826.209.782,19	886.328.507.846,14

5.6.2. Arus Kas dari Aktivitas Investasi

Arus Kas dari Aktivitas Investasi adalah penerimaan kas dari Pencairan Dana Cadangan, Penjualan atas Tanah, Penjualan atas Peralatan dan Mesin, Penjualan atas Gedung dan Bangunan, Penjualan atas Jalan, Irigasi dan Jaringan, Penjualan atas Aset Tetap Lainnya, Penjualan Aset Lainnya, Hasil Penjualan Kekayaan Daerah yang Dipisahkan dan Penerimaan Penjualan Investasi Non Permanen, dikurangi dengan pengeluaran kas untuk Pembentukan Dana Cadangan, perolehan atas Tanah, Peralatan dan Mesin, Gedung dan Bangunan, Jalan, Irigasi dan Jaringan, Aset Tetap Lainnya, Aset Lainnya, Penyertaan Modal Pemerintah Daerah, dan Pengeluaran Pembelian Investasi Non Permanen dalam tahun anggaran 2017 dengan rincian sebagai berikut:

5.6.2.1. Arus Masuk Kas **Rp3.780.660.435,00** **Rp7.972.483.775,00**

Arus Masuk Kas dari Aktivitas Investasi dalam Tahun Anggaran 2017 sebesar Rp3.780.660.435,00 dirinci sebagai berikut:

PEMERINTAH DAERAH DAERAH ISTIMEWA YOGYAKARTA

Tabel 5.156
Rincian Arus Masuk Kas dari Aktivitas Investasi

No	Uraian	Tahun 2017 (Rp)	Tahun 2016 (Rp)
1	Penjualan Atas Tanah	-	-
2	Penjualan atas Peralatan dan Mesin	586.877.676,00	932.020.000,00
3	Penjualan atas Gedung dan Bangunan	664.210.000,00	599.650.000,00
4	Penjualan atas Jalan, Irigasi dan Jaringan	-	-
5	Penjualan atas Aset Tetap Lainnya	103.818.750,00	33.933.800,00
6	Penjualan atas Aset Lainnya	163.468.000,00	209.620.000,00
7	Hasil Penjualan Kekayaan Daerah Yang Dipisahkan	-	-
8	Penerimaan Penjualan Investasi Non Permanen	2.262.286.009,00	6.197.259.975,00
	Jumlah	3.780.660.435,00	7.972.483.775,00

Penjelasan:

Arus kas masuk dari Penjualan atas Peralatan dan Mesin sebesar Rp586.877.676,00 merupakan penjualan peralatan/perengkapan kantor yang tidak terpakai sebesar Rp138.000.000,00, penjualan kendaraan dinas roda dua sebesar Rp61.354.690,00 dan penjualan kendaraan dinas roda empat sebesar Rp664.210.000,00. Aset yang dijual tersebut merupakan aset yang akan dihapuskan karena telah usang dan rusak berat.

Arus kas masuk dari Penjualan atas Gedung dan Bangunan sebesar Rp664.210.000,00 merupakan penjualan bahan-bahan bekas bangunan (bongkaran) yang akan dihapuskan.

Arus kas masuk dari Penjualan atas Aset Tetap Lainnya sebesar Rp103.818.750,00 merupakan penjualan hasil pertanian.

Arus kas masuk dari Penjualan atas Aset Lainnya sebesar Rp163.468.000,00 merupakan penjualan hasil perkebunan sebesar Rp1.200.000,00, hasil peternakan sebesar Rp143.768.000,00 dan alat tepat guna sebesar Rp18.500.000,00.

Arus kas masuk dari penerimaan investasi non permanen sebesar Rp2.262.286.009,00 merupakan penerimaan pembayaran dana bergulir dari masyarakat dengan rincian sebagai berikut:

Tabel 5.157
Rincian Penerimaan Kembali Dana Bergulir Tahun 2017

No	Uraian	Jumlah (Rp)
1	Dinas Pertanian	
	Dana Bergulir DPM PHP Tahun 2012	1.000.000,00
2	Badan Ketahanan Pangan dan Penyuluhan	
	Dana Bergulir DPM LUEP	184.440.000,00
3.	Dinas Koperasi, Usaha Mikro, Kecil dan Menengah	
	Dana Bergulir Prospek Mandiri Campus Enterpreneur Tahun 2009	3.000.000,00
	Dana Bergulir Program Fasilitas Pengembangan Koperasi 2010	77.313.601,00
	Dana Bergulir Ketahanan Pangan di 14 Kecamatan Tahun 2003	1.200.000,00
	Dana Bergulir Fasilitas Perkuatan Modal Usaha Koperasi (Pasca Gempa 2006)	365.474.403,00
	Dana Bergulir Ketahanan Pangan Tahun 2007	7.000.000,00
	Dana Bergulir Prospek Mandiri Tahun 2007	2.800.000,00
	Dana Bergulir Koperasi Pasca Gempa Tahun 2008	13.265.773,00
	Dana Bergulir Fasilitas Pemberdayaan Koperasi Tahun 2011	1.000.000,00
	Dana Bergulir Fasilitas Pemberdayaan Koperasi (Pasca Erupsi) Tahun 2011	4.500.000,00
	Dana Bergulir Fasilitas Pemberdayaan Koperasi Tahun 2012	2.625.000,00
	Dana Bergulir Fasilitas Pemberdayaan Koperasi Tahun 2013	134.067.000,00
	Dana Bergulir Fasilitas Pemberdayaan Koperasi Tahun 2016	1.187.509.232,00
	Dana Bergulir Fasilitas Pemberdayaan Koperasi Tahun 2017	277.091.000,00
	Jumlah	2.262.286.009,00

PEMERINTAH DAERAH DAERAH ISTIMEWA YOGYAKARTA

5.6.2.2. Arus Keluar Kas (Rp1.061.650.141.538,60) (Rp1.066.873.712.179,35)

Arus keluar Kas untuk Aktivitas Investasi dalam Tahun Anggaran 2017 sebesar Rp1.061.650.141.538,60 dipergunakan untuk:

Tabel 5.158
Rincian Arus Kas Keluar dari Aktivitas Investasi

No	Uraian	Tahun 2017 (Rp)	Tahun 2016 (Rp)
1	Pembentukan Dana Cadangan	-	-
2	Perolehan atas Tanah	247.052.455.730,00	313.554.263.231,00
3	Perolehan atas Peralatan dan Mesin	142.207.808.761,60	109.315.739.432,35
4	Perolehan atas Gedung dan Bangunan	307.820.582.766,80	163.731.434.542,00
5	Perolehan atas Jalan, Irigasi dan Jaringan	324.810.707.765,20	246.059.747.569,00
6	Perolehan atas Aset Tetap Lainnya	18.633.561.515,00	2.701.276.405,00
7	Perolehan atas Aset Lainnya	6.205.025.000,00	1.511.251.000,00
8	Penyertaan Modal Pemerintah Daerah	10.220.000.000,00	226.500.000.000,00
9	Pengeluaran Pembelian Investasi Non Permanen	4.700.000.000,00	3.500.000.000,00
	Jumlah	1.061.650.141.538,60	1.066.873.712.179,35

Penjelasan:

Arus kas keluar Penyertaan Modal Pemerintah Daerah sebesar Rp10.220.000.000,00 merupakan penyertaan modal kepada PT. Anindya Mitra Internasional sebesar Rp10.000.000.000,00 dan PT. Askrida sebesar Rp220.000.000,00.

Arus kas keluar Pengeluaran Investasi Non Permanen sebesar Rp4.700.000.000,00 merupakan dana bergulir Program Fasilitas Pemberdayaan Koperasi pada Dinas Koperasi dan UKM sebanyak 46 Koperasi.

5.6.2.3. Arus Keluar Kas Bersih (Rp1.057.869.481.103,60) (Rp1.058.901.228.404,35) - Aktivitas Investasi

Arus Keluar Kas Bersih untuk Aktivitas Investasi dalam Tahun Anggaran 2017 sebesar Rp1.057.869.481.103,60 berasal dari:

Tabel 5.159
Arus Kas Keluar Bersih dari Aktivitas Investasi

No	Uraian	Tahun 2017 (Rp)	Tahun 2016 (Rp)
1	Arus Masuk Kas	3.780.660.435,00	7.972.483.775,00
2	Arus Keluar Kas	(1.061.650.141.538,60)	(1.066.873.712.179,35)
	Jumlah Arus Kas Masuk Bersih	(1.057.869.481.103,60)	(1.058.901.228.404,35)

5.6.3. Arus Kas Dari Aktivitas Pendanaan

Arus Kas dari Aktivitas Pendanaan adalah penerimaan kas dari Penerimaan Pinjaman Dalam Negeri, Penerimaan Kembali Pinjaman kepada Perusahaan Negara/Daerah/Pemerintah Daerah Lainnya, Penerimaan Kembali Investasi Dana Bergulir, Pencairan Dana Cadangan dan Hasil Penjualan Kekayaan Daerah Yang Dipisahkan, dikurangi dengan pengeluaran kas untuk pembayaran Pokok Pinjaman Dalam Negeri, Pemberian Pinjaman kepada Perusahaan Negara/Daerah/Pemerintah Daerah Lainnya, Pembentukan Dana Cadangan, dan Penyertaan Modal Pemerintah Daerah dalam Tahun Anggaran 2017 dengan rincian sebagai berikut:

PEMERINTAH DAERAH DAERAH ISTIMEWA YOGYAKARTA

5.6.3.1. Arus Masuk Kas Rp0,00 Rp0,00

Arus masuk kas dari aktivitas Pendanaan/Pembiayaan dalam Tahun Anggaran 2017 adalah sebesar Rp0,00.

5.6.3.2. Arus Keluar Kas (Rp0,00) (Rp0,00)

Arus keluar Kas untuk aktivitas pendanaan/pembiayaan dalam Tahun Anggaran 2017 sebesar Rp0,00.

**5.6.3.3. Arus Kas Bersih (Rp0,00) (Rp0,00)
Aktivitas Pendanaan/ Pembiayaan**

Arus Keluar Kas Bersih untuk aktivitas pendanaan/pembiayaan dalam Tahun Anggaran 2017 sebesar Rp0,00 berasal dari:

5.6.4. Arus Kas Dari Aktivitas Transitoris

Arus Kas dari Aktivitas Transitoris sebesar Rp0,00 dengan rincian sebagai berikut:

5.6.4.1. Arus Masuk Kas Rp1.302.883.523.975,12 Rp1.003.329.183.691,80

Arus masuk kas dari Aktivitas Transitoris dalam Tahun Anggaran 2017 adalah sebesar Rp1.302.883.523.975,12. Adapun rinciannya adalah sebagai berikut:

Tabel 5.160
Rincian Arus Kas Masuk dari Aktivitas Transitoris

No	Uraian	Tahun 2017 (Rp)	Tahun 2016 (Rp)
1	Penerimaan Perhitungan Pihak Ketiga (PFK)	62.039.730.207,00	36.531.984.990,00
2	Pengembalian UP/GU/TU	36.662.101.154,12	28.355.707.234,80
3	Pengesahan SPJ UP/GU/TU	1.203.699.765.704,00	938.272.940.772,00
4	Sisa Uang Persediaan	481.926.910,00	168.550.695,00
	Jumlah Arus Kas Masuk	1.302.883.523.975,12	1.003.329.183.691,80

Arus Kas Dari Aktivitas Transitoris merupakan arus masuk kas dari penerimaan Perhitungan Pihak Ketiga oleh BUD sebesar Rp62.039.730.207,00 dengan rincian luran Wajib Pensiun sebesar Rp59.508.362.815,00, PPh 21 sebesar Rp1.367.399.392,00 dan Taperum sebesar Rp1.163.968.000,00. Sampai dengan tanggal 31 Desember 2017 semua penerimaan tersebut telah disetorkan kepada pihak-pihak terkait. Selain itu, Arus Masuk Kas juga berasal dari Pengembalian UP/GU/TU sebesar Rp36.662.101.651,12, Pengesahan SPJ UP/GU/TU sebesar Rp1.203.699.765.704,00 dan Sisa Uang Persediaan sebesar Rp481.926.410,00.

5.6.4.2. Arus Keluar Kas Rp1.302.883.523.975,12 Rp1.003.329.183.692,00

Arus keluar kas dari aktivitas Transitoris dalam Tahun Anggaran 2017 adalah sebesar Rp1.302.883.523.975,12. Adapun rinciannya adalah sebagai berikut:

PEMERINTAH DAERAH DAERAH ISTIMEWA YOGYAKARTA

Tabel 5.161
Rincian Arus Kas Keluar dari Aktivitas Transitoris

No	Uraian	Tahun 2017 (Rp)	Tahun 2016 (Rp)
1	Pembayaran Perhitungan Pihak Ketiga (PFK)	62.039.730.207,00	36.531.984.990,00
2	Penerbitan SP2D UP/GU/TU	1.240.843.793.768,12	966.797.198.702,00
	Jumlah Arus Kas Masuk	1.302.883.523.975,12	1.003.329.183.692,00

5.6.4.3. Arus Kas Bersih **Rp0,00** **Rp0,00**

Arus kas bersih dari aktivitas Transitoris dalam Tahun Anggaran 2017 adalah sebesar Rp0,00. Adapun rinciannya adalah sebagai berikut:

Tabel 5.162
Arus Kas Bersih dari Aktivitas Transitoris

No	Uraian	Tahun 2017 (Rp)	Tahun 2016 (Rp)
1	Arus Kas Masuk	1.302.883.523.975,12	1.003.329.183.692,00
2	Arus Kas Keluar	(1.302.883.523.975,12)	(1.003.329.183.692,00)
	Jumlah Arus Kas Bersih	-	-

5.6.5 Kenaikan (Penurunan) Kas **Rp151.956.728.678,59** **(Rp172.572.720.558,21)**

Penurunan Bersih Kas milik Pemerintah Daerah Daerah Istimewa Yogyakarta Tahun Anggaran 2017 sebesar Rp151.956.728.678,59 berasal dari:

Tabel 5.163
Kenaikan (Penurunan) Bersih Kas

No	Uraian	Tahun 2017 (Rp)	Tahun 2016 (Rp)
1	Aktivitas Operasi	1.209.826.209.782,19	886.328.507.846,14
2	Aktivitas Investasi	(1.057.869.481.103,60)	(1.058.901.228.404,35)
3	Aktivitas Pendanaan	-	-
4	Aktivitas Transitoris	-	-
	Jumlah	151.956.728.678,59	(172.572.720.558,21)

5.6.6 Saldo Akhir Kas **Rp346.433.140.959,52** **Rp194.378.352.721,59**

Sisa Kas Daerah milik Pemerintah Daerah Daerah Istimewa Yogyakarta per 31 Desember 2017 sebesar Rp346.433.140.959,52 dan 31 Desember 2016 sebesar Rp194.378.352.721,59 dengan rincian sebagai berikut:

Tabel 5.164
Rincian Kas Per 31 Desember 2017

No	Uraian	Tahun 2017 (Rp)	Tahun 2016 (Rp)
1	Rekening Giro BPD DIY	203.315.495.722,53	172.991.324.108,50
6	Deposito Berjangka	110.000.000.000,00	-
7	Kas di Bendahara Pengeluaran	7.147.496.065,00	168.550.695,00
8	Kas di Bendahara Penerimaan	369.973.815,00	27.490.664,00
9	Kas di BLUD	23.233.470.535,65	18.922.341.992,09
	Jumlah Sisa Kas (SiLPA)	344.066.436.138,18	192.109.707.459,59
1	Kas di Bendahara Pengeluaran (Hutang Pajak)	30.645.494,00	2.847.404,00
2	Kas Lainnya	2.336.059.327,34	2.265.797.858,00
	Jumlah Kas (Neraca)	346.433.140.959,52	194.378.352.721,59

Penjelasan:

PEMERINTAH DAERAH DAERAH ISTIMEWA YOGYAKARTA

Rekening Giro BPD DIY sebesar Rp203.315.495.722,53 merupakan saldo rekening Kas Daerah per 31 Desember 2017.

Deposito Berjangka sebesar Rp110.000.000.000,00 merupakan Kas di Kas Daerah yang disimpan dalam bentuk deposito on call pada Bank BRI sebesar Rp20.000.000.000,00, Bank BTN sebesar Rp40.000.000.000,00 dan Bank BNI sebesar Rp50.000.000.000,00.

Kas di Bendahara Pengeluaran sebesar Rp7.147.496.065,00 merupakan sisa uang persediaan pada Bendahara Pengeluaran sebesar Rp481.926.910,00 dan sisa Dana BOS Tahun 2017 pada rekening sekolah SMA/SMK/SLN Negeri sebesar Rp Rp6.665.569.155,00.

Kas di Bendahara Penerimaan merupakan penerimaan pendapatan yang sampai dengan akhir periode pelaporan belum disetorkan ke rekening Kas Daerah yaitu pada :

- a. Dinas Pendidikan, Pemuda dan Olahraga sebesar Rp189.350.722,00
- b. Dinas Pekerjaan Umum, Perumahan dan ESDM sebesar Rp1.295.718,00
- c. Dinas Perhubungan sebesar Rp114.718.000,00.
- d. Dinas Kehutanan dan Perkebunan sebesar Rp64.609.375,00.

Kas di BLUD sebesar Rp23.233.470.535,65 merupakan merupakan Sisa Anggaran Lebih Tahun Berjalan pada BLUD yang terdiri dari RS. Ghrasia, RS Paru Respira, Bapel Jamkessos, Balai Pelatihan Kesehatan dan Balai Latihan Pendidikan dan Teknik dengan rincian sebagai berikut:

Tabel 5.165
Rincian Kas di BLUD

No	Uraian	2017 (Rp)
1	RS Grhasia	10.886.939.352,71
2	RS Paru Respira	6.126.580.308,00
3	Balai Pelayanan Jamkessos	1.949.148.747,94
4.	Balai Pelatihan Kesehatan	2.284.876.521,00
5.	BLPT Dinas Pendidikan, Pemuda dan Olahraga	1.985.925.606,00
	Jumlah	23.233.470.535,65

Kas di Bendahara Pengeluaran sebesar Rp30.645.494,00 merupakan pajak yang dipungut oleh Bendahara Pengeluaran Biro Umum dan Protokol (KPA Dana Keistimewaan Urusan Tata Ruang) namun belum disetorkan ke rekening kas negara karena adanya kendala teknis pemungutan dengan pihak ketiga yaitu PT. PLN.

Kas Lainnya sebesar Rp2.336.059.327,34 merupakan Kas di Rekening SMA yang berasal dari serah terima P3D.

PEMERINTAH DAERAH DAERAH ISTIMEWA YOGYAKARTA

BAB VI.

PENJELASAN ATAS INFORMASI-INFORMASI NONKEUANGAN PEMERINTAH DAERAH

1.1. Keistimewaan Daerah Istimewa Yogyakarta

Dengan mendasarkan latar belakang sejarah tersebut maka telah ditetapkan Undang-undang Republik Indonesia Nomor 13 Tahun 2012 tentang Keistimewaan Daerah Istimewa Yogyakarta.

Keistimewaan adalah keistimewaan kedudukan hukum yang dimiliki oleh DIY berdasarkan sejarah dan hak asal-usul menurut Undang-Undang Dasar Negara Republik Indonesia Tahun 1945 untuk mengatur dan mengurus kewenangan istimewa. Kewenangan Istimewa adalah wewenang tambahan tertentu yang dimiliki DIY selain wewenang sebagaimana ditentukan dalam undang-undang tentang pemerintahan daerah. Kewenangan Istimewa DIY berada di Provinsi.

Kewenangan DIY sebagai daerah otonom mencakup kewenangan dalam urusan Pemerintahan Daerah DIY meliputi:

1. Tata cara pengisian jabatan, kedudukan, tugas, dan wewenang Gubernur dan Wakil Gubernur;
2. Kelembagaan Pemerintah Daerah DIY;
3. Kebudayaan;
4. Pertanahan; dan
5. Tata ruang.

Penyelenggaraan kewenangan dalam urusan Keistimewaan tersebut didasarkan pada nilai-nilai kearifan lokal dan keberpihakan kepada rakyat.

6.1.1. Pengisian Jabatan Gubernur Dan Wakil Gubernur

Persyaratan Calon Gubernur dan calon Wakil Gubernur adalah warga negara Republik Indonesia yang antara lain memenuhi syarat:

- a. Bertakhta sebagai Sultan Hamengku Buwono untuk calon Gubernur dan bertakhta sebagai Adipati Paku Alam untuk calon Wakil Gubernur;
- b. Berpendidikan sekurang-kurangnya sekolah lanjutan tingkat atas atau sederajat;
- c. Berusia sekurang-kurangnya 30 (tiga puluh) tahun;
- d. Bukan sebagai anggota partai politik.

6.1.2. Kelembagaan

Kewenangan kelembagaan Pemerintah Daerah DIY diselenggarakan untuk mencapai efektivitas dan efisiensi penyelenggaraan pemerintahan dan pelayanan masyarakat berdasarkan prinsip responsibilitas, akuntabilitas, transparansi, dan partisipasi dengan memperhatikan bentuk dan susunan pemerintahan asli dalam rangka penyelenggaraan urusan wajib, urusan pilihan dan urusan keistimewaan.

6.1.3. Kebudayaan

Kewenangan kebudayaan diselenggarakan untuk memelihara dan mengembangkan hasil cipta, rasa, karsa, dan karya yang berupa nilai-nilai, pengetahuan, norma, adat istiadat, benda, seni, dan tradisi luhur yang mengakar dalam masyarakat DIY.

6.1.4. Pertanahan

Dalam penyelenggaraan kewenangan pertanahan Kasultanan dan Kadipaten dengan Undang-Undang ini dinyatakan sebagai badan hukum. Kasultanan sebagai badan hukum merupakan subjek hak yang mempunyai hak milik atas tanah Kasultanan. Kadipaten sebagai badan hukum merupakan subjek hak yang mempunyai hak milik atas tanah Kadipaten. Tanah Kasultanan dan tanah Kadipaten meliputi

PEMERINTAH DAERAH DAERAH ISTIMEWA YOGYAKARTA

tanah keprabon dan tanah bukan keprabon yang terdapat di seluruh kabupaten/kota dalam wilayah DIY. Kasultanan dan Kadipaten berwenang mengelola dan memanfaatkan tanah Kasultanan dan tanah Kadipaten ditujukan untuk sebesar-besarnya pengembangan kebudayaan, kepentingan sosial, dan kesejahteraan masyarakat.

Hak milik atas tanah Kasultanan dan tanah Kadipaten didaftarkan pada lembaga pertanahan. Pendaftaran hak atas tanah Kasultanan dan tanah Kadipaten dilakukan sesuai dengan ketentuan peraturan perundang-undangan. Pendaftaran atas tanah Kasultanan dan tanah Kadipaten yang dilakukan oleh pihak lain wajib mendapatkan persetujuan tertulis dari Kasultanan untuk tanah Kasultanan dan persetujuan tertulis dari Kadipaten untuk tanah Kadipaten. Pengelolaan dan pemanfaatan tanah Kasultanan dan tanah Kadipaten oleh pihak lain harus mendapatkan izin persetujuan Kasultanan untuk tanah Kasultanan dan izin persetujuan Kadipaten untuk tanah Kadipaten.

6.1.5. Tata Ruang

Kewenangan Kasultanan dan Kadipaten dalam tata ruang terbatas pada pengelolaan dan pemanfaatan tanah Kasultanan dan tanah Kadipaten. Dalam pelaksanaan kewenangan tersebut Kasultanan dan Kadipaten menetapkan kerangka umum kebijakan tata ruang tanah Kasultanan dan tanah Kadipaten sesuai dengan Keistimewaan DIY.

Kerangka umum kebijakan tata ruang tanah Kasultanan dan tanah Kadipaten ditetapkan dengan memperhatikan tata ruang nasional dan tata ruang DIY.

6.1.6. Pendanaan

Semua peraturan perundang-undangan yang mengatur keuangan daerah berlaku bagi Pemerintahan Daerah DIY. Pemerintah menyediakan pendanaan dalam rangka penyelenggaraan urusan Keistimewaan DIY dalam Anggaran Pendapatan dan Belanja Negara sesuai dengan kebutuhan DIY dan kemampuan keuangan negara. Dana dalam rangka pelaksanaan Keistimewaan Pemerintahan Daerah DIY dibahas dan ditetapkan oleh Pemerintah berdasarkan pengajuan Pemerintah Daerah DIY. Dana Keistimewaan yang diperuntukkan bagi dan dikelola oleh Pemerintah Daerah DIY yang pengalokasian dan penyalurannya melalui mekanisme transfer ke daerah. Ketentuan lebih lanjut mengenai tata cara pengalokasian dan penyaluran dana Keistimewaan diatur dengan peraturan Menteri Keuangan. Gubernur melaporkan pelaksanaan kegiatan Keistimewaan DIY kepada Pemerintah melalui Menteri pada setiap akhir tahun anggaran.

6.1.7. Ketentuan Lain-Lain

Gubernur selaku Sultan Hamengku Buwono yang bertakhta dan/atau Wakil Gubernur selaku Adipati Paku Alam yang bertakhta berdasarkan Undang-Undang ini bertugas:

- a. Melakukan penyempurnaan dan penyesuaian peraturan di lingkungan Kasultanan dan Kadipaten;
- b. Mengumumkan kepada masyarakat hasil penyempurnaan dan penyesuaian peraturan terkait.
- c. Melakukan inventarisasi dan identifikasi tanah Kasultanan dan tanah Kadipaten;
- d. Mendaftarkan hasil inventarisasi dan identifikasi tanah Kasultanan dan tanah Kadipaten kepada lembaga pertanahan;
- e. Melakukan inventarisasi dan identifikasi seluruh kekayaan Kasultanan dan Kadipaten selain yang merupakan warisan budaya bangsa; dan
- f. Merumuskan dan menetapkan tata hubungan antara Sultan Hamengku Buwono dan Adipati Paku Alam sebagai satu kesatuan.

Biaya yang diperlukan bagi pelaksanaan tugas sebagaimana dimaksud dalam Pasal 43 dibebankan pada Anggaran Pendapatan dan Belanja Negara dan Anggaran Pendapatan dan Belanja Daerah DIY.

PEMERINTAH DAERAH DAERAH ISTIMEWA YOGYAKARTA

Selanjutnya ketentuan lebih lanjut atas kewenangan keistimewaan tersebut diatur dalam Perda Istimewa DIY Nomor 1 Tahun 2013 tentang Kewenangan Dalam Urusan Keistimewaan Daerah Istimewa Yogyakarta.

Dalam pelaksanaan Dana Keistimewaan, Pemerintah telah menetapkan Peraturan Menteri Keuangan Nomor 103/PMK.07/2013 tentang Tata Cara Pengalokasian dan Penyaluran Dana Keistimewaan Daerah Istimewa Yogyakarta dan dalam pelaksanaan kegiatan Tahun 2014 yang didanai dengan Dana Keistimewaan tersebut mengacu pada Peraturan Gubernur Daerah Istimewa Yogyakarta Nomor 58 Tahun 2013 tentang Pengelolaan Dana Keistimewaan.

6.2. Informasi Non Keuangan Lainnya

Terdapat aset tetap Tanah dalam proses penyelesaian sengketa sebagai berikut.

No	Luas Tanah	Lokasi	Penjelasan
1	20.317 m ²	Jl. Argolubang 19, Baciro, Yogyakarta	Berdasarkan Surat Pemberitahuan dan Penyerahan Kontra Memori Kasasi Perkara Nomor: 108/Pdt.G/2016/PN.Yyk.Jo.No.77/PDT/2017/PT.YYK tanggal 19 Februari 2018 diketahui penyelesaian sengketa dalam proses penyerahan kontra memori kasasi di Kepaniteraan Pengadilan Negeri Yogyakarta tanggal 31 Januari 2018. Pemda D.I. Yogyakarta sebagai pihak termohon kasasi/terbanding/tergugat.
2	1.004 m ² 296 m ² 279 m ² 2.900 m ² 421 m ² 268 m ²	Tanah eks Bioskop Indra, Jl. Jenderal Achmad Yani No. 13, Yogyakarta	Berdasarkan Surat Nomor W3.TUN.5/32/HK.06/II/2018 tanggal 6 Februari 2018 perihal Pengiriman Surat Panggilan Perkara Nomor 01/G/2018/PTUN.YK, diketahui penyelesaian sengketa dalam proses sidang perkara di Pengadilan Tata Usaha Negara Yogyakarta dengan Penggugat atas nama SK dkk melawan Menteri Agraria dan Tata Ruang atau Kepala Badan Pertanahan Nasional RI sebagai Tergugat I dan Kepala Kantor Pertanahan Kota Yogyakarta sebagai Tergugat II. Pemda D.I. Yogyakarta dalam kasus ini sebagai pihak intervensi/saksi.

PEMERINTAH DAERAH DAERAH ISTIMEWA YOGYAKARTA

BAB VII PENUTUP

Laporan Keuangan Pemerintah Daerah Daerah Istimewa Yogyakarta Tahun 2017 merupakan laporan keuangan berbasis akrual sesuai dengan Peraturan Pemerintah Nomor 71 Tahun 2010 tentang Standar Akuntansi Pemerintahan dan Peraturan Menteri Dalam Negeri Nomor 64 Tahun 2013 tentang Penerapan Standar Akuntansi Pemerintahan Berbasis Akrual pada Pemerintah Daerah.

Laporan Keuangan Pemerintah Daerah Daerah Istimewa Yogyakarta Tahun 2017 merupakan hasil konsolidasi Laporan Keuangan 38 Entitas Akuntansi pada Pengguna Anggaran dan 117 Entitas Akuntansi pada Kuasa Pengguna Anggaran. Laporan Keuangan tersebut disusun dengan menggunakan Sistem Informasi Pengelolaan Keuangan Daerah (SIPKD) yang terintegrasi sejak penganggaran, penatausahaan dan pelaporan. Untuk penyajian aset tetap di neraca didukung dengan SIPKD Modul Aset. Konsolidasi Laporan Keuangan Pemerintah Daerah Daerah Istimewa Yogyakarta dilaksanakan oleh Entitas Pelaporan dalam hal ini oleh Dinas Pendapatan, Pengelolaan Keuangan dan Aset.

Perencanaan anggaran Pemerintah Daerah Daerah Istimewa Yogyakarta Tahun Anggaran 2017 mengacu pada Peraturan Menteri Dalam Negeri Nomor 13 Tahun 2006 tentang Pedoman Pengelolaan Keuangan Daerah sebagaimana telah diubah beberapa kali terakhir dengan Peraturan Menteri Dalam Negeri Nomor 21 Tahun 2011 tentang Perubahan Kedua atas Peraturan Menteri Dalam Negeri Nomor 13 Tahun 2006 tentang Pedoman Pengelolaan Keuangan Daerah sedangkan dalam pelaporan kode rekening pendapatan dan belanja yang digunakan dalam penganggaran dikonversi sesuai dengan Bagan Akun Standar pada Peraturan Menteri Dalam Negeri Nomor 64 Tahun 2013 tentang Penerapan Standar Akuntansi Pemerintahan Berbasis Akrual pada Pemerintah Daerah.

Kami menyadari sepenuhnya bahwa Laporan Keuangan Tahun 2017 yang telah kami sajikan ini masih belum sempurna, sehubungan dengan kondisi tersebut kami mengharapkan masukan dari berbagai pihak, sebagai bahan penyempurnaan dalam penyusunan Laporan Keuangan Pemerintah Daerah Daerah Istimewa Yogyakarta untuk periode yang akan datang, dan semoga Tuhan Yang Maha Esa memberikan bimbingan dan meridhoi upaya yang telah kami lakukan.

GUBERNUR
DAERAH ISTIMEWA YOGYAKARTA

ttd.

HAMENGKU BUWONO X

Salinan Sesuai Dengan Aslinya
KEPALA BIRO HUKUM,

ttd.

DEWO ISNU BROTO I.S.
NIP. 19640714 199102 1 001

**DAFTAR REKAPITULASI PIUTANG DAERAH
 TAHUN ANGGARAN 2017**

(dalam rupiah)

No	Uraian Rincian Piutang	Tahun Pengakuan Piutang	Saldo Awal Per 31 Desember 2016	Penambahan Piutang	Pengurangan Piutang	Saldo Akhir Per 31 Desember 2017
1	2	3	4	5	6	7 = (4 +5 -6)
A	Piutang Pendapatan Daerah					
	Piutang Pajak					
1	Tagihan Pajak Kendaraan Bermotor (PKB)	2011-2017	180.437.850,00	25.367.100,00	59.837.250,00	145.967.700,00
2	Tagihan Bea Balik Nama Kendaraan Bermotor (BBNKB)	2011-2017	59.085.550,00	2.300.000,00	11.881.550,00	49.504.000,00
	Sub Jumlah		239.523.400,00	27.667.100,00	71.718.800,00	195.471.700,00
	Piutang Retribusi					
1	Piutang atas sewa aset milik Dinas Pariwisata	2006	5.250.000,00	-	-	5.250.000,00
2	Piutang Retribusi Tempat Penginapan/Pesanggrahan/Villa milik Dinas Tenaga Kerja dan	2016	30.860.000,00	-	30.860.000	-
3	Piutang Retribusi Pemakaian Kekayaan Daerah milik DPUP ESDM (Balai PIPBPJK)	2017	-	600,00	-	600,00
	Sub Jumlah		36.110.000,00	600,00	30.860.000,00	5.250.600,00
	Piutang Lain-lain PAD Yang Sah					
1	Pendapatan Sewa Tanah di Jangkang, Wredomartani, Ngemplak, Sleman	2014	2.050.000,00	-	-	2.050.000,00
2	Tagihan Tuntutan Ganti Rugi yang belum dilunasi sampai dengan 31 Desember 2017	2009	355.565.896,55	-	108.987.615,00	246.578.281,55
3	Piutang Pendapatan BLUD RS Ghrasia	2001-2016	2.024.490.549,00	16.684.281.535,00	16.486.918.570,00	2.221.853.514,00
4	Piutang Pendapatan BLUD BLPT	2015-2016	169.624.179,00	-	32.708.700,00	136.915.479,00
5	Piutang Denda Pajak	2016	66.760.750,00	10.013.600,00	20.592.900,00	56.181.450,00
6	Piutang Pendapatan Balai PISAM	2017	-	316.108.125,00	-	316.108.125,00
	Sub Jumlah		2.618.491.374,55	17.010.403.260,00	16.649.207.785,00	2.979.686.849,55
	Piutang Pendapatan Lainnya					
1	Piutang Pemda DIY kepada Pemda Kabupaten Sleman karena kekurangan pembayaran cost sharing pengelolaan dan pengembangan sarpras air limbah domestik sistem terpusat	2017	-	7.960.700,00	-	7.960.700,00
	Sub Jumlah		-	7.960.700,00	-	7.960.700,00
	JUMLAH		2.894.124.774,55	17.046.031.660,00	16.751.786.585,00	3.188.369.849,55
B	Piutang Lainnya	2016	1.264.024.890,00		371.486.182,50	892.538.707,50
C	Beban Dibayar Dimuka		436.422.158,93	1.100.301.981,00	1.021.103.943,45	515.620.196,48
	Sewa tanah Magersari milik Sultan Ground pada RS GHRASIA	2008	15.413.266,65	-	9.247.960,00	6.165.306,65
	Pembelian pulsa listrik pada DPPKA	2016	789.000,00	-	789.000,00	-
	Asuransi pada DPPKA	2016	420.219.892,28	1.100.301.981,00	1.011.066.983,45	509.454.889,83
	JUMLAH		4.594.571.823,48	18.146.333.641,00	18.144.376.710,95	4.596.528.753,53

GUBERNUR
 DAERAH ISTIMEWA YOGYAKARTA,
 ttd.
 HAMENGKU BUWONO X

Salinan Sesuai Dengan Aslinya
 KEPALA BIRO HUKUM,
 ttd.
 DEWO ISNU BROTO I.S.
 NIP. 19640714 199102 1 001

LAMPIRAN IX
 PERATURAN DAERAH
 DAERAH ISTIMEWA YOGYAKARTA
 NOMOR 8 TAHUN 2018
 TENTANG
 PERTANGGUNGJAWABAN PELAKSANAAN
 ANGGARAN PENDAPATAN DAN BELANJA DAERAH
 TAHUN ANGGARAN 2017

**DAFTAR REKAPITULASI PENYISIHAN PIUTANG TIDAK TERTAGIH
 TAHUN ANGGARAN 2017**

(dalam rupiah)

Nomor	Jenis Piutang	Jumlah Piutang	Jumlah Penyisihan	NRV
1	Piutang Pendapatan Daerah	3.188.369.849,55	1.029.252.385,12	2.159.117.464,43
	a. Piutang Pajak	195.471.700,00	49.725.695,50	145.746.004,50
	b. Piutang Retribusi	5.250.600,00	5.250.000,00	600,00
	c. Piutang Lain-lain PAD Yang Sah	2.979.686.849,55	974.276.689,62	2.005.410.159,93
	d. Piutang Pendapatan Lainnya	7.960.700,00		
2	Piutang Lainnya	892.538.707,50	-	892.538.707,50
3	Beban Dibayar Dimuka	515.620.196,48	-	515.620.196,48
	JUMLAH	4.596.528.753,53	1.029.252.385,12	3.567.276.368,41

GUBERNUR
 DAERAH ISTIMEWA YOGYAKARTA,
 ttd.
 HAMENGKU BUWONO X

Salinan Sesuai Dengan Aslinya
 KEPALA BIRO HUKUM,
 ttd.
DEWO ISNU BROTO I.S.
 NIP. 19640714 199102 1 001

LAMPIRAN X
 PERATURAN DAERAH
 DAERAH ISTIMEWA YOGYAKARTA
 NOMOR 8 TAHUN 2018
 TENTANG
 PERTANGGUNGJAWABAN PELAKSANAAN
 ANGGARAN PENDAPATAN DAN BELANJA DAERAH
 TAHUN ANGGARAN 2017

**DAFTAR REKAPITULASI DANA BERGULIR DAN PENYISIHAN DANA BERGULIR
 TAHUN ANGGARAN 2017**

(dalam rupiah)

No.	SKPD	Uraian	Jumlah	Jumlah Penyisihan	NRV
1	Dinas Pertanian	DPM PHP Tahun 2010	6.750.000,00	6.750.000,00	-
		DPM PHP Tahun 2011	290.000.000,00	290.000.000,00	-
		DPM PHP Tahun 2012	252.500.000,00	252.500.000,00	-
		DPM PHP Tahun 2013	-	-	-
			549.250.000,00	549.250.000,00	-
2	Badan Ketahanan Pangan dan Penyuluhan	LDPM 2013	150.000.000,00	75.000.000,00	75.000.000,00
		DPM LUEP 2011	1.747.996.750,00	1.747.996.750,00	-
			1.897.996.750,00	1.822.996.750,00	75.000.000,00
3	Dinas Perindagkop dan UKM	Program Ketahanan Pangan di 14 Kecamatan 2003	97.822.098,00	97.822.098,00	-
		Fasilitasi Perkuatan Modal Usaha Koperasi (Pasca Gempa) 2006	638.693.242,00	63.869.324,20	574.823.917,80
		Program Ketahanan Pangan 2007	113.000.000,00	113.000.000,00	-
		Program Prospek Mandiri 2007	55.000.000,00	55.000.000,00	-
		Bantuan Modal Usaha Koperasi (Pasca Gempa) 2007	50.800.000,00	50.800.000,00	-
		Program Prospek Mandiri 2008	80.000.000,00	80.000.000,00	-
		Koperasi Karyawan 2008	25.000.000,00	25.000.000,00	-
		Modal Bergulir Koperasi (Pasca Gempa) 2008	172.734.227,00	172.734.227,00	-
		Prospek Mandiri Campus Entrepreneur 2009	58.615.598,00	58.615.598,00	-
		Program Perkuatan Permodalan bagi KJK/UJKS Koperasi 2010	150.000.000,00	75.000.000,00	75.000.000,00
		Program Fasilitasi Pengembangan Koperasi 2010	172.320.582,00	86.160.291,00	86.160.291,00
		Fasilitasi Pemberdayaan Koperasi 2011	243.812.400,00	24.381.240,00	219.431.160,00
		Fasilitasi Pemberdayaan Koperasi (Pasca Erupsi) 2011	402.736.502,00	40.273.650,20	362.462.851,80
		Fasilitasi Pemberdayaan Koperasi 2012	184.908.900,00	18.490.890,00	166.418.010,00
		Fasilitasi Pemberdayaan Koperasi 2013	177.392.978,00	17.739.297,80	159.653.680,20
Fasilitasi Pemberdayaan Koperasi 2016	2.029.155.635,00	-	2.029.155.635,00		
Fasilitasi Pemberdayaan Koperasi 2017	2.897.909.000,00	-	2.897.909.000,00		
Fasilitasi Pemberdayaan Koperasi 2017	1.525.000.000,00	-	1.525.000.000,00		
		9.074.901.162,00	978.886.616,20	8.096.014.545,80	
4	Dinas Kelautan dan Perikanan	Fasilitasi Dana Bergulir 2013	133.500.000,00	66.750.000,00	66.750.000,00
			133.500.000,00	66.750.000,00	66.750.000,00
JUMLAH			11.655.647.912,00	3.417.883.366,20	8.237.764.545,80

GUBERNUR
 DAERAH ISTIMEWA YOGYAKARTA,
 ttd.
 HAMENGKU BUWONO X

Salinan Sesuai Dengan Aslinya
 KEPALA BIRO HUKUM,
 ttd.
 DEWO ISNU BROTO I.S.
 NIP. 19640714 199102 1 001

LAMPIRAN XI
 PERATURAN DAERAH
 DAERAH ISTIMEWA YOGYAKARTA
 NOMOR 8 TAHUN 2018
 TENTANG
 PERTANGGUNGJAWABAN PELAKSANAAN
 ANGGARAN PENDAPATAN DAN BELANJA DAERAH
 TAHUN ANGGARAN 2017

**DAFTAR PENYERTAAN MODAL (INVESTASI) DAERAH
 TAHUN ANGGARAN 2017**

(dalam rupiah)

NO	PERUSAHAAN DAERAH	SALDO PER 31 DESEMBER 2016	PENAMBAHAN	PENGURANGAN	SALDO PER 31 DESEMBER 2017
1	PT. BANK BPD DIY	754.309.576.472,45	160.479.618.323,77	66.132.661.551,70	848.656.533.244,52
2	PT. ANINDYA MITRA INTERNASIONAL	23.085.119.302,53	17.016.944.121,04	685.864.895,00	39.416.198.528,57
3	PT. TARUMARTANI	17.118.516.756,72	3.171.160.570,72	1.015.510.000,00	19.274.167.327,44
4	BUKP	37.108.325.620,66	7.058.652.510,04	4.134.932.987,37	40.032.045.143,33
5	PT.ASURANSI BANGUN ASKRIDA	440.000.000,00	220.000.000,00	-	660.000.000,00
	JUMLAH	832.061.538.152,36	187.946.375.525,57	71.968.969.434,07	948.038.944.243,86

GUBERNUR
 DAERAH ISTIMEWA YOGYAKARTA,
 ttd.
 HAMENGGU BUWONO X

Salinan Sesuai Dengan Aslinya
 KEPALA BIRO HUKUM,
 ttd.
DEWO ISNU BROTO I.S.
 NIP. 19640714 199102 1 001

LAMPIRAN XII
 PERATURAN DAERAH
 DAERAH ISTIMEWA YOGYAKARTA
 NOMOR 8 TAHUN 2018
 TENTANG
 PERTANGGUNGJAWABAN PELAKSANAAN
 ANGGARAN PENDAPATAN DAN BELANJA DAERAH
 TAHUN ANGGARAN 2017

**DAFTAR REKAPITULASI REALISASI PENAMBAHAN DAN PENGURANGAN ASET TETAP DAERAH
 TAHUN ANGGARAN 2017**

(dalam rupiah)

NO	URAIAN	SALDO PER 31 DESEMBER 2016	PENAMBAHAN	PENGURANGAN	SALDO PER 31 DESEMBER 2017	AKUMULASI PENYUSUTAN	SALDO PER 31 DESEMBER 2017 (SETELAH PENYUSUTAN)
1	TANAH	2.126.499.974.997,00	410.325.017.227,00	16.213.778.560,00	2.520.611.213.664,00	-	2.520.611.213.664,00
2	PERALATAN DAN MESIN	690.971.065.355,80	488.694.129.463,79	263.995.654.750,29	915.669.540.069,30	518.304.079.826,18	397.365.460.243,12
3	GEDUNG DAN BANGUNAN	1.586.592.964.602,07	914.302.664.767,32	299.132.097.367,49	2.201.763.532.001,90	689.428.185.659,45	1.512.335.346.342,45
4	JALAN, IRIGASI DAN JARINGAN	2.249.781.894.580,00	346.620.774.546,47	186.311.521.814,82	2.410.091.147.311,65	1.505.889.834.169,61	904.201.313.142,04
5	ASET TETAP LAINNYA	68.982.953.055,00	120.199.674.972,78	8.117.585.083,66	181.065.042.944,12	2.909.015.259,46	178.156.027.684,66
6	KONSTRUKSI DALAM Pengerjaan	211.716.080.245,00	135.963.528.654,40	18.953.281.000,00	328.726.327.899,40	-	328.726.327.899,40
	JUMLAH	6.934.544.932.834,87	2.416.105.789.631,76	792.723.918.576,26	8.557.926.803.890,37	2.716.531.114.914,70	5.841.395.688.975,67

GUBERNUR
 DAERAH ISTIMEWA YOGYAKARTA,

ttd.

HAMENGKU BUWONO X

Salinan Sesuai Dengan Aslinya
 KEPALA BIRO HUKUM,

ttd.

DEWO ISNU BROTO I.S.
 NIP. 19640714 199102 1 001

**DAFTAR REKAPITULASI ASET TETAP
 TAHUN ANGGARAN 2017**

(dalam rupiah)

Nomor	SKPD	Tanah	Peralatan/Mesin	Gedung/Bangunan	Jalan, Jaringan, Irigasi	Aset Tetap Lainnya	Konstruksi Dalam Pekerjaan (KDP)
1	Dinas Pendidikan, Pemuda dan Olahraga	350.164.077.220,00	205.279.936.981,41	639.475.019.876,26	4.016.314.068,51	65.614.231.276,72	141.178.499.894,40
2	Dinas Kesehatan	9.755.699.262,00	41.429.118.096,00	19.430.571.765,00	1.616.291.410,00	192.879.304,00	-
3	RS Grhasia	150.000,00	25.863.966.819,00	48.268.539.338,00	2.251.059.941,00	316.997.560,00	-
4	RS Paru Respira	192.400.000,00	39.038.638.162,80	25.399.451.085,00	116.411.300,00	62.771.600,00	-
5	Dinas Pekerjaan Umum dan ESDM	1.129.891.047.406,00	57.715.383.702,00	47.387.427.045,00	2.198.475.729.493,00	23.191.206.340,00	-
6	Dinas Pertanahan dan Tata Ruang	444.286.565.205,00	12.799.825.116,00	44.382.194.457,00	115.503.953.097,47	40.886.574.060,00	-
7	Badan Kesatuan Bangsa dan Politik	3.285.000.000,00	2.990.380.333,00	279.052.000,00	-	245.340.880,00	-
8	Satuan Polisi Pamong Praja	-	7.951.544.388,00	3.482.819.158,00	218.887.000,00	15.059.900,00	-
9	Badan Penanggulangan Bencana Daerah	-	24.581.120.793,00	9.339.974.350,00	668.905.800,00	27.128.000,00	-
10	Dinas Sosial	18.367.393.566,00	25.657.470.083,28	92.264.925.681,27	1.136.866.184,67	592.602.769,40	-
11	Dinas Tenaga Kerja dan Transmigrasi	923.281.000,00	21.649.275.854,00	17.847.609.390,00	941.032.400,00	41.144.050,00	-
12	Badan Pemberdayaan Perempuan dan Masyarakat	254.810.000,00	5.861.689.450,00	20.769.094.720,00	-	41.418.900,00	-
13	Badan Ketahanan Pangan dan Penyuluhan	-	4.974.805.741,00	7.422.851.033,00	93.803.654,00	20.525.980,00	-
14	Badan Lingkungan Hidup	1.392.000.000,00	6.651.165.850,00	2.727.493.824,00	7.709.246.000,00	969.020.536,00	-
15	Dinas Perhubungan	55.427.682.226,00	30.791.123.269,00	102.329.399.345,30	7.413.367.106,00	4.260.000,00	-
16	Dinas Komunikasi dan Informatika	8.750.000.000,00	27.485.515.831,00	3.885.874.536,00	19.176.245.032,00	49.260.001,00	-
17	Dinas Koperasi, Usaha Mikro, Kecil dan Menengah	84.735.000,00	1.759.878.500,00	4.554.687.100,00	70.235.000,00	4.200.000,00	-
18	Badan Kerjasama dan Penanaman Modal	-	1.875.436.330,00	1.994.553.000,00	168.068.000,00	5.224.900,00	-
19	Kantor Pelayanan Perijinan Terpadu Satu Pintu	-	2.129.356.607,00	-	26.589.900,00	7.796.000,00	-
20	Dinas Kebudayaan	192.900.808.955,00	53.343.232.385,00	86.737.043.763,00	254.351.600,00	15.214.691.231,00	51.347.058.000
21	Badan Perpustakaan dan Arsip Daerah	2.096.500.000,00	33.914.624.274,00	69.566.220.231,00	72.729.500,00	9.391.882.256,00	40.965.932.100
22	Dinas Kelautan dan Perikanan	13.891.866.000,00	14.378.424.950,20	32.893.176.082,00	16.876.239.035,00	4.353.137.500,00	95.234.837.905,00
23	Dinas Pariwisata	3.458.590.500,00	3.764.561.732,00	11.161.814.500,00	83.989.000,00	1.240.906.711,00	-
24	Dinas Pertanian	103.962.567.899,00	26.169.569.718,00	52.431.178.976,00	7.074.533.520,00	2.273.010.075,00	-
25	Dinas Kehutanan dan Perkebunan	33.716.575.000,00	20.596.574.272,98	31.132.463.963,00	12.086.185.768,00	116.441.651,00	-
26	Dinas Perindustrian dan Perdagangan	5.352.563.000,00	14.753.255.108,00	20.075.191.703,00	6.452.968.800,00	32.301.870,00	-
27	Sekretariat Daerah	744.400.000,00	47.236.128.875,00	24.505.442.126,00	153.180.000,00	10.761.750.168,00	-
28	Sekretariat Paramparapraja	-	2.088.651.958,00	-	-	3.781.000,00	-
29	Kantor Perwakilan Daerah	12.984.000.000,00	5.694.555.507,00	6.174.052.262,07	80.600.000,00	3.161.440.650,00	-
30	Sekretariat DPRD	-	27.200.671.783,60	573.710.284.502,00	522.131.759,00	756.751.752,00	-
31	Inspektorat	1.217.500.000,00	3.780.346.793,00	3.567.630.210,00	38.702.500,00	48.448.763,00	-
32	Badan Perencanaan Pembangunan Daerah	-	12.221.904.548,00	4.956.145.200,00	36.567.500,00	282.568.140,00	-
33	Dinas Pendapatan Pengelolaan Keuangan dan Aset	122.441.801.425,00	82.926.114.472,03	159.508.195.462,00	4.912.832.850,00	265.761.070,00	-
34	Badan Kepegawaian Daerah	400.000.000,00	13.052.795.701,00	11.843.198.299,00	690.370.114,00	126.786.300,00	-
35	Badan Pendidikan dan Pelatihan	4.669.200.000,00	8.062.496.085,00	22.259.957.021,00	1.152.759.979,00	747.741.750,00	-
	JUMLAH	2.520.611.213.664,00	915.669.540.069,30	2.201.763.532.001,90	2.410.091.147.311,65	181.065.042.944,12	328.726.327.899,40

Salinan Sesuai Dengan Aslinya
 KEPALA BIRO HUKUM,
 ttd.
DEWO ISNU BROTO I.S.
 NIP. 19640714 199102 1 001

GUBERNUR
 DAERAH ISTIMEWA YOGYAKARTA,
 ttd.
 HAMENGGU BUWONO X

LAMPIRAN XIV
 PERATURAN DAERAH
 DAERAH ISTIMEWA YOGYAKARTA
 NOMOR 8 TAHUN 2018
 TENTANG
 PERTANGGUNGJAWABAN PELAKSANAAN
 ANGGARAN PENDAPATAN DAN BELANJA DAERAH
 TAHUN ANGGARAN 2017

**DAFTAR REKAPITULASI KONSTRUKSI DALAM Pengerjaan
 TAHUN ANGGARAN 2017**

(dalam rupiah)

Nomor	Jenis	Saldo Awal	Penambahan	Pengurangan	Saldo Akhir
	DINAS PENDIDIKAN, PEMUDA DAN OLAHRAGA				
1	Pembangunan Gedung A Akademi Komunitas (DIKPORA)	2.426.674.815,00	45.383.900.590,93	43.505.570.550,00	4.305.004.855,93
2	DED Rehabilitasi Pembangunan Stadion Mandala Krida (BPO)	199.821.500,00	221.389.066,47	199.821.500,00	221.389.066,47
3	Stadion Mandala Krida yang belum selesai dibangun dan belum digunakan	90.143.913.025,00	46.508.192.947,00		136.652.105.972,00
	DINAS KEBUDAYAAN				
4	Pembangunan Gedung sekolah komunitas (DIKPORA)	-	51.347.058.000,00	-	51.347.058.000,00
	DPPKA				
5	Pembangunan Bangunan Gedung Kantor pada KPPD Bantul	18.953.281.000,00		18.953.281.000,00	-
	BPAD				
6	Pembangunan Depo/Gedung Arsip (BPAD)	4.757.552.000,00	38.268.801.360,00	2.060.421.260,00	40.965.932.100,00
	DINAS KELAUTAN DAN PERIKANAN				
7	Pembangunan Reservoir Jaringan Air di Pantai Glagah TA 2009	3.262.062.705,00	-	-	3.262.062.705,00
8	Pembangunan Konstruksi Kanal Pelabuhan TA 2010 dan 2011 pada UPTD Pelabuhan Perikanan Pantai	30.214.790.500,00	446.890.000,00	446.890.000,00	30.214.790.500,00
9	Pengembangan Pelabuhan Perikanan Glagah TA 2012	13.090.010.300,00	-	-	13.090.010.300,00
10	Pengembangan Pelabuhan Perikanan Glagah TA 2013	15.228.692.500,00			15.228.692.500,00
11	Pengembangan Pelabuhan Perikanan Glagah TA 2014	7.222.130.900,00			7.222.130.900,00
12	Pengembangan Pelabuhan Perikanan Glagah TA 2015	26.217.151.000,00			26.217.151.000,00
	JUMLAH	211.716.080.245,00	182.176.231.964,40	65.165.984.310,00	328.726.327.899,40

GUBERNUR
 DAERAH ISTIMEWA YOGYAKARTA,
 ttd.
 HAMENGKU BUWONO X

Salinan Sesuai Dengan Aslinya
 KEPALA BIRO HUKUM,
 ttd.
 DEWO ISNU BROTO I.S.
 NIP. 19640714 199102 1 001

LAMPIRAN XV
 PERATURAN DAERAH
 DAERAH ISTIMEWA YOGYAKARTA
 NOMOR 8 TAHUN 2018
 TENTANG
 PERTANGGUNGJAWABAN PELAKSANAAN
 ANGGARAN PENDAPATAN DAN BELANJA DAERAH
 TAHUN ANGGARAN 2017

**DAFTAR REKAPITULASI ASET LAINNYA
 TAHUN ANGGARAN 2017**

(dalam rupiah)

Nomor	SKPD	Kemitraan dengan Pihak Ketiga	Aset Tak Berwujud	Aset Lain-lain	Aset Non Lancar Lainnya
1	Dinas Pendidikan, Pemuda dan Olahraga	818.726.625,81	2.837.177.850,00	8.500.000,00	-
2	Dinas Kesehatan	-	225.585.000,00	-	-
3	RS Grhasia	-	851.205.670,00	436.838.400,00	-
4	RS Paru Respira	-	185.427.940,00	-	-
5	Dinas Pekerjaan Umum dan ESDM	1.647.713.825,76	29.783.610.560,00	139.523.087.780,00	7.070.962.963,94
6	Dinas Pertanahan dan Tata Ruang	-	15.954.699.100,00	-	-
7	Badan Kesatuan Bangsa dan Politik	-	157.127.000,00	-	-
8	Satuan Polisi Pamong Praja	-	-	149.452.077,00	-
9	Badan Penanggulangan Bencana Daerah	-	64.850.000,00	-	-
10	Dinas Sosial	2.950.084,00	54.495.000,00	346.500.000,00	-
11	Dinas Tenaga Kerja dan Transmigrasi	6.857.175.431,06	280.244.600,00	-	-
12	Badan Pemberdayaan Perempuan dan Masyarakat	-	672.762.750,00	1.100.000,00	-
13	Badan Ketahanan Pangan dan Penyuluhan	-	1.038.553.780,00	-	-
14	Badan Lingkungan Hidup	-	4.832.227.100,00	779.584.500,00	-
15	Dinas Perhubungan	39.043.111.525,00	2.220.958.258,00	1.939.668.065,00	-
16	Dinas Komunikasi dan Informatika	-	3.575.231.500,00	-	-
17	Dinas Koperasi, Usaha Mikro, Kecil dan Menengah	-	444.494.000,00	123.107.000,00	-
18	Badan Kerjasama dan Penanaman Modal	-	2.062.728.540,00	-	-
19	Kantor Pelayanan Perijinan Terpadu Satu Pintu	-	147.075.000,00	-	-
20	Dinas Kebudayaan	-	13.675.842.535,00	3.532.919.050,00	-
21	Badan Perpustakaan dan Arsip Daerah	-	2.125.302.062,00	3.529.928.603,00	-
22	Dinas Kelautan dan Perikanan	-	471.686.500,00	-	-
23	Dinas Pariwisata	-	2.017.301.050,00	-	-
24	Dinas Pertanian	2.100.000.000,00	98.000.000,00	36.000.000,00	-
25	Dinas Kehutanan dan Perkebunan	-	1.739.626.650,00	386.448.750,00	-
26	Dinas Perindustrian dan Perdagangan	-	437.065.340,00	-	-
27	Sekretariat Daerah	-	1.956.181.750,00	250.000.000,00	-
28	Sekretariat Paramparapraja	-	-	-	-
29	Kantor Perwakilan Daerah	2.044.909.068,96	45.000.000,00	63.476.200,40	-
30	Sekretariat DPRD	-	1.315.592.300,00	-	-
31	Inspektorat	-	411.586.200,00	-	-
32	Badan Perencanaan Pembangunan Daerah	-	8.532.016.225,00	6.110.929.700,00	-
33	Dinas Pendapatan Pengelolaan Keuangan dan Aset	178.669.701.141,18	5.367.504.816,00	1.195.404.689,00	-
34	Badan Kepegawaian Daerah	-	1.204.613.200,00	-	-
35	Badan Pendidikan dan Pelatihan	-	444.601.800,00	-	-
	JUMLAH	231.184.287.701,77	105.230.374.076,00	158.412.944.814,40	7.070.962.963,94

GUBERNUR
 DAERAH ISTIMEWA YOGYAKARTA,

ttd.

HAMENGKU BUWONO X

Salinan Sesuai Dengan Aslinya
 KEPALA BIRO HUKUM,

ttd.

DEWO ISNU BROTO I.S.
 NIP. 19640714 199102 1 001

LAMPIRAN XVI
 PERATURAN DAERAH
 DAERAH ISTIMEWA YOGYAKARTA
 NOMOR 8 TAHUN 2018
 TENTANG
 PERTANGGUNGJAWABAN PELAKSANAAN
 ANGGARAN PENDAPATAN DAN BELANJA DAERAH
 TAHUN ANGGARAN 2017

**DAFTAR DANA CADANGAN DAERAH
 TAHUN ANGGARAN 2017**

(dalam rupiah)

No	Tujuan Pembentukan Dana Cadangan	Dasar Hukum Pembentukan Dana Cadangan	Jumlah Dana Cadangan yang Direncanakan	Saldo Awal	Transfer dari Kas Daerah	Transfer ke Kas Daerah	Saldo Akhir	Sisa dana yang belum dicadangkan
NIHIL								
	Jumlah	-	-	-	-	-	-	-

GUBERNUR
 DAERAH ISTIMEWA YOGYAKARTA,

ttd.

HAMENGGU BUWONO X

Salinan Sesuai Dengan Aslinya
 KEPALA BIRO HUKUM,

ttd.

DEWO ISNU BROTO I.S.
 NIP. 19640714 199102 1 001

LAMPIRAN XVII
 PERATURAN DAERAH
 DAERAH ISTIMEWA YOGYAKARTA
 NOMOR 8 TAHUN 2018
 TENTANG
 PERTANGGUNGJAWABAN PELAKSANAAN
 ANGGARAN PENDAPATAN DAN BELANJA DAERAH
 TAHUN ANGGARAN 2017

**DAFTAR KEWAJIBAN JANGKA PENDEK
 TAHUN ANGGARAN 2017**

(dalam rupiah)

Nomor	Uraian	Saldo Awal	Penambahan	Pengurangan	Saldo Akhir
1	Utang Perhitungan Pihak Ketiga	2.268.645.262,00	4.835.810.599,94	2.847.404,00	7.101.608.457,94
2	Pendapatan Diterima Di Muka	3.644.234.323,04	416.409.925,59	46.956.952,00	4.013.687.296,63
3	Utang Belanja	1.813.805.440,20	327.320.376,80	292.338.321,00	1.848.787.496,00
4	Utang Jangka Pendek Lainnya	5.208.243.300,00	12.345.740.193,82	5.208.243.300,00	12.345.740.193,82
	JUMLAH	12.934.928.325,24	17.925.281.096,15	5.550.385.977,00	25.309.823.444,39

GUBERNUR
 DAERAH ISTIMEWA YOGYAKARTA,

ttd.

HAMENGKU BUWONO X

Salinan Sesuai Dengan Aslinya
 KEPALA BIRO HUKUM,

ttd.

DEWO ISNU BROTO I.S.
 NIP. 19640714 199102 1 001

LAMPIRAN XVIII
 PERATURAN DAERAH
 DAERAH ISTIMEWA YOGYAKARTA
 NOMOR 8 TAHUN 2018
 TENTANG
 PERTANGGUNGJAWABAN PELAKSANAAN
 ANGGARAN PENDAPATAN DAN BELANJA DAERAH
 TAHUN ANGGARAN 2017

**DAFTAR KEWAJIBAN JANGKA PANJANG
 TAHUN ANGGARAN 2017**

(dalam rupiah)

No	Sumber Pinjaman Daerah	Dasar Hukum Pinjaman/Obligasi	Tanggal/Tahun Perjanjian Pinjaman/Obligasi	Jumlah Pinjaman/Nilai Nominal Obligasi (Rp/valas)	Jangka Waktu Pinjaman (Tahun)	Persentase Bunga Pinjaman (%)	Tujuan Penggunaan Pinjaman	Jumlah Realisasi Pembayaran Tahun Ini		Jumlah Sisa Pembayaran	
								Pokok Pinjaman Daerah	Bunga	Pokok Pinjaman Daerah	Bunga
NIHIL											
	Jumlah					-		-	-	-	-

GUBERNUR
 DAERAH ISTIMEWA YOGYAKARTA,

ttd.

HAMENGGU BUWONO X

Salinan Sesuai Dengan Aslinya
 KEPALA BIRO HUKUM,

ttd.

DEWO ISNU BROTO I.S.
 NIP. 19640714 199102 1 001

LAMPIRAN XIX
 PERATURAN DAERAH
 DAERAH ISTIMEWA YOGYAKARTA
 NOMOR 8 TAHUN 2018
 TENTANG
 PERTANGGUNGJAWABAN PELAKSANAAN
 ANGGARAN PENDAPATAN DAN BELANJA DAERAH
 TAHUN ANGGARAN 2017

**DAFTAR KEGIATAN-KEGIATAN YANG BELUM DISELESAIKAN SAMPAI AKHIR TAHUN
 DAN DIANGGARKAN KEMBALI DALAM TAHUN ANGGARAN BERIKUTNYA
 TAHUN ANGGARAN 2017**

(dalam rupiah)

No	Kode Kegiatan	Judul Kegiatan	Jumlah Realisasi Tahun 2015, 2016 dan Tahun 2017			Jumlah Akumulasi Realisasi s.d Akhir Tahun 2017	Jumlah yang dianggarkan dalam APBD Tahun 2018
			Realisasi Tahun 2015	Realisasi Tahun 2016	Realisasi Tahun 2017		
NIHIL							
		Jumlah	-	-	-	-	-

GUBERNUR
 DAERAH ISTIMEWA YOGYAKARTA,

ttd.

HAMENGKU BUWONO X

Salinan Sesuai Dengan Aslinya
 KEPALA BIRO HUKUM,

ttd.

DEWO ISNU BROTO I.S.
 NIP. 19640714 199102 1 001

LAMPIRAN XX
 PERATURAN DAERAH
 DAERAH ISTIMEWA YOGYAKARTA
 NOMOR 8 TAHUN 2018
 TENTANG PERTANGGUNGJAWABAN
 PELAKSANAAN ANGGARAN PENDAPATAN
 DAN BELANJA DAERAH
 TAHUN ANGGARAN 2017

IKHTISAR LAPORAN KEUANGAN PERUSAHAAN DAERAH

A. NERACA BUMD

(dalam rupiah)

No	Perusahaan Daerah	Sumber (a)	Status (b)	Aktiva Lancar	Aktiva Tidak Lancar	Aktiva Lainnya	Total Aktiva	Kewajiban Jangka Pendek	Kewajiban Jangka Panjang	Total Kewajiban	Modal Saham	Tambahan Modal Disetor	Ekuitas Lainnya	Total Ekuitas	% Saham Daerah (metode ekuitas)	Kepemilikan Daerah (metode ekuitas)
1	2	3	4	5	6	7	8 = 5+6+7	9	10	11 = 9+10	12	13	14	15 = 12+13+14	16	17
1	BANK PEMBANGUNAN DAERAH PROVINSI DIY	APBD	Penyertaan Modal	10.428.872.000.000,00	185.819.000.000,00	155.897.000.000,00	10.770.588.000.000,00	-	9.118.873.000.000,00	9.118.873.000.000,00	1.000.000.000.000,00	7.500.000.000,00	644.215.000.000,00	1.651.715.000.000,00	51,000%	848.656.533.244,52
2	PT. ANINDYA MITRA INTERNASIONAL	APBD	BUMD, Penyertaan Modal	17.182.209.907,53	19.228.913.359,16	-	36.411.123.266,69	4.787.230.811,63	8.515.003.813,30	13.302.234.624,93	21.154.910.000,00	-	1.953.978.641,76	23.108.888.641,76	99,951%	39.416.198.528,56
3	PD. TARUMARTANI	APBD	BUMD, Penyertaan Modal	10.818.408.018,00	8.335.801.113,00	2.215.808.638,00	21.370.017.769,00	1.296.303.130,00	1.198.805.443,00	2.495.108.573,00	15.843.000.000,00	-	3.031.909.196,00	18.874.909.196,00	99,996%	19.274.167.327,44
4	BADAN USAHA KREDIT PEDESAAN (BUKP)	APBD	BUMD, Penyertaan Modal	197.010.572.041,42	5.146.794.481,67	1.242.496.745,46	203.399.863.268,55	356.018.151,30	155.735.358.512,41	156.091.376.663,71	24.077.397.477,00	-	23.231.089.127,45	47.308.486.604,45	83,131%	40.032.045.143,32

Tambahan :

5 PT. ASURANSI BANGUN ASKRIDA

Kepemilikan Daerah dengan metode cost adalah sebesar

Rp. 660.000.000,00 (66 lembar saham @Rp.10.000.000,00)

B. LAPORAN LABA RUGI BUMD

(dalam rupiah)

No	Perusahaan Daerah	Pendapatan Usaha	Beban Pokok Penjualan	Laba Kotor	Beban Usaha	Laba (Rugi) Usaha	Pendapatan Lain-lain	Beban Lain-lain	Jumlah Pendapatan Lain-lain Bersih	Laba (Rugi) Bersih Sebelum Pajak	Pajak Penghasilan	Laba Bersih Setelah Pajak
1	2	3	4	5	6	7	8	9	10	11	12	13
1	PT. ANINDYA MITRA INTERNASIONAL	66.882.644.951,72	28.859.354.853,10	38.023.290.098,62	27.736.995.421,84	10.286.294.676,78	260.814.083,72	3.539.176.736,57	(3.278.362.652,85)	7.007.932.023,93	-	7.007.932.023,93
2	PD. TARUMARTANI	14.379.793.115,00	8.861.553.685,00	5.518.239.430,00	2.807.989.050,00	2.710.250.380,00	411.843.337,00	873.609.124,00	(461.765.787,00)	2.248.484.593,00	470.504.375,00	1.777.980.218,00

C. LAPORAN LABA RUGI BUMD

(dalam rupiah)

No	Perusahaan Daerah	Pendapatan Operasional	Beban Operasional	Pendapatan Operasional Bersih	Pendapatan Non Operasional	Beban Non Operasional	Pendapatan Non Operasional Bersih	Laba Rugi sebelum Pajak	Pajak Penghasilan	Laba (Rugi) Bersih
1	2	3	4	5=4-3	6	7	8=6-7	9	10	11
1	BANK PEMBANGUNAN DAERAH PROVINSI DIY	1.026.077.000.000,00	717.784.000.000,00	308.293.000.000,00		8.513.000.000,00	(8.513.000.000,00)	299.780.000.000,00	74.945.000.000,00	224.835.000.000,00
2	BADAN USAHA KREDIT PEDESAAN (BUKP)	40.679.547.098,06	32.000.631.803,42	8.678.915.294,64	209.151.966,08	2.557.792,73	206.594.173,35	8.885.509.467,99	394.510.310,00	8.490.999.157,99

GUBERNUR
DAERAH ISTIMEWA YOGYAKARTA,

ttd.

HAMENGKU BUWONO X

Salinan Sesuai Dengan Aslinya
KEPALA BIRO HUKUM,

ttd.

DEWO ISNU BROTO I.S.
NIP. 19640714 199102 1 001

LAMPIRAN XXI
PERATURAN DAERAH
DAERAH ISTIMEWA YOGYAKARTA
NOMOR 8 TAHUN 2018
TENTANG
PERTANGGUNGJAWABAN PELAKSANAAN
ANGGARAN PENDAPATAN DAN BELANJA DAERAH
TAHUN ANGGARAN 2017

LAPORAN KINERJA

BIDANG URUSAN PEMERINTAHAN DAERAH	Anggaran	Realisasi	Berlebih/ (berkurang)	
	Perubahan (Rp)	(Rp)	(Rp)	(%)
URUSAN KONKUREN WAJIB PENDIDIKAN				
DINAS PENDIDIKAN, PEMUDA DAN OLAHRAGA				
PENDAPATAN DISDIKPORA	2.860.485.000,00	3.102.289.584,00	241.804.584,00	108,45 %
Pendapatan Asli Daerah	2.860.485.000,00	3.102.289.584,00	241.804.584,00	108,45 %
Pendapatan Retribusi Daerah	914.750.000,00	1.159.063.000,00	244.313.000,00	126,71 %
Lain-lain Pendapatan Asli Daerah Yang Sah	1.945.735.000,00	1.943.226.584,00	(2.508.416,00)	99,87 %
BELANJA DISDIKPORA	1.325.611.569.624,36	1.228.081.180.520,00	(97.530.389.104,36)	92,64 %
BELANJA TIDAK LANGSUNG	794.482.405.010,36	755.116.513.970,00	(39.365.891.040,36)	95,05 %
Belanja Pegawai	794.482.405.010,36	755.116.513.970,00	(39.365.891.040,36)	95,05 %
BELANJA LANGSUNG	531.129.164.614,00	472.964.666.550,00	(58.164.498.064,00)	89,05 %
Program Pelayanan Administrasi Perkantoran	8.633.550.480,00	7.313.460.661,00	(1.320.089.819,00)	84,71 %
Program Peningkatan Sarana Prasarana Aparatur	4.385.878.540,00	4.084.354.179,00	(301.524.361,00)	93,13 %
Program Peningkatan Pengembangan Sistem Pelaporan Capaian Kinerja dan Keuangan	1.236.451.200,00	1.167.341.510,00	(69.109.690,00)	94,41 %
Program Pendidikan Anak Usia Dini	300.000.000,00	298.786.500,00	(1.213.500,00)	99,60 %
Program Wajib Belajar Pendidikan Dasar Sembilan Tahun	366.528.000,00	364.411.699,00	(2.116.301,00)	99,42 %
Program Pendidikan Menengah	305.279.508.000,00	267.989.502.491,00	(37.290.005.509,00)	87,78 %
Program Pendidikan Non Formal dan Informal	3.132.947.000,00	2.848.906.010,00	(284.040.990,00)	90,93 %
Program Pendidikan Khusus Dan Pendidikan Layanan Khusus	17.740.854.200	15.844.229.390,00	(1.896.624.810,00)	89,31 %
Program Peningkatan Manajemen Pelayanan Pendidikan	46.090.326.500,00	40.550.524.550,00	(5.539.801.950,00)	87,98 %
Program Pendidikan Tinggi	4.884.269.500,00	4.756.192.442,00	(128.077.058,00)	97,38 %
Program Akselerasi Pengembangan Pendidikan Terkemuka	7.040.000.000,00	6.905.037.666,00	(134.962.334,00)	98,08 %
Program Peningkatan Pelayanan Pendidikan pada BLUD	12.013.194.494,00	9.588.127.809,00	(2.425.066.685,00)	79,81 %
Program Pengembangan Unggulan Mutu Pendidikan	49.457.846.600,00	42.704.016.003,00	(6.753.830.597,00)	86,34 %
Program Sinergitas Pendidikan Terhadap Pembangunan	250.000.000,00	230.580.287,00	(19.419.713,00)	92,23 %
Program Peningkatan Peran Serta Kepemudaan	923.730.000,00	893.430.000,00	(30.300.000,00)	96,72 %
Program Peningkatan Upaya Penumbuhan Kewirausahaan dan Kecakapan Hidup Pemuda	2.311.525.000,00	2.017.427.625,00	(294.097.375,00)	87,28 %
Program Pembinaan dan Pemasarakatan Olahraga	397.176.000,00	310.599.600,00	(86.576.400,00)	78,20 %
Program Peningkatan Sarana dan Prasarana Olahraga	49.287.799.100,00	49.160.618.852,00	(127.180.248,00)	99,74 %
Program Pemberdayaan dan Pengembangan Pemuda	5.442.870.000,00	5.014.624.826,00	(428.245.174,00)	92,13 %
Program Peningkatan Prestasi Olahraga	11.954.710.000,00	10.922.494.450,00	(1.032.215.550,00)	91,37 %
URUSAN WAJIB KESEHATAN				
DINAS KESEHATAN				
PENDAPATAN DINAS KESEHATAN	7.354.265.500,00	8.469.289.915,00	1.115.024.415,00	115,16 %
Pendapatan Asli Daerah	7.354.265.500,00	8.469.289.915,00	1.115.024.415,00	115,16 %
Pendapatan Retribusi Daerah	3.718.265.500,00	3.843.389.800,00	125.124.300,00	103,37 %
Lain-lain Pendapatan Asli Daerah Yang	3.636.000.000,00	4.625.900.115,00	989.900.115,00	127,22 %

BIDANG URUSAN PEMERINTAHAN DAERAH	Anggaran	Realisasi	Berlebih/ (berkurang)	
	Perubahan (Rp)	(Rp)	(Rp)	(%)
Sah				
BELANJA DINAS KESEHATAN	109.918.613.345,54	102.324.424.366,00	(7.594.188.979,54)	93,09 %
BELANJA TIDAK LANGSUNG	16.342.727.543,60	15.977.233.077,00	(365.494.466,60)	97,76 %
Belanja Pegawai	16.342.727.543,60	15.977.233.077,00	(365.494.466,60)	97,76 %
BELANJA LANGSUNG	93.575.885.801,94	86.347.191.289,00	(7.228.694.512,94)	92,28 %
Program Pelayanan Administrasi Perkantoran	4.172.893.417,00	3.702.449.712,00	(470.443.705,00)	88,73 %
Program Peningkatan Sarana Prasarana Aparatur	2.677.163.750,00	2.422.452.366,00	(254.711.384,00)	90,49 %
Program Peningkatan Kapasitas Sumber Daya Aparatur	82.255.950,00	80.526.450,00	(1.729.500,00)	97,90 %
Program Peningkatan Pengembangan Sistem Pelaporan Capaian Kinerja dan Keuangan	436.841.200,00	429.558.800,00	(7.282.400,00)	98,33 %
Program Promosi Kesehatan dan Pemberdayaan Masyarakat	1.557.307.500,00	1.411.234.000,00	(146.073.500,00)	90,62 %
Program Perbaikan Gizi Masyarakat	337.054.000,00	330.920.500,00	(6.133.500,00)	98,18 %
Program Pengembangan Lingkungan Sehat	591.000.000,00	541.135.150,00	(49.864.850,00)	91,56 %
Program Pelayanan Kesehatan Dasar Dan Rujukan	1.537.082.500,00	1.363.967.475,00	(173.115.025,00)	88,74 %
Program Peningkatan Pelayanan Kesehatan Pada BLUD BAPELJAMKESOS	61.691.227.406,94	58.101.442.398,00	(3.589.785.008,94)	94,18 %
Program Pembiayaan Kesehatan	189.462.500,00	185.620.000,00	(3.842.500,00)	97,97 %
Program Peningkatan Pelayanan Kesehatan Pada BLUD BAPELKES	7.943.775.378,00	6.504.014.617,00	(1.439.760.761,00)	81,88 %
Program Pengadaan, Peningkatan Sarana dan Pemeliharaan Sarana dan Prasarana Rumah Sakit/Rumah Sakit Jiwa/Rumah Sakit Paru/RS Mata	7.433.003.000,00	6.927.268.735,00	(505.734.265,00)	93,20 %
Program Pencegahan dan Penanggulangan Penyakit	3.334.290.000,00	2.942.069.640,00	(392.220.360,00)	88,24 %
Program Sediaan Farmasi, Perbekalan Kesehatan dan Pengawasan Makanan	1.059.170.000,00	1.018.998.946,00	(40.171.054,00)	96,21 %
Program Pembinaan Kesehatan Keluarga	533.359.200,00	385.532.500,00	(147.826.700,00)	72,28 %
URUSAN WAJIB KESEHATAN				
RUMAH SAKIT GRHASIA				
PENDAPATAN R.S. GRHASIA	17.500.000.000,00	20.803.911.902,56	3.303.911.902,56	118,88 %
Pendapatan Asli Daerah	17.500.000.000,00	20.803.911.902,56	3.303.911.902,56	118,88 %
Lain-lain Pendapatan Asli Daerah Yang Sah	17.500.000.000,00	20.803.911.902,56	3.303.911.902,56	118,88 %
BELANJA R.S. GRHASIA	48.894.651.493,83	41.062.356.932,00	(7.832.294.561,83)	83,98 %
BELANJA TIDAK LANGSUNG	16.979.226.905,18	16.793.283.587,00	(185.943.318,18)	98,90 %
Belanja Pegawai	16.979.226.905,18	16.793.283.587,00	(185.943.318,18)	98,90 %
BELANJA LANGSUNG	31.915.424.588,65	24.269.073.345,00	(7.646.351.243,65)	76,04 %
Program Peningkatan Pelayanan Kesehatan Pada BLUD RSJ GRHASIA	31.915.424.588,65	24.269.073.345,00	(7.646.351.243,65)	76,04 %
RUMAH SAKIT PARU RESPIRA				
PENDAPATAN R.S.P. RESPIRA	4.500.000.000,00	7.535.731.692,00	3.035.731.692,00	167,46 %
Pendapatan Asli Daerah	4.500.000.000,00	7.535.731.692,00	3.035.731.692,00	167,46 %
Lain-lain Pendapatan Asli Daerah Yang Sah	4.500.000.000,00	7.535.731.692,00	3.035.731.692,00	167,46 %
BELANJA R.S.P. RESPIRA	30.637.683.419,40	24.343.810.788,00	(6.293.872.631,40)	79,46 %
BELANJA TIDAK LANGSUNG	9.090.729.433,40	8.917.897.451,00	(172.831.982,40)	98,10 %
Belanja Pegawai	9.090.729.433,40	8.917.897.451,00	(172.831.982,40)	98,10 %
BELANJA LANGSUNG	21.546.953.986,00	15.425.913.337,00	(6.121.040.649,00)	71,59 %
Program Peningkatan Pelayanan Kesehatan Pada BLUD RS RESPIRA	21.546.953.986,00	15.425.913.337,00	(6.121.040.649,00)	71,59 %
URUSAN WAJIB PEKERJAAN UMUM				
DINAS PEKERJAAN UMUM, PERUMAHAN DAN ENERGI SUMBER DAYA MINERAL				
PENDAPATAN DINAS PUP-ESDM	6.288.760.850,00	5.346.711.641,53	(942.049.208,47)	85,02 %
Pendapatan Asli Daerah	6.288.760.850,00	5.346.711.641,53	(942.049.208,47)	85,02 %

BIDANG URUSAN PEMERINTAHAN DAERAH	Anggaran	Realisasi	Berlebih/ (berkurang	
	Perubahan (Rp)	(Rp)	(Rp)	(%)
Hasil Retribusi Daerah	4.668.760.850,00	5.265.105.041,53	596.344.191,53	112,77 %
Lain-lain Pendapatan Asli Daerah Yang Sah	1.620.000.000,00	81.606.600,00	(1.538.393.400,00)	5,04 %
BELANJA DINAS PUP-ESDM	338.951.366.672,86	312.234.297.532,86	(26.717.069.140,00)	92,12 %
BELANJA TIDAK LANGSUNG	21.077.712.503,53	20.570.560.485,00	(507.152.018,53)	97,59 %
Belanja Pegawai	21.077.712.503,53	20.570.560.485,00	(507.152.018,53)	97,59 %
BELANJA LANGSUNG	317.873.654.169,33	291.663.737.047,86	(26.209.917.121,47)	91,75 %
Program Pelayanan Administrasi Perkantoran	8.869.147.640,00	6.887.150.702,00	(1.981.996.938,00)	77,65 %
Program Peningkatan Sarana Prasarana Aparatur	7.113.854.000,00	6.612.204.721,00	(501.649.279,00)	92,95 %
Program Peningkatan Pengembangan Sistem Pelaporan Capaian Kinerja dan Keuangan	628.535.300,00	606.133.275,00	(22.402.025,00)	96,44 %
Program Inspeksi Kondisi Jalan dan Jembatan	718.487.500,00	699.978.200,00	(18.509.300,00)	97,42 %
Program Pengembangan dan Pengelolaan Jaringan Irigasi, Rawa, dan Jaringan Pengairan lainnya	39.450.384.500,00	35.981.788.586,86	(3.468.595.913,14)	91,21 %
Program Penyediaan Dan Pengelolaan Air Baku	7.266.870.000,00	6.910.692.400,00	(356.177.600,00)	95,10 %
Program Pelayanan Jasa Pengujian	3.956.391.140,00	3.790.969.389,00	(165.421.751,00)	95,82 %
Program Pengelolaan Persampahan	13.779.289.299,33	13.260.509.907,00	(518.779.392,33)	96,24 %
Program Pengembangan Kawasan Perkotaan	2.604.944.000,00	2.551.053.975,00	(53.890.025,00)	97,93 %
Program Pembangunan Dan Pengelolaan Bangunan Gedung Dan Lingkungan	100.000.000,00	94.572.000,00	(5.428.000,00)	94,57 %
Program Pengembangan Pengelolaan Air Minum	47.335.351.060,00	45.989.854.989,00	(1.345.496.071,00)	97,16 %
Program Pengembangan Pengelolaan Air Limbah	8.649.824.000,00	7.763.218.210,00	(886.605.790,00)	89,75 %
Program Pembinaan Jasa Konstruksi	1.270.346.750,00	1.237.008.951,00	(33.337.799,00)	97,38 %
Program Peningkatan dan Rehabilitasi/Pemeliharaan Jalan dan Jembatan	125.596.306.000,00	119.809.203.303,00	(5.787.102.697,00)	95,39 %
Program Pengembangan Perumahan	2.232.542.000,00	2.060.557.250,00	(171.984.750,00)	92,30 %
Program Pengurangan Kawasan Kumuh	7.700.000.000,00	6.036.298.500,00	(1.663.701.500,00)	78,39 %
Program Pembinaan, Pengawasan dan Pengembangan Ketenagalistrikan	16.675.944.000,00	14.371.840.027,00	(2.304.103.973,00)	86,18 %
Program Pembinaan, Pengembangan Dan Pemanfaatan Energi Baru Terbarukan	10.026.986.880,00	4.289.227.500,00	(5.737.759.380,00)	42,78 %
Program Pembinaan, Pengawasan, Pengendalian Pengelolaan, Pendayagunaan Air Tanah	9.698.405.000,00	8.834.897.965,00	(863.507.035,00)	91,10 %
Program Pembinaan, Pengembangan Dan Pengawasan Usaha Pertambangan	4.200.045.100,00	3.876.577.197,00	(323.467.903,00)	92,30 %
URUSAN WAJIB PENATAAN RUANG				
DINAS PERTANAHAN DAN TATA RUANG				
BELANJA	348.298.158.642,51	343.786.839.433,00	(35.073.605.049,00)	98,70 %
BELANJA TIDAK LANGSUNG	2.709.481.042,51	2.601.899.725,00	(17.614.951.568,00)	96,03 %
Belanja Pegawai	2.709.481.042,51	2.601.899.725,00	(8.807.475.784,00)	96,03 %
BELANJA LANGSUNG	345.588.677.600,00	341.184.939.708,00	(4.403.737.892,00)	98,73 %
Program Pelayanan Administrasi Perkantoran	1.078.630.000,00	852.258.016,00	(226.371.984,00)	79,01 %
Program Peningkatan Sarana Prasarana Aparatur	1.346.000.000,00	1.233.964.901,00	(112.035.099,00)	91,68 %
Program Peningkatan Pengembangan Sistem Pelaporan Capaian Kinerja dan Keuangan	154.572.600,00	133.248.925,00	(21.323.675,00)	86,20 %
Program Peningkatan Tertib Administrasi Pertanahan	13.834.954.000,00	12.147.871.338,00	(1.687.082.662,00)	87,81 %
Program Penataan Pemanfaatan Tanah	3.362.346.000,00	3.214.874.762,00	(147.471.238,00)	95,61 %
Program Penataan Ruang Keistimewaan DIY	4.474.198.465,00	4.023.914.093,00	(450.284.372,00)	89,94 %
Program Penataan Kawasan Budaya Pendukung Keistimewaan	310.311.225.166,00	308.708.354.391,00	(1.602.870.775,00)	99,48 %
Program Pengembangan Transportasi Berbasis Keistimewaan	11.026.751.369,00	10.870.453.282,00	(156.298.087,00)	98,58 %

BIDANG URUSAN PEMERINTAHAN DAERAH	Anggaran	Realisasi	Berlebih/ (berkurang	
	Perubahan (Rp)	(Rp)	(Rp)	(%)
URUSAN KONKUREN WAJIB				
KETENTRAMAN, KETERTIBAN UMUM, DAN PERLINDUNGAN MASYARAKAT				
BADAN KESATUAN BANGSA DAN POLITIK				
BELANJA	9.074.221.342,20	8.783.107.370,00	(291.113.972,20)	96,79 %
BELANJA TIDAK LANGSUNG	3.783.244.904,20	3.690.354.939,00	(92.889.965,20)	97,54 %
Belanja Pegawai	3.783.244.904,20	3.690.354.939,00	(92.889.965,20)	97,54 %
BELANJA LANGSUNG	5.290.976.438,00	5.092.752.431,00	(198.224.007,00)	96,25 %
Program Pelayanan Administrasi Perkantoran	1.110.167.000,00	1.024.370.447,00	(85.796.553,00)	92,27 %
Program Peningkatan Sarana dan Prasarana Aparatur	835.000.000,00	811.565.154,00	(23.434.846,00)	97,19 %
Program Peningkatan Kapasitas Sumber Daya Aparatur	75.000.000,00	72.850.000,00	(2.150.000,00)	97,13 %
Program Peningkatan Pengembangan Sistem Pelaporan Capaian Kinerja dan Keuangan	360.006.200,00	342.181.700,00	(17.824.500,00)	95,05 %
Program Kemitraan Pengembangan Wawasan Kebangsaan	1.315.426.700,00	1.270.625.400,00	(44.801.300,00)	96,59 %
Program Pendidikan Politik Masyarakat	201.263.138,00	200.662.750,00	(600.388,00)	99,70 %
Program Kewaspadaan Dini dan Pembinaan Masyarakat	1.394.113.400,00	1.370.496.980,00	(23.616.420,00)	98,31 %
URUSAN KONKUREN WAJIB				
KETENTRAMAN, KETERTIBAN UMUM, DAN PERLINDUNGAN MASYARAKAT				
SATUAN POLISI PAMONG PRAJA				
BELANJA	17.844.046.947,13	17.045.934.359,00	(798.112.588,13)	95,53 %
BELANJA TIDAK LANGSUNG	7.896.502.685,13	7.652.480.382,00	(244.022.303,13)	96,91 %
Belanja Pegawai	7.896.502.685,13	7.652.480.382,00	(244.022.303,13)	96,91 %
BELANJA LANGSUNG	9.947.544.262,00	9.393.453.977,00	(554.090.285,00)	94,43 %
Program Pelayanan Administrasi Perkantoran	1.333.763.900,00	1.249.486.843,00	(84.277.057,00)	93,68 %
Program Peningkatan Sarana dan Prasarana Aparatur	1.762.460.260,00	1.581.378.163,00	(181.082.097,00)	89,73 %
Program Peningkatan Pengembangan Sistem Pelaporan Capaian Kinerja dan Keuangan	497.753.552,00	489.462.205,00	(8.291.347,00)	98,33 %
Program Peningkatan Keamanan dan Kenyamanan Lingkungan	3.473.986.000,00	3.456.910.781,00	(17.075.219,00)	99,51 %
Program Penegakan Perda dan Perkada	785.343.700,00	732.949.800,00	(52.393.900,00)	93,33 %
Program Pemeliharaan Ketertiban Umum dan Ketentraman Masyarakat Serta Pencegahan Tindak Kriminal	2.094.236.850,00	1.883.266.185,00	(210.970.665,00)	89,93 %
URUSAN WAJIB KONKUREN WAJIB				
KETENTRAMAN, KETERTIBAN UMUM, DAN PERLINDUNGAN MASYARAKAT				
BADAN PENANGGULANGAN BENCANA DAERAH				
BELANJA	20.224.803.812,53	18.783.075.076,00	(1.441.728.736,53)	92,87 %
BELANJA TIDAK LANGSUNG	3.125.982.637,53	3.024.727.914,00	(101.254.723,53)	96,76 %
Belanja Pegawai	3.125.982.637,53	3.024.727.914,00	(101.254.723,53)	96,76 %
BELANJA LANGSUNG	17.098.821.175,00	15.758.347.162,00	(1.340.474.013,00)	92,16 %
Program Pelayanan Administrasi Perkantoran	1.810.966.700,00	1.613.819.174,00	(197.147.526,00)	89,11 %
Program Peningkatan Sarana dan Prasarana Aparatur	1.650.948.000,00	1.225.364.144,00	(425.583.856,00)	74,22 %
Program Peningkatan Pengembangan Sistem Pelaporan Capaian Kinerja dan Keuangan	203.655.550,00	185.604.000,00	(18.051.550,00)	91,14 %
Program Pencegahan Dini Bencana	6.742.950.425,00	6.310.474.498,00	(432.475.927,00)	93,59 %
Program Penanggulangan Korban Bencana	4.476.613.900,00	4.281.175.145,00	(195.438.755,00)	95,63 %
Program Pemulihan Pasca Bencana	2.213.686.600	2.141.910.201	(71.776.399,00)	96,76 %
URUSAN KONKUREN WAJIB				

BIDANG URUSAN PEMERINTAHAN DAERAH	Anggaran	Realisasi	Berlebih/ (berkurang	
	Perubahan (Rp)	(Rp)	(Rp)	(%)
SOSIAL				
DINAS SOSIAL				
PENDAPATAN DINAS SOSIAL	420.000.000,00	420.000.000,00	0,00	100,00 %
Pendapatan Asli Daerah	420.000.000,00	420.000.000,00	0,00	100,00 %
Retribusi Daerah	420.000.000,00	420.000.000,00	0,00	100,00 %
BELANJA DINAS SOSIAL	63.325.092.938,80	57.840.770.834,00	(5.484.322.104,80)	91,34 %
BELANJA TIDAK LANGSUNG	17.067.805.203,80	16.770.977.171,00	(296.828.032,80)	98,26 %
Belanja Pegawai	17.067.805.203,80	16.770.977.171,00	(296.828.032,80)	98,26 %
BELANJA LANGSUNG	46.257.287.735,00	41.069.793.663,00	(5.187.494.072,00)	88,79 %
Program Pelayanan Administrasi Perkantoran	14.831.108.880,00	12.764.387.226,00	(2.066.721.654,00)	86,06 %
Program Peningkatan Sarana dan Prasarana Aparatur	8.435.884.130,00	6.631.223.654,00	(1.804.660.476,00)	78,61 %
Program Peningkatan Kapasitas Sumber Daya Aparatur	16.067.000,00	15.282.000,00	(785.000,00)	95,11 %
Program peningkatan pengembangan sistem pelaporan capaian kinerja dan keuangan	124.907.350,00	119.553.350,00	(5.354.000,00)	95,71 %
Program Pembinaan Panti Asuhan / Panti Jompo	9.061.938.600,00	8.502.743.525,00	(559.195.075,00)	93,83 %
Program Pembinaan Eks Penyandang Penyakit Sosial (Eks Narapidana, PSK, Narkoba dan Penyakit Sosial Lainnya)	2.941.145.200,00	2.657.776.950,00	(283.368.250,00)	90,37 %
Program Pembinaan Pelestarian Nilai-nilai Kepahlawanan, Keperintisan dan Kesetiakawanan Sosial	779.109.500,00	768.032.790,00	(11.076.710,00)	98,58 %
Program Pemberdayaan Fakir Miskin Dan Penyandang Masalah Kesejahteraan Sosial (PMKS) Lainnya	24.999.850,00	24.999.850,00	0,00	100,00 %
Program Pembinaan Para Penyandang Disabilitas Dan Trauma	968.219.400,00	938.655.000,00	(29.564.400,00)	96,95 %
Program Pelayanan Dan Perlindungan Anak Bermasalah Sosial	1.664.164.200,00	1.547.314.900,00	(116.849.300,00)	92,98 %
Program Pelayanan Dan Perlindungan Lanjut Usia Terlantar	1.088.100.000,00	1.061.546.800,00	(26.553.200,00)	97,56 %
Program Penanganan Dan Penanggulangan Bencana	727.664.200,00	671.310.750,00	(56.353.450,00)	92,26 %
Program Pemberdayaan Potensi Sumber Kesejahteraan Sosial (PSKS)	1.989.047.450,00	1.956.160.243,00	(32.887.207,00)	98,35 %
Program Peningkatan Kualitas Informasi Kesejahteraan Sosial	3.428.540.000,00	3.406.639.650,00	(21.900.350,00)	99,36 %
Program Perlindungan Dan Pemberdayaan Bagi Korban Tindak Kekerasan, Pekerja Migran Bermasalah Sosial Psikologis dan Korban Tracicking	176.391.975,00	4.166.975,00	(172.225.000,00)	2,36 %
URUSAN KONKUREN WAJIB				
TENAGA KERJA				
DINAS TENAGA KERJA DAN TRANSMIGRASI				
PENDAPATAN	870.675.000,00	1.124.150.000,00	253.475.000,00	129,11 %
Pendapatan Asli Daerah	870.675.000,00	1.124.150.000,00	253.475.000,00	129,11 %
Retribusi Daerah	772.675.000,00	1.049.700.000,00	277.025.000,00	135,85 %
Lain-lain Pendapatan Asli Daerah Yang Sah	98.000.000,00	74.450.000,00	(23.550.000,00)	75,97 %
BELANJA DISNAKERTRANS	44.921.783.920,60	42.421.058.952,00	(2.500.724.968,60)	94,43 %
BELANJA TIDAK LANGSUNG	15.382.371.870,60	14.966.993.357,00	(415.378.513,60)	97,30 %
Belanja Pegawai	15.382.371.870,60	14.966.993.357,00	(415.378.513,60)	97,30 %
BELANJA LANGSUNG	29.539.412.050,00	27.454.065.595,00	(2.085.346.455,00)	92,94 %
Program Pelayanan Administrasi Perkantoran	3.296.295.300,00	3.051.519.571,00	(244.775.729,00)	92,57 %
Program Peningkatan Sarana dan Prasarana Aparatur	4.662.214.750,00	4.427.765.863,00	(234.448.887,00)	94,97 %
Program Peningkatan Kapasitas Sumber Daya Aparatur	213.508.000,00	210.385.000,00	(3.123.000,00)	98,54 %
Program Peningkatan Pengembangan Sistem Pelaporan Capaian Kinerja dan Keuangan	888.660.000,00	775.410.200,00	(113.249.800,00)	87,26 %

BIDANG URUSAN PEMERINTAHAN DAERAH	Anggaran	Realisasi	Berlebih/ (berkurang	
	Perubahan (Rp)	(Rp)	(Rp)	(%)
Program Peningkatan Kualitas dan Produktivitas Tenaga Kerja	10.831.036.000,00	10.192.698.490,00	(638.337.510,00)	94,11 %
Program Peningkatan Kesempatan Kerja	5.781.317.000,00	5.032.805.085,00	(748.511.915,00)	87,05 %
Program Pelayanan Pengawasan Lembaga Ketenagakerjaan	1.422.532.000,00	1.382.002.350,00	(40.529.650,00)	97,15 %
Program Pelayanan Penyelesaian Hubungan Industrial	952.138.000,00	949.116.075,00	(3.021.925,00)	99,68 %
Program Penempatan Transmigran	1.491.711.000,00	1.432.362.961,00	(59.348.039,00)	96,02 %
URUSAN KONKUREN WAJIB				
PEMBERDAYAAN PEREMPUAN DAN PERLINDUNGAN ANAK				
BADAN PEMBERDAYAAN PEREMPUAN DAN MASYARAKAT				
BELANJA BPPM	34.619.029.568,44	31.853.577.676,00	(2.765.451.892,44)	92,01 %
BELANJA TIDAK LANGSUNG	4.215.273.553,44	4.070.830.106,00	(144.443.447,44)	96,57 %
Belanja Pegawai	4.215.273.553,44	4.070.830.106,00	(144.443.447,44)	96,57 %
BELANJA LANGSUNG	30.403.756.015,00	27.782.747.570,00	(2.621.008.445,00)	91,38 %
Program Pelayanan Administrasi Perkantoran	1.191.678.255,00	1.094.987.254,00	(96.691.001,00)	91,89 %
Program Peningkatan Sarana Prasarana Aparatur	21.613.245.000,00	19.888.582.150,00	(1.724.662.850,00)	92,02 %
Program Peningkatan Pengembangan Sistem Pelaporan Capaian Kinerja dan Keuangan	200.480.510,00	182.927.135,00	(17.553.375,00)	91,24 %
Program Kesetaraan Gender dan Pemberdayaan Perempuan	1.141.434.900,00	1.118.944.200,00	(22.490.700,00)	98,03 %
Program Perlindungan Perempuan dan Anak	1.765.486.700,00	1.563.845.106,00	(201.641.594,00)	88,58 %
Program Peningkatan Keberdayaan Masyarakat Perdesaan	1.266.135.150,00	1.036.250.331,00	(229.884.819,00)	81,84 %
Program Pengembangan Lembaga Ekonomi Pedesaan	59.705.000,00	59.400.000,00	(305.000,00)	99,49 %
Program Peningkatan Partisipasi Masyarakat Dalam Membangun	529.511.000,00	362.271.789,00	(167.239.211,00)	68,42 %
Program Peningkatan Kapasitas Pemberdayaan Pemerintah Desa	905.299.500,00	768.031.005,00	(137.268.495,00)	84,84 %
Program Kesehatan Reproduksi Remaja	1.134.200.000,00	1.122.332.300,00	(11.867.700,00)	98,95 %
Program Keluarga Berencana Dan Keluarga Sejahtera	172.970.000,00	171.275.200,00	(1.694.800,00)	99,02 %
Program Pengembangan Bina Keluarga	423.610.000,00	413.901.100,00	(9.708.900,00)	97,71 %
URUSAN KONKUREN WAJIB				
PANGAN				
BADAN KETAHANAN PANGAN DAN PENYULUHAN				
BELANJA	12.939.485.450,40	12.026.586.990,00	(912.898.460,40)	92,94 %
BELANJA TIDAK LANGSUNG	4.516.616.196,40	4.451.729.602,00	(64.886.594,40)	98,56 %
Belanja Pegawai	4.516.616.196,40	4.451.729.602,00	(64.886.594,40)	98,56 %
BELANJA LANGSUNG	8.422.869.254,00	7.574.857.388,00	(848.011.866,00)	89,93 %
Program Pelayanan Administrasi Perkantoran	926.651.844,00	805.236.501,00	(121.415.343,00)	86,90 %
Program Peningkatan Sarana dan Prasarana Aparatur	643.582.500,00	615.446.847,00	(28.135.653,00)	95,63 %
Program Peningkatan Kapasitas Sumber Daya Aparatur	26.075.000,00	23.459.125,00	(2.615.875,00)	89,97 %
Program Peningkatan Pengembangan Sistem Pelaporan Capaian Kinerja dan Keuangan	236.183.000,00	228.807.574,00	(7.375.426,00)	96,88 %
Program Peningkatan Penanganan Daerah Rawan Pangan	1.003.123.125,00	979.629.756,00	(23.493.369,00)	97,66 %
Program Peningkatan Ketersediaan Dan Cadangan Pangan	691.122.750,00	673.585.072,00	(17.537.678,00)	97,46 %
Program Penganekaragaman Konsumsi Dan Keamanan Pangan	2.176.095.575,00	2.047.168.913,00	(128.926.662,00)	94,08 %
Program Peningkatan Distribusi Dan Akses Pangan	211.292.500,00	211.221.000,00	(71.500,00)	99,97 %

BIDANG URUSAN PEMERINTAHAN DAERAH	Anggaran	Realisasi	Berlebih/ (berkurang	
	Perubahan (Rp)	(Rp)	(Rp)	(%)
Program Pemberdayaan Penyuluhan	2.508.742.960,00	1.990.302.600,00	(518.440.360,00)	79,33 %
URUSAN KONKUREN WAJIB				
LINGKUNGAN HIDUP				
BADAN LINGKUNGAN HIDUP				
PENDAPATAN	19.891.000,00	38.725.000,00	18.834.000,00	194,69 %
Pendapatan Asli Daerah	19.891.000,00	38.725.000,00	18.834.000,00	194,69 %
Lain-lain Pendapatan Asli Daerah Yang Sah	19.891.000,00	38.725.000,00	18.834.000,00	194,69 %
BELANJA BADAN LINGKUNGAN HIDUP	25.778.663.798,80	24.140.245.474,00	(1.638.418.324,80)	93,64 %
BELANJA TIDAK LANGSUNG	3.123.692.273,80	3.071.087.553,00	(52.604.720,80)	98,32 %
Belanja Pegawai	3.123.692.273,80	3.071.087.553,00	(52.604.720,80)	98,32 %
BELANJA LANGSUNG	22.654.971.525,00	21.069.157.921,00	(1.585.813.604,00)	93,00 %
Program Pelayanan Administrasi Perkantoran	1.305.653.300,00	1.253.184.353,00	(52.468.947,00)	95,98 %
Program Peningkatan Sarana Prasarana Aparatur	1.144.620.000,00	1.052.746.098,00	(91.873.902,00)	91,97 %
Program Peningkatan Kapasitas Sumberdaya Aparatur	170.400.000,00	168.923.000,00	(1.477.000,00)	99,13 %
Program Peningkatan Pengembangan Sistem Pelaporan Capaian Kinerja dan Keuangan	155.978.700,00	153.478.302,00	(2.500.398,00)	98,40 %
Program Pengembangan Kinerja Pengelolaan Persampahan	796.930.000,00	767.613.878,00	(29.316.122,00)	96,32 %
Program Pengendalian Pencemaran dan Perusakan Lingkungan Hidup	3.820.459.200,00	3.456.974.750,00	(363.484.450,00)	90,49 %
Program Perlindungan dan Konservasi Sumber Daya Alam	13.514.747.725,00	12.619.390.570,00	(895.357.155,00)	93,37 %
Program Peningkatan Kualitas dan Akses Informasi SDA & LH	1.249.875.600,00	1.196.830.024,00	(53.045.576,00)	95,76 %
Program Pengelolaan Ruang Terbuka Hijau (RTH)	496.307.000,00	400.016.946,00	(96.290.054,00)	80,60 %
URUSAN KONKUREN WAJIB				
PERHUBUNGAN				
DINAS PERHUBUNGAN				
PENDAPATAN DINAS PERHUBUNGAN	22.879.472.140,00	20.663.898.078,81	(2.215.574.061,19)	90,32 %
Pendapatan Asli Daerah	22.879.472.140,00	20.663.898.078,81	(2.215.574.061,19)	90,32 %
Hasil Retribusi Daerah	1.263.147.640,00	1.263.147.640,00	0,00	100,00 %
Lain-lain Pendapatan Asli Daerah Yang Sah	21.616.324.500,00	19.400.750.438,81	(2.215.574.061,19)	89,75 %
BELANJA	120.098.990.726,24	112.271.596.765,00	(7.827.393.961,24)	93,48 %
BELANJA TIDAK LANGSUNG	9.736.893.687,24	9.350.168.840,00	(386.724.847,24)	96,03 %
Belanja Pegawai	9.736.893.687,24	9.350.168.840,00	(386.724.847,24)	96,03 %
BELANJA LANGSUNG	110.362.097.039,00	102.921.427.925,00	(7.440.669.114,00)	93,26 %
Program Pelayanan Administrasi Perkantoran	3.938.588.630,00	3.205.017.848,00	(733.570.782,00)	81,37 %
Program Peningkatan Sarana dan Prasarana Aparatur	1.378.067.600,00	1.332.405.150,00	(45.662.450,00)	96,69 %
Program Peningkatan Pengembangan Sistem Pelaporan Capaian Kinerja dan Keuangan	411.735.900,00	346.489.533,00	(65.246.367,00)	84,15 %
Program Peningkatan Kelaikan Pengoperasian Kendaraan Bermotor	11.935.100,00	11.710.000,00	(225.100,00)	98,11 %
Program Peningkatan Manajemen dan Rekayasa Lalu Lintas	1.694.511.925,00	1.645.424.925,00	(49.087.000,00)	97,10 %
Program Peningkatan Pelayanan Angkutan Umum Buy The Service	88.108.492.368,00	82.042.907.271,00	(6.065.585.097,00)	93,12 %
Program Pengadaan dan Pemasangan Fasilitas Perlengkapan Jalan	7.958.807.191,00	7.620.244.548,00	(338.562.643,00)	95,75 %
Program Rehabilitasi dan Pemeliharaan Sarana dan Prasarana Lalu Lintas	1.820.640.375,00	1.779.476.875,00	(41.163.500,00)	97,74 %
Program Peningkatan Pelayanan Angkutan Umum	4.179.078.450,00	4.102.807.625,00	(76.270.825,00)	98,17 %
Program Pengendalian dan Pengawasan Keselamatan Lalu Lintas	860.239.500,00	834.944.150,00	(25.295.350,00)	97,06 %
URUSAN KONKUREN WAJIB				

BIDANG URUSAN PEMERINTAHAN DAERAH	Anggaran	Realisasi	Berlebih/ (berkurang	
	Perubahan (Rp)	(Rp)	(Rp)	(%)
KOMUNIKASI DAN INFORMATIKA				
DINAS KOMUNIKASI DAN INFORMATIKA				
BELANJA	21.588.328.939,80	20.825.533.611,00	(762.795.328,80)	96,47 %
BELANJA TIDAK LANGSUNG	4.488.647.314,80	4.331.659.032,00	(156.988.282,80)	96,50 %
Belanja Pegawai	4.488.647.314,80	4.331.659.032,00	(156.988.282,80)	96,50 %
BELANJA LANGSUNG	17.099.681.625,00	16.493.874.579,00	(605.807.046,00)	96,46 %
Program Pelayanan Administrasi Perkantoran	1.457.674.700,00	1.319.949.034,00	(137.725.666,00)	90,55 %
Program Peningkatan Sarana dan Prasarana Aparatur	1.202.778.850,00	937.287.530,00	(265.491.320,00)	77,93 %
Program Peningkatan Pengembangan Sistem Pelaporan Capaian Kinerja dan Keuangan	351.791.950,00	329.103.230,00	(22.688.720,00)	93,55 %
Program Pengembangan Komunikasi, Informasi dan Media Massa	3.629.327.125,00	3.504.699.028,00	(124.628.097,00)	96,57 %
Program Kerjasama Informasi Dengan Mas Media	1.825.470.000,00	1.817.684.845,00	(7.785.155,00)	99,57 %
Program Pengembangan Sarana Prasarana Teknologi Informasi	8.262.772.600,00	8.223.315.512,00	(39.457.088,00)	99,52 %
Program Pembinaan dan Pengawasan Informasi Publik, Pos, Telekomunikasi dan Frekuensi	369.866.400,00	361.835.400,00	(8.031.000,00)	97,83 %
URUSAN KONKUREN WAJIB				
KOPERASI, USAHA MIKRO, KECIL DAN MENENGAH				
DINAS KOPERASI, USAHA MIKRO, KECIL DAN MENENGAH				
BELANJA	11.017.206.621,27	10.560.950.960,00	(456.255.661,27)	95,86 %
BELANJA TIDAK LANGSUNG	3.019.490.813,27	2.824.497.632,00	(194.993.181,27)	93,54 %
Belanja Pegawai	3.019.490.813,27	2.824.497.632,00	(194.993.181,27)	93,54 %
BELANJA LANGSUNG	7.997.715.808,00	7.736.453.328,00	(261.262.480,00)	96,73 %
Program Pelayanan Administrasi Perkantoran	929.494.100,00	799.915.439,00	(129.578.661,00)	86,06 %
Program Peningkatan Sarana dan Prasarana Aparatur	574.925.000,00	552.125.049,00	(22.799.951,00)	96,03 %
Program Peningkatan Pengembangan Sistem Pelaporan Capaian Kinerja dan Keuangan	223.802.500,00	209.318.350,00	(14.484.150,00)	93,53 %
Program Penciptaan Iklim Usaha Kecil Menengah yang Kondusif	3.039.234.708,00	3.004.297.028,00	(34.937.680,00)	98,85 %
Program Peningkatan Kualitas Kelembagaan Koperasi	2.663.939.500,00	2.625.028.462,00	(38.911.038,00)	98,54 %
Program Penguatan Permodalan dan Manajemen Keuangan Koperasi dan Usaha Kecil	566.320.000,00	545.769.000,00	(20.551.000,00)	96,37 %
URUSAN KONKUREN WAJIB				
PENANAMAN MODAL				
BADAN KERJASAMA DAN PENANAMAN MODAL				
BELANJA	8.591.741.253,60	7.952.977.189,00	(638.764.064,60)	92,57 %
BELANJA TIDAK LANGSUNG	2.580.672.353,60	2.480.810.352,00	(99.862.001,60)	96,13 %
Belanja Pegawai	2.580.672.353,60	2.480.810.352,00	(99.862.001,60)	96,13 %
BELANJA LANGSUNG	6.011.068.900,00	5.472.166.837,00	(538.902.063,00)	91,03 %
Program Pelayanan Administrasi Perkantoran	950.289.600,00	700.637.290,00	(249.652.310,00)	73,73 %
Program Peningkatan Sarana dan Prasarana Aparatur	1.192.752.000,00	1.141.894.875,00	(50.857.125,00)	95,74 %
Program Peningkatan Pengembangan Sistem Pelaporan Capaian Kinerja dan Keuangan	256.558.800,00	247.026.572,00	(9.532.228,00)	96,28 %
Program Peningkatan Promosi dan Kerjasama dan Pemerataan Pertumbuhan Investasi	2.207.567.500,00	2.138.616.056,00	(68.951.444,00)	96,88 %
Program Peningkatan Iklim Investasi dan Realisasi Investasi	387.917.000,00	359.364.925,00	(28.552.075,00)	92,64 %
Program Kerjasama antar Pemerintah Daerah	1.015.984.000,00	884.627.119,00	(131.356.881,00)	87,07 %

BIDANG URUSAN PEMERINTAHAN DAERAH	Anggaran	Realisasi	Berlebih/ (berkurang	
	Perubahan (Rp)	(Rp)	(Rp)	(%)
URUSAN KONKUREN WAJIB				
PENANAMAN MODAL				
KANTOR PELAYANAN PERIJINAN TERPADU SATU PINTU (KPPTSP)				
PENDAPATAN	1.090.760.000,00	667.797.400,00	(422.962.600,00)	61,22 %
Pendapatan Asli Daerah	1.090.760.000,00	667.797.400,00	(422.962.600,00)	61,22 %
Hasil Retribusi Daerah	1.090.760.000,00	667.797.400,00	(422.962.600,00)	61,22 %
BELANJA	4.426.812.161,00	4.163.051.553,00	(263.760.608,00)	94,04 %
BELANJA TIDAK LANGSUNG	1.117.794.073,00	1.068.473.621,00	(49.320.452,00)	95,59 %
Belanja Pegawai	1.117.794.073,00	1.068.473.621,00	(49.320.452,00)	95,59 %
BELANJA LANGSUNG	3.309.018.088,00	3.094.577.932,00	(214.440.156,00)	93,52 %
Program Pelayanan Administrasi Perkantoran	743.099.150,00	677.274.315,00	(65.824.835,00)	91,14 %
Program Peningkatan Sarana dan Prasarana Aparatur	1.029.282.000,00	930.265.917,00	(99.016.083,00)	90,38 %
Program Peningkatan Pengembangan Sistem Pelaporan Capaian Kinerja dan Keuangan	45.985.450,00	43.615.450,00	(2.370.000,00)	94,85 %
Program Peningkatan Pelayanan Perijinan	1.490.651.488,00	1.443.422.250,00	(47.229.238,00)	96,83 %
URUSAN KONKUREN WAJIB				
KEBUDAYAAN				
DINAS KEBUDAYAAN				
PENDAPATAN DINAS KEBUDAYAAN	336.714.000,00	430.051.000,00	93.337.000,00	127,72 %
Pendapatan Asli Daerah	336.714.000,00	430.051.000,00	93.337.000,00	127,72 %
Hasil Retribusi Daerah	336.714.000,00	430.051.000,00	93.337.000,00	127,72 %
BELANJA DINAS KEBUDAYAAN	1.538.171.286.805,78	1.443.102.820.786,00	(95.068.466.019,78)	93,82 %
BELANJA TIDAK LANGSUNG	9.720.414.147,20	9.509.892.179,00	(210.521.968,20)	97,83 %
Belanja Pegawai	9.720.414.147,20	9.509.892.179,00	(210.521.968,20)	97,83 %
BELANJA LANGSUNG	1.528.450.872.658,58	1.433.592.928.607,00	(94.857.944.051,58)	93,79 %
Program Pelayanan Administrasi Perkantoran	4.650.558.109,00	3.979.739.737,00	(670.818.372,00)	85,58 %
Program Peningkatan Sarana dan Prasarana Aparatur	983.447.900,00	854.944.572,00	(128.503.328,00)	86,93 %
Program Peningkatan Pengembangan Sistem Pelaporan Capaian Kinerja dan Keuangan	397.589.925,00	246.716.790,00	(150.873.135,00)	62,05 %
Program Pendidikan Karakter Berbasis Budaya (Dana Keistimewaan)	14.610.679.280,00	13.979.995.623,00	(630.683.657,00)	95,68 %
Program Pengembangan IKM (Dana Keistimewaan)	7.518.827.500,00	6.913.267.500,00	(605.560.000,00)	91,95 %
Program Pengembangan Kemitraan (Dana Keistimewaan)	12.700.474.200,00	11.988.587.300,00	(711.886.900,00)	94,39 %
Program Perencanaan dan Pengendalian Pelaksanaan Kegiatan Keistimewaan (Dana Keistimewaan)	3.624.811.500,00	2.901.998.332,00	(722.813.168,00)	80,06 %
Program Peningkatan Informasi Kearsipan dan Kepustakaan (Dana Keistimewaan)	1.218.511.100,00	1.151.527.360,00	(66.983.740,00)	94,50 %
Program Pengembangan Kesenian dan Budaya Daerah (Dana Keistimewaan)	180.468.690.577,00	176.653.838.604,00	(3.814.851.973,00)	97,89 %
Program Promosi dan Kemitraan Budaya DIY di Dalam dan Luar Negeri (Dana Keistimewaan)	35.501.879.395,00	30.670.737.268,00	(4.831.142.127,00)	86,39 %
Program Pengembangan Nilai dan Sejarah (Dana Keistimewaan)	18.834.889.900,00	17.180.926.850,00	(1.653.963.050,00)	91,22 %
Program Pengelolaan Cagar Budaya dan Warisan Budaya (Dana Keistimewaan)	68.390.732.488,00	64.888.898.139,00	(3.501.834.349,00)	94,88 %
Program Pembinaan dan Pengembangan Museum (Dana Keistimewaan)	26.360.579.124,00	25.108.880.693,00	(1.251.698.431,00)	95,25 %
Program Peningkatan Sarana Dan Prasarana Aparatur (Dana Keistimewaan)	9.852.498.586,00	9.254.830.195,00	(597.668.391,00)	93,93 %
Program Rehabilitasi Hutan dan Lahan (Dana Keistimewaan)	711.196.000,00	377.266.000,00	(333.930.000,00)	53,05 %
Program Peningkatan Ketersediaan dan Cadangan Pangan (Dana Keistimewaan)	247.000.000,00	239.846.450,00	(7.153.550,00)	97,10 %

BIDANG URUSAN PEMERINTAHAN DAERAH	Anggaran	Realisasi	Berlebih/ (berkurang	
	Perubahan (Rp)	(Rp)	(Rp)	(%)
Program Peningkatan Kualitas SDM dan Kelembagaan dan Kelautan (Dana Keistimewaan)	200.000.000,00	195.625.000,00	(4.375.000,00)	97,81 %
Program Pengelolaan Kearifan Lokal Berbasis Budaya (Dana Keistimewaan)	1.723.991.350,00	1.717.371.412,00	(6.619.938,00)	99,62 %
Program Peningkatan Ketahanan Budaya Masyarakat (Dana Keistimewaan)	4.936.987.000,00	4.811.265.700,00	(125.721.300,00)	97,45 %
URUSAN KONKUREN WAJIB				
PERPUSTAKAAN				
BADAN PERPUSTAKAAN DAN ARSIP DAERAH				
PENDAPATAN	212.023.200,00	271.750.500,00	59.727.300,00	128,17 %
Pendapatan Asli Daerah	212.023.200,00	271.750.500,00	59.727.300,00	128,17 %
Hasil Retribusi Daerah	158.000.000,00	152.194.000,00	(5.806.000,00)	96,33 %
Lain-Lain PAD Yang Sah	54.023.200,00	119.556.500,00	65.533.300,00	221,31 %
BELANJA	63.153.520.357,00	61.259.799.417,00	(1.893.720.940,00)	97,00 %
BELANJA TIDAK LANGSUNG	7.384.621.337,00	7.244.429.218,00	(140.192.119,00)	98,10 %
Gaji pegawai	7.384.621.337,00	7.244.429.218,00	(140.192.119,00)	98,10 %
BELANJA LANGSUNG	55.768.899.020,00	54.015.370.199,00	(1.753.528.821,00)	96,86 %
Program Pelayanan Administrasi Perkantoran	5.791.359.760,00	5.248.845.772,00	(542.513.988,00)	90,63 %
Program Peningkatan Sarana dan Prasarana Aparatur	3.848.896.260,00	3.435.893.750,00	(413.002.510,00)	89,27 %
Program Peningkatan Kapasitas Sumber Daya Aparatur	174.395.000,00	167.339.375,00	(7.055.625,00)	95,95 %
Program Peningkatan Pengembangan Sistem Pelaporan Capaian Kinerja Keuangan	1.504.216.000,00	1.374.601.975,00	(129.614.025,00)	91,38 %
Program Pengembangan Sarana dan Prasarana Perpustakaan dan Kearsipan	36.357.570.000,00	36.208.380.100,00	(149.189.900,00)	99,59 %
Program Pengembangan dan Pembinaan Perpustakaan	268.207.000,00	256.774.300,00	(11.432.700,00)	95,74 %
Program Pengembangan Budaya Baca	6.898.492.000,00	6.418.886.286,00	(479.605.714,00)	93,05 %
Program Penyelamatan & Pelestarian Dokumen/Arsip Daerah	145.550.000,00	142.092.400,00	(3.457.600,00)	97,62 %
Program Peningkatan Kualitas Pelayanan Informasi	419.063.000,00	410.012.580,00	(9.050.420,00)	97,84 %
Program Perbaikan Sistem Administrasi Kearsipan	361.150.000,00	352.543.661,00	(8.606.339,00)	97,62 %
URUSAN KONKUREN PILIHAN				
KELAUTAN DAN PERIKANAN				
DINAS KELAUTAN DAN PERIKANAN				
PENDAPATAN	1.450.030.325,00	1.469.194.500,00	19.164.175,00	101,32 %
Pendapatan Asli Daerah	1.450.030.325,00	1.469.194.500,00	19.164.175,00	101,32 %
Hasil Retrebusi Daerah	1.450.030.325,00	1.458.506.000,00	8.475.675,00	100,58 %
Lain-lain Pendapatan Asli Daerah Yang Sah	8.050.000,00	10.688.500,00	2.638.500,00	132,78 %
BELANJA	46.286.942.685,75	42.550.293.957,00	(3.736.648.728,75)	91,93 %
BELANJA TIDAK LANGSUNG	8.484.235.112,75	8.092.830.188,00	(391.404.924,75)	95,39 %
Belanja Pegawai	8.484.235.112,75	8.092.830.188,00	(391.404.924,75)	95,39 %
BELANJA LANGSUNG	37.802.707.573,00	34.457.463.769,00	(3.345.243.804,00)	91,15 %
Program Pelayanan Administrasi Perkantoran	3.750.644.798,00	3.446.288.961,00	(304.355.837,00)	91,89 %
Program Peningkatan Sarana dan Prasarana Aparatur	7.270.980.400,00	7.011.383.029,00	(259.597.371,00)	96,43 %
Program Peningkatan Pengembangan Sistem Pelaporan Capaian Kinerja Keuangan	531.365.700,00	527.917.925,00	(3.447.775,00)	99,35 %
Program Peningkatan Mitigasi Bencana Alam Laut dan Prakiraan Iklim	315.420.000,00	309.901.000,00	(5.519.000,00)	98,25 %
Program Pengembangan Budidaya Perikanan	11.381.574.300,00	10.386.086.900,00	(995.487.400,00)	91,25 %
Program Pengembangan Perikanan Tangkap	7.230.868.350,00	6.254.193.800,00	(976.674.550,00)	86,49 %
Program Optimalisasi Pengelolaan dan Pemasaran Produksi Perikanan	4.652.659.875,00	4.336.072.908,00	(316.586.967,00)	93,20 %

BIDANG URUSAN PEMERINTAHAN DAERAH	Anggaran	Realisasi	Berlebih/ (berkurang	
	Perubahan (Rp)	(Rp)	(Rp)	(%)
Program Rehabilitasi Ekosistem dan Cadangan Sumberdaya Alam	1.375.887.000,00	998.059.500,00	(377.827.500,00)	72,54 %
Program Peningkatan Kualitas SDM dan Kelembagaan Perikanan dan Kelautan	1.028.170.000,00	938.855.096,00	(89.314.904,00)	91,31 %
Program Pengawasan Sumber Daya Kelautan dan Perikanan	265.137.150,00	248.704.650,00	(16.432.500,00)	93,80
URUSAN KONKUREN PILIHAN				
PARIWISATA				
DINAS PARIWISATA				
PENDAPATAN DINAS PARIWISATA	119.500.000,00	132.323.220,00	12.823.220,00	110,73 %
Pendapatan Asli Daerah	119.500.000,00	132.323.220,00	12.823.220,00	110,73 %
Lain-lain Pendapatan Asli Daerah Yang Sah	119.500.000,00	132.323.220,00	12.823.220,00	110,73 %
BELANJA DINAS PARIWISATA	32.723.658.993,60	31.634.067.408,00	(1.089.591.585,60)	96,67 %
BELANJA TIDAK LANGSUNG	3.843.158.093,60	3.750.033.405,00	(93.124.688,60)	97,58 %
Belanja Pegawai	3.843.158.093,60	3.750.033.405,00	(93.124.688,60)	97,58 %
BELANJA LANGSUNG	28.880.500.900,00	27.884.034.003,00	(996.466.897,00)	96,55 %
Program Pelayanan Administrasi Perkantoran	1.153.032.200,00	1.090.520.965,00	(62.511.235,00)	94,58 %
Program Peningkatan Sarana dan Prasarana Aparatur	950.616.500,00	916.595.430,00	(34.021.070,00)	96,42 %
Program Peningkatan Pengembangan Sistem Pelaporan Capaian Kinerja Keuangan	266.960.500,00	238.640.802,00	(28.319.698,00)	89,39 %
Program Pengembangan Pemasaran Pariwisata	7.013.589.300,00	6.447.075.196,00	(566.514.104,00)	91,92 %
Program Pengembangan Destinasi Pariwisata	17.349.842.400,00	17.155.460.210,00	(194.382.190,00)	98,88 %
Program Pengembangan Kemitraan	2.146.460.000,00	2.035.741.400,00	(110.718.600,00)	94,84 %
URUSAN KONKUREN PILIHAN				
PERTANIAN				
DINAS PERTANIAN				
PENDAPATAN	1.352.430.000,00	1.558.160.977,00	205.730.977,00	115,21 %
Pendapatan Asli Daerah	1.352.430.000,00	1.558.160.977,00	205.730.977,00	115,21 %
Hasil Retribusi Daerah	1.352.430.000,00	1.428.939.727,00	76.509.727,00	105,66 %
Lain-Lain PAD Yang Sah	-	129.221.250,00	129.221.250,00	#DIV/0! %
BELANJA	54.191.975.087,40	47.809.903.142,00	(6.382.071.945,40)	88,22 %
BELANJA TIDAK LANGSUNG	21.129.589.079,40	20.452.730.031,00	(676.859.048,40)	96,80 %
Belanja Pegawai	21.129.589.079,40	20.452.730.031,00	(676.859.048,40)	96,80 %
BELANJA LANGSUNG	33.062.386.008,00	27.357.173.111,00	(5.705.212.897,00)	82,74 %
Program Pelayanan Administrasi Perkantoran	2.929.037.500,00	2.586.769.144,00	(342.268.356,00)	88,31 %
Program Peningkatan Sarana dan Prasarana Aparatur	6.929.933.327,00	6.545.685.049,00	(384.248.278,00)	94,46 %
Program Peningkatan Kapasitas Sumber Daya Aparatur	38.408.100,00	35.616.500,00	(2.791.600,00)	92,73 %
Program Peningkatan Pengembangan Sistem Pelaporan Capaian Kinerja Keuangan	366.186.120,00	330.968.665,00	(35.217.455,00)	90,38 %
Program Peningkatan Produksi Hasil Peternakan	10.020.862.401,00	8.040.207.835,00	(1.980.654.566,00)	80,23 %
Program Peningkatan Produksi Tanaman Pangan	7.215.138.365,00	4.735.154.250,00	(2.479.984.115,00)	65,63 %
Program Peningkatan Produksi Hortikultura	3.977.753.195,00	3.578.915.168,00	(398.838.027,00)	89,97 %
Program Peningkatan Pemasaran Hasil Produksi Pertanian	1.585.067.000,00	1.503.856.500,00	(81.210.500,00)	94,88 %
URUSAN KONKUREN PILIHAN				
PERTANIAN DAN KEHUTANAN				
DINAS KEHUTANAN DAN PERKEBUNAN				
PENDAPATAN DISHUTBUN	10.482.304.000,00	11.156.790.201,00	674.486.201,00	106,43 %
Pendapatan Asli Daerah	10.482.304.000,00	11.156.790.201,00	674.486.201,00	106,43 %
Hasil Retribusi Daerah	9.443.116.500,00	9.176.121.576,00	(266.994.924,00)	97,17 %
Lain-lain Pendapatan Asli Daerah Yang Sah	1.039.187.500,00	1.980.668.625,00	941.481.125,00	190,60 %

BIDANG URUSAN PEMERINTAHAN DAERAH	Anggaran	Realisasi	Berlebih/ (berkurang	
	Perubahan (Rp)	(Rp)	(Rp)	(%)
BELANJA DISHUTBUN	44.125.036.360,20	41.691.414.066,00	(2.433.622.294,20)	94,48 %
BELANJA TIDAK LANGSUNG	23.254.039.234,20	22.532.777.748,00	(721.261.486,20)	96,90 %
Belanja Pegawai	23.254.039.234,20	22.532.777.748,00	(721.261.486,20)	96,90 %
BELANJA LANGSUNG	20.870.997.126,00	19.158.636.318,00	(1.712.360.808,00)	91,80 %
Program Pengembangan Agribisnis Perkebunan	2.166.362.526,00	2.046.721.298,00	(119.641.228,00)	94,48 %
Program Pelayanan Administrasi Perkantoran	2.860.514.400,00	2.447.819.077,00	(412.695.323,00)	85,57 %
Program Peningkatan Sarana dan Prasarana Aparatur	4.721.198.200,00	4.272.721.649,00	(448.476.551,00)	90,50 %
Program Peningkatan Kapasitas Sumber Daya Aparatur	47.726.000,00	47.590.000,00	(136.000,00)	99,72 %
Program Peningkatan Pengembangan Sistem Pelaporan Capaian Kinerja Keuangan	337.041.500,00	333.737.626,00	(3.303.874,00)	99,02 %
Program Rehabilitasi Hutan dan Lahan	1.020.065.700,00	992.801.600,00	(27.264.100,00)	97,33 %
Program Perlindungan dan Konservasi Sumber Daya Hutan	3.045.222.200,00	2.928.031.075,00	(117.191.125,00)	96,15 %
Program Optimalisasi Pemanfaatan Potensi Sumber Daya Hutan	6.672.866.600,00	6.089.213.993,00	(583.652.607,00)	91,25 %
URUSAN KONKUREN PILIHAN				
PERINDUSTRIAN DAN PERDAGANGAN				
DINAS PERINDUSTRIAN DAN PERDAGANGAN				
PENDAPATAN	150.000.000,00	188.332.791,00	38.332.791,00	125,56 %
Pendapatan Asli Daerah	150.000.000,00	188.332.791,00	38.332.791,00	125,56 %
Hasil Retribusi Daerah	150.000.000,00	169.832.791,00	19.832.791,00	113,22 %
Lain-Lain Pendapatan Asli Daerah Yang Sah	0,00	18.500.000,00	18.500.000,00	- %
BELANJA	26.425.067.723,20	25.615.469.174,00	(809.598.549,20)	96,94 %
BELANJA TIDAK LANGSUNG	8.760.384.823,20	8.549.804.367,00	(210.580.456,20)	97,60 %
Belanja Pegawai	8.760.384.823,20	8.549.804.367,00	(210.580.456,20)	97,60 %
BELANJA LANGSUNG	17.664.682.900,00	17.065.664.807,00	(599.018.093,00)	96,61 %
Program Pelayanan Administrasi Perkantoran	1.979.679.200,00	1.823.105.134,00	(156.574.066,00)	92,09 %
Program Peningkatan Sarana dan Prasarana Aparatur	1.097.093.750,00	1.079.655.200,00	(17.438.550,00)	98,41 %
Program Peningkatan Pengembangan Sistem Pelaporan Capaian Kinerja Keuangan	287.729.600,00	259.758.628,00	(27.970.972,00)	90,28 %
Program Peningkatan dan Pengembangan Ekspor	3.244.456.000,00	3.205.665.600,00	(38.790.400,00)	98,80 %
Program Peningkatan Perdagangan Dalam Negeri	1.987.563.600,00	1.942.456.556,00	(45.107.044,00)	97,73 %
Program Perlindungan Pasar Domestik	527.643.000,00	500.424.995,00	(27.218.005,00)	94,84 %
Program Pengembangan Industri Kecil dan Menengah	4.372.097.750,00	4.176.683.504,00	(195.414.246,00)	95,53 %
Program Peningkatan Kemampuan Teknologi Industri	1.350.000.000,00	1.304.700.690,00	(45.299.310,00)	96,64 %
Program Pembinaan dan Pengembangan Industri Kreatif	2.818.420.000,00	2.773.214.500,00	(45.205.500,00)	98,40 %
URUSAN KONKUREN WAJIB				
GUBERNUR DAN WAKIL GUBERNUR				
BELANJA GUBERNUR DAN WAGUB	2.685.732.312,40	2.681.403.984,00	(4.328.328,40)	99,84 %
BELANJA TIDAK LANGSUNG	2.685.732.312,40	2.681.403.984,00	(4.328.328,40)	99,84 %
Belanja Pegawai	2.685.732.312,40	2.681.403.984,00	(4.328.328,40)	99,84 %
URUSAN KONKUREN WAJIB				
SEKRETARIAT DAERAH				
PENDAPATAN	41.500.000,00	41.500.000,00	0,00	100,00 %
Pendapatan Asli Daerah	41.500.000,00	41.500.000,00	0,00	100,00 %
Lain-Lain Pendapatan Asli Daerah Yang Sah	41.500.000,00	41.500.000,00	0,00	100,00 %
BELANJA SETDA	93.782.914.527,31	84.274.001.549,00	(9.508.912.978,31)	89,86 %
BELANJA TIDAK LANGSUNG	24.204.423.302,31	23.450.546.679,00	(753.876.623,31)	96,89 %
Belanja Pegawai	24.204.423.302,31	23.450.546.679,00	(753.876.623,31)	96,89 %

BIDANG URUSAN PEMERINTAHAN DAERAH	Anggaran	Realisasi	Berlebih/ (berkurang	
	Perubahan (Rp)	(Rp)	(Rp)	(%)
BELANJA LANGSUNG	69.578.491.225,00	60.823.454.870,00	(8.755.036.355,00)	87,42 %
Program Penataan dan Pengembangan Administrasi Kependudukan	2.120.856.000,00	2.066.615.269,00	(54.240.731,00)	97,44 %
Program Peningkatan Layanan Informasi dan Persandian	625.216.200,00	593.253.696,00	(31.962.504,00)	94,89 %
Program Tata Cara Pengisian Jabatan Gubernur dan Wakil Gubernur	2.832.737.000,00	2.512.257.981,00	(320.479.019,00)	88,69 %
Program Peningkatan Kualitas Kelembagaan Perangkat Daerah	3.045.618.000,00	2.676.003.982,00	(369.614.018,00)	87,86 %
Program Pengembangan Regulasi Urusan Keistimewaan	217.724.000,00	177.859.889,00	(39.864.111,00)	81,69 %
Program Peningkatan Kualitas Ketatalaksanaan Perangkat Daerah	1.399.091.500,00	1.348.521.950,00	(50.569.550,00)	96,39 %
Program Peningkatan Kebijakan Penataan SDM Aparatur	1.682.405.000,00	1.605.127.806,00	(77.277.194,00)	95,41 %
Program Peningkatan Pelayanan Publik	621.090.000,00	486.234.500,00	(134.855.500,00)	78,29 %
Program Peningkatan Sistem Pengawasan Internal dan Pengendalian Pelaksanaan Penyelenggaraan Urusan Keistimewaan	1.370.125.000,00	560.308.176,00	(809.816.824,00)	40,89 %
Program Penyusunan Rekomendasi Kebijakan Pembangunan Daerah	1.859.747.500,00	1.701.626.975,00	(158.120.525,00)	91,50 %
Program Penyusunan Rumusan Kebijakan Urusan Kebudayaan	519.200.000,00	507.344.710,00	(11.855.290,00)	97,72 %
Program Penyusunan Rumusan Kebijakan Urusan Pertanahan dan Tata Ruang	456.000.000,00	431.063.150,00	(24.936.850,00)	94,53 %
Program Penyusunan Rumusan Kebijakan Urusan Kelembagaan dan Tata Cara	417.900.000,00	406.549.850,00	(11.350.150,00)	97,28 %
Program Pengembangan Regulasi Keistimewaan	2.667.139.000,00	1.136.595.820,00	(1.530.543.180,00)	42,61 %
Program Pelayanan Administrasi Perkantoran	9.770.027.625,00	8.154.277.574,00	(1.615.750.051,00)	83,46 %
Program Peningkatan Sarana dan Prasarana Aparatur	8.673.986.450,00	7.596.589.104,00	(1.077.397.346,00)	87,58 %
Program Peningkatan Pengembangan Sistem Pelaporan Capaian Kinerja dan Keuangan	784.628.925,00	706.283.875,00	(78.345.050,00)	90,02 %
Program Penataan Peraturan Perundang-undangan	1.699.265.675,00	1.678.889.138,00	(20.376.537,00)	98,80 %
Program Optimalisasi Penyelenggaraan Pemerintahan	2.218.447.600,00	2.027.751.795,00	(190.695.805,00)	91,40 %
Program Peningkatan Kapasitas Kelembagaan Daerah	60.000.000,00	50.987.125,00	(9.012.875,00)	84,98 %
Program Penelitian dan Pengembangan	1.145.600.000,00	1.017.275.385,00	(128.324.615,00)	88,80 %
Program Bantuan Pelayanan Hukum	2.357.161.300,00	2.300.933.244,00	(56.228.056,00)	97,61 %
Program Pengembangan Kehidupan Beragama	6.726.903.000,00	5.894.749.900,00	(832.153.100,00)	87,63 %
Program Penyusunan Kebijakan Pembangunan	4.939.427.250,00	4.575.608.211,00	(363.819.039,00)	92,63 %
Program Pengadaan Barang dan Jasa	3.040.249.000,00	2.921.941.170,00	(118.307.830,00)	96,11 %
Program Pelayanan Kerumah Tanggaan	5.003.564.600,00	4.751.955.425,00	(251.609.175,00)	94,97 %
Program Pengawasan Produk Hukum	472.784.600,00	472.571.450,00	(213.150,00)	99,95 %
Program Layanan Keprotokolan Pimpinan dan Tamu	2.851.596.000,00	2.464.277.720,00	(387.318.280,00)	86,42 %
URUSAN ADMINISTRASI PEMERINTAHAN DAN FUNGSI PENUNJANG PEMERINTAHAN				
SEKRETARIAT PARAMPARAPRAJA				
BELANJA	1.320.524.003,00	1.157.816.808,00	(52.249.238,00)	87,68 %
BELANJA TIDAK LANGSUNG	869.527.077,00	817.277.839,00	(52.249.238,00)	93,99 %
Belanja Pegawai	869.527.077,00	817.277.839,00	(52.249.238,00)	93,99 %
BELANJA LANGSUNG	450.996.926,00	340.538.969,00	(110.457.957,00)	75,51 %
Program Pelayanan Administrasi Perkantoran	184.447.176,00	179.176.000,00	(5.271.176,00)	97,14 %
Program Peningkatan Sarana dan Prasarana Aparatur	237.550.000,00	134.729.269,00	(102.820.731,00)	56,72 %

BIDANG URUSAN PEMERINTAHAN DAERAH	Anggaran	Realisasi	Berlebih/ (berkurang	
	Perubahan (Rp)	(Rp)	(Rp)	(%)
Program Peningkatan Pengembangan Sistem Pelaporan Capaian Kinerja dan Keuangan	28.999.750,00	26.633.700,00	(2.366.050,00)	91,84 %
URUSAN ADMINISTRASI PEMERINTAHAN DAN FUNGSI PENUNJANG PEMERINTAHAN				
KANTOR PERWAKILAN DAERAH				
PENDAPATAN BANDIKLAT	450.000.000,00	516.155.000,00	66.155.000,00	114,70 %
Pendapatan Asli Daerah	450.000.000,00	516.155.000,00	66.155.000,00	114,70 %
Hasil Retribusi Daerah	450.000.000,00	516.155.000,00	66.155.000,00	114,70 %
BELANJA				
BELANJA TIDAK LANGSUNG	1.100.597.929,00	1.087.876.872,00	(12.721.057,00)	98,84 %
Belanja Pegawai	1.100.597.929,00	1.087.876.872,00	(12.721.057,00)	98,84 %
BELANJA LANGSUNG	4.422.317.250,00	4.214.378.790,00	(207.938.460,00)	95,30 %
Program Pelayanan Administrasi Perkantoran	1.995.490.500,00	1.889.053.966,00	(106.436.534,00)	94,67 %
Program Peningkatan Sarana dan Prasarana Aparatur	948.733.000,00	882.159.466,00	(66.573.534,00)	92,98 %
Program Peningkatan Pengembangan Sistem Pelaporan Capaian Kinerja dan Keuangan	127.262.000,00	115.470.108,00	(11.791.892,00)	90,73 %
Program Peningkatan Fasilitas Layanan Kantor Perwakilan Daerah	515.831.750,00	495.100.250,00	(20.731.500,00)	95,98 %
Program Peningkatan Promosi Potensi Daerah dan Seni Budaya Daerah	835.000.000,00	832.595.000,00	(2.405.000,00)	99,71 %
URUSAN ADMINISTRASI PEMERINTAHAN DAN FUNGSI PENUNJANG PEMERINTAHAN				
DEWAN PERWAKILAN RAKYAT DAERAH				
BELANJA DPRD	28.204.055.000,00	26.406.022.097,00	(1.798.032.903,00)	93,62 %
BELANJA TIDAK LANGSUNG	28.204.055.000,00	26.406.022.097,00	(1.798.032.903,00)	93,62 %
Belanja Pegawai	28.204.055.000,00	26.406.022.097,00	(1.798.032.903,00)	93,62 %
URUSAN ADMINISTRASI PEMERINTAHAN DAN FUNGSI PENUNJANG PEMERINTAHAN				
SEKRETARIAT DPRD				
BELANJA SEKRETARIAT DPRD	87.449.764.372,40	69.608.450.933,60	(17.841.313.438,80)	79,60 %
BELANJA TIDAK LANGSUNG	5.109.593.142,40	4.852.304.024,00	(257.289.118,40)	94,96 %
Belanja Pegawai	5.109.593.142,40	4.852.304.024,00	(257.289.118,40)	94,96 %
BELANJA LANGSUNG	82.340.171.230,00	64.756.146.909,60	(17.584.024.320,40)	78,64 %
Program Pelayanan Administrasi Perkantoran	4.437.700.100,00	3.319.172.212,00	(1.118.527.888,00)	74,79 %
Program Peningkatan Sarana dan Prasarana Aparatur	7.203.466.350,00	5.469.097.079,60	(1.734.369.270,40)	75,92 %
Program Peningkatan Pengembangan Sistem Pelaporan Capaian Kinerja dan Keuangan	243.776.520,00	228.895.498,00	(14.881.022,00)	93,90 %
Program Peningkatan Kinerja Lembaga Perwakilan Rakyat Daerah	58.038.775.760,00	45.836.234.541,00	(12.202.541.219,00)	78,98 %
Program Kerjasama Informasi DPRD Dengan Mass Media	4.487.702.500,00	3.895.303.955,00	(592.398.545,00)	86,80 %
Program Pelayanan Tamu dan Pimpinan DPRD	7.928.750.000,00	6.007.443.624,00	(1.921.306.376,00)	75,77 %
URUSAN ADMINISTRASI PEMERINTAHAN DAN FUNGSI PENUNJANG PEMERINTAHAN				
INSPEKTORAT				
BELANJA INSPEKTORAT	12.480.634.141,38	12.266.323.448,00	(214.310.693,38)	98,28 %
BELANJA TIDAK LANGSUNG	5.027.610.141,38	4.963.701.012,00	(63.909.129,38)	98,73 %
Belanja Pegawai	5.027.610.141,38	4.963.701.012,00	(63.909.129,38)	98,73 %
BELANJA LANGSUNG	7.453.024.000,00	7.302.622.436,00	(150.401.564,00)	97,98 %
Program Pelayanan Administrasi Perkantoran	1.359.386.550,00	1.313.149.661,00	(46.236.889,00)	96,60 %

BIDANG URUSAN PEMERINTAHAN DAERAH	Anggaran	Realisasi	Berlebih/ (berkurang	
	Perubahan (Rp)	(Rp)	(Rp)	(%)
Program Peningkatan Sarana dan Prasarana Aparatur	578.884.550,00	562.130.965,00	(16.753.585,00)	97,11 %
Program Peningkatan Kapasitas Sumber Daya Aparatur	211.247.500,00	207.121.503,00	(4.125.997,00)	98,05 %
Program Peningkatan Pengembangan Sistem Pelaporan Capaian Kinerja dan Keuangan	39.639.000,00	39.488.700,00	(150.300,00)	99,62 %
Program Peningkatan Sistem Pengawasan Internal dan Pengendalian Pelaksanaan Kebijakan Kdh	5.263.866.400,00	5.180.731.607,00	(83.134.793,00)	98,42 %
URUSAN KONKUREN WAJIB				
BADAN PERENCANAAN PEMBANGUNAN DAERAH				
BELANJA	23.772.650.102,40	21.596.979.061,00	(2.175.671.041,40)	90,85 %
BELANJA TIDAK LANGSUNG	6.791.803.657,40	6.644.746.376,00	(147.057.281,40)	97,83 %
Belanja Pegawai	6.791.803.657,40	6.644.746.376,00	(147.057.281,40)	97,83 %
BELANJA LANGSUNG	16.980.846.445,00	14.952.232.685,00	(2.028.613.760,00)	88,05 %
Program Pengembangan Statistik Daerah	2.803.403.300,00	2.314.336.020,00	(489.067.280,00)	82,55 %
Program Pelayanan Administrasi Perkantoran	2.039.112.070,00	1.568.544.846,00	(470.567.224,00)	76,92 %
Program Peningkatan Sarana Prasarana Aparatur	1.689.038.600,00	1.359.741.962,00	(329.296.638,00)	80,50 %
Program Peningkatan Kapasitas Sumber Daya Aparatur	174.280.000,00	150.479.300,00	(23.800.700,00)	86,34 %
Program Peningkatan Pengembangan Sistem Pelaporan Capaian Kinerja Keuangan	413.307.725,00	384.674.255,00	(28.633.470,00)	93,07 %
Program Perencanaan Pembangunan Daerah	3.129.069.000,00	2.868.655.384,00	(260.413.616,00)	91,68 %
Program Perencanaan Pembangunan Ekonomi	742.087.000,00	718.117.151,00	(23.969.849,00)	96,77 %
Program Perencanaan Sosial Budaya	1.066.157.000,00	976.726.815,00	(89.430.185,00)	91,61 %
Program Perencanaan Pengembangan Wilayah dan Sarana Prasarana	1.915.521.850,00	1.728.655.772,00	(186.866.078,00)	90,24 %
Program Perencanaan Pembangunan Pemerintahan	686.256.000,00	606.776.665,00	(79.479.335,00)	88,42 %
Program Pengendalian Pembangunan Daerah	2.322.613.900	2.275.524.515,00	(47.089.385,00)	97,97 %
URUSAN WAJIB OTONOMI DAERAH, PEMERINTAHAN UMUM, ADMINISTRASI KEUANGAN DAERAH, PERANGKAT DAERAH, dan PERSANDIAN				
DINAS PENDAPATAN, PENGELOLAAN KEUANGAN DAN ASET				
PENDAPATAN DPPKA	1.694.327.263.469,33	1.759.570.794.262,37	65.243.530.793,04	103,85 %
Pajak Daerah	1.547.079.846.841,00	1.583.875.063.883,00	36.795.217.042,00	102,38 %
Hasil Retribusi Daerah	6.237.646.550,00	6.757.952.350,00	520.305.800,00	108,34 %
Hasil Pengelolaan Kekayaan Daerah Yang Dipisahkan	70.940.478.183,14	71.411.759.885,57	471.281.702,43	100,66 %
Lain-lain Pendapatan Asli Daerah Yanh Sah	70.069.291.895,19	97.526.018.143,80	27.456.726.248,61	139,19 %
BELANJA DPPKA	181.720.877.478,52	171.155.515.391,52	(10.565.362.087,00)	94,19 %
BELANJA TIDAK LANGSUNG	81.756.871.408,52	76.130.779.762,00	(5.626.091.646,52)	93,12 %
Belanja Pegawai	81.756.871.408,52	76.130.779.762,00	(5.626.091.646,52)	93,12 %
BELANJA LANGSUNG	99.964.006.070,00	95.024.735.629,52	(4.939.270.440,48)	95,06 %
Pogram Pelayanan Administrasi Perkantoran	8.248.121.250,00	6.978.469.363,00	(1.269.651.887,00)	84,61 %
Program Peningkatan Sarana dan Prasarana Aparatur	67.463.233.900,00	65.620.833.442,00	(1.842.400.458,00)	97,27 %
Program Peningkatan Pengembangan system Pelaporan Capaian Kinerja dan Keuangan	383.882.000,00	358.338.289,00	(25.543.711,00)	93,35 %
Program Peningkatan dan Pengembangan Pengelolaan Keuangan Daerah	6.813.393.500,00	6.117.421.624,00	(695.971.876,00)	89,79 %
Program Pembinaan dan Fasilitasi Pengelolaan Keuangan Kab/Kota	486.846.000,00	466.436.200,00	(20.409.800,00)	95,81 %

BIDANG URUSAN PEMERINTAHAN DAERAH	Anggaran	Realisasi	Berlebih/ (berkurang)	
	Perubahan (Rp)	(Rp)	(Rp)	(%)
Program Pengembangan dan Pembinaan BUMD dan Lembaga Keuangan Mikro	674.031.000,00	590.397.000,00	(83.634.000,00)	87,59 %
Program Peningkatan Pendapatan Daerah	12.680.009.170,00	11.880.322.679,00	(799.686.491,00)	93,69 %
Program Pengembangan dan Pengelolaan Aset Daerah	3.214.489.250,00	3.012.517.032,52	(201.972.217,48)	93,72 %
URUSAN WAJIB OTONOMI DAERAH, PEMERINTAHAN UMUM, ADMINISTRASI KEUANGAN DAERAH, PERANGKAT DAERAH, dan PERSANDIAN PPKD/BUD				
PENDAPATAN	3.299.284.887.682,00	3.233.267.823.223,00	(66.017.064.459,00)	98,00 %
Dana Perimbangan	2.445.571.241.958,00	2.379.856.461.840,00	(65.714.780.118,00)	97,31 %
Lain-Lain Pendapatan yang Sah	853.713.645.724,00	853.411.361.383,00	(302.284.341,00)	99,96 %
BELANJA	1.385.376.881.040,05	1.308.683.610.694,70	(76.693.270.345,35)	94,46 %
BELANJA TIDAK LANGSUNG	1.385.376.881.040,05	1.308.683.610.694,70	(76.693.270.345,35)	94,46 %
Belanja Hibah	604.195.834.000,00	574.360.049.000,00	(29.835.785.000,00)	95,06 %
Belanja Bantuan Sosial	2.091.000.000,00	1.091.000.000,00	(1.000.000.000,00)	52,18 %
Belanja Bagi Hsl kpd Prov /kab/kota/ dan Pmdes	647.149.357.812,70	647.149.357.812,70	0,00	100,00 %
Belanja Bantuan Keuangan kpd Prov/kab/kota dan Pem Des	78.625.862.931,00	78.428.154.242,00	(197.708.689,00)	99,75 %
Belanja Tak Terduga	53.314.826.296,35	7.655.049.640,00	(45.659.776.656,35)	14,36 %
URUSAN ADMINISTRASI PEMERINTAHAN DAN FUNGSI PENUNJANG PEMERINTAHAN				
BADAN KEPEGAWAIAN DAERAH				
PENDAPATAN	1.348.150.000,00	1.317.885.000,00	(30.265.000,00)	97,76 %
Hasil Retribusi Daerah	1.348.150.000,00	1.317.885.000,00	(30.265.000,00)	97,76 %
BELANJA	147.796.783.985,00	144.622.748.893,00	(3.174.035.092,00)	97,85 %
BELANJA TIDAK LANGSUNG	128.788.535.445,00	128.563.542.557,00	(224.992.888,00)	99,83 %
Belanja Pegawai	128.788.535.445,00	128.563.542.557,00	(224.992.888,00)	99,83 %
BELANJA LANGSUNG	19.008.248.540,00	16.059.206.336,00	(2.949.042.204,00)	84,49 %
Program Pelayanan Administrasi Perkantoran	1.954.805.100,00	1.840.273.841,00	(114.531.259,00)	94,14 %
Program Peningkatan Sarana dan Prasarana Aparatur	1.039.678.140,00	1.018.695.300,00	(20.982.840,00)	97,98 %
Program Peningkatan Disiplin Aparatur	623.644.900,00	418.324.900,00	(205.320.000,00)	67,07 %
Program Peningkatan Pengembangan Sistem Pelaporan Capaian Kinerja Keuangan	181.730.000,00	176.656.300,00	(5.073.700,00)	97,21 %
Program Pembinaan dan Pengembangan Aparatur	9.800.611.900,00	7.951.980.444,00	(1.848.631.456,00)	81,14 %
Program Peningkatan Kapasitas Sumber Daya Aparatur PEMDA	5.407.778.500,00	4.653.275.551,00	(754.502.949,00)	86,05 %
URUSAN ADMINISTRASI PEMERINTAHAN DAN FUNGSI PENUNJANG PEMERINTAHAN				
BADAN PENDIDIKAN DAN PELATIHAN				
PENDAPATAN BANDIKLAT	6.113.503.400,00	6.356.453.400,00	242.950.000,00	103,97 %
Pendapatan Asli Daerah	6.113.503.400,00	6.356.453.400,00	242.950.000,00	103,97 %
Hasil Retribusi Daerah	6.113.503.400,00	6.356.453.400,00	242.950.000,00	103,97 %
Lain-Lain Pendapatan Asli Daerah Yang Sah	791.500.000,00	791.500.000,00	0,00	100,00 %
BELANJA	20.705.930.916,80	19.339.590.400,00	(1.366.340.516,80)	93,40 %
BELANJA TIDAK LANGSUNG	4.839.530.883,80	4.687.320.885,00	(152.209.998,80)	96,85 %
Belanja Pegawai	4.839.530.883,80	4.687.320.885,00	(152.209.998,80)	96,85 %
BELANJA LANGSUNG	15.866.400.033,00	14.652.269.515,00	(1.214.130.518,00)	92,35 %
Program Pelayanan Administrasi Perkantoran	1.752.708.050,00	1.677.248.508,00	(75.459.542,00)	95,69 %
Program Peningkatan Sarana dan Prasarana Aparatur	2.109.961.800,00	1.944.038.729,00	(165.923.071,00)	92,14 %
Program Peningkatan Kapasitas Suberdaya Aparatur	163.752.000,00	160.778.720,00	(2.973.280,00)	98,18 %

BIDANG URUSAN PEMERINTAHAN DAERAH	Anggaran	Realisasi	Berlebih/ (berkurang	
	Perubahan (Rp)	(Rp)	(Rp)	(%)
Program Peningkatan Pengembangan Sistem Pelaporan Capaian Kinerja dan Keuangan	268.374.100,00	258.376.250,00	(9.997.850,00)	96,27 %
Program Pendidikan Kedinasan	10.314.942.083,00	9.399.614.893,00	(915.327.190,00)	91,13 %
Program Peningkatan Kerjasama Kediklatan Antar Daerah	261.210.000,00	258.386.455,00	(2.823.545,00)	98,92 %
Program Penelitian dan Pengembangan Kediklatan	995.452.000,00	953.825.960,00	(41.626.040,00)	95,82 %

GUBERNUR
DAERAH ISTIMEWA YOGYAKARTA,

ttd.

HAMENGKU BUWONO X

Salinan Sesuai Dengan Aslinya
KEPALA BIRO HUKUM,

ttd.

DEWO ISNU BROTO I.S.
NIP. 19640714 199102 1 001

**LAPORAN REALISASI PENYERAPAN DANA KEISTIMEWAAN
 TAHUN ANGGARAN 2017**

(dalam rupiah)

No.	Urusan/SKPD	Anggaran	Realisasi	Selisih Kurang	%
	TATA CARA PENGISIAN JABATAN, KEDUDUKAN, TUGAS, DAN WEWENANG GUBERNUR DAN WAKIL GUBERNUR				
1.	Biro Tata Pemerintahan Setda DIY	122.607.000,00	117.804.100,00	4.802.900,00	96,08
2.	Biro Umum dan Protokol Setda DIY	557.487.500,00	346.803.148,00	210.684.352,00	62,21
3.	Sekretariat DPRD DIY	1.042.312.000,00	946.198.750,00	96.113.250,00	90,78
4.	Dinas Komunikasi dan Informatika DIY	339.930.000,00	331.511.483,00	8.418.517,00	97,52
5.	Dinas Pariwisata DIY	770.400.500,00	769.940.500,00	460.000,00	99,94
	URUSAN KELEMBAGAAN PEMERINTAH DAERAH				
1.	Biro Hukum Setda DIY	217.724.000,00	177.859.889,00	39.864.111,00	81,69
2.	Biro Organisasi Setda DIY	6.748.204.500,00	6.115.888.238,00	632.316.262,00	90,63
3.	Sekretariat DPRD DIY	4.037.264.000,00	1.696.653.996,00	2.340.610.004,00	42,02
4.	Sekretariat Parampara Praja DIY	1.859.747.500,00	1.697.721.975,00	162.025.525,00	91,29
5.	Bagian Kelembagaan, Pertanahan dan Tata Ruang Asisten Keistimewaan Setda DIY	1.393.100.000,00	1.344.069.710,00	49.030.290,00	96,48
	URUSAN KEBUDAYAAN				
1.	Dinas Kebudayaan DIY	182.986.949.760,00	172.549.956.050,00	10.436.993.710,00	94,30
2.	Museum Negeri Sonobudoyo DIY	14.495.258.324,00	13.792.094.502,00	703.163.822,00	95,15
3.	Taman Budaya Yogyakarta	70.926.825.707,00	70.755.332.887,00	171.492.820,00	99,76
4.	Dinas Kebudayaan Kabupaten Kulonprogo	15.043.305.100,00	14.657.500.130,00	385.804.970,00	97,44
5.	Dinas Kebudayaan Kabupaten Bantul	15.907.126.391,00	14.902.508.284,00	1.004.618.107,00	93,68
6.	Dinas Kebudayaan Kabupaten Gunungkidul	24.883.005.925,00	23.147.739.100,00	1.735.266.825,00	93,03
7.	Dinas Kebudayaan Kabupaten Sleman	14.377.039.175,00	13.706.535.832,00	670.503.343,00	95,34
8.	Dinas Kebudayaan Kota Yogyakarta	6.098.543.900,00	5.757.777.075,00	340.766.825,00	94,41
9.	Dinas Pendidikan, Pemuda dan Olahraga DIY	14.610.679.280,00	13.976.245.623,00	634.433.657,00	95,66
10.	Dinas Komunikasi dan Informatika DIY	6.000.000.000,00	5.760.266.440,00	239.733.560,00	96,00
11.	Badan Lingkungan Hidup DIY	1.723.991.350,00	1.717.371.412,00	6.619.938,00	99,62
12.	Dinas Perindustrian dan Perdagangan DIY	7.518.827.500,00	6.910.650.300,00	608.177.200,00	91,91
13.	Kantor Perwakilan Daerah DIY	994.830.000,00	988.571.173,00	6.258.827,00	99,37
14.	Badan Kesatuan Bangsa dan Politik DIY	4.936.987.000,00	4.811.265.700,00	125.721.300,00	97,45
15.	Badan Perpustakaan dan Arsip Daerah DIY	1.218.511.100,00	1.151.527.360,00	66.983.740,00	94,50
16.	Dinas Pariwisata DIY	12.700.474.200,00	11.988.587.300,00	711.886.900,00	94,39
17.	Badan Perencanaan Pembangunan Daerah DIY	3.624.811.500,00	2.901.998.332,00	722.813.168,00	80,06
18.	Dinas Kelautan dan Perikanan DIY	200.000.000,00	195.625.000,00	4.375.000,00	97,81
19.	Dinas Pekerjaan Umum, Perumahan dan Energi Sumberdaya Mineral DIY	10.183.537.718,00	10.182.919.025,00	618.693,00	99,99
20.	Dinas Kehutanan dan Perkebunan DIY	4.211.196.000,00	3.827.903.558,00	383.292.442,00	90,90
21.	Badan Ketahanan Pangan dan Penyuluhan DIY	247.000.000,00	239.606.450,00	7.393.550,00	97,01
22.	Dinas Pekerjaan Umum Kabupaten Kulon Progo	27.012.848.070,00	27.004.972.000,00	7.876.070,00	99,97
	URUSAN PERTANAHAN				
1.	Dinas Pertanahan dan Tata Ruang DIY	9.854.816.000,00	9.044.748.687,00	810.067.313,00	91,78
2.	Dinas Pertanahan dan Tata Ruang Kota Yogyakarta	263.090.000,00	175.165.998,00	87.924.002,00	66,58
3.	Dinas Pertanahan dan Tata Ruang Kabupaten Bantul	1.947.342.000,00	1.739.736.560,00	207.605.440,00	89,34
4.	Dinas Pertanahan dan Tata Ruang Kabupaten Gunungkidul	1.169.750.000,00	852.758.080,00	316.991.920,00	72,90
5.	Dinas Pertanahan dan Tata Ruang Kabupaten Kulon Progo	1.746.145.000,00	1.513.459.025,00	232.685.975,00	86,67
6.	Dinas Pertanahan dan Tata Ruang Kabupaten Sleman	1.716.157.000,00	1.561.817.750,00	154.339.250,00	91,01
7.	Dinas Pariwisata Kabupaten Gunungkidul	500.000.000,00	474.560.000,00	25.440.000,00	94,91
	URUSAN TATA RUANG				
1.	Dinas Pertanahan dan Tata Ruang DIY	3.746.468.465,00	3.296.713.593,00	449.754.872,00	88,00
2.	Dinas Perhubungan DIY	11.026.751.369,00	10.870.453.282,00	156.298.087,00	98,58
3.	Dinas Pekerjaan Umum, Perumahan dan Energi Sumberdaya Mineral DIY	268.031.245.566,00	266.763.763.304,00	1.267.482.262,00	99,53
4.	Biro Umum dan Protokol Setda DIY	34.368.034.000,00	34.300.218.611,00	67.815.389,00	99,80
5.	Dinas Pariwisata DIY	4.118.443.600,00	4.056.874.200,00	61.569.400,00	98,51
6.	Dinas Kelautan dan Perikanan DIY	723.290.000,00	706.650.000,00	16.640.000,00	97,70
7.	Dinas Pertanahan dan Tata Ruang Kabupaten Bantul	800.000.000,00	764.436.552,00	35.563.448,00	95,55
8.	Dinas Pertanahan dan Tata Ruang Kabupaten Gunungkidul	377.669.000,00	321.214.000,00	56.455.000,00	85,05
9.	Dinas Pertanahan dan Tata Ruang Kabupaten Sleman	521.923.000,00	521.615.300,00	307.700,00	99,94
10.	Dinas Pariwisata Kota Yogyakarta	998.608.000,00	967.241.265,00	31.366.735,00	96,86
11.	Dinas Pertanian dan Pangan Kabupaten Kulon Progo	799.742.000,00	797.742.000,00	2.000.000,00	99,75
12.	Biro Administrasi Pembangunan Setda DIY	300.000.000,00	192.830.000,00	107.170.000,00	64,28
	Jumlah	800.000.000.000,00	773.393.403.529,00	26.606.596.471,00	96,67

GUBERNUR
 DAERAH ISTIMEWA YOGYAKARTA,
 ttd.
 HAMENGGU BUWONO X

Salinan Sesuai Dengan Aslinya
 KEPALA BIRO HUKUM,
 ttd.
 DEWO ISNU BROTO I.S.
 NIP. 19640714 199102 1 001

LAMPIRAN XXIII
PERATURAN DAERAH
DAERAH ISTIMEWA YOGYAKARTA
NOMOR 8 TAHUN 2018
TENTANG
PERTANGGUNGJAWABAN PELAKSANAAN
ANGGARAN
PENDAPATAN DAN BELANJA DAERAH
TAHUN ANGGARAN 2017

LAPORAN REALISASI KEUANGAN DANA DEKONSENTRASI DAN TUGAS PEMBANTUAN
TAHUN ANGGARAN 2017

(dalam rupiah)

No.	KODE SATKER	SATUAN KERJA	ANGGARAN	REALISASI	%
DANA DEKONSENTRASI					
1	040008	DINAS KESEHATAN DIY	978.476.000,00	874.441.791,00	89,37
2	049004	DINAS KESEHATAN DIY	9.559.751.000,00	8.758.617.896,00	91,62
3	049005	DINAS KESEHATAN DIY	1.926.556.000,00	1.458.668.735,00	75,71
4	049006	DINAS KESEHATAN DIY	3.676.205.000,00	3.297.421.224,00	89,70
5	049007	DINAS KESEHATAN DIY	619.855.000,00	565.028.855,00	91,16
6	049008	DINAS KESEHATAN DIY	2.504.294.000,00	2.116.079.525,00	84,50
7	040093	DINAS KELAUTAN DAN PERIKANAN DIY	490.750.000,00	486.219.366,00	99,08
8	049031	DINAS KELAUTAN DAN PERIKANAN DIY	409.213.000,00	358.046.000,00	87,50
9	049032	DINAS KELAUTAN DAN PERIKANAN DIY	474.739.000,00	442.139.950,00	93,13
10	049034	DINAS KELAUTAN DAN PERIKANAN DIY	210.450.000,00	209.968.724,00	99,77
11	049035	DINAS KELAUTAN DAN PERIKANAN DIY	157.858.000,00	143.738.625,00	91,06
12	040063	DINAS KOPERASI, USAHA MIKRO, KECIL DAN MENENGAH DIY	1.672.081.000,00	1.574.475.091,00	94,16
13	049019	DINAS PERINDUSTRIAN DAN PERDAGANGAN DIY	697.433.000,00	591.049.945,00	84,75
14	049131	DINAS PERINDUSTRIAN DAN PERDAGANGAN DIY	2.600.000.000,00	2.479.267.430,00	95,36
15	049057	DINAS PERINDUSTRIAN DAN PERDAGANGAN DIY	1.419.939.000,00	1.111.098.200,00	78,25
16	049058	DINAS KEHUTAN DAN PERKEBUNAN DIY	968.310.000,00	966.790.000,00	99,84
17	045134	DINAS KEHUTAN DAN PERKEBUNAN DIY	1.005.400.000,00	974.134.096,00	96,89
18	049009	DINAS TENAGA KERJA DAN TRANSMIGRASI DIY	1.045.237.000,00	1.003.226.800,00	95,98
19	049012	DINAS TENAGA KERJA DAN TRANSMIGRASI DIY	1.799.711.000,00	1.786.714.266,00	99,28
20	049013	DINAS TENAGA KERJA DAN TRANSMIGRASI DIY	3.750.609.000,00	3.740.541.800,00	99,73
21	418235	DINAS TENAGA KERJA DAN TRANSMIGRASI DIY	169.650.000,00	169.601.150,00	99,97
22	418242	DINAS TENAGA KERJA DAN TRANSMIGRASI DIY	737.953.000,00	737.098.750,00	99,88
23	350108	BADAN PEMBERDAYAAN PEREMPUAN DAN MASYARAKAT DIY	11.762.736.000,00	8.265.683.161,00	70,27
24	045161	BADAN PEMBERDAYAAN PEREMPUAN DAN MASYARAKAT DIY	2.400.000.000,00	2.363.703.685,00	98,49
25	361172	DINAS PENDIDIKAN PEMUDA DAN OLAH RAGA DIY	903.547.000,00	830.558.825,00	91,92
26	040007	DINAS PENDIDIKAN PEMUDA DAN OLAH RAGA DIY	329.840.000,00	312.634.700,00	94,78
27	040060	DINAS PENDIDIKAN PEMUDA DAN OLAH RAGA DIY	3.083.885.000,00	3.019.040.900,00	97,90
28	049054	DINAS PENDIDIKAN PEMUDA DAN OLAH RAGA DIY	7.386.111.000,00	7.222.807.415,00	97,79
29	049037	BADAN KETAHANAN PANGAN DAN PENYULUHAN DIY	2.885.150.000,00	2.794.752.160,00	96,87
30	049062	BADAN KETAHANAN PANGAN DAN PENYULUHAN DIY	6.586.548.000,00	6.351.476.500,00	96,43
31	040018	BADAN PERPUSTAKAAN DAN ARSIP DAERAH DIY	181.636.000,00	164.148.750,00	90,37
32	040082	BADAN PERPUSTAKAAN DAN ARSIP DAERAH DIY	749.185.000,00	716.401.081,00	95,62
33	049059	DINAS PERTANIAN DIY	4.858.119.000,00	4.652.287.999,00	95,76
34	049028	DINAS PERTANIAN DIY	4.493.890.000,00	4.377.719.260,00	97,41
35	049025	DINAS PERTANIAN DIY	1.378.891.000,00	1.335.449.240,00	96,85
36	040025	DINAS SOSIAL DIY	193.571.000,00	183.948.550,00	95,03
37	049014	DINAS SOSIAL DIY	2.474.253.000,00	2.454.727.486,00	99,21
38	049015	DINAS SOSIAL DIY	2.908.821.000,00	2.878.377.690,00	98,95
39	049016	DINAS SOSIAL DIY	5.309.734.000,00	5.287.398.472,00	99,58
40	418949	DINAS SOSIAL DIY	2.690.049.000,00	2.675.859.300,00	99,47
41	418818	DINAS SOSIAL DIY	161.670.000,00	155.376.500,00	96,11
42	049061	SEKRETARIS DAERAH DIY	810.256.000,00	699.560.150,00	86,34
43	400525	BADAN LINGKUNGAN HIDUP DIY	550.000.000,00	468.876.455,00	85,25
44	040069	BAPPEDA DIY	630.410.000,00	375.401.968,00	59,55
45	049001	BADAN KERJASAMA DAN PENANAMAN MODAL DIY	350.117.000,00	328.694.206,00	93,88
46	040133	DINAS PARIWISATA DIY	1.497.000.000,00	1.479.262.000,00	98,82
JUMLAH			101.449.889.000,00	93.238.514.672,00	91,91
TUGAS PEMBANTUAN					
1	049098	DINAS KELAUTAN DAN PERIKANAN DIY	450.000.000,00	441.834.000,00	98,19
2	049029	DINAS PEKERJAAN UMUM, PERUMAHAN DAN ENERGI SUMBER DAYA MINERAL DIY	21.940.581.000,00	21.564.221.277,00	98,28
3	049136	DINAS PEKERJAAN UMUM, PERUMAHAN DAN ENERGI SUMBER DAYA MINERAL DIY	3.790.310.000,00	3.751.211.834,00	98,97
4	049089	DINAS KEHUTANAN DAN PERKEBUNAN DIY	3.056.484.000,00	2.843.027.656,00	93,02
5	049087	DINAS KEHUTANAN DAN PERKEBUNAN	25.565.528.000,00	21.663.389.475,00	84,74
6	049094	DINAS PERTANIAN DIY	4.512.460.000,00	4.407.917.100,00	97,68
7	049090	DINAS PERTANIAN DIY	20.755.323.000,00	17.288.524.745,00	83,30
JUMLAH			80.070.686.000,00	71.960.126.087,00	89,87
TOTAL			181.520.575.000,00	165.198.640.759,00	91,01

GUBERNUR
DAERAH ISTIMEWA YOGYAKARTA,
ttd.
HAMENGKU BUWONO X

Salinan Sesuai Dengan Aslinya
KEPALA BIRO HUKUM,
ttd.
DEWO ISNU BROTO I.S.
NIP. 19640714 199102 1 001

RINGKASAN LAPORAN REALISASI ANGGARAN MENURUT URUSAN PEMERINTAHAN DAERAH DAN ORGANISASI

TAHUN ANGGARAN 2017

Belanja												
Realisasi (Rp)											Bertambah / Berkurang	Prosen
Belanja Pegawai	Belanja Barang dan Jasa	Belanja Modal	Belanja Bunga	Belanja Subsidi	Belanja Hibah	Belanja Bantuan Sosial	Belanja Bagi Hasil	Bel. Bantuan Keuangan	Belanja tidak Terduga	Jumlah Belanja	Rp	%
18	19	20	21	22	23	24	25	26	27	28 = (18+s.d+27)	29 = (28-17)	30
795.086.331.550,00	259.346.854.551,00	173.647.994.419,00	0,00	0,00	0,00	0,00	0,00	0,00	0,00	1.228.081.180.520,00	(97.530.389.104,36)	92,64
19.958.135.452,00	75.948.196.549,00	6.418.092.365,00	0,00	0,00	0,00	0,00	0,00	0,00	0,00	102.324.424.366,00	(7.594.188.979,54)	93,09
25.141.666.963,00	10.696.182.769,00	5.224.507.200,00	0,00	0,00	0,00	0,00	0,00	0,00	0,00	41.062.356.932,00	(7.832.294.561,83)	83,98
11.032.775.149,00	8.928.356.356,00	4.382.679.283,00	0,00	0,00	0,00	0,00	0,00	0,00	0,00	24.343.810.788,00	(6.293.872.631,40)	79,46
40.065.036.785,00	86.132.515.418,86	186.036.745.329,00	0,00	0,00	0,00	0,00	0,00	0,00	0,00	312.234.297.532,86	(26.717.069.140,00)	92,12
8.360.739.725,00	27.366.816.697,00	308.015.813.352,00	0,00	0,00	0,00	0,00	0,00	0,00	0,00	343.743.369.774,00	(4.554.788.868,51)	98,69
4.811.978.039,00	3.572.272.625,00	398.856.706,00	0,00	0,00	0,00	0,00	0,00	0,00	0,00	8.783.107.370,00	(291.113.972,20)	96,79
10.821.647.982,00	4.980.418.252,00	1.243.868.125,00	0,00	0,00	0,00	0,00	0,00	0,00	0,00	17.045.934.359,00	(798.112.588,13)	95,53
6.839.497.914,00	11.342.610.037,00	600.967.125,00	0,00	0,00	0,00	0,00	0,00	0,00	0,00	18.783.075.076,00	(1.441.728.736,53)	92,87
23.937.769.576,00	30.815.673.917,00	3.087.327.341,00	0,00	0,00	0,00	0,00	0,00	0,00	0,00	57.840.770.834,00	(5.484.322.104,80)	91,34
18.898.529.390,00	21.723.449.322,00	1.799.080.240,00	0,00	0,00	0,00	0,00	0,00	0,00	0,00	42.421.058.952,00	(2.500.724.968,60)	94,43
5.787.303.106,00	6.413.190.570,00	19.653.084.000,00	0,00	0,00	0,00	0,00	0,00	0,00	0,00	31.853.577.676,00	(2.765.451.892,44)	92,01
5.758.098.152,00	6.020.099.658,00	248.389.180,00	0,00	0,00	0,00	0,00	0,00	0,00	0,00	12.026.586.990,00	(912.898.460,40)	92,94
5.081.963.153,00	10.527.518.415,00	8.530.763.906,00	0,00	0,00	0,00	0,00	0,00	0,00	0,00	24.140.245.474,00	(1.638.418.324,80)	93,64
11.845.062.905,00	86.420.484.222,00	14.006.049.638,00	0,00	0,00	0,00	0,00	0,00	0,00	0,00	112.271.596.765,00	(7.827.393.961,24)	93,48
5.315.212.432,00	10.531.464.679,00	4.978.856.500,00	0,00	0,00	0,00	0,00	0,00	0,00	0,00	20.825.533.611,00	(762.795.328,80)	96,47
4.212.916.232,00	6.044.623.728,00	303.411.000,00	0,00	0,00	0,00	0,00	0,00	0,00	0,00	10.560.950.960,00	(456.255.661,27)	95,86
2.799.373.552,00	4.187.990.137,00	965.613.500,00	0,00	0,00	0,00	0,00	0,00	0,00	0,00	7.952.977.189,00	(638.764.064,60)	92,57
1.348.617.821,00	2.172.591.732,00	641.842.000,00	0,00	0,00	0,00	0,00	0,00	0,00	0,00	4.163.051.553,00	(263.760.608,00)	94,04
19.476.430.279,00	202.699.217.702,00	160.342.598.830,00	0,00	0,00	0,00	0,00	0,00	0,00	0,00	382.518.246.811,00	(20.135.511.270,20)	95,00
8.226.727.518,00	14.750.121.039,00	38.282.950.860,00	0,00	0,00	0,00	0,00	0,00	0,00	0,00	61.259.799.417,00	(1.893.720.940,00)	97,00
11.046.326.788,00	17.084.449.564,00	14.419.517.605,00	0,00	0,00	0,00	0,00	0,00	0,00	0,00	42.550.293.957,00	(3.736.648.728,75)	91,93
4.609.356.605,00	19.489.602.663,00	7.535.108.140,00	0,00	0,00	0,00	0,00	0,00	0,00	0,00	31.634.067.408,00	(1.089.591.585,60)	96,67
25.445.380.531,00	15.904.946.195,00	6.459.576.416,00	0,00	0,00	0,00	0,00	0,00	0,00	0,00	47.809.903.142,00	(6.382.071.945,40)	88,22
28.445.610.760,00	11.342.967.765,00	1.902.835.541,00	0,00	0,00	0,00	0,00	0,00	0,00	0,00	41.691.414.066,00	(2.433.622.294,20)	94,48
10.381.673.167,00	14.775.845.707,00	457.950.300,00	0,00	0,00	0,00	0,00	0,00	0,00	0,00	25.615.469.174,00	(809.598.549,20)	96,94
2.681.403.984,00	0,00	0,00	0,00	0,00	0,00	0,00	0,00	0,00	0,00	2.681.403.984,00	(4.328.328,40)	99,84
34.325.220.379,00	44.881.904.868,00	5.061.833.302,00	0,00	0,00	0,00	0,00	0,00	0,00	0,00	84.268.958.549,00	(9.513.955.978,31)	89,86
856.091.039,00	254.037.569,00	47.688.200,00	0,00	0,00	0,00	0,00	0,00	0,00	0,00	1.157.816.808,00	(162.707.195,00)	87,68
1.996.897.122,00	2.784.969.708,00	520.388.832,00	0,00	0,00	0,00	0,00	0,00	0,00	0,00	5.302.255.662,00	(220.659.517,00)	96,00
26.406.022.097,00	0,00	0,00	0,00	0,00	0,00	0,00	0,00	0,00	0,00	26.406.022.097,00	(1.798.032.903,00)	93,62
6.982.399.524,00	58.750.124.559,00	3.875.926.850,60	0,00	0,00	0,00	0,00	0,00	0,00	0,00	69.608.450.933,60	(17.841.313.438,80)	79,60
8.382.954.012,00	3.740.893.956,00	142.475.480,00	0,00	0,00	0,00	0,00	0,00	0,00	0,00	12.266.323.448,00	(214.310.693,38)	98,28
9.934.601.876,00	10.713.871.375,00	948.505.810,00	0,00	0,00	0,00	0,00	0,00	0,00	0,00	21.596.979.061,00	(2.175.671.041,40)	90,85
84.323.572.442,00	22.690.062.726,52	64.141.880.223,00	0,00	0,00	0,00	0,00	0,00	0,00	0,00	171.155.515.391,52	(10.565.362.087,00)	94,19
0,00	0,00	0,00	0,00	0,00	574.360.049.000,00	1.091.000.000,00	647.149.357.812,70	78.428.154.242,00	7.655.049.640,00	1.308.683.610.694,70	(76.693.270.345,35)	94,46
131.838.252.157,00	11.748.988.596,00	1.035.508.140,00	0,00	0,00	0,00	0,00	0,00	0,00	0,00	144.622.748.893,00	(3.174.035.092,00)	97,85
6.233.380.885,00	11.734.753.715,00	1.371.455.800,00	0,00	0,00	0,00	0,00	0,00	0,00	0,00	19.339.590.400,00	(1.366.340.516,80)	93,40
1.428.694.957.043,00	1.136.518.067.342,38	1.046.730.141.538,60	0,00	0,00	574.360.049.000,00	1.091.000.000,00	647.149.357.812,70	78.428.154.242,00	7.655.049.640,00	4.920.626.776.618,68	(336.515.096.407,24)	93,60

Pembiayaan							
Anggaran Setelah Perubahan (Rp)		Realisasi (Rp)		Bertambah / Berkurang (Rp)			
Penerimaan	Pengeluaran	Penerimaan	Pengeluaran	Penerimaan	%	Pengeluaran	%
31	32	33	34	35 = (31-33)	36	37 = (32-34)	38
0.00	0.00	0.00	0.00	0.00	0,00	0.00	0,00
0.00	0.00	0.00	0.00	0.00	0,00	0.00	0,00
0.00	0.00	0.00	0.00	0.00	0,00	0.00	0,00
0.00	0.00	0.00	0.00	0.00	0,00	0.00	0,00
0.00	0.00	0.00	0.00	0.00	0,00	0.00	0,00
0.00	0.00	0.00	0.00	0.00	0,00	0.00	0,00
0.00	0.00	0.00	0.00	0.00	0,00	0.00	0,00
0.00	0.00	0.00	0.00	0.00	0,00	0.00	0,00
0.00	0.00	0.00	0.00	0.00	0,00	0.00	0,00
0.00	0.00	0.00	0.00	0.00	0,00	0.00	0,00
0.00	0.00	0.00	0.00	0.00	0,00	0.00	0,00
0.00	0.00	0.00	0.00	0.00	0,00	0.00	0,00
0.00	0.00	0.00	0.00	0.00	0,00	0.00	0,00
0.00	0.00	0.00	0.00	0.00	0,00	0.00	0,00
0.00	0.00	0.00	0.00	0.00	0,00	0.00	0,00
0.00	0.00	0.00	0.00	0.00	0,00	0.00	0,00
0.00	0.00	0.00	0.00	0.00	0,00	0.00	0,00
0.00	0.00	0.00	0.00	0.00	0,00	0.00	0,00
0.00	0.00	0.00	0.00	0.00	0,00	0.00	0,00
0.00	0.00	0.00	0.00	0.00	0,00	0.00	0,00
0.00	0.00	0.00	0.00	0.00	0,00	0.00	0,00
0.00	0.00	0.00	0.00	0.00	0,00	0.00	0,00
0.00	0.00	0.00	0.00	0.00	0,00	0.00	0,00
0.00	0.00	0.00	0.00	0.00	0,00	0.00	0,00
0.00	0.00	0.00	0.00	0.00	0,00	0.00	0,00
0.00	0.00	0.00	0.00	0.00	0,00	0.00	0,00
0.00	0.00	0.00	0.00	0.00	0,00	0.00	0,00
0.00	0.00	0.00	0.00	0.00	0,00	0.00	0,00
0.00	0.00	0.00	0.00	0.00	0,00	0.00	0,00
0.00	0.00	0.00	0.00	0.00	0,00	0.00	0,00
0.00	0.00	0.00	0.00	0.00	0,00	0.00	0,00
0.00	0.00	0.00	0.00	0.00	0,00	0.00	0,00
0.00	0.00	0.00	0.00	0.00	0,00	0.00	0,00
0.00	0.00	0.00	0.00	0.00	0,00	0.00	0,00
0.00	0.00	0.00	0.00	0.00	0,00	0.00	0,00
192.109.707.459,59	15.220.000.000,00	194.371.993.468,59	14.920.000.000,00	2.262.286.009,00	101,18	(300.000.000,00)	98,03
0.00	0.00	0.00	0.00	0.00	0,00	0.00	0,00
0.00	0.00	0.00	0.00	0.00	0,00	0.00	0,00
192.109.707.459,59	15.220.000.000,00	194.371.993.468,59	14.920.000.000,00	2.262.286.009,00	101,18	(300.000.000,00)	98,03

**RINCIAN LAPORAN REALISASI ANGGARAN MENURUT URUSAN PEMERINTAHAN DAERAH, ORGANISASI,
 PENDAPATAN, BELANJA DAN PEMBIAYAAN
 TAHUN ANGGARAN 2017**

URUSAN PEMERINTAHAN : 1.01. - PENDIDIKAN

ORGANISASI : 1.01.01. - DINAS PENDIDIKAN, PEMUDA DAN OLAH RAGA

Halaman : 1

KODE REKENING	URAIAN	JUMLAH (Rp.)		BERTAMBAH / (KURANG) Rp.	%	Dasar Hukum
		ANGGARAN SETELAH PERUBAHAN	REALISASI			
1	2	3	4	5	6	7
1.01.1.01.01.00.00.00.4.	Pendapatan	2.860.485.000,00	3.102.289.584,00	241.804.584,00	108,45	
1.01.1.01.01.00.00.00.4.1.	Pendapatan Asli Daerah	2.860.485.000,00	3.102.289.584,00	241.804.584,00	108,45	
1.01.1.01.01.00.00.00.4.1.2.	Hasil Retribusi Daerah	914.750.000,00	1.159.063.000,00	244.313.000,00	126,70	
1.01.1.01.01.00.00.00.4.1.4.	Lain-Lain Pendapatan Asli Daerah Yang Sah	1.945.735.000,00	1.943.226.584,00	(2.508.416,00)	99,87	
	JUMLAH PENDAPATAN	2.860.485.000,00	3.102.289.584,00	241.804.584,00	108,45	
1.01.1.01.01.00.00.00.5.	BELANJA DAERAH	1.325.611.569.624,36	1.228.081.180.520,00	(97.530.389.104,36)	92,64	
1.01.1.01.01.00.00.00.5.1.	BELANJA TIDAK LANGSUNG	794.482.405.010,36	755.116.513.970,00	(39.365.891.040,36)	95,04	
1.01.1.01.01.00.00.00.5.1.1.	Belanja Pegawai	794.482.405.010,36	755.116.513.970,00	(39.365.891.040,36)	95,04	
1.01.1.01.01.00.00.00.5.2.	BELANJA LANGSUNG	531.129.164.614,00	472.964.666.550,00	(58.164.498.064,00)	89,04	
1.01.1.01.01.00.00.00.5.2.1.	BELANJA PEGAWAI	45.705.290.320,00	39.969.817.580,00	(5.735.472.740,00)	87,45	
1.01.1.01.01.00.00.00.5.2.2.	BELANJA BARANG DAN JASA	288.435.910.421,00	259.346.854.551,00	(29.089.055.870,00)	89,91	
1.01.1.01.01.00.00.00.5.2.3.	BELANJA MODAL	196.987.963.873,00	173.647.994.419,00	(23.339.969.454,00)	88,15	

KODE REKENING	URAIAN	JUMLAH (Rp.)		BERTAMBAH / (KURANG) Rp.	%	Dasar Hukum
		ANGGARAN SETELAH PERUBAHAN	REALISASI			
1	2	3	4	5	6	7
1.01.1.01.01.01.	PROGRAM PELAYANAN ADMINISTRASI PERKANTORAN	8.633.550.480,00	7.313.460.661,00	(1.320.089.819,00)	84,70	
1.01.1.01.01.01.033.	Penyediaan Jasa, Peralatan, dan Perlengkapan Perkantoran	6.116.748.960,00	4.955.537.901,00	(1.161.211.059,00)	81,01	
1.01.1.01.01.01.033.5.2.1.	Belanja Pegawai	34.920.000,00	33.369.000,00	(1.551.000,00)	95,55	
1.01.1.01.01.01.033.5.2.2.	Belanja Barang dan Jasa	6.081.828.960,00	4.922.168.901,00	(1.159.660.059,00)	80,93	
1.01.1.01.01.01.034.	Penyediaan Jasa Pengelola Pelayanan Perkantoran	1.986.879.520,00	1.833.758.180,00	(153.121.340,00)	92,29	
1.01.1.01.01.01.034.5.2.1.	Belanja Pegawai	531.796.620,00	494.009.880,00	(37.786.740,00)	92,89	
1.01.1.01.01.01.034.5.2.2.	Belanja Barang dan Jasa	1.455.082.900,00	1.339.748.300,00	(115.334.600,00)	92,07	
1.01.1.01.01.01.035.	Penyediaan Rapat-Rapat, Koordinasi dan Konsultasi	529.922.000,00	524.164.580,00	(5.757.420,00)	98,91	
1.01.1.01.01.01.035.5.2.2.	Belanja Barang dan Jasa	529.922.000,00	524.164.580,00	(5.757.420,00)	98,91	
1.01.1.01.01.02.	PROGRAM PENINGKATAN SARANA DAN PRASARANA APARATUR	4.385.878.540,00	4.084.354.179,00	(301.524.361,00)	93,12	
1.01.1.01.01.02.107.	Pembangunan/Rehabilitasi Rumah dan Gedung Kantor	274.000.000,00	273.189.000,00	(811.000,00)	99,70	
1.01.1.01.01.02.107.5.2.2.	Belanja Barang dan Jasa	99.000.000,00	98.357.000,00	(643.000,00)	99,35	
1.01.1.01.01.02.107.5.2.3.	Belanja Modal	175.000.000,00	174.832.000,00	(168.000,00)	99,90	
1.01.1.01.01.02.108.	Pengadaan Peralatan dan Perlengkapan	2.302.027.540,00	2.084.625.715,00	(217.401.825,00)	90,55	
1.01.1.01.01.02.108.5.2.1.	Belanja Pegawai	4.400.000,00	-	(4.400.000,00)	-	
1.01.1.01.01.02.108.5.2.3.	Belanja Modal	2.297.627.540,00	2.084.625.715,00	(213.001.825,00)	90,72	
1.01.1.01.01.02.109.	Pemeliharaan Rumah dan Gedung Kantor	875.100.000,00	871.281.175,00	(3.818.825,00)	99,56	
1.01.1.01.01.02.109.5.2.1.	Belanja Pegawai	1.100.000,00	-	(1.100.000,00)	-	
1.01.1.01.01.02.109.5.2.2.	Belanja Barang dan Jasa	874.000.000,00	871.281.175,00	(2.718.825,00)	99,68	
1.01.1.01.01.02.111.	Pemeliharaan Peralatan dan Perlengkapan	493.420.000,00	491.271.700,00	(2.148.300,00)	99,56	
1.01.1.01.01.02.111.5.2.2.	Belanja Barang dan Jasa	493.420.000,00	491.271.700,00	(2.148.300,00)	99,56	

KODE REKENING	URAIAN	JUMLAH (Rp.)		BERTAMBAH / (KURANG) Rp.	%	Dasar Hukum
		ANGGARAN SETELAH PERUBAHAN	REALISASI			
1	2	3	4	5	6	7
1.01.1.01.01.02.112.	Pemeliharaan Kendaraan Dinas/Operasional	441.331.000,00	363.986.589,00	(77.344.411,00)	82,47	
1.01.1.01.01.02.112.5.2.2.	Belanja Barang dan Jasa	441.331.000,00	363.986.589,00	(77.344.411,00)	82,47	
1.01.1.01.01.06.	PROGRAM PENINGKATAN PENGEMBANGAN SISTEM PELAPORAN CAPAIAN KINERJA DAN KEUANGAN	1.236.451.200,00	1.167.341.510,00	(69.109.690,00)	94,41	
1.01.1.01.01.06.016.	Penyusunan Laporan Kinerja SKPD	23.460.000,00	23.129.950,00	(330.050,00)	98,59	
1.01.1.01.01.06.016.5.2.2.	Belanja Barang dan Jasa	23.460.000,00	23.129.950,00	(330.050,00)	98,59	
1.01.1.01.01.06.017.	Penyusunan Laporan Keuangan SKPD	50.000.000,00	48.629.800,00	(1.370.200,00)	97,25	
1.01.1.01.01.06.017.5.2.1.	Belanja Pegawai	8.160.000,00	8.110.000,00	(50.000,00)	99,38	
1.01.1.01.01.06.017.5.2.2.	Belanja Barang dan Jasa	41.840.000,00	40.519.800,00	(1.320.200,00)	96,84	
1.01.1.01.01.06.018.	Penyusunan Rencana Program Kegiatan SKPD serta Pengembangan Data dan Informasi	1.126.906.200,00	1.060.032.055,00	(66.874.145,00)	94,06	
1.01.1.01.01.06.018.5.2.1.	Belanja Pegawai	222.420.000,00	219.290.000,00	(3.130.000,00)	98,59	
1.01.1.01.01.06.018.5.2.2.	Belanja Barang dan Jasa	904.486.200,00	840.742.055,00	(63.744.145,00)	92,95	
1.01.1.01.01.06.019.	Monitoring dan Evaluasi Pelaksanaan Program Kegiatan SKPD	36.085.000,00	35.549.705,00	(535.295,00)	98,51	
1.01.1.01.01.06.019.5.2.1.	Belanja Pegawai	6.400.000,00	6.400.000,00	-	100,00	
1.01.1.01.01.06.019.5.2.2.	Belanja Barang dan Jasa	29.685.000,00	29.149.705,00	(535.295,00)	98,19	
1.01.1.01.01.15.	PROGRAM PENDIDIKAN ANAK USIA DINI	300.000.000,00	298.786.500,00	(1.213.500,00)	99,59	
1.01.1.01.01.15.092.	Pengembangan Model PAUD	300.000.000,00	298.786.500,00	(1.213.500,00)	99,59	
1.01.1.01.01.15.092.5.2.1.	Belanja Pegawai	18.600.000,00	18.600.000,00	-	100,00	
1.01.1.01.01.15.092.5.2.2.	Belanja Barang dan Jasa	281.400.000,00	280.186.500,00	(1.213.500,00)	99,56	
1.01.1.01.01.16.	PROGRAM WAJIB BELAJAR PENDIDIKAN DASAR SEMBILAN TAHUN	366.528.000,00	364.411.699,00	(2.116.301,00)	99,42	
1.01.1.01.01.16.063.	Penyediaan Bantuan Operasional Sekolah (BOS / BOSDA) Pendidikan Dasar	366.528.000,00	364.411.699,00	(2.116.301,00)	99,42	

KODE REKENING	URAIAN	JUMLAH (Rp.)		BERTAMBAH / (KURANG) Rp.	%	Dasar Hukum
		ANGGARAN SETELAH PERUBAHAN	REALISASI			
1	2	3	4	5	6	7
1.01.1.01.01.16.063.5.2.1.	Belanja Pegawai	155.250.000,00	155.250.000,00	-	100,00	
1.01.1.01.01.16.063.5.2.2.	Belanja Barang dan Jasa	211.278.000,00	209.161.699,00	(2.116.301,00)	98,99	
1.01.1.01.01.17.	PROGRAM PENDIDIKAN MENENGAH	305.279.508.000,00	267.989.502.491,00	(37.290.005.509,00)	87,78	
1.01.1.01.01.17.138.	Bantuan Operasional dan Penyediaan Beasiswa Sekolah Menengah	34.823.900.000,00	30.767.053.866,00	(4.056.846.134,00)	88,35	
1.01.1.01.01.17.138.5.2.1.	Belanja Pegawai	152.820.000,00	152.820.000,00	-	100,00	
1.01.1.01.01.17.138.5.2.2.	Belanja Barang dan Jasa	34.671.080.000,00	30.614.233.866,00	(4.056.846.134,00)	88,29	
1.01.1.01.01.17.141.	Pelayanan Pendidikan SMA Negeri 1 Yogyakarta	1.018.710.000,00	1.003.480.446,00	(15.229.554,00)	98,50	
1.01.1.01.01.17.141.5.2.1.	Belanja Pegawai	10.500.000,00	10.500.000,00	-	100,00	
1.01.1.01.01.17.141.5.2.2.	Belanja Barang dan Jasa	782.615.700,00	768.917.637,00	(13.698.063,00)	98,24	
1.01.1.01.01.17.141.5.2.3.	Belanja Modal	225.594.300,00	224.062.809,00	(1.531.491,00)	99,32	
1.01.1.01.01.17.142.	Pelayanan Pendidikan SMA Negeri 10 Yogyakarta	674.190.000,00	584.958.627,00	(89.231.373,00)	86,76	
1.01.1.01.01.17.142.5.2.1.	Belanja Pegawai	17.520.000,00	2.820.000,00	(14.700.000,00)	16,09	
1.01.1.01.01.17.142.5.2.2.	Belanja Barang dan Jasa	586.903.625,00	517.649.752,00	(69.253.873,00)	88,20	
1.01.1.01.01.17.142.5.2.3.	Belanja Modal	69.766.375,00	64.488.875,00	(5.277.500,00)	92,43	
1.01.1.01.01.17.143.	Pelayanan Pendidikan SMA Negeri 11 Yogyakarta	1.027.620.000,00	794.645.595,00	(232.974.405,00)	77,32	
1.01.1.01.01.17.143.5.2.2.	Belanja Barang dan Jasa	850.097.500,00	631.155.250,00	(218.942.250,00)	74,24	
1.01.1.01.01.17.143.5.2.3.	Belanja Modal	177.522.500,00	163.490.345,00	(14.032.155,00)	92,09	
1.01.1.01.01.17.144.	Pelayanan Pendidikan SMA Negeri 2 Yogyakarta	1.037.520.000,00	920.464.500,00	(117.055.500,00)	88,71	
1.01.1.01.01.17.144.5.2.2.	Belanja Barang dan Jasa	901.716.200,00	790.864.500,00	(110.851.700,00)	87,70	
1.01.1.01.01.17.144.5.2.3.	Belanja Modal	135.803.800,00	129.600.000,00	(6.203.800,00)	95,43	
1.01.1.01.01.17.145.	Pelayanan Pendidikan SMA Negeri 3 Yogyakarta	836.550.000,00	681.299.160,00	(155.250.840,00)	81,44	

KODE REKENING	URAIAN	JUMLAH (Rp.)		BERTAMBAH / (KURANG) Rp.	%	Dasar Hukum
		ANGGARAN SETELAH PERUBAHAN	REALISASI			
1	2	3	4	5	6	7
1.01.1.01.01.17.145.5.2.1.	Belanja Pegawai	74.760.000,00	8.400.000,00	(66.360.000,00)	11,23	
1.01.1.01.01.17.145.5.2.2.	Belanja Barang dan Jasa	556.613.400,00	490.855.160,00	(65.758.240,00)	88,18	
1.01.1.01.01.17.145.5.2.3.	Belanja Modal	205.176.600,00	182.044.000,00	(23.132.600,00)	88,72	
1.01.1.01.01.17.146.	Pelayanan Pendidikan SMA Negeri 4 Yogyakarta	1.026.640.000,00	857.182.450,00	(169.457.550,00)	83,49	
1.01.1.01.01.17.146.5.2.1.	Belanja Pegawai	2.200.000,00	2.200.000,00	-	100,00	
1.01.1.01.01.17.146.5.2.2.	Belanja Barang dan Jasa	764.269.900,00	629.990.350,00	(134.279.550,00)	82,43	
1.01.1.01.01.17.146.5.2.3.	Belanja Modal	260.170.100,00	224.992.100,00	(35.178.000,00)	86,47	
1.01.1.01.01.17.147.	Pelayanan Pendidikan SMA Negeri 5 Yogyakarta	936.540.000,00	882.657.732,00	(53.882.268,00)	94,24	
1.01.1.01.01.17.147.5.2.2.	Belanja Barang dan Jasa	678.581.000,00	625.893.732,00	(52.687.268,00)	92,23	
1.01.1.01.01.17.147.5.2.3.	Belanja Modal	257.959.000,00	256.764.000,00	(1.195.000,00)	99,53	
1.01.1.01.01.17.148.	Pelayanan Pendidikan SMA Negeri 6 Yogyakarta	945.450.000,00	830.475.916,00	(114.974.084,00)	87,83	
1.01.1.01.01.17.148.5.2.1.	Belanja Pegawai	37.386.500,00	2.400.000,00	(34.986.500,00)	6,41	
1.01.1.01.01.17.148.5.2.2.	Belanja Barang dan Jasa	588.280.600,00	510.976.016,00	(77.304.584,00)	86,85	
1.01.1.01.01.17.148.5.2.3.	Belanja Modal	319.782.900,00	317.099.900,00	(2.683.000,00)	99,16	
1.01.1.01.01.17.149.	Pelayanan Pendidikan SMA Negeri 7 Yogyakarta	936.540.000,00	888.979.200,00	(47.560.800,00)	94,92	
1.01.1.01.01.17.149.5.2.1.	Belanja Pegawai	9.000.000,00	9.000.000,00	-	100,00	
1.01.1.01.01.17.149.5.2.2.	Belanja Barang dan Jasa	813.978.400,00	771.196.900,00	(42.781.500,00)	94,74	
1.01.1.01.01.17.149.5.2.3.	Belanja Modal	113.561.600,00	108.782.300,00	(4.779.300,00)	95,79	
1.01.1.01.01.17.150.	Pelayanan Pendidikan SMA Negeri 8 Yogyakarta	921.690.000,00	615.681.350,00	(306.008.650,00)	66,79	
1.01.1.01.01.17.150.5.2.1.	Belanja Pegawai	247.651.100,00	7.715.500,00	(239.935.600,00)	3,11	
1.01.1.01.01.17.150.5.2.2.	Belanja Barang dan Jasa	305.568.000,00	245.094.950,00	(60.473.050,00)	80,20	
1.01.1.01.01.17.150.5.2.3.	Belanja Modal	368.470.900,00	362.870.900,00	(5.600.000,00)	98,48	

KODE REKENING	URAIAN	JUMLAH (Rp.)		BERTAMBAH / (KURANG) Rp.	%	Dasar Hukum
		ANGGARAN SETELAH PERUBAHAN	REALISASI			
1	2	3	4	5	6	7
1.01.1.01.01.17.151.	Pelayanan Pendidikan SMA Negeri 9 Yogyakarta	751.410.000,00	620.370.277,00	(131.039.723,00)	82,56	
1.01.1.01.01.17.151.5.2.1.	Belanja Pegawai	109.902.700,00	48.931.600,00	(60.971.100,00)	44,52	
1.01.1.01.01.17.151.5.2.2.	Belanja Barang dan Jasa	602.514.300,00	532.445.677,00	(70.068.623,00)	88,37	
1.01.1.01.01.17.151.5.2.3.	Belanja Modal	38.993.000,00	38.993.000,00	-	100,00	
1.01.1.01.01.17.152.	Pelayanan Pendidikan SMA Negeri 1 Bambanglipuro	520.740.000,00	479.110.269,00	(41.629.731,00)	92,00	
1.01.1.01.01.17.152.5.2.2.	Belanja Barang dan Jasa	264.164.800,00	242.548.794,00	(21.616.006,00)	91,81	
1.01.1.01.01.17.152.5.2.3.	Belanja Modal	256.575.200,00	236.561.475,00	(20.013.725,00)	92,19	
1.01.1.01.01.17.153.	Pelayanan Pendidikan SMA Negeri 1 Banguntapan	662.310.000,00	631.750.375,00	(30.559.625,00)	95,38	
1.01.1.01.01.17.153.5.2.2.	Belanja Barang dan Jasa	384.452.425,00	366.226.375,00	(18.226.050,00)	95,25	
1.01.1.01.01.17.153.5.2.3.	Belanja Modal	277.857.575,00	265.524.000,00	(12.333.575,00)	95,56	
1.01.1.01.01.17.154.	Pelayanan Pendidikan SMA Negeri 1 Bantul	840.510.000,00	757.234.791,00	(83.275.209,00)	90,09	
1.01.1.01.01.17.154.5.2.2.	Belanja Barang dan Jasa	240.919.300,00	203.116.191,00	(37.803.109,00)	84,30	
1.01.1.01.01.17.154.5.2.3.	Belanja Modal	599.590.700,00	554.118.600,00	(45.472.100,00)	92,41	
1.01.1.01.01.17.155.	Pelayanan Pendidikan SMA Negeri 1 Dlingo	284.130.000,00	268.447.165,00	(15.682.835,00)	94,48	
1.01.1.01.01.17.155.5.2.1.	Belanja Pegawai	1.440.000,00	1.440.000,00	-	100,00	
1.01.1.01.01.17.155.5.2.2.	Belanja Barang dan Jasa	150.702.150,00	148.015.450,00	(2.686.700,00)	98,21	
1.01.1.01.01.17.155.5.2.3.	Belanja Modal	131.987.850,00	118.991.715,00	(12.996.135,00)	90,15	
1.01.1.01.01.17.156.	Pelayanan Pendidikan SMA Negeri 1 Imogiri	591.030.000,00	531.434.282,00	(59.595.718,00)	89,91	
1.01.1.01.01.17.156.5.2.2.	Belanja Barang dan Jasa	327.981.115,00	296.825.282,00	(31.155.833,00)	90,50	
1.01.1.01.01.17.156.5.2.3.	Belanja Modal	263.048.885,00	234.609.000,00	(28.439.885,00)	89,18	
1.01.1.01.01.17.157.	Pelayanan Pendidikan SMA Negeri 1 Jetis	712.800.000,00	640.247.950,00	(72.552.050,00)	89,82	
1.01.1.01.01.17.157.5.2.1.	Belanja Pegawai	1.300.000,00	1.300.000,00	-	100,00	

KODE REKENING	URAIAN	JUMLAH (Rp.)		BERTAMBAH / (KURANG) Rp.	%	Dasar Hukum
		ANGGARAN SETELAH PERUBAHAN	REALISASI			
1	2	3	4	5	6	7
1.01.1.01.01.17.157.5.2.2.	Belanja Barang dan Jasa	308.671.800,00	249.183.750,00	(59.488.050,00)	80,72	
1.01.1.01.01.17.157.5.2.3.	Belanja Modal	402.828.200,00	389.764.200,00	(13.064.000,00)	96,75	
1.01.1.01.01.17.158.	Pelayanan Pendidikan SMA Negeri 1 Kasihan	707.850.000,00	432.457.429,00	(275.392.571,00)	61,09	
1.01.1.01.01.17.158.5.2.1.	Belanja Pegawai	5.400.000,00	4.500.000,00	(900.000,00)	83,33	
1.01.1.01.01.17.158.5.2.2.	Belanja Barang dan Jasa	267.564.200,00	198.407.429,00	(69.156.771,00)	74,15	
1.01.1.01.01.17.158.5.2.3.	Belanja Modal	434.885.800,00	229.550.000,00	(205.335.800,00)	52,78	
1.01.1.01.01.17.159.	Pelayanan Pendidikan SMA Negeri 1 Kretek	356.400.000,00	311.761.480,00	(44.638.520,00)	87,47	
1.01.1.01.01.17.159.5.2.1.	Belanja Pegawai	2.100.000,00	2.100.000,00	-	100,00	
1.01.1.01.01.17.159.5.2.2.	Belanja Barang dan Jasa	165.400.000,00	127.423.980,00	(37.976.020,00)	77,03	
1.01.1.01.01.17.159.5.2.3.	Belanja Modal	188.900.000,00	182.237.500,00	(6.662.500,00)	96,47	
1.01.1.01.01.17.160.	Pelayanan Pendidikan SMA Negeri 1 Pajangan	400.950.000,00	369.614.414,00	(31.335.586,00)	92,18	
1.01.1.01.01.17.160.5.2.1.	Belanja Pegawai	2.400.000,00	2.400.000,00	-	100,00	
1.01.1.01.01.17.160.5.2.2.	Belanja Barang dan Jasa	103.034.600,00	78.082.414,00	(24.952.186,00)	75,78	
1.01.1.01.01.17.160.5.2.3.	Belanja Modal	295.515.400,00	289.132.000,00	(6.383.400,00)	97,83	
1.01.1.01.01.17.161.	Pelayanan Pendidikan SMA Negeri 1 Piyungan	433.620.000,00	389.218.500,00	(44.401.500,00)	89,76	
1.01.1.01.01.17.161.5.2.1.	Belanja Pegawai	33.900.000,00	32.000.000,00	(1.900.000,00)	94,39	
1.01.1.01.01.17.161.5.2.2.	Belanja Barang dan Jasa	284.235.100,00	272.108.200,00	(12.126.900,00)	95,73	
1.01.1.01.01.17.161.5.2.3.	Belanja Modal	115.484.900,00	85.110.300,00	(30.374.600,00)	73,69	
1.01.1.01.01.17.162.	Pelayanan Pendidikan SMA Negeri 1 Pleret	502.920.000,00	476.515.900,00	(26.404.100,00)	94,74	
1.01.1.01.01.17.162.5.2.2.	Belanja Barang dan Jasa	258.866.000,00	241.871.100,00	(16.994.900,00)	93,43	
1.01.1.01.01.17.162.5.2.3.	Belanja Modal	244.054.000,00	234.644.800,00	(9.409.200,00)	96,14	
1.01.1.01.01.17.163.	Pelayanan Pendidikan SMA Negeri 1 Pundong	558.360.000,00	520.256.148,00	(38.103.852,00)	93,17	

KODE REKENING	URAIAN	JUMLAH (Rp.)		BERTAMBAH / (KURANG) Rp.	%	Dasar Hukum
		ANGGARAN SETELAH PERUBAHAN	REALISASI			
1	2	3	4	5	6	7
1.01.1.01.01.17.163.5.2.1.	Belanja Pegawai	2.400.000,00	2.400.000,00	-	100,00	
1.01.1.01.01.17.163.5.2.2.	Belanja Barang dan Jasa	147.325.000,00	131.393.900,00	(15.931.100,00)	89,18	
1.01.1.01.01.17.163.5.2.3.	Belanja Modal	408.635.000,00	386.462.248,00	(22.172.752,00)	94,57	
1.01.1.01.01.17.164.	Pelayanan Pendidikan SMA Negeri 1 Sanden	600.930.000,00	591.503.700,00	(9.426.300,00)	98,43	
1.01.1.01.01.17.164.5.2.1.	Belanja Pegawai	3.000.000,00	3.000.000,00	-	100,00	
1.01.1.01.01.17.164.5.2.2.	Belanja Barang dan Jasa	234.328.500,00	233.383.700,00	(944.800,00)	99,59	
1.01.1.01.01.17.164.5.2.3.	Belanja Modal	363.601.500,00	355.120.000,00	(8.481.500,00)	97,66	
1.01.1.01.01.17.165.	Pelayanan Pendidikan SMA Negeri 1 Sedayu	934.560.000,00	766.046.925,00	(168.513.075,00)	81,96	
1.01.1.01.01.17.165.5.2.2.	Belanja Barang dan Jasa	298.675.300,00	249.631.100,00	(49.044.200,00)	83,57	
1.01.1.01.01.17.165.5.2.3.	Belanja Modal	635.884.700,00	516.415.825,00	(119.468.875,00)	81,21	
1.01.1.01.01.17.166.	Pelayanan Pendidikan SMA Negeri 1 Sewon	967.240.000,00	882.139.025,00	(85.100.975,00)	91,20	
1.01.1.01.01.17.166.5.2.1.	Belanja Pegawai	4.100.000,00	-	(4.100.000,00)	-	
1.01.1.01.01.17.166.5.2.2.	Belanja Barang dan Jasa	340.297.900,00	268.331.025,00	(71.966.875,00)	78,85	
1.01.1.01.01.17.166.5.2.3.	Belanja Modal	622.842.100,00	613.808.000,00	(9.034.100,00)	98,54	
1.01.1.01.01.17.167.	Pelayanan Pendidikan SMA Negeri 1 Srandakan	294.030.000,00	222.735.119,00	(71.294.881,00)	75,75	
1.01.1.01.01.17.167.5.2.1.	Belanja Pegawai	1.800.000,00	1.800.000,00	-	100,00	
1.01.1.01.01.17.167.5.2.2.	Belanja Barang dan Jasa	139.543.000,00	88.371.411,00	(51.171.589,00)	63,32	
1.01.1.01.01.17.167.5.2.3.	Belanja Modal	152.687.000,00	132.563.708,00	(20.123.292,00)	86,82	
1.01.1.01.01.17.168.	Pelayanan Pendidikan SMA Negeri 2 Banguntapan	663.300.000,00	596.681.200,00	(66.618.800,00)	89,95	
1.01.1.01.01.17.168.5.2.1.	Belanja Pegawai	2.700.000,00	2.700.000,00	-	100,00	
1.01.1.01.01.17.168.5.2.2.	Belanja Barang dan Jasa	250.818.400,00	239.296.200,00	(11.522.200,00)	95,40	
1.01.1.01.01.17.168.5.2.3.	Belanja Modal	409.781.600,00	354.685.000,00	(55.096.600,00)	86,55	

KODE REKENING	URAIAN	JUMLAH (Rp.)		BERTAMBAH / (KURANG) Rp.	%	Dasar Hukum
		ANGGARAN SETELAH PERUBAHAN	REALISASI			
1	2	3	4	5	6	7
1.01.1.01.01.17.169.	Pelayanan Pendidikan SMA Negeri 2 Bantul	757.350.000,00	731.628.710,00	(25.721.290,00)	96,60	
1.01.1.01.01.17.169.5.2.2.	Belanja Barang dan Jasa	231.750.525,00	223.531.760,00	(8.218.765,00)	96,45	
1.01.1.01.01.17.169.5.2.3.	Belanja Modal	525.599.475,00	508.096.950,00	(17.502.525,00)	96,66	
1.01.1.01.01.17.170.	Pelayanan Pendidikan SMA Negeri 3 Bantul	541.530.000,00	474.373.400,00	(67.156.600,00)	87,59	
1.01.1.01.01.17.170.5.2.1.	Belanja Pegawai	6.850.000,00	6.850.000,00	-	100,00	
1.01.1.01.01.17.170.5.2.2.	Belanja Barang dan Jasa	263.374.600,00	230.843.600,00	(32.531.000,00)	87,64	
1.01.1.01.01.17.170.5.2.3.	Belanja Modal	271.305.400,00	236.679.800,00	(34.625.600,00)	87,23	
1.01.1.01.01.17.171.	Pelayanan Pendidikan SMA Negeri 1 Galur	246.510.000,00	226.636.050,00	(19.873.950,00)	91,93	
1.01.1.01.01.17.171.5.2.2.	Belanja Barang dan Jasa	104.610.000,00	93.047.050,00	(11.562.950,00)	88,94	
1.01.1.01.01.17.171.5.2.3.	Belanja Modal	141.900.000,00	133.589.000,00	(8.311.000,00)	94,14	
1.01.1.01.01.17.172.	Pelayanan Pendidikan SMA Negeri 1 Girimulyo	273.240.000,00	246.217.900,00	(27.022.100,00)	90,11	
1.01.1.01.01.17.172.5.2.2.	Belanja Barang dan Jasa	225.039.000,00	221.066.900,00	(3.972.100,00)	98,23	
1.01.1.01.01.17.172.5.2.3.	Belanja Modal	48.201.000,00	25.151.000,00	(23.050.000,00)	52,17	
1.01.1.01.01.17.173.	Pelayanan Pendidikan SMA Negeri 1 Kalibawang	288.090.000,00	265.479.750,00	(22.610.250,00)	92,15	
1.01.1.01.01.17.173.5.2.2.	Belanja Barang dan Jasa	182.195.550,00	160.969.750,00	(21.225.800,00)	88,34	
1.01.1.01.01.17.173.5.2.3.	Belanja Modal	105.894.450,00	104.510.000,00	(1.384.450,00)	98,69	
1.01.1.01.01.17.174.	Pelayanan Pendidikan SMA Negeri 1 Kokap	225.720.000,00	204.084.200,00	(21.635.800,00)	90,41	
1.01.1.01.01.17.174.5.2.2.	Belanja Barang dan Jasa	124.698.000,00	112.373.450,00	(12.324.550,00)	90,11	
1.01.1.01.01.17.174.5.2.3.	Belanja Modal	101.022.000,00	91.710.750,00	(9.311.250,00)	90,78	
1.01.1.01.01.17.175.	Pelayanan Pendidikan SMA Negeri 1 Lendah	576.680.000,00	550.735.800,00	(25.944.200,00)	95,50	
1.01.1.01.01.17.175.5.2.2.	Belanja Barang dan Jasa	177.924.300,00	175.612.800,00	(2.311.500,00)	98,70	
1.01.1.01.01.17.175.5.2.3.	Belanja Modal	398.755.700,00	375.123.000,00	(23.632.700,00)	94,07	

KODE REKENING	URAIAN	JUMLAH (Rp.)		BERTAMBAH / (KURANG) Rp.	%	Dasar Hukum
		ANGGARAN SETELAH PERUBAHAN	REALISASI			
1	2	3	4	5	6	7
1.01.1.01.01.17.176.	Pelayanan Pendidikan SMA Negeri 1 Pengasih	635.090.000,00	536.162.350,00	(98.927.650,00)	84,42	
1.01.1.01.01.17.176.5.2.2.	Belanja Barang dan Jasa	311.961.375,00	230.674.950,00	(81.286.425,00)	73,94	
1.01.1.01.01.17.176.5.2.3.	Belanja Modal	323.128.625,00	305.487.400,00	(17.641.225,00)	94,54	
1.01.1.01.01.17.177.	Pelayanan Pendidikan SMA Negeri 1 Samigaluh	221.760.000,00	215.883.600,00	(5.876.400,00)	97,35	
1.01.1.01.01.17.177.5.2.2.	Belanja Barang dan Jasa	132.393.600,00	131.891.600,00	(502.000,00)	99,62	
1.01.1.01.01.17.177.5.2.3.	Belanja Modal	89.366.400,00	83.992.000,00	(5.374.400,00)	93,98	
1.01.1.01.01.17.178.	Pelayanan Pendidikan SMA Negeri 1 Sentolo	537.570.000,00	465.043.400,00	(72.526.600,00)	86,50	
1.01.1.01.01.17.178.5.2.2.	Belanja Barang dan Jasa	231.095.000,00	177.448.400,00	(53.646.600,00)	76,78	
1.01.1.01.01.17.178.5.2.3.	Belanja Modal	306.475.000,00	287.595.000,00	(18.880.000,00)	93,83	
1.01.1.01.01.17.179.	Pelayanan Pendidikan SMA Negeri 1 Temon	395.010.000,00	340.104.150,00	(54.905.850,00)	86,10	
1.01.1.01.01.17.179.5.2.2.	Belanja Barang dan Jasa	240.642.700,00	187.256.850,00	(53.385.850,00)	77,81	
1.01.1.01.01.17.179.5.2.3.	Belanja Modal	154.367.300,00	152.847.300,00	(1.520.000,00)	99,01	
1.01.1.01.01.17.180.	Pelayanan Pendidikan SMA Negeri 1 Wates	643.500.000,00	527.805.500,00	(115.694.500,00)	82,02	
1.01.1.01.01.17.180.5.2.1.	Belanja Pegawai	6.900.000,00	6.900.000,00	-	100,00	
1.01.1.01.01.17.180.5.2.2.	Belanja Barang dan Jasa	452.701.000,00	370.586.000,00	(82.115.000,00)	81,86	
1.01.1.01.01.17.180.5.2.3.	Belanja Modal	183.899.000,00	150.319.500,00	(33.579.500,00)	81,74	
1.01.1.01.01.17.181.	Pelayanan Pendidikan SMA Negeri 2 Wates	485.100.000,00	446.446.800,00	(38.653.200,00)	92,03	
1.01.1.01.01.17.181.5.2.2.	Belanja Barang dan Jasa	204.460.000,00	178.125.300,00	(26.334.700,00)	87,11	
1.01.1.01.01.17.181.5.2.3.	Belanja Modal	280.640.000,00	268.321.500,00	(12.318.500,00)	95,61	
1.01.1.01.01.17.182.	Pelayanan Pendidikan SMA Negeri 1 Karangmojo	602.910.000,00	531.545.800,00	(71.364.200,00)	88,16	
1.01.1.01.01.17.182.5.2.1.	Belanja Pegawai	2.400.000,00	2.400.000,00	-	100,00	
1.01.1.01.01.17.182.5.2.2.	Belanja Barang dan Jasa	325.173.500,00	268.722.100,00	(56.451.400,00)	82,63	

KODE REKENING	URAIAN	JUMLAH (Rp.)		BERTAMBAH / (KURANG) Rp.	%	Dasar Hukum
		ANGGARAN SETELAH PERUBAHAN	REALISASI			
1	2	3	4	5	6	7
1.01.1.01.01.17.182.5.2.3.	Belanja Modal	275.336.500,00	260.423.700,00	(14.912.800,00)	94,58	
1.01.1.01.01.17.183.	Pelayanan Pendidikan SMA Negeri 1 Panggang	393.030.000,00	335.017.902,00	(58.012.098,00)	85,23	
1.01.1.01.01.17.183.5.2.2.	Belanja Barang dan Jasa	221.507.200,00	188.235.902,00	(33.271.298,00)	84,97	
1.01.1.01.01.17.183.5.2.3.	Belanja Modal	171.522.800,00	146.782.000,00	(24.740.800,00)	85,57	
1.01.1.01.01.17.184.	Pelayanan Pendidikan SMA Negeri 1 Patuk	378.180.000,00	349.989.825,00	(28.190.175,00)	92,54	
1.01.1.01.01.17.184.5.2.2.	Belanja Barang dan Jasa	229.605.000,00	208.186.825,00	(21.418.175,00)	90,67	
1.01.1.01.01.17.184.5.2.3.	Belanja Modal	148.575.000,00	141.803.000,00	(6.772.000,00)	95,44	
1.01.1.01.01.17.185.	Pelayanan Pendidikan SMA Negeri 1 Playen	379.170.000,00	342.193.048,00	(36.976.952,00)	90,24	
1.01.1.01.01.17.185.5.2.2.	Belanja Barang dan Jasa	209.807.000,00	178.293.048,00	(31.513.952,00)	84,97	
1.01.1.01.01.17.185.5.2.3.	Belanja Modal	169.363.000,00	163.900.000,00	(5.463.000,00)	96,77	
1.01.1.01.01.17.186.	Pelayanan Pendidikan SMA Negeri 1 Rongkop	277.200.000,00	264.785.300,00	(12.414.700,00)	95,52	
1.01.1.01.01.17.186.5.2.1.	Belanja Pegawai	1.500.000,00	1.500.000,00	-	100,00	
1.01.1.01.01.17.186.5.2.2.	Belanja Barang dan Jasa	109.480.300,00	104.847.200,00	(4.633.100,00)	95,76	
1.01.1.01.01.17.186.5.2.3.	Belanja Modal	166.219.700,00	158.438.100,00	(7.781.600,00)	95,31	
1.01.1.01.01.17.187.	Pelayanan Pendidikan SMA Negeri 1 Semanu	346.500.000,00	317.227.720,00	(29.272.280,00)	91,55	
1.01.1.01.01.17.187.5.2.2.	Belanja Barang dan Jasa	121.905.100,00	112.692.850,00	(9.212.250,00)	92,44	
1.01.1.01.01.17.187.5.2.3.	Belanja Modal	224.594.900,00	204.534.870,00	(20.060.030,00)	91,06	
1.01.1.01.01.17.188.	Pelayanan Pendidikan SMA Negeri 1 Semin	612.810.000,00	521.022.544,00	(91.787.456,00)	85,02	
1.01.1.01.01.17.188.5.2.2.	Belanja Barang dan Jasa	366.536.200,00	292.124.244,00	(74.411.956,00)	79,69	
1.01.1.01.01.17.188.5.2.3.	Belanja Modal	246.273.800,00	228.898.300,00	(17.375.500,00)	92,94	
1.01.1.01.01.17.189.	Pelayanan Pendidikan SMA Negeri 1 Tanjungsari	535.010.000,00	484.871.803,00	(50.138.197,00)	90,62	
1.01.1.01.01.17.189.5.2.2.	Belanja Barang dan Jasa	312.509.700,00	270.300.803,00	(42.208.897,00)	86,49	

KODE REKENING	URAIAN	JUMLAH (Rp.)		BERTAMBAH / (KURANG) Rp.	%	Dasar Hukum
		ANGGARAN SETELAH PERUBAHAN	REALISASI			
1	2	3	4	5	6	7
1.01.1.01.01.17.189.5.2.3.	Belanja Modal	222.500.300,00	214.571.000,00	(7.929.300,00)	96,43	
1.01.1.01.01.17.190.	Pelayanan Pendidikan SMA Negeri 1 Wonosari	675.180.000,00	653.094.825,00	(22.085.175,00)	96,72	
1.01.1.01.01.17.190.5.2.1.	Belanja Pegawai	16.960.000,00	16.840.000,00	(120.000,00)	99,29	
1.01.1.01.01.17.190.5.2.2.	Belanja Barang dan Jasa	524.990.900,00	506.554.825,00	(18.436.075,00)	96,48	
1.01.1.01.01.17.190.5.2.3.	Belanja Modal	133.229.100,00	129.700.000,00	(3.529.100,00)	97,35	
1.01.1.01.01.17.191.	Pelayanan Pendidikan SMA Negeri 2 Playen	660.830.000,00	606.250.695,00	(54.579.305,00)	91,74	
1.01.1.01.01.17.191.5.2.1.	Belanja Pegawai	2.400.000,00	2.400.000,00	-	100,00	
1.01.1.01.01.17.191.5.2.2.	Belanja Barang dan Jasa	416.247.000,00	368.704.095,00	(47.542.905,00)	88,57	
1.01.1.01.01.17.191.5.2.3.	Belanja Modal	242.183.000,00	235.146.600,00	(7.036.400,00)	97,09	
1.01.1.01.01.17.192.	Pelayanan Pendidikan SMA Negeri 2 Wonosari	607.860.000,00	567.438.200,00	(40.421.800,00)	93,35	
1.01.1.01.01.17.192.5.2.1.	Belanja Pegawai	2.400.000,00	2.400.000,00	-	100,00	
1.01.1.01.01.17.192.5.2.2.	Belanja Barang dan Jasa	300.465.000,00	294.945.200,00	(5.519.800,00)	98,16	
1.01.1.01.01.17.192.5.2.3.	Belanja Modal	304.995.000,00	270.093.000,00	(34.902.000,00)	88,55	
1.01.1.01.01.17.193.	Pelayanan Pendidikan SMA Negeri 1 Cangkringan	340.560.000,00	328.761.150,00	(11.798.850,00)	96,53	
1.01.1.01.01.17.193.5.2.2.	Belanja Barang dan Jasa	89.374.800,00	86.433.650,00	(2.941.150,00)	96,70	
1.01.1.01.01.17.193.5.2.3.	Belanja Modal	251.185.200,00	242.327.500,00	(8.857.700,00)	96,47	
1.01.1.01.01.17.194.	Pelayanan Pendidikan SMA Negeri 1 Depok	570.240.000,00	524.763.050,00	(45.476.950,00)	92,02	
1.01.1.01.01.17.194.5.2.1.	Belanja Pegawai	2.400.000,00	2.400.000,00	-	100,00	
1.01.1.01.01.17.194.5.2.2.	Belanja Barang dan Jasa	370.640.900,00	353.874.250,00	(16.766.650,00)	95,47	
1.01.1.01.01.17.194.5.2.3.	Belanja Modal	197.199.100,00	168.488.800,00	(28.710.300,00)	85,44	
1.01.1.01.01.17.195.	Pelayanan Pendidikan SMA Negeri 1 Gamping	434.610.000,00	355.398.479,00	(79.211.521,00)	81,77	
1.01.1.01.01.17.195.5.2.2.	Belanja Barang dan Jasa	235.828.200,00	199.467.579,00	(36.360.621,00)	84,58	

KODE REKENING	URAIAN	JUMLAH (Rp.)		BERTAMBAH / (KURANG) Rp.	%	Dasar Hukum
		ANGGARAN SETELAH PERUBAHAN	REALISASI			
1	2	3	4	5	6	7
1.01.1.01.01.17.195.5.2.3.	Belanja Modal	198.781.800,00	155.930.900,00	(42.850.900,00)	78,44	
1.01.1.01.01.17.196.	Pelayanan Pendidikan SMA Negeri 1 Godean	591.030.000,00	498.753.625,00	(92.276.375,00)	84,38	
1.01.1.01.01.17.196.5.2.1.	Belanja Pegawai	33.320.000,00	2.400.000,00	(30.920.000,00)	7,20	
1.01.1.01.01.17.196.5.2.2.	Belanja Barang dan Jasa	234.145.000,00	213.134.625,00	(21.010.375,00)	91,02	
1.01.1.01.01.17.196.5.2.3.	Belanja Modal	323.565.000,00	283.219.000,00	(40.346.000,00)	87,53	
1.01.1.01.01.17.197.	Pelayanan Pendidikan SMA Negeri 1 Kalasan	697.950.000,00	681.337.600,00	(16.612.400,00)	97,61	
1.01.1.01.01.17.197.5.2.1.	Belanja Pegawai	86.333.000,00	85.928.800,00	(404.200,00)	99,53	
1.01.1.01.01.17.197.5.2.2.	Belanja Barang dan Jasa	288.201.900,00	282.745.800,00	(5.456.100,00)	98,10	
1.01.1.01.01.17.197.5.2.3.	Belanja Modal	323.415.100,00	312.663.000,00	(10.752.100,00)	96,67	
1.01.1.01.01.17.198.	Pelayanan Pendidikan SMA Negeri 1 Minggir	394.740.000,00	342.860.915,00	(51.879.085,00)	86,85	
1.01.1.01.01.17.198.5.2.1.	Belanja Pegawai	8.550.000,00	-	(8.550.000,00)	-	
1.01.1.01.01.17.198.5.2.2.	Belanja Barang dan Jasa	207.172.000,00	165.075.915,00	(42.096.085,00)	79,68	
1.01.1.01.01.17.198.5.2.3.	Belanja Modal	179.018.000,00	177.785.000,00	(1.233.000,00)	99,31	
1.01.1.01.01.17.199.	Pelayanan Pendidikan SMA Negeri 1 Mlati	428.670.000,00	395.908.850,00	(32.761.150,00)	92,35	
1.01.1.01.01.17.199.5.2.2.	Belanja Barang dan Jasa	178.580.500,00	155.992.350,00	(22.588.150,00)	87,35	
1.01.1.01.01.17.199.5.2.3.	Belanja Modal	250.089.500,00	239.916.500,00	(10.173.000,00)	95,93	
1.01.1.01.01.17.200.	Pelayanan Pendidikan SMA Negeri 1 Ngaglik	592.020.000,00	572.242.084,00	(19.777.916,00)	96,65	
1.01.1.01.01.17.200.5.2.1.	Belanja Pegawai	1.500.000,00	1.500.000,00	-	100,00	
1.01.1.01.01.17.200.5.2.2.	Belanja Barang dan Jasa	213.945.300,00	195.326.484,00	(18.618.816,00)	91,29	
1.01.1.01.01.17.200.5.2.3.	Belanja Modal	376.574.700,00	375.415.600,00	(1.159.100,00)	99,69	
1.01.1.01.01.17.201.	Pelayanan Pendidikan SMA Negeri 1 Ngemplak	425.700.000,00	409.327.400,00	(16.372.600,00)	96,15	
1.01.1.01.01.17.201.5.2.2.	Belanja Barang dan Jasa	179.674.200,00	172.817.400,00	(6.856.800,00)	96,18	

KODE REKENING	URAIAN	JUMLAH (Rp.)		BERTAMBAH / (KURANG) Rp.	%	Dasar Hukum
		ANGGARAN SETELAH PERUBAHAN	REALISASI			
1	2	3	4	5	6	7
1.01.1.01.01.17.201.5.2.3.	Belanja Modal	246.025.800,00	236.510.000,00	(9.515.800,00)	96,13	
1.01.1.01.01.17.202.	Pelayanan Pendidikan SMA Negeri 1 Pakem	524.700.000,00	477.527.750,00	(47.172.250,00)	91,00	
1.01.1.01.01.17.202.5.2.2.	Belanja Barang dan Jasa	207.032.600,00	185.040.500,00	(21.992.100,00)	89,37	
1.01.1.01.01.17.202.5.2.3.	Belanja Modal	317.667.400,00	292.487.250,00	(25.180.150,00)	92,07	
1.01.1.01.01.17.203.	Pelayanan Pendidikan SMA Negeri 1 Prambanan	621.720.000,00	599.528.000,00	(22.192.000,00)	96,43	
1.01.1.01.01.17.203.5.2.1.	Belanja Pegawai	2.400.000,00	2.400.000,00	-	100,00	
1.01.1.01.01.17.203.5.2.2.	Belanja Barang dan Jasa	410.965.000,00	390.163.000,00	(20.802.000,00)	94,93	
1.01.1.01.01.17.203.5.2.3.	Belanja Modal	208.355.000,00	206.965.000,00	(1.390.000,00)	99,33	
1.01.1.01.01.17.204.	Pelayanan Pendidikan SMA Negeri 1 Seyegan	821.710.000,00	599.880.872,00	(221.829.128,00)	73,00	
1.01.1.01.01.17.204.5.2.2.	Belanja Barang dan Jasa	411.908.450,00	195.346.272,00	(216.562.178,00)	47,42	
1.01.1.01.01.17.204.5.2.3.	Belanja Modal	409.801.550,00	404.534.600,00	(5.266.950,00)	98,71	
1.01.1.01.01.17.205.	Pelayanan Pendidikan SMA Negeri 1 Sleman	606.870.000,00	560.257.450,00	(46.612.550,00)	92,31	
1.01.1.01.01.17.205.5.2.1.	Belanja Pegawai	6.300.000,00	3.900.000,00	(2.400.000,00)	61,90	
1.01.1.01.01.17.205.5.2.2.	Belanja Barang dan Jasa	308.164.050,00	272.329.450,00	(35.834.600,00)	88,37	
1.01.1.01.01.17.205.5.2.3.	Belanja Modal	292.405.950,00	284.028.000,00	(8.377.950,00)	97,13	
1.01.1.01.01.17.206.	Pelayanan Pendidikan SMA Negeri 1 Tempel	357.390.000,00	340.028.200,00	(17.361.800,00)	95,14	
1.01.1.01.01.17.206.5.2.1.	Belanja Pegawai	14.100.000,00	14.100.000,00	-	100,00	
1.01.1.01.01.17.206.5.2.2.	Belanja Barang dan Jasa	229.640.000,00	212.278.200,00	(17.361.800,00)	92,43	
1.01.1.01.01.17.206.5.2.3.	Belanja Modal	113.650.000,00	113.650.000,00	-	100,00	
1.01.1.01.01.17.207.	Pelayanan Pendidikan SMA Negeri 1 Turi	377.190.000,00	332.636.460,00	(44.553.540,00)	88,18	
1.01.1.01.01.17.207.5.2.2.	Belanja Barang dan Jasa	181.300.800,00	143.027.600,00	(38.273.200,00)	78,88	
1.01.1.01.01.17.207.5.2.3.	Belanja Modal	195.889.200,00	189.608.860,00	(6.280.340,00)	96,79	

KODE REKENING	URAIAN	JUMLAH (Rp.)		BERTAMBAH / (KURANG) Rp.	%	Dasar Hukum
		ANGGARAN SETELAH PERUBAHAN	REALISASI			
1	2	3	4	5	6	7
1.01.1.01.01.17.208.	Pelayanan Pendidikan SMA Negeri 2 Ngaglik	799.920.000,00	761.317.644,00	(38.602.356,00)	95,17	
1.01.1.01.01.17.208.5.2.2.	Belanja Barang dan Jasa	444.133.400,00	419.478.394,00	(24.655.006,00)	94,44	
1.01.1.01.01.17.208.5.2.3.	Belanja Modal	355.786.600,00	341.839.250,00	(13.947.350,00)	96,07	
1.01.1.01.01.17.209.	Pelayanan Pendidikan SMA Negeri 2 Sleman	429.660.000,00	350.584.025,00	(79.075.975,00)	81,59	
1.01.1.01.01.17.209.5.2.2.	Belanja Barang dan Jasa	243.524.500,00	171.708.525,00	(71.815.975,00)	70,50	
1.01.1.01.01.17.209.5.2.3.	Belanja Modal	186.135.500,00	178.875.500,00	(7.260.000,00)	96,09	
1.01.1.01.01.17.210.	Pelayanan Pendidikan SMK Negeri 1 Yogyakarta	781.660.000,00	729.589.493,00	(52.070.507,00)	93,33	
1.01.1.01.01.17.210.5.2.2.	Belanja Barang dan Jasa	624.508.000,00	583.117.493,00	(41.390.507,00)	93,37	
1.01.1.01.01.17.210.5.2.3.	Belanja Modal	157.152.000,00	146.472.000,00	(10.680.000,00)	93,20	
1.01.1.01.01.17.211.	Pelayanan Pendidikan SMK Negeri 2 Yogyakarta	2.588.190.000,00	1.890.490.689,00	(697.699.311,00)	73,04	
1.01.1.01.01.17.211.5.2.2.	Belanja Barang dan Jasa	2.036.317.000,00	1.375.611.689,00	(660.705.311,00)	67,55	
1.01.1.01.01.17.211.5.2.3.	Belanja Modal	551.873.000,00	514.879.000,00	(36.994.000,00)	93,29	
1.01.1.01.01.17.212.	Pelayanan Pendidikan SMK Negeri 3 Yogyakarta	2.239.710.000,00	1.743.709.031,00	(496.000.969,00)	77,85	
1.01.1.01.01.17.212.5.2.1.	Belanja Pegawai	3.300.000,00	3.300.000,00	-	100,00	
1.01.1.01.01.17.212.5.2.2.	Belanja Barang dan Jasa	2.196.284.200,00	1.700.957.031,00	(495.327.169,00)	77,44	
1.01.1.01.01.17.212.5.2.3.	Belanja Modal	40.125.800,00	39.452.000,00	(673.800,00)	98,32	
1.01.1.01.01.17.213.	Pelayanan Pendidikan SMK Negeri 4 Yogyakarta	2.133.190.000,00	2.044.004.511,00	(89.185.489,00)	95,81	
1.01.1.01.01.17.213.5.2.1.	Belanja Pegawai	49.275.000,00	30.525.000,00	(18.750.000,00)	61,94	
1.01.1.01.01.17.213.5.2.2.	Belanja Barang dan Jasa	2.048.914.950,00	1.978.479.511,00	(70.435.439,00)	96,56	
1.01.1.01.01.17.213.5.2.3.	Belanja Modal	35.000.050,00	35.000.000,00	(50,00)	99,99	
1.01.1.01.01.17.214.	Pelayanan Pendidikan SMK Negeri 5 Yogyakarta	1.550.010.000,00	1.483.005.220,00	(67.004.780,00)	95,67	
1.01.1.01.01.17.214.5.2.1.	Belanja Pegawai	2.360.000,00	2.360.000,00	-	100,00	

KODE REKENING	URAIAN	JUMLAH (Rp.)		BERTAMBAH / (KURANG) Rp.	%	Dasar Hukum
		ANGGARAN SETELAH PERUBAHAN	REALISASI			
1	2	3	4	5	6	7
1.01.1.01.01.17.214.5.2.2.	Belanja Barang dan Jasa	981.339.000,00	955.653.830,00	(25.685.170,00)	97,38	
1.01.1.01.01.17.214.5.2.3.	Belanja Modal	566.311.000,00	524.991.390,00	(41.319.610,00)	92,70	
1.01.1.01.01.17.215.	Pelayanan Pendidikan SMK Negeri 6 Yogyakarta	1.732.250.000,00	1.470.550.861,00	(261.699.139,00)	84,89	
1.01.1.01.01.17.215.5.2.1.	Belanja Pegawai	139.430.400,00	139.430.400,00	-	100,00	
1.01.1.01.01.17.215.5.2.2.	Belanja Barang dan Jasa	1.436.237.600,00	1.175.670.461,00	(260.567.139,00)	81,85	
1.01.1.01.01.17.215.5.2.3.	Belanja Modal	156.582.000,00	155.450.000,00	(1.132.000,00)	99,27	
1.01.1.01.01.17.216.	Pelayanan Pendidikan SMK Negeri 7 Yogyakarta	1.034.550.000,00	887.946.795,00	(146.603.205,00)	85,82	
1.01.1.01.01.17.216.5.2.2.	Belanja Barang dan Jasa	618.906.800,00	518.141.245,00	(100.765.555,00)	83,71	
1.01.1.01.01.17.216.5.2.3.	Belanja Modal	415.643.200,00	369.805.550,00	(45.837.650,00)	88,97	
1.01.1.01.01.17.217.	Pelayanan Pendidikan SMK Negeri 1 Bantul	1.713.360.000,00	1.310.503.255,00	(402.856.745,00)	76,48	
1.01.1.01.01.17.217.5.2.2.	Belanja Barang dan Jasa	1.208.325.000,00	843.403.255,00	(364.921.745,00)	69,79	
1.01.1.01.01.17.217.5.2.3.	Belanja Modal	505.035.000,00	467.100.000,00	(37.935.000,00)	92,48	
1.01.1.01.01.17.218.	Pelayanan Pendidikan SMK Negeri 1 Dlingo	574.750.000,00	514.385.900,00	(60.364.100,00)	89,49	
1.01.1.01.01.17.218.5.2.1.	Belanja Pegawai	25.845.000,00	-	(25.845.000,00)	-	
1.01.1.01.01.17.218.5.2.2.	Belanja Barang dan Jasa	290.363.100,00	261.948.500,00	(28.414.600,00)	90,21	
1.01.1.01.01.17.218.5.2.3.	Belanja Modal	258.541.900,00	252.437.400,00	(6.104.500,00)	97,63	
1.01.1.01.01.17.219.	Pelayanan Pendidikan SMK Negeri 1 Kasihan	739.310.000,00	378.295.428,00	(361.014.572,00)	51,16	
1.01.1.01.01.17.219.5.2.2.	Belanja Barang dan Jasa	256.870.200,00	127.923.608,00	(128.946.592,00)	49,80	
1.01.1.01.01.17.219.5.2.3.	Belanja Modal	482.439.800,00	250.371.820,00	(232.067.980,00)	51,89	
1.01.1.01.01.17.220.	Pelayanan Pendidikan SMK Negeri 1 Pajangan	508.200.000,00	481.403.900,00	(26.796.100,00)	94,72	
1.01.1.01.01.17.220.5.2.1.	Belanja Pegawai	1.000.000,00	-	(1.000.000,00)	-	
1.01.1.01.01.17.220.5.2.2.	Belanja Barang dan Jasa	154.366.000,00	153.382.900,00	(983.100,00)	99,36	

KODE REKENING	URAIAN	JUMLAH (Rp.)		BERTAMBAH / (KURANG) Rp.	%	Dasar Hukum
		ANGGARAN SETELAH PERUBAHAN	REALISASI			
1	2	3	4	5	6	7
1.01.1.01.01.17.220.5.2.3.	Belanja Modal	352.834.000,00	328.021.000,00	(24.813.000,00)	92,96	
1.01.1.01.01.17.221.	Pelayanan Pendidikan SMK Negeri 1 Pandak	819.170.000,00	727.757.300,00	(91.412.700,00)	88,84	
1.01.1.01.01.17.221.5.2.2.	Belanja Barang dan Jasa	543.187.100,00	487.088.300,00	(56.098.800,00)	89,67	
1.01.1.01.01.17.221.5.2.3.	Belanja Modal	275.982.900,00	240.669.000,00	(35.313.900,00)	87,20	
1.01.1.01.01.17.222.	Pelayanan Pendidikan SMK Negeri 1 Pleret	909.920.000,00	813.362.200,00	(96.557.800,00)	89,38	
1.01.1.01.01.17.222.5.2.2.	Belanja Barang dan Jasa	431.187.000,00	390.356.900,00	(40.830.100,00)	90,53	
1.01.1.01.01.17.222.5.2.3.	Belanja Modal	478.733.000,00	423.005.300,00	(55.727.700,00)	88,35	
1.01.1.01.01.17.223.	Pelayanan Pendidikan SMK Negeri 1 Pundong	936.540.000,00	864.765.700,00	(71.774.300,00)	92,33	
1.01.1.01.01.17.223.5.2.2.	Belanja Barang dan Jasa	753.583.000,00	682.365.700,00	(71.217.300,00)	90,54	
1.01.1.01.01.17.223.5.2.3.	Belanja Modal	182.957.000,00	182.400.000,00	(557.000,00)	99,69	
1.01.1.01.01.17.224.	Pelayanan Pendidikan SMK Negeri 1 Sanden	526.350.000,00	419.308.650,00	(107.041.350,00)	79,66	
1.01.1.01.01.17.224.5.2.1.	Belanja Pegawai	1.100.000,00	1.100.000,00	-	100,00	
1.01.1.01.01.17.224.5.2.2.	Belanja Barang dan Jasa	400.103.100,00	335.622.250,00	(64.480.850,00)	83,88	
1.01.1.01.01.17.224.5.2.3.	Belanja Modal	125.146.900,00	82.586.400,00	(42.560.500,00)	65,99	
1.01.1.01.01.17.225.	Pelayanan Pendidikan SMK Negeri 1 Sedayu	1.389.080.000,00	1.291.278.900,00	(97.801.100,00)	92,95	
1.01.1.01.01.17.225.5.2.2.	Belanja Barang dan Jasa	490.739.700,00	399.512.400,00	(91.227.300,00)	81,41	
1.01.1.01.01.17.225.5.2.3.	Belanja Modal	898.340.300,00	891.766.500,00	(6.573.800,00)	99,26	
1.01.1.01.01.17.226.	Pelayanan Pendidikan SMK Negeri 1 Sewon	1.769.730.000,00	1.733.477.679,00	(36.252.321,00)	97,95	
1.01.1.01.01.17.226.5.2.2.	Belanja Barang dan Jasa	1.355.860.000,00	1.332.312.679,00	(23.547.321,00)	98,26	
1.01.1.01.01.17.226.5.2.3.	Belanja Modal	413.870.000,00	401.165.000,00	(12.705.000,00)	96,93	
1.01.1.01.01.17.227.	Pelayanan Pendidikan SMK Negeri 2 Kasihan	544.500.000,00	492.790.260,00	(51.709.740,00)	90,50	
1.01.1.01.01.17.227.5.2.2.	Belanja Barang dan Jasa	351.789.500,00	326.969.260,00	(24.820.240,00)	92,94	

KODE REKENING	URAIAN	JUMLAH (Rp.)		BERTAMBAH / (KURANG) Rp.	%	Dasar Hukum
		ANGGARAN SETELAH PERUBAHAN	REALISASI			
1	2	3	4	5	6	7
1.01.1.01.01.17.227.5.2.3.	Belanja Modal	192.710.500,00	165.821.000,00	(26.889.500,00)	86,04	
1.01.1.01.01.17.228.	Pelayanan Pendidikan SMK Negeri 2 Sewon	659.450.000,00	607.701.870,00	(51.748.130,00)	92,15	
1.01.1.01.01.17.228.5.2.2.	Belanja Barang dan Jasa	534.595.200,00	506.650.870,00	(27.944.330,00)	94,77	
1.01.1.01.01.17.228.5.2.3.	Belanja Modal	124.854.800,00	101.051.000,00	(23.803.800,00)	80,93	
1.01.1.01.01.17.229.	Pelayanan Pendidikan SMK Negeri 3 Kasihan	848.210.000,00	777.109.500,00	(71.100.500,00)	91,61	
1.01.1.01.01.17.229.5.2.2.	Belanja Barang dan Jasa	551.747.000,00	498.119.500,00	(53.627.500,00)	90,28	
1.01.1.01.01.17.229.5.2.3.	Belanja Modal	296.463.000,00	278.990.000,00	(17.473.000,00)	94,10	
1.01.1.01.01.17.230.	Pelayanan Pendidikan SMK Negeri 1 Girimulyo	196.020.000,00	191.442.150,00	(4.577.850,00)	97,66	
1.01.1.01.01.17.230.5.2.2.	Belanja Barang dan Jasa	45.908.800,00	44.637.450,00	(1.271.350,00)	97,23	
1.01.1.01.01.17.230.5.2.3.	Belanja Modal	150.111.200,00	146.804.700,00	(3.306.500,00)	97,79	
1.01.1.01.01.17.231.	Pelayanan Pendidikan SMK Negeri 1 Kokap	222.640.000,00	222.280.100,00	(359.900,00)	99,83	
1.01.1.01.01.17.231.5.2.2.	Belanja Barang dan Jasa	152.520.300,00	152.160.400,00	(359.900,00)	99,76	
1.01.1.01.01.17.231.5.2.3.	Belanja Modal	70.119.700,00	70.119.700,00	-	100,00	
1.01.1.01.01.17.232.	Pelayanan Pendidikan SMK Negeri 1 Nanggulan	946.220.000,00	905.725.800,00	(40.494.200,00)	95,72	
1.01.1.01.01.17.232.5.2.2.	Belanja Barang dan Jasa	199.338.750,00	174.287.000,00	(25.051.750,00)	87,43	
1.01.1.01.01.17.232.5.2.3.	Belanja Modal	746.881.250,00	731.438.800,00	(15.442.450,00)	97,93	
1.01.1.01.01.17.233.	Pelayanan Pendidikan SMK Negeri 1 Panjatan	798.600.000,00	746.902.500,00	(51.697.500,00)	93,52	
1.01.1.01.01.17.233.5.2.1.	Belanja Pegawai	2.700.000,00	2.700.000,00	-	100,00	
1.01.1.01.01.17.233.5.2.2.	Belanja Barang dan Jasa	265.466.300,00	247.439.500,00	(18.026.800,00)	93,20	
1.01.1.01.01.17.233.5.2.3.	Belanja Modal	530.433.700,00	496.763.000,00	(33.670.700,00)	93,65	
1.01.1.01.01.17.234.	Pelayanan Pendidikan SMK Negeri 1 Pengasih	1.187.010.000,00	1.122.731.600,00	(64.278.400,00)	94,58	
1.01.1.01.01.17.234.5.2.2.	Belanja Barang dan Jasa	343.242.200,00	298.235.200,00	(45.007.000,00)	86,88	

KODE REKENING	URAIAN	JUMLAH (Rp.)		BERTAMBAH / (KURANG) Rp.	%	Dasar Hukum
		ANGGARAN SETELAH PERUBAHAN	REALISASI			
1	2	3	4	5	6	7
1.01.1.01.01.17.234.5.2.3.	Belanja Modal	843.767.800,00	824.496.400,00	(19.271.400,00)	97,71	
1.01.1.01.01.17.235.	Pelayanan Pendidikan SMK Negeri 1 Samigaluh	476.740.000,00	405.043.796,00	(71.696.204,00)	84,96	
1.01.1.01.01.17.235.5.2.2.	Belanja Barang dan Jasa	219.737.000,00	160.549.196,00	(59.187.804,00)	73,06	
1.01.1.01.01.17.235.5.2.3.	Belanja Modal	257.003.000,00	244.494.600,00	(12.508.400,00)	95,13	
1.01.1.01.01.17.236.	Pelayanan Pendidikan SMK Negeri 1 Temon	567.490.000,00	479.925.000,00	(87.565.000,00)	84,56	
1.01.1.01.01.17.236.5.2.2.	Belanja Barang dan Jasa	213.397.800,00	166.730.400,00	(46.667.400,00)	78,13	
1.01.1.01.01.17.236.5.2.3.	Belanja Modal	354.092.200,00	313.194.600,00	(40.897.600,00)	88,45	
1.01.1.01.01.17.237.	Pelayanan Pendidikan SMK Negeri 2 Pengasih	1.853.720.000,00	1.750.335.250,00	(103.384.750,00)	94,42	
1.01.1.01.01.17.237.5.2.1.	Belanja Pegawai	64.299.200,00	64.299.200,00	-	100,00	
1.01.1.01.01.17.237.5.2.2.	Belanja Barang dan Jasa	1.038.403.100,00	952.932.650,00	(85.470.450,00)	91,76	
1.01.1.01.01.17.237.5.2.3.	Belanja Modal	751.017.700,00	733.103.400,00	(17.914.300,00)	97,61	
1.01.1.01.01.17.238.	Pelayanan Pendidikan SMK Negeri 1 Gedangsari	613.470.000,00	577.607.173,00	(35.862.827,00)	94,15	
1.01.1.01.01.17.238.5.2.2.	Belanja Barang dan Jasa	237.720.000,00	216.991.173,00	(20.728.827,00)	91,28	
1.01.1.01.01.17.238.5.2.3.	Belanja Modal	375.750.000,00	360.616.000,00	(15.134.000,00)	95,97	
1.01.1.01.01.17.239.	Pelayanan Pendidikan SMK Negeri 1 Girisubo	500.940.000,00	382.234.000,00	(118.706.000,00)	76,30	
1.01.1.01.01.17.239.5.2.2.	Belanja Barang dan Jasa	203.103.700,00	180.631.000,00	(22.472.700,00)	88,93	
1.01.1.01.01.17.239.5.2.3.	Belanja Modal	297.836.300,00	201.603.000,00	(96.233.300,00)	67,68	
1.01.1.01.01.17.240.	Pelayanan Pendidikan SMK Negeri 1 Ngawen	1.194.270.000,00	1.006.380.305,00	(187.889.695,00)	84,26	
1.01.1.01.01.17.240.5.2.1.	Belanja Pegawai	9.076.000,00	-	(9.076.000,00)	-	
1.01.1.01.01.17.240.5.2.2.	Belanja Barang dan Jasa	762.130.200,00	614.570.445,00	(147.559.755,00)	80,63	
1.01.1.01.01.17.240.5.2.3.	Belanja Modal	423.063.800,00	391.809.860,00	(31.253.940,00)	92,61	
1.01.1.01.01.17.241.	Pelayanan Pendidikan SMK Negeri 1 Nglipar	857.890.000,00	808.301.125,00	(49.588.875,00)	94,21	

KODE REKENING	URAIAN	JUMLAH (Rp.)		BERTAMBAH / (KURANG) Rp.	%	Dasar Hukum
		ANGGARAN SETELAH PERUBAHAN	REALISASI			
1	2	3	4	5	6	7
1.01.1.01.01.17.241.5.2.2.	Belanja Barang dan Jasa	456.226.300,00	416.755.625,00	(39.470.675,00)	91,34	
1.01.1.01.01.17.241.5.2.3.	Belanja Modal	401.663.700,00	391.545.500,00	(10.118.200,00)	97,48	
1.01.1.01.01.17.242.	Pelayanan Pendidikan SMK Negeri 1 Ponjong	630.410.000,00	546.067.500,00	(84.342.500,00)	86,62	
1.01.1.01.01.17.242.5.2.2.	Belanja Barang dan Jasa	251.447.100,00	168.522.600,00	(82.924.500,00)	67,02	
1.01.1.01.01.17.242.5.2.3.	Belanja Modal	378.962.900,00	377.544.900,00	(1.418.000,00)	99,62	
1.01.1.01.01.17.243.	Pelayanan Pendidikan SMK Negeri 1 Purwosari	492.470.000,00	443.937.425,00	(48.532.575,00)	90,14	
1.01.1.01.01.17.243.5.2.2.	Belanja Barang dan Jasa	319.670.000,00	281.922.425,00	(37.747.575,00)	88,19	
1.01.1.01.01.17.243.5.2.3.	Belanja Modal	172.800.000,00	162.015.000,00	(10.785.000,00)	93,75	
1.01.1.01.01.17.244.	Pelayanan Pendidikan SMK Negeri 1 Saptosari	1.012.770.000,00	956.900.050,00	(55.869.950,00)	94,48	
1.01.1.01.01.17.244.5.2.2.	Belanja Barang dan Jasa	232.106.000,00	210.466.150,00	(21.639.850,00)	90,67	
1.01.1.01.01.17.244.5.2.3.	Belanja Modal	780.664.000,00	746.433.900,00	(34.230.100,00)	95,61	
1.01.1.01.01.17.245.	Pelayanan Pendidikan SMK Negeri 1 Tanjungsari	426.820.000,00	397.426.250,00	(29.393.750,00)	93,11	
1.01.1.01.01.17.245.5.2.2.	Belanja Barang dan Jasa	136.832.000,00	110.936.750,00	(25.895.250,00)	81,07	
1.01.1.01.01.17.245.5.2.3.	Belanja Modal	289.988.000,00	286.489.500,00	(3.498.500,00)	98,79	
1.01.1.01.01.17.246.	Pelayanan Pendidikan SMK Negeri 1 Tepus	491.260.000,00	426.467.622,00	(64.792.378,00)	86,81	
1.01.1.01.01.17.246.5.2.2.	Belanja Barang dan Jasa	198.116.050,00	165.511.972,00	(32.604.078,00)	83,54	
1.01.1.01.01.17.246.5.2.3.	Belanja Modal	293.143.950,00	260.955.650,00	(32.188.300,00)	89,01	
1.01.1.01.01.17.247.	Pelayanan Pendidikan SMK Negeri 1 Wonosari	1.520.970.000,00	1.312.012.825,00	(208.957.175,00)	86,26	
1.01.1.01.01.17.247.5.2.1.	Belanja Pegawai	5.000.000,00	3.575.000,00	(1.425.000,00)	71,50	
1.01.1.01.01.17.247.5.2.2.	Belanja Barang dan Jasa	842.730.000,00	689.430.825,00	(153.299.175,00)	81,80	
1.01.1.01.01.17.247.5.2.3.	Belanja Modal	673.240.000,00	619.007.000,00	(54.233.000,00)	91,94	
1.01.1.01.01.17.248.	Pelayanan Pendidikan SMK Negeri 2 Gedangsari	686.070.000,00	612.942.588,00	(73.127.412,00)	89,34	

KODE REKENING	URAIAN	JUMLAH (Rp.)		BERTAMBAH / (KURANG) Rp.	%	Dasar Hukum
		ANGGARAN SETELAH PERUBAHAN	REALISASI			
1	2	3	4	5	6	7
1.01.1.01.01.17.248.5.2.1.	Belanja Pegawai	7.325.000,00	-	(7.325.000,00)	-	
1.01.1.01.01.17.248.5.2.2.	Belanja Barang dan Jasa	313.686.600,00	265.656.588,00	(48.030.012,00)	84,68	
1.01.1.01.01.17.248.5.2.3.	Belanja Modal	365.058.400,00	347.286.000,00	(17.772.400,00)	95,13	
1.01.1.01.01.17.249.	Pelayanan Pendidikan SMK Negeri 2 Wonosari	1.673.430.000,00	1.665.301.000,00	(8.129.000,00)	99,51	
1.01.1.01.01.17.249.5.2.1.	Belanja Pegawai	71.800.000,00	66.300.000,00	(5.500.000,00)	92,33	
1.01.1.01.01.17.249.5.2.2.	Belanja Barang dan Jasa	958.764.500,00	957.945.500,00	(819.000,00)	99,91	
1.01.1.01.01.17.249.5.2.3.	Belanja Modal	642.865.500,00	641.055.500,00	(1.810.000,00)	99,71	
1.01.1.01.01.17.250.	Pelayanan Pendidikan SMK Negeri 3 Wonosari	1.201.530.000,00	1.087.716.155,00	(113.813.845,00)	90,52	
1.01.1.01.01.17.250.5.2.2.	Belanja Barang dan Jasa	343.385.325,00	323.331.325,00	(20.054.000,00)	94,15	
1.01.1.01.01.17.250.5.2.3.	Belanja Modal	858.144.675,00	764.384.830,00	(93.759.845,00)	89,07	
1.01.1.01.01.17.251.	Pelayanan Pendidikan SMK Negeri 1 Cangkringan	983.730.000,00	737.919.916,00	(245.810.084,00)	75,01	
1.01.1.01.01.17.251.5.2.1.	Belanja Pegawai	11.280.000,00	-	(11.280.000,00)	-	
1.01.1.01.01.17.251.5.2.2.	Belanja Barang dan Jasa	639.937.150,00	428.397.382,00	(211.539.768,00)	66,94	
1.01.1.01.01.17.251.5.2.3.	Belanja Modal	332.512.850,00	309.522.534,00	(22.990.316,00)	93,08	
1.01.1.01.01.17.252.	Pelayanan Pendidikan SMK Negeri 1 Depok	1.097.470.000,00	1.014.133.550,00	(83.336.450,00)	92,40	
1.01.1.01.01.17.252.5.2.1.	Belanja Pegawai	31.500.000,00	25.500.000,00	(6.000.000,00)	80,95	
1.01.1.01.01.17.252.5.2.2.	Belanja Barang dan Jasa	624.873.000,00	569.041.300,00	(55.831.700,00)	91,06	
1.01.1.01.01.17.252.5.2.3.	Belanja Modal	441.097.000,00	419.592.250,00	(21.504.750,00)	95,12	
1.01.1.01.01.17.253.	Pelayanan Pendidikan SMK Negeri 1 Godean	1.183.380.000,00	1.128.231.656,00	(55.148.344,00)	95,33	
1.01.1.01.01.17.253.5.2.1.	Belanja Pegawai	14.340.000,00	4.700.000,00	(9.640.000,00)	32,77	
1.01.1.01.01.17.253.5.2.2.	Belanja Barang dan Jasa	496.997.400,00	478.505.981,00	(18.491.419,00)	96,27	
1.01.1.01.01.17.253.5.2.3.	Belanja Modal	672.042.600,00	645.025.675,00	(27.016.925,00)	95,97	

KODE REKENING	URAIAN	JUMLAH (Rp.)		BERTAMBAH / (KURANG) Rp.	%	Dasar Hukum
		ANGGARAN SETELAH PERUBAHAN	REALISASI			
1	2	3	4	5	6	7
1.01.1.01.01.17.254.	Pelayanan Pendidikan SMK Negeri 1 Kalasan	1.380.590.000,00	1.314.159.290,00	(66.430.710,00)	95,18	
1.01.1.01.01.17.254.5.2.2.	Belanja Barang dan Jasa	798.462.400,00	760.411.290,00	(38.051.110,00)	95,23	
1.01.1.01.01.17.254.5.2.3.	Belanja Modal	582.127.600,00	553.748.000,00	(28.379.600,00)	95,12	
1.01.1.01.01.17.255.	Pelayanan Pendidikan SMK Negeri 1 Seyegan	1.510.080.000,00	1.362.313.039,00	(147.766.961,00)	90,21	
1.01.1.01.01.17.255.5.2.2.	Belanja Barang dan Jasa	760.005.600,00	704.997.139,00	(55.008.461,00)	92,76	
1.01.1.01.01.17.255.5.2.3.	Belanja Modal	750.074.400,00	657.315.900,00	(92.758.500,00)	87,63	
1.01.1.01.01.17.256.	Pelayanan Pendidikan SMK Negeri 1 Tempel	1.079.320.000,00	1.003.164.744,00	(76.155.256,00)	92,94	
1.01.1.01.01.17.256.5.2.1.	Belanja Pegawai	4.100.000,00	4.100.000,00	-	100,00	
1.01.1.01.01.17.256.5.2.2.	Belanja Barang dan Jasa	249.010.300,00	245.639.644,00	(3.370.656,00)	98,64	
1.01.1.01.01.17.256.5.2.3.	Belanja Modal	826.209.700,00	753.425.100,00	(72.784.600,00)	91,19	
1.01.1.01.01.17.257.	Pelayanan Pendidikan SMK Negeri 2 Depok	2.423.630.000,00	2.076.937.753,00	(346.692.247,00)	85,69	
1.01.1.01.01.17.257.5.2.2.	Belanja Barang dan Jasa	1.235.650.200,00	1.105.471.353,00	(130.178.847,00)	89,46	
1.01.1.01.01.17.257.5.2.3.	Belanja Modal	1.187.979.800,00	971.466.400,00	(216.513.400,00)	81,77	
1.01.1.01.01.17.258.	Pelayanan Pendidikan SMK Negeri 2 Godean	805.860.000,00	635.156.000,00	(170.704.000,00)	78,81	
1.01.1.01.01.17.258.5.2.1.	Belanja Pegawai	12.600.000,00	-	(12.600.000,00)	-	
1.01.1.01.01.17.258.5.2.2.	Belanja Barang dan Jasa	246.441.000,00	234.856.000,00	(11.585.000,00)	95,29	
1.01.1.01.01.17.258.5.2.3.	Belanja Modal	546.819.000,00	400.300.000,00	(146.519.000,00)	73,20	
1.01.1.01.01.17.259.	DAK Reguler Bidang Pendidikan (SMA)	22.510.078.000,00	21.027.555.985,00	(1.482.522.015,00)	93,41	
1.01.1.01.01.17.259.5.2.1.	Belanja Pegawai	78.690.000,00	64.725.000,00	(13.965.000,00)	82,25	
1.01.1.01.01.17.259.5.2.2.	Belanja Barang dan Jasa	2.010.672.600,00	1.974.859.305,00	(35.813.295,00)	98,21	
1.01.1.01.01.17.259.5.2.3.	Belanja Modal	20.420.715.400,00	18.987.971.680,00	(1.432.743.720,00)	92,98	
1.01.1.01.01.17.260.	DAK Penugasan Bidang Pendidikan (SMK)	44.996.550.000,00	30.524.418.700,00	(14.472.131.300,00)	67,83	

KODE REKENING	URAIAN	JUMLAH (Rp.)		BERTAMBAH / (KURANG) Rp.	%	Dasar Hukum
		ANGGARAN SETELAH PERUBAHAN	REALISASI			
1	2	3	4	5	6	7
1.01.1.01.01.17.260.5.2.1.	Belanja Pegawai	142.090.000,00	85.915.000,00	(56.175.000,00)	60,46	
1.01.1.01.01.17.260.5.2.2.	Belanja Barang dan Jasa	319.482.600,00	258.627.300,00	(60.855.300,00)	80,95	
1.01.1.01.01.17.260.5.2.3.	Belanja Modal	44.534.977.400,00	30.179.876.400,00	(14.355.101.000,00)	67,76	
1.01.1.01.01.17.261.	Pelaksanaan BOS SMA Negeri 1 Yogyakarta	1.166.200.000,00	698.880.000,00	(467.320.000,00)	59,92	
1.01.1.01.01.17.261.5.2.2.	Belanja Barang dan Jasa	1.038.424.200,00	663.596.231,00	(374.827.969,00)	63,90	
1.01.1.01.01.17.261.5.2.3.	Belanja Modal	127.775.800,00	35.283.769,00	(92.492.031,00)	27,61	
1.01.1.01.01.17.262.	Pelaksanaan BOS SMA Negeri 2 Yogyakarta	1.201.200.000,00	1.154.906.744,00	(46.293.256,00)	96,14	
1.01.1.01.01.17.262.5.2.2.	Belanja Barang dan Jasa	936.026.000,00	923.432.744,00	(12.593.256,00)	98,65	
1.01.1.01.01.17.262.5.2.3.	Belanja Modal	265.174.000,00	231.474.000,00	(33.700.000,00)	87,29	
1.01.1.01.01.17.263.	Pelaksanaan BOS SMA Negeri 3 Yogyakarta	922.600.000,00	853.305.437,00	(69.294.563,00)	92,48	
1.01.1.01.01.17.263.5.2.2.	Belanja Barang dan Jasa	726.128.900,00	667.124.937,00	(59.003.963,00)	91,87	
1.01.1.01.01.17.263.5.2.3.	Belanja Modal	196.471.100,00	186.180.500,00	(10.290.600,00)	94,76	
1.01.1.01.01.17.264.	Pelaksanaan BOS SMA Negeri 4 Yogyakarta	1.086.400.000,00	1.014.080.022,00	(72.319.978,00)	93,34	
1.01.1.01.01.17.264.5.2.2.	Belanja Barang dan Jasa	855.864.000,00	783.598.422,00	(72.265.578,00)	91,55	
1.01.1.01.01.17.264.5.2.3.	Belanja Modal	230.536.000,00	230.481.600,00	(54.400,00)	99,97	
1.01.1.01.01.17.265.	Pelaksanaan BOS SMA Negeri 5 Yogyakarta	1.033.200.000,00	920.238.724,00	(112.961.276,00)	89,06	
1.01.1.01.01.17.265.5.2.2.	Belanja Barang dan Jasa	778.071.000,00	671.677.224,00	(106.393.776,00)	86,32	
1.01.1.01.01.17.265.5.2.3.	Belanja Modal	255.129.000,00	248.561.500,00	(6.567.500,00)	97,42	
1.01.1.01.01.17.266.	Pelaksanaan BOS SMA Negeri 6 Yogyakarta	1.075.200.000,00	1.070.720.000,00	(4.480.000,00)	99,58	
1.01.1.01.01.17.266.5.2.2.	Belanja Barang dan Jasa	896.810.700,00	892.330.700,00	(4.480.000,00)	99,50	
1.01.1.01.01.17.266.5.2.3.	Belanja Modal	178.389.300,00	178.389.300,00	-	100,00	
1.01.1.01.01.17.267.	Pelaksanaan BOS SMA Negeri 7 Yogyakarta	1.054.200.000,00	1.027.608.100,00	(26.591.900,00)	97,47	

KODE REKENING	URAIAN	JUMLAH (Rp.)		BERTAMBAH / (KURANG) Rp.	%	Dasar Hukum
		ANGGARAN SETELAH PERUBAHAN	REALISASI			
1	2	3	4	5	6	7
1.01.1.01.01.17.267.5.2.2.	Belanja Barang dan Jasa	806.499.750,00	779.922.850,00	(26.576.900,00)	96,70	
1.01.1.01.01.17.267.5.2.3.	Belanja Modal	247.700.250,00	247.685.250,00	(15.000,00)	99,99	
1.01.1.01.01.17.268.	Pelaksanaan BOS SMA Negeri 8 Yogyakarta	1.024.800.000,00	1.003.945.076,00	(20.854.924,00)	97,96	
1.01.1.01.01.17.268.5.2.1.	Belanja Pegawai	17.400.000,00	6.885.000,00	(10.515.000,00)	39,56	
1.01.1.01.01.17.268.5.2.2.	Belanja Barang dan Jasa	824.034.000,00	816.111.076,00	(7.922.924,00)	99,03	
1.01.1.01.01.17.268.5.2.3.	Belanja Modal	183.366.000,00	180.949.000,00	(2.417.000,00)	98,68	
1.01.1.01.01.17.269.	Pelaksanaan BOS SMA Negeri 9 Yogyakarta	807.800.000,00	761.115.333,00	(46.684.667,00)	94,22	
1.01.1.01.01.17.269.5.2.2.	Belanja Barang dan Jasa	567.195.000,00	520.616.833,00	(46.578.167,00)	91,78	
1.01.1.01.01.17.269.5.2.3.	Belanja Modal	240.605.000,00	240.498.500,00	(106.500,00)	99,95	
1.01.1.01.01.17.270.	Pelaksanaan BOS SMA Negeri 10 Yogyakarta	705.600.000,00	628.062.882,00	(77.537.118,00)	89,01	
1.01.1.01.01.17.270.5.2.2.	Belanja Barang dan Jasa	453.098.600,00	382.179.032,00	(70.919.568,00)	84,34	
1.01.1.01.01.17.270.5.2.3.	Belanja Modal	252.501.400,00	245.883.850,00	(6.617.550,00)	97,37	
1.01.1.01.01.17.271.	Pelaksanaan BOS SMA Negeri 11 Yogyakarta	1.190.000.000,00	1.185.520.000,00	(4.480.000,00)	99,62	
1.01.1.01.01.17.271.5.2.2.	Belanja Barang dan Jasa	936.447.000,00	931.967.000,00	(4.480.000,00)	99,52	
1.01.1.01.01.17.271.5.2.3.	Belanja Modal	253.553.000,00	253.553.000,00	-	100,00	
1.01.1.01.01.17.272.	Pelaksanaan BOS SMA Negeri 1 Bambanglipuro	704.200.000,00	678.113.650,00	(26.086.350,00)	96,29	
1.01.1.01.01.17.272.5.2.1.	Belanja Pegawai	3.150.000,00	3.150.000,00	-	100,00	
1.01.1.01.01.17.272.5.2.2.	Belanja Barang dan Jasa	506.569.700,00	483.132.350,00	(23.437.350,00)	95,37	
1.01.1.01.01.17.272.5.2.3.	Belanja Modal	194.480.300,00	191.831.300,00	(2.649.000,00)	98,63	
1.01.1.01.01.17.273.	Pelaksanaan BOS SMA Negeri 1 Banguntapan	914.200.000,00	912.560.460,00	(1.639.540,00)	99,82	
1.01.1.01.01.17.273.5.2.2.	Belanja Barang dan Jasa	643.389.925,00	641.878.585,00	(1.511.340,00)	99,76	
1.01.1.01.01.17.273.5.2.3.	Belanja Modal	270.810.075,00	270.681.875,00	(128.200,00)	99,95	

KODE REKENING	URAIAN	JUMLAH (Rp.)		BERTAMBAH / (KURANG) Rp.	%	Dasar Hukum
		ANGGARAN SETELAH PERUBAHAN	REALISASI			
1	2	3	4	5	6	7
1.01.1.01.01.17.274.	Pelaksanaan BOS SMA Negeri 1 Bantul	1.274.000.000,00	1.256.821.296,00	(17.178.704,00)	98,65	
1.01.1.01.01.17.274.5.2.2.	Belanja Barang dan Jasa	1.059.249.150,00	1.042.070.446,00	(17.178.704,00)	98,37	
1.01.1.01.01.17.274.5.2.3.	Belanja Modal	214.750.850,00	214.750.850,00	-	100,00	
1.01.1.01.01.17.275.	Pelaksanaan BOS SMA Negeri 1 Dlingo	413.000.000,00	409.287.600,00	(3.712.400,00)	99,10	
1.01.1.01.01.17.275.5.2.2.	Belanja Barang dan Jasa	312.169.500,00	308.457.100,00	(3.712.400,00)	98,81	
1.01.1.01.01.17.275.5.2.3.	Belanja Modal	100.830.500,00	100.830.500,00	-	100,00	
1.01.1.01.01.17.276.	Pelaksanaan BOS SMA Negeri 1 Imogiri	792.400.000,00	732.788.517,00	(59.611.483,00)	92,47	
1.01.1.01.01.17.276.5.2.2.	Belanja Barang dan Jasa	580.217.400,00	521.743.872,00	(58.473.528,00)	89,92	
1.01.1.01.01.17.276.5.2.3.	Belanja Modal	212.182.600,00	211.044.645,00	(1.137.955,00)	99,46	
1.01.1.01.01.17.277.	Pelaksanaan BOS SMA Negeri 1 Jetis	1.031.800.000,00	1.031.800.000,00	-	100,00	
1.01.1.01.01.17.277.5.2.2.	Belanja Barang dan Jasa	767.694.380,00	767.694.380,00	-	100,00	
1.01.1.01.01.17.277.5.2.3.	Belanja Modal	264.105.620,00	264.105.620,00	-	100,00	
1.01.1.01.01.17.278.	Pelaksanaan BOS SMA Negeri 1 Kasihan	992.600.000,00	991.500.000,00	(1.100.000,00)	99,88	
1.01.1.01.01.17.278.5.2.1.	Belanja Pegawai	1.100.000,00	-	(1.100.000,00)	-	
1.01.1.01.01.17.278.5.2.2.	Belanja Barang dan Jasa	650.650.000,00	650.650.000,00	-	100,00	
1.01.1.01.01.17.278.5.2.3.	Belanja Modal	340.850.000,00	340.850.000,00	-	100,00	
1.01.1.01.01.17.279.	Pelaksanaan BOS SMA Negeri 1 Kretek	499.800.000,00	491.680.000,00	(8.120.000,00)	98,37	
1.01.1.01.01.17.279.5.2.2.	Belanja Barang dan Jasa	353.177.000,00	353.177.000,00	-	100,00	
1.01.1.01.01.17.279.5.2.3.	Belanja Modal	146.623.000,00	138.503.000,00	(8.120.000,00)	94,46	
1.01.1.01.01.17.280.	Pelaksanaan BOS SMA Negeri 1 Pajangan	581.000.000,00	580.999.533,00	(467,00)	99,99	
1.01.1.01.01.17.280.5.2.2.	Belanja Barang dan Jasa	502.240.200,00	502.239.733,00	(467,00)	99,99	
1.01.1.01.01.17.280.5.2.3.	Belanja Modal	78.759.800,00	78.759.800,00	-	100,00	

KODE REKENING	URAIAN	JUMLAH (Rp.)		BERTAMBAH / (KURANG) Rp.	%	Dasar Hukum
		ANGGARAN SETELAH PERUBAHAN	REALISASI			
1	2	3	4	5	6	7
1.01.1.01.01.17.281.	Pelaksanaan BOS SMA Negeri 1 Piyungan	623.000.000,00	592.809.000,00	(30.191.000,00)	95,15	
1.01.1.01.01.17.281.5.2.2.	Belanja Barang dan Jasa	425.174.215,00	394.983.215,00	(30.191.000,00)	92,89	
1.01.1.01.01.17.281.5.2.3.	Belanja Modal	197.825.785,00	197.825.785,00	-	100,00	
1.01.1.01.01.17.282.	Pelaksanaan BOS SMA Negeri 1 Pleret	670.600.000,00	650.999.530,00	(19.600.470,00)	97,07	
1.01.1.01.01.17.282.5.2.2.	Belanja Barang dan Jasa	501.569.250,00	490.912.780,00	(10.656.470,00)	97,87	
1.01.1.01.01.17.282.5.2.3.	Belanja Modal	169.030.750,00	160.086.750,00	(8.944.000,00)	94,70	
1.01.1.01.01.17.283.	Pelaksanaan BOS SMA Negeri 1 Pundong	792.400.000,00	791.876.447,00	(523.553,00)	99,93	
1.01.1.01.01.17.283.5.2.2.	Belanja Barang dan Jasa	482.025.000,00	481.916.997,00	(108.003,00)	99,97	
1.01.1.01.01.17.283.5.2.3.	Belanja Modal	310.375.000,00	309.959.450,00	(415.550,00)	99,86	
1.01.1.01.01.17.284.	Pelaksanaan BOS SMA Negeri 1 Sanden	806.400.000,00	806.400.000,00	-	100,00	
1.01.1.01.01.17.284.5.2.2.	Belanja Barang dan Jasa	416.686.700,00	416.686.700,00	-	100,00	
1.01.1.01.01.17.284.5.2.3.	Belanja Modal	389.713.300,00	389.713.300,00	-	100,00	
1.01.1.01.01.17.285.	Pelaksanaan BOS SMA Negeri 1 Sedayu	1.271.200.000,00	1.182.865.046,00	(88.334.954,00)	93,05	
1.01.1.01.01.17.285.5.2.2.	Belanja Barang dan Jasa	881.287.700,00	815.816.046,00	(65.471.654,00)	92,57	
1.01.1.01.01.17.285.5.2.3.	Belanja Modal	389.912.300,00	367.049.000,00	(22.863.300,00)	94,13	
1.01.1.01.01.17.286.	Pelaksanaan BOS SMA Negeri 1 Sewon	1.191.400.000,00	1.189.619.529,00	(1.780.471,00)	99,85	
1.01.1.01.01.17.286.5.2.1.	Belanja Pegawai	850.000,00	850.000,00	-	100,00	
1.01.1.01.01.17.286.5.2.2.	Belanja Barang dan Jasa	895.030.705,00	894.423.629,00	(607.076,00)	99,93	
1.01.1.01.01.17.286.5.2.3.	Belanja Modal	295.519.295,00	294.345.900,00	(1.173.395,00)	99,60	
1.01.1.01.01.17.287.	Pelaksanaan BOS SMA Negeri 1 Srandakan	441.000.000,00	437.074.851,00	(3.925.149,00)	99,10	
1.01.1.01.01.17.287.5.2.2.	Belanja Barang dan Jasa	246.547.475,00	244.691.597,00	(1.855.878,00)	99,24	
1.01.1.01.01.17.287.5.2.3.	Belanja Modal	194.452.525,00	192.383.254,00	(2.069.271,00)	98,93	

KODE REKENING	URAIAN	JUMLAH (Rp.)		BERTAMBAH / (KURANG) Rp.	%	Dasar Hukum
		ANGGARAN SETELAH PERUBAHAN	REALISASI			
1	2	3	4	5	6	7
1.01.1.01.01.17.288.	Pelaksanaan BOS SMA Negeri 2 Banguntapan	873.600.000,00	869.895.509,00	(3.704.491,00)	99,57	
1.01.1.01.01.17.288.5.2.1.	Belanja Pegawai	3.700.000,00	-	(3.700.000,00)	-	
1.01.1.01.01.17.288.5.2.2.	Belanja Barang dan Jasa	666.115.000,00	666.110.509,00	(4.491,00)	99,99	
1.01.1.01.01.17.288.5.2.3.	Belanja Modal	203.785.000,00	203.785.000,00	-	100,00	
1.01.1.01.01.17.289.	Pelaksanaan BOS SMA Negeri 2 Bantul	1.033.200.000,00	1.033.200.000,00	-	100,00	
1.01.1.01.01.17.289.5.2.2.	Belanja Barang dan Jasa	826.224.900,00	826.224.900,00	-	100,00	
1.01.1.01.01.17.289.5.2.3.	Belanja Modal	206.975.100,00	206.975.100,00	-	100,00	
1.01.1.01.01.17.290.	Pelaksanaan BOS SMA Negeri 3 Bantul	743.400.000,00	743.400.000,00	-	100,00	
1.01.1.01.01.17.290.5.2.2.	Belanja Barang dan Jasa	595.945.500,00	595.945.500,00	-	100,00	
1.01.1.01.01.17.290.5.2.3.	Belanja Modal	147.454.500,00	147.454.500,00	-	100,00	
1.01.1.01.01.17.291.	Pelaksanaan BOS SMA Negeri 1 Galur	393.400.000,00	373.292.696,00	(20.107.304,00)	94,88	
1.01.1.01.01.17.291.5.2.2.	Belanja Barang dan Jasa	248.420.565,00	230.903.696,00	(17.516.869,00)	92,94	
1.01.1.01.01.17.291.5.2.3.	Belanja Modal	144.979.435,00	142.389.000,00	(2.590.435,00)	98,21	
1.01.1.01.01.17.292.	Pelaksanaan BOS SMA Negeri 1 Girimulyo	396.200.000,00	392.840.000,00	(3.360.000,00)	99,15	
1.01.1.01.01.17.292.5.2.1.	Belanja Pegawai	3.900.000,00	3.900.000,00	-	100,00	
1.01.1.01.01.17.292.5.2.2.	Belanja Barang dan Jasa	288.985.000,00	286.054.340,00	(2.930.660,00)	98,98	
1.01.1.01.01.17.292.5.2.3.	Belanja Modal	103.315.000,00	102.885.660,00	(429.340,00)	99,58	
1.01.1.01.01.17.293.	Pelaksanaan BOS SMA Negeri 1 Kalibawang	394.800.000,00	359.184.260,00	(35.615.740,00)	90,97	
1.01.1.01.01.17.293.5.2.2.	Belanja Barang dan Jasa	229.892.000,00	212.216.550,00	(17.675.450,00)	92,31	
1.01.1.01.01.17.293.5.2.3.	Belanja Modal	164.908.000,00	146.967.710,00	(17.940.290,00)	89,12	
1.01.1.01.01.17.294.	Pelaksanaan BOS SMA Negeri 1 Kokap	291.200.000,00	288.164.370,00	(3.035.630,00)	98,95	
1.01.1.01.01.17.294.5.2.2.	Belanja Barang dan Jasa	169.563.000,00	166.528.510,00	(3.034.490,00)	98,21	

KODE REKENING	URAIAN	JUMLAH (Rp.)		BERTAMBAH / (KURANG) Rp.	%	Dasar Hukum
		ANGGARAN SETELAH PERUBAHAN	REALISASI			
1	2	3	4	5	6	7
1.01.1.01.01.17.294.5.2.3.	Belanja Modal	121.637.000,00	121.635.860,00	(1.140,00)	99,99	
1.01.1.01.01.17.295.	Pelaksanaan BOS SMA Negeri 1 Lendah	754.600.000,00	749.178.600,00	(5.421.400,00)	99,28	
1.01.1.01.01.17.295.5.2.1.	Belanja Pegawai	3.900.000,00	3.900.000,00	-	100,00	
1.01.1.01.01.17.295.5.2.2.	Belanja Barang dan Jasa	591.965.920,00	586.619.520,00	(5.346.400,00)	99,09	
1.01.1.01.01.17.295.5.2.3.	Belanja Modal	158.734.080,00	158.659.080,00	(75.000,00)	99,95	
1.01.1.01.01.17.296.	Pelaksanaan BOS SMA Negeri 1 Pengasih	810.600.000,00	780.257.875,00	(30.342.125,00)	96,25	
1.01.1.01.01.17.296.5.2.2.	Belanja Barang dan Jasa	544.579.625,00	524.364.825,00	(20.214.800,00)	96,28	
1.01.1.01.01.17.296.5.2.3.	Belanja Modal	266.020.375,00	255.893.050,00	(10.127.325,00)	96,19	
1.01.1.01.01.17.297.	Pelaksanaan BOS SMA Negeri 1 Samigaluh	260.400.000,00	250.880.000,00	(9.520.000,00)	96,34	
1.01.1.01.01.17.297.5.2.2.	Belanja Barang dan Jasa	179.464.000,00	169.944.000,00	(9.520.000,00)	94,69	
1.01.1.01.01.17.297.5.2.3.	Belanja Modal	80.936.000,00	80.936.000,00	-	100,00	
1.01.1.01.01.17.298.	Pelaksanaan BOS SMA Negeri 1 Sentolo	662.200.000,00	576.103.000,00	(86.097.000,00)	86,99	
1.01.1.01.01.17.298.5.2.2.	Belanja Barang dan Jasa	445.559.000,00	387.937.900,00	(57.621.100,00)	87,06	
1.01.1.01.01.17.298.5.2.3.	Belanja Modal	216.641.000,00	188.165.100,00	(28.475.900,00)	86,85	
1.01.1.01.01.17.299.	Pelaksanaan BOS SMA Negeri 1 Temon	540.400.000,00	469.223.310,00	(71.176.690,00)	86,82	
1.01.1.01.01.17.299.5.2.2.	Belanja Barang dan Jasa	355.515.000,00	298.974.310,00	(56.540.690,00)	84,09	
1.01.1.01.01.17.299.5.2.3.	Belanja Modal	184.885.000,00	170.249.000,00	(14.636.000,00)	92,08	
1.01.1.01.01.17.300.	Pelaksanaan BOS SMA Negeri 1 Wates	945.000.000,00	940.520.000,00	(4.480.000,00)	99,52	
1.01.1.01.01.17.300.5.2.2.	Belanja Barang dan Jasa	761.540.465,00	761.540.465,00	-	100,00	
1.01.1.01.01.17.300.5.2.3.	Belanja Modal	183.459.535,00	178.979.535,00	(4.480.000,00)	97,55	
1.01.1.01.01.17.301.	Pelaksanaan BOS SMA Negeri 2 Wates	666.400.000,00	628.755.524,00	(37.644.476,00)	94,35	
1.01.1.01.01.17.301.5.2.2.	Belanja Barang dan Jasa	541.278.500,00	511.964.749,00	(29.313.751,00)	94,58	

KODE REKENING	URAIAN	JUMLAH (Rp.)		BERTAMBAH / (KURANG) Rp.	%	Dasar Hukum
		ANGGARAN SETELAH PERUBAHAN	REALISASI			
1	2	3	4	5	6	7
1.01.1.01.01.17.301.5.2.3.	Belanja Modal	125.121.500,00	116.790.775,00	(8.330.725,00)	93,34	
1.01.1.01.01.17.302.	Pelaksanaan BOS SMA Negeri 1 Karangmojo	792.400.000,00	738.500.000,00	(53.900.000,00)	93,19	
1.01.1.01.01.17.302.5.2.2.	Belanja Barang dan Jasa	604.980.200,00	574.330.000,00	(30.650.200,00)	94,93	
1.01.1.01.01.17.302.5.2.3.	Belanja Modal	187.419.800,00	164.170.000,00	(23.249.800,00)	87,59	
1.01.1.01.01.17.303.	Pelaksanaan BOS SMA Negeri 1 Panggang	502.600.000,00	430.999.925,00	(71.600.075,00)	85,75	
1.01.1.01.01.17.303.5.2.2.	Belanja Barang dan Jasa	343.950.000,00	272.451.445,00	(71.498.555,00)	79,21	
1.01.1.01.01.17.303.5.2.3.	Belanja Modal	158.650.000,00	158.548.480,00	(101.520,00)	99,93	
1.01.1.01.01.17.304.	Pelaksanaan BOS SMA Negeri 1 Patuk	476.000.000,00	443.448.545,00	(32.551.455,00)	93,16	
1.01.1.01.01.17.304.5.2.2.	Belanja Barang dan Jasa	336.096.000,00	310.524.845,00	(25.571.155,00)	92,39	
1.01.1.01.01.17.304.5.2.3.	Belanja Modal	139.904.000,00	132.923.700,00	(6.980.300,00)	95,01	
1.01.1.01.01.17.305.	Pelaksanaan BOS SMA Negeri 1 Playen	494.200.000,00	484.505.100,00	(9.694.900,00)	98,03	
1.01.1.01.01.17.305.5.2.2.	Belanja Barang dan Jasa	355.976.350,00	346.281.450,00	(9.694.900,00)	97,27	
1.01.1.01.01.17.305.5.2.3.	Belanja Modal	138.223.650,00	138.223.650,00	-	100,00	
1.01.1.01.01.17.306.	Pelaksanaan BOS SMA Negeri 1 Rongkop	392.000.000,00	381.807.179,00	(10.192.821,00)	97,39	
1.01.1.01.01.17.306.5.2.2.	Belanja Barang dan Jasa	195.719.000,00	188.955.019,00	(6.763.981,00)	96,54	
1.01.1.01.01.17.306.5.2.3.	Belanja Modal	196.281.000,00	192.852.160,00	(3.428.840,00)	98,25	
1.01.1.01.01.17.307.	Pelaksanaan BOS SMA Negeri 1 Semanu	483.000.000,00	457.164.461,00	(25.835.539,00)	94,65	
1.01.1.01.01.17.307.5.2.2.	Belanja Barang dan Jasa	292.813.500,00	266.977.961,00	(25.835.539,00)	91,17	
1.01.1.01.01.17.307.5.2.3.	Belanja Modal	190.186.500,00	190.186.500,00	-	100,00	
1.01.1.01.01.17.308.	Pelaksanaan BOS SMA Negeri 1 Semin	799.400.000,00	785.785.300,00	(13.614.700,00)	98,29	
1.01.1.01.01.17.308.5.2.2.	Belanja Barang dan Jasa	507.310.000,00	493.695.300,00	(13.614.700,00)	97,31	
1.01.1.01.01.17.308.5.2.3.	Belanja Modal	292.090.000,00	292.090.000,00	-	100,00	

KODE REKENING	URAIAN	JUMLAH (Rp.)		BERTAMBAH / (KURANG) Rp.	%	Dasar Hukum
		ANGGARAN SETELAH PERUBAHAN	REALISASI			
1	2	3	4	5	6	7
1.01.1.01.01.17.309.	Pelaksanaan BOS SMA Negeri 1 Tanjungsari	613.200.000,00	605.080.000,00	(8.120.000,00)	98,67	
1.01.1.01.01.17.309.5.2.2.	Belanja Barang dan Jasa	514.085.000,00	512.194.000,00	(1.891.000,00)	99,63	
1.01.1.01.01.17.309.5.2.3.	Belanja Modal	99.115.000,00	92.886.000,00	(6.229.000,00)	93,71	
1.01.1.01.01.17.310.	Pelaksanaan BOS SMA Negeri 1 Wonosari	898.800.000,00	898.800.000,00	-	100,00	
1.01.1.01.01.17.310.5.2.2.	Belanja Barang dan Jasa	636.619.195,00	636.619.195,00	-	100,00	
1.01.1.01.01.17.310.5.2.3.	Belanja Modal	262.180.805,00	262.180.805,00	-	100,00	
1.01.1.01.01.17.311.	Pelaksanaan BOS SMA Negeri 2 Playen	795.200.000,00	777.706.031,00	(17.493.969,00)	97,80	
1.01.1.01.01.17.311.5.2.2.	Belanja Barang dan Jasa	623.251.000,00	605.784.807,00	(17.466.193,00)	97,19	
1.01.1.01.01.17.311.5.2.3.	Belanja Modal	171.949.000,00	171.921.224,00	(27.776,00)	99,98	
1.01.1.01.01.17.312.	Pelaksanaan BOS SMA Negeri 2 Wonosari	799.400.000,00	799.400.000,00	-	100,00	
1.01.1.01.01.17.312.5.2.2.	Belanja Barang dan Jasa	590.597.000,00	590.597.000,00	-	100,00	
1.01.1.01.01.17.312.5.2.3.	Belanja Modal	208.803.000,00	208.803.000,00	-	100,00	
1.01.1.01.01.17.313.	Pelaksanaan BOS SMA Negeri 1 Cangkringan	443.800.000,00	441.452.600,00	(2.347.400,00)	99,47	
1.01.1.01.01.17.313.5.2.2.	Belanja Barang dan Jasa	358.431.900,00	358.431.900,00	-	100,00	
1.01.1.01.01.17.313.5.2.3.	Belanja Modal	85.368.100,00	83.020.700,00	(2.347.400,00)	97,25	
1.01.1.01.01.17.314.	Pelaksanaan BOS SMA Negeri 1 Depok	803.600.000,00	803.340.674,00	(259.326,00)	99,96	
1.01.1.01.01.17.314.5.2.2.	Belanja Barang dan Jasa	623.596.000,00	623.586.774,00	(9.226,00)	99,99	
1.01.1.01.01.17.314.5.2.3.	Belanja Modal	180.004.000,00	179.753.900,00	(250.100,00)	99,86	
1.01.1.01.01.17.315.	Pelaksanaan BOS SMA Negeri 1 Gamping	533.400.000,00	533.400.000,00	-	100,00	
1.01.1.01.01.17.315.5.2.2.	Belanja Barang dan Jasa	339.830.170,00	339.830.170,00	-	100,00	
1.01.1.01.01.17.315.5.2.3.	Belanja Modal	193.569.830,00	193.569.830,00	-	100,00	
1.01.1.01.01.17.316.	Pelaksanaan BOS SMA Negeri 1 Godean	799.400.000,00	797.886.232,00	(1.513.768,00)	99,81	

KODE REKENING	URAIAN	JUMLAH (Rp.)		BERTAMBAH / (KURANG) Rp.	%	Dasar Hukum
		ANGGARAN SETELAH PERUBAHAN	REALISASI			
1	2	3	4	5	6	7
1.01.1.01.01.17.316.5.2.2.	Belanja Barang dan Jasa	629.539.675,00	628.047.832,00	(1.491.843,00)	99,76	
1.01.1.01.01.17.316.5.2.3.	Belanja Modal	169.860.325,00	169.838.400,00	(21.925,00)	99,98	
1.01.1.01.01.17.317.	Pelaksanaan BOS SMA Negeri 1 Kalasan	938.000.000,00	935.040.200,00	(2.959.800,00)	99,68	
1.01.1.01.01.17.317.5.2.2.	Belanja Barang dan Jasa	700.500.000,00	697.540.900,00	(2.959.100,00)	99,57	
1.01.1.01.01.17.317.5.2.3.	Belanja Modal	237.500.000,00	237.499.300,00	(700,00)	99,99	
1.01.1.01.01.17.318.	Pelaksanaan BOS SMA Negeri 1 Minggir	520.800.000,00	511.105.700,00	(9.694.300,00)	98,13	
1.01.1.01.01.17.318.5.2.2.	Belanja Barang dan Jasa	359.892.200,00	350.197.900,00	(9.694.300,00)	97,30	
1.01.1.01.01.17.318.5.2.3.	Belanja Modal	160.907.800,00	160.907.800,00	-	100,00	
1.01.1.01.01.17.319.	Pelaksanaan BOS SMA Negeri 1 Mlati	526.400.000,00	525.125.769,00	(1.274.231,00)	99,75	
1.01.1.01.01.17.319.5.2.2.	Belanja Barang dan Jasa	355.592.750,00	354.318.519,00	(1.274.231,00)	99,64	
1.01.1.01.01.17.319.5.2.3.	Belanja Modal	170.807.250,00	170.807.250,00	-	100,00	
1.01.1.01.01.17.320.	Pelaksanaan BOS SMA Negeri 1 Ngaglik	758.800.000,00	758.761.075,00	(38.925,00)	99,99	
1.01.1.01.01.17.320.5.2.2.	Belanja Barang dan Jasa	600.296.300,00	600.295.375,00	(925,00)	99,99	
1.01.1.01.01.17.320.5.2.3.	Belanja Modal	158.503.700,00	158.465.700,00	(38.000,00)	99,97	
1.01.1.01.01.17.321.	Pelaksanaan BOS SMA Negeri 1 Ngemplak	522.200.000,00	520.516.000,00	(1.684.000,00)	99,67	
1.01.1.01.01.17.321.5.2.2.	Belanja Barang dan Jasa	328.992.000,00	328.487.500,00	(504.500,00)	99,84	
1.01.1.01.01.17.321.5.2.3.	Belanja Modal	193.208.000,00	192.028.500,00	(1.179.500,00)	99,38	
1.01.1.01.01.17.322.	Pelaksanaan BOS SMA Negeri 1 Pakem	670.600.000,00	658.465.100,00	(12.134.900,00)	98,19	
1.01.1.01.01.17.322.5.2.2.	Belanja Barang dan Jasa	447.530.000,00	435.704.770,00	(11.825.230,00)	97,35	
1.01.1.01.01.17.322.5.2.3.	Belanja Modal	223.070.000,00	222.760.330,00	(309.670,00)	99,86	
1.01.1.01.01.17.323.	Pelaksanaan BOS SMA Negeri 1 Prambanan	799.400.000,00	795.350.630,00	(4.049.370,00)	99,49	
1.01.1.01.01.17.323.5.2.2.	Belanja Barang dan Jasa	684.381.000,00	684.361.630,00	(19.370,00)	99,99	

KODE REKENING	URAIAN	JUMLAH (Rp.)		BERTAMBAH / (KURANG) Rp.	%	Dasar Hukum
		ANGGARAN SETELAH PERUBAHAN	REALISASI			
1	2	3	4	5	6	7
1.01.1.01.01.17.323.5.2.3.	Belanja Modal	115.019.000,00	110.989.000,00	(4.030.000,00)	96,49	
1.01.1.01.01.17.324.	Pelaksanaan BOS SMA Negeri 1 Seyegan	943.600.000,00	943.600.000,00	-	100,00	
1.01.1.01.01.17.324.5.2.2.	Belanja Barang dan Jasa	699.021.750,00	699.021.750,00	-	100,00	
1.01.1.01.01.17.324.5.2.3.	Belanja Modal	244.578.250,00	244.578.250,00	-	100,00	
1.01.1.01.01.17.325.	Pelaksanaan BOS SMA Negeri 1 Sleman	791.000.000,00	790.439.891,00	(560.109,00)	99,92	
1.01.1.01.01.17.325.5.2.2.	Belanja Barang dan Jasa	687.989.975,00	687.429.866,00	(560.109,00)	99,91	
1.01.1.01.01.17.325.5.2.3.	Belanja Modal	103.010.025,00	103.010.025,00	-	100,00	
1.01.1.01.01.17.326.	Pelaksanaan BOS SMA Negeri 1 Tempel	450.800.000,00	429.918.200,00	(20.881.800,00)	95,36	
1.01.1.01.01.17.326.5.2.2.	Belanja Barang dan Jasa	360.437.000,00	339.555.200,00	(20.881.800,00)	94,20	
1.01.1.01.01.17.326.5.2.3.	Belanja Modal	90.363.000,00	90.363.000,00	-	100,00	
1.01.1.01.01.17.327.	Pelaksanaan BOS SMA Negeri 1 Turi	504.000.000,00	459.210.762,00	(44.789.238,00)	91,11	
1.01.1.01.01.17.327.5.2.2.	Belanja Barang dan Jasa	394.035.000,00	353.550.762,00	(40.484.238,00)	89,72	
1.01.1.01.01.17.327.5.2.3.	Belanja Modal	109.965.000,00	105.660.000,00	(4.305.000,00)	96,08	
1.01.1.01.01.17.328.	Pelaksanaan BOS SMA Negeri 2 Ngaglik	884.800.000,00	878.000.000,00	(6.800.000,00)	99,23	
1.01.1.01.01.17.328.5.2.2.	Belanja Barang dan Jasa	626.552.751,00	622.830.751,00	(3.722.000,00)	99,40	
1.01.1.01.01.17.328.5.2.3.	Belanja Modal	258.247.249,00	255.169.249,00	(3.078.000,00)	98,80	
1.01.1.01.01.17.329.	Pelaksanaan BOS SMA Negeri 2 Sleman	522.200.000,00	518.134.100,00	(4.065.900,00)	99,22	
1.01.1.01.01.17.329.5.2.2.	Belanja Barang dan Jasa	407.313.000,00	403.317.100,00	(3.995.900,00)	99,01	
1.01.1.01.01.17.329.5.2.3.	Belanja Modal	114.887.000,00	114.817.000,00	(70.000,00)	99,93	
1.01.1.01.01.17.330.	Pelaksanaan BOS SMK Negeri 1 Yogyakarta	792.400.000,00	791.601.666,00	(798.334,00)	99,89	
1.01.1.01.01.17.330.5.2.1.	Belanja Pegawai	1.100.000,00	1.100.000,00	-	100,00	
1.01.1.01.01.17.330.5.2.2.	Belanja Barang dan Jasa	621.431.000,00	620.807.166,00	(623.834,00)	99,89	

KODE REKENING	URAIAN	JUMLAH (Rp.)		BERTAMBAH / (KURANG) Rp.	%	Dasar Hukum
		ANGGARAN SETELAH PERUBAHAN	REALISASI			
1	2	3	4	5	6	7
1.01.1.01.01.17.330.5.2.3.	Belanja Modal	169.869.000,00	169.694.500,00	(174.500,00)	99,89	
1.01.1.01.01.17.331.	Pelaksanaan BOS SMK Negeri 2 Yogyakarta	2.872.800.000,00	1.859.769.900,00	(1.013.030.100,00)	64,73	
1.01.1.01.01.17.331.5.2.2.	Belanja Barang dan Jasa	1.850.973.750,00	1.095.503.250,00	(755.470.500,00)	59,18	
1.01.1.01.01.17.331.5.2.3.	Belanja Modal	1.021.826.250,00	764.266.650,00	(257.559.600,00)	74,79	
1.01.1.01.01.17.332.	Pelaksanaan BOS SMK Negeri 3 Yogyakarta	2.441.600.000,00	2.167.238.170,00	(274.361.830,00)	88,76	
1.01.1.01.01.17.332.5.2.2.	Belanja Barang dan Jasa	1.775.450.400,00	1.670.652.570,00	(104.797.830,00)	94,09	
1.01.1.01.01.17.332.5.2.3.	Belanja Modal	666.149.600,00	496.585.600,00	(169.564.000,00)	74,54	
1.01.1.01.01.17.333.	Pelaksanaan BOS SMK Negeri 4 Yogyakarta	2.248.400.000,00	1.882.244.300,00	(366.155.700,00)	83,71	
1.01.1.01.01.17.333.5.2.2.	Belanja Barang dan Jasa	2.005.790.000,00	1.865.444.300,00	(140.345.700,00)	93,00	
1.01.1.01.01.17.333.5.2.3.	Belanja Modal	242.610.000,00	16.800.000,00	(225.810.000,00)	6,92	
1.01.1.01.01.17.334.	Pelaksanaan BOS SMK Negeri 5 Yogyakarta	1.681.400.000,00	1.566.994.864,00	(114.405.136,00)	93,19	
1.01.1.01.01.17.334.5.2.2.	Belanja Barang dan Jasa	1.239.380.000,00	1.135.013.414,00	(104.366.586,00)	91,57	
1.01.1.01.01.17.334.5.2.3.	Belanja Modal	442.020.000,00	431.981.450,00	(10.038.550,00)	97,72	
1.01.1.01.01.17.335.	Pelaksanaan BOS SMK Negeri 6 Yogyakarta	1.674.400.000,00	1.534.407.135,00	(139.992.865,00)	91,63	
1.01.1.01.01.17.335.5.2.2.	Belanja Barang dan Jasa	1.348.852.875,00	1.284.870.915,00	(63.981.960,00)	95,25	
1.01.1.01.01.17.335.5.2.3.	Belanja Modal	325.547.125,00	249.536.220,00	(76.010.905,00)	76,65	
1.01.1.01.01.17.336.	Pelaksanaan BOS SMK Negeri 7 Yogyakarta	1.150.800.000,00	1.150.701.954,00	(98.046,00)	99,99	
1.01.1.01.01.17.336.5.2.2.	Belanja Barang dan Jasa	718.229.250,00	718.216.604,00	(12.646,00)	99,99	
1.01.1.01.01.17.336.5.2.3.	Belanja Modal	432.570.750,00	432.485.350,00	(85.400,00)	99,98	
1.01.1.01.01.17.337.	Pelaksanaan BOS SMK Negeri 1 Bantul	2.083.200.000,00	1.693.913.186,00	(389.286.814,00)	81,31	
1.01.1.01.01.17.337.5.2.2.	Belanja Barang dan Jasa	1.625.288.000,00	1.246.451.446,00	(378.836.554,00)	76,69	
1.01.1.01.01.17.337.5.2.3.	Belanja Modal	457.912.000,00	447.461.740,00	(10.450.260,00)	97,71	

KODE REKENING	URAIAN	JUMLAH (Rp.)		BERTAMBAH / (KURANG) Rp.	%	Dasar Hukum
		ANGGARAN SETELAH PERUBAHAN	REALISASI			
1	2	3	4	5	6	7
1.01.1.01.01.17.338.	Pelaksanaan BOS SMK Negeri 1 Dlingo	617.400.000,00	598.080.000,00	(19.320.000,00)	96,87	
1.01.1.01.01.17.338.5.2.2.	Belanja Barang dan Jasa	293.686.000,00	290.906.000,00	(2.780.000,00)	99,05	
1.01.1.01.01.17.338.5.2.3.	Belanja Modal	323.714.000,00	307.174.000,00	(16.540.000,00)	94,89	
1.01.1.01.01.17.339.	Pelaksanaan BOS SMK Negeri 1 Kasihan	768.600.000,00	768.600.000,00	-	100,00	
1.01.1.01.01.17.339.5.2.2.	Belanja Barang dan Jasa	678.750.000,00	678.750.000,00	-	100,00	
1.01.1.01.01.17.339.5.2.3.	Belanja Modal	89.850.000,00	89.850.000,00	-	100,00	
1.01.1.01.01.17.340.	Pelaksanaan BOS SMK Negeri 1 Pajangan	634.200.000,00	597.222.250,00	(36.977.750,00)	94,16	
1.01.1.01.01.17.340.5.2.1.	Belanja Pegawai	1.100.000,00	-	(1.100.000,00)	-	
1.01.1.01.01.17.340.5.2.2.	Belanja Barang dan Jasa	409.462.400,00	387.111.450,00	(22.350.950,00)	94,54	
1.01.1.01.01.17.340.5.2.3.	Belanja Modal	223.637.600,00	210.110.800,00	(13.526.800,00)	93,95	
1.01.1.01.01.17.341.	Pelaksanaan BOS SMK Negeri 1 Pandak	911.400.000,00	910.996.397,00	(403.603,00)	99,95	
1.01.1.01.01.17.341.5.2.1.	Belanja Pegawai	4.400.000,00	4.400.000,00	-	100,00	
1.01.1.01.01.17.341.5.2.2.	Belanja Barang dan Jasa	599.615.500,00	599.615.500,00	-	100,00	
1.01.1.01.01.17.341.5.2.3.	Belanja Modal	307.384.500,00	306.980.897,00	(403.603,00)	99,86	
1.01.1.01.01.17.342.	Pelaksanaan BOS SMK Negeri 1 Pleret	1.079.400.000,00	870.197.829,00	(209.202.171,00)	80,61	
1.01.1.01.01.17.342.5.2.2.	Belanja Barang dan Jasa	873.033.600,00	668.167.879,00	(204.865.721,00)	76,53	
1.01.1.01.01.17.342.5.2.3.	Belanja Modal	206.366.400,00	202.029.950,00	(4.336.450,00)	97,89	
1.01.1.01.01.17.343.	Pelaksanaan BOS SMK Negeri 1 Pundong	1.061.200.000,00	738.024.355,00	(323.175.645,00)	69,54	
1.01.1.01.01.17.343.5.2.2.	Belanja Barang dan Jasa	984.370.850,00	665.995.205,00	(318.375.645,00)	67,65	
1.01.1.01.01.17.343.5.2.3.	Belanja Modal	76.829.150,00	72.029.150,00	(4.800.000,00)	93,75	
1.01.1.01.01.17.344.	Pelaksanaan BOS SMK Negeri 1 Sanden	676.200.000,00	555.340.062,00	(120.859.938,00)	82,12	
1.01.1.01.01.17.344.5.2.2.	Belanja Barang dan Jasa	374.764.600,00	287.417.162,00	(87.347.438,00)	76,69	

KODE REKENING	URAIAN	JUMLAH (Rp.)		BERTAMBAH / (KURANG) Rp.	%	Dasar Hukum
		ANGGARAN SETELAH PERUBAHAN	REALISASI			
1	2	3	4	5	6	7
1.01.1.01.01.17.344.5.2.3.	Belanja Modal	301.435.400,00	267.922.900,00	(33.512.500,00)	88,88	
1.01.1.01.01.17.345.	Pelaksanaan BOS SMK Negeri 1 Sedayu	1.562.400.000,00	1.299.155.323,00	(263.244.677,00)	83,15	
1.01.1.01.01.17.345.5.2.1.	Belanja Pegawai	1.080.000,00	720.000,00	(360.000,00)	66,66	
1.01.1.01.01.17.345.5.2.2.	Belanja Barang dan Jasa	1.186.300.000,00	923.853.423,00	(262.446.577,00)	77,87	
1.01.1.01.01.17.345.5.2.3.	Belanja Modal	375.020.000,00	374.581.900,00	(438.100,00)	99,88	
1.01.1.01.01.17.346.	Pelaksanaan BOS SMK Negeri 1 Sewon	2.172.800.000,00	2.108.783.945,00	(64.016.055,00)	97,05	
1.01.1.01.01.17.346.5.2.1.	Belanja Pegawai	10.620.000,00	10.620.000,00	-	100,00	
1.01.1.01.01.17.346.5.2.2.	Belanja Barang dan Jasa	965.389.000,00	961.210.945,00	(4.178.055,00)	99,56	
1.01.1.01.01.17.346.5.2.3.	Belanja Modal	1.196.791.000,00	1.136.953.000,00	(59.838.000,00)	95,00	
1.01.1.01.01.17.347.	Pelaksanaan BOS SMK Negeri 2 Kasihan	597.800.000,00	566.930.281,00	(30.869.719,00)	94,83	
1.01.1.01.01.17.347.5.2.2.	Belanja Barang dan Jasa	542.607.000,00	532.768.681,00	(9.838.319,00)	98,18	
1.01.1.01.01.17.347.5.2.3.	Belanja Modal	55.193.000,00	34.161.600,00	(21.031.400,00)	61,89	
1.01.1.01.01.17.348.	Pelaksanaan BOS SMK Negeri 2 Sewon	789.600.000,00	789.600.000,00	-	100,00	
1.01.1.01.01.17.348.5.2.1.	Belanja Pegawai	1.100.000,00	1.100.000,00	-	100,00	
1.01.1.01.01.17.348.5.2.2.	Belanja Barang dan Jasa	449.510.520,00	449.510.520,00	-	100,00	
1.01.1.01.01.17.348.5.2.3.	Belanja Modal	338.989.480,00	338.989.480,00	-	100,00	
1.01.1.01.01.17.349.	Pelaksanaan BOS SMK Negeri 3 Kasihan	1.010.800.000,00	976.789.920,00	(34.010.080,00)	96,63	
1.01.1.01.01.17.349.5.2.2.	Belanja Barang dan Jasa	762.219.000,00	728.278.920,00	(33.940.080,00)	95,54	
1.01.1.01.01.17.349.5.2.3.	Belanja Modal	248.581.000,00	248.511.000,00	(70.000,00)	99,97	
1.01.1.01.01.17.350.	Pelaksanaan BOS SMK Negeri 1 Girimulyo	249.200.000,00	249.200.000,00	-	100,00	
1.01.1.01.01.17.350.5.2.2.	Belanja Barang dan Jasa	137.645.000,00	137.645.000,00	-	100,00	
1.01.1.01.01.17.350.5.2.3.	Belanja Modal	111.555.000,00	111.555.000,00	-	100,00	

KODE REKENING	URAIAN	JUMLAH (Rp.)		BERTAMBAH / (KURANG) Rp.	%	Dasar Hukum
		ANGGARAN SETELAH PERUBAHAN	REALISASI			
1	2	3	4	5	6	7
1.01.1.01.01.17.351.	Pelaksanaan BOS SMK Negeri 1 Kokap	266.000.000,00	265.940.650,00	(59.350,00)	99,97	
1.01.1.01.01.17.351.5.2.2.	Belanja Barang dan Jasa	169.049.000,00	168.989.650,00	(59.350,00)	99,96	
1.01.1.01.01.17.351.5.2.3.	Belanja Modal	96.951.000,00	96.951.000,00	-	100,00	
1.01.1.01.01.17.352.	Pelaksanaan BOS SMK Negeri 1 Nanggulan	1.064.000.000,00	999.514.550,00	(64.485.450,00)	93,93	
1.01.1.01.01.17.352.5.2.2.	Belanja Barang dan Jasa	934.023.250,00	927.314.050,00	(6.709.200,00)	99,28	
1.01.1.01.01.17.352.5.2.3.	Belanja Modal	129.976.750,00	72.200.500,00	(57.776.250,00)	55,54	
1.01.1.01.01.17.353.	Pelaksanaan BOS SMK Negeri 1 Panjatan	935.200.000,00	931.000.000,00	(4.200.000,00)	99,55	
1.01.1.01.01.17.353.5.2.2.	Belanja Barang dan Jasa	672.866.250,00	672.866.250,00	-	100,00	
1.01.1.01.01.17.353.5.2.3.	Belanja Modal	262.333.750,00	258.133.750,00	(4.200.000,00)	98,39	
1.01.1.01.01.17.354.	Pelaksanaan BOS SMK Negeri 1 Pengasih	1.332.800.000,00	1.330.080.166,00	(2.719.834,00)	99,79	
1.01.1.01.01.17.354.5.2.1.	Belanja Pegawai	8.716.000,00	6.500.000,00	(2.216.000,00)	74,57	
1.01.1.01.01.17.354.5.2.2.	Belanja Barang dan Jasa	1.262.602.975,00	1.262.424.141,00	(178.834,00)	99,98	
1.01.1.01.01.17.354.5.2.3.	Belanja Modal	61.481.025,00	61.156.025,00	(325.000,00)	99,47	
1.01.1.01.01.17.355.	Pelaksanaan BOS SMK Negeri 1 Samigaluh	548.800.000,00	540.960.000,00	(7.840.000,00)	98,57	
1.01.1.01.01.17.355.5.2.2.	Belanja Barang dan Jasa	380.109.400,00	380.109.400,00	-	100,00	
1.01.1.01.01.17.355.5.2.3.	Belanja Modal	168.690.600,00	160.850.600,00	(7.840.000,00)	95,35	
1.01.1.01.01.17.356.	Pelaksanaan BOS SMK Negeri 1 Temon	631.400.000,00	409.115.124,00	(222.284.876,00)	64,79	
1.01.1.01.01.17.356.5.2.1.	Belanja Pegawai	3.300.000,00	-	(3.300.000,00)	-	
1.01.1.01.01.17.356.5.2.2.	Belanja Barang dan Jasa	502.666.875,00	286.931.524,00	(215.735.351,00)	57,08	
1.01.1.01.01.17.356.5.2.3.	Belanja Modal	125.433.125,00	122.183.600,00	(3.249.525,00)	97,40	
1.01.1.01.01.17.357.	Pelaksanaan BOS SMK Negeri 2 Pengasih	2.135.000.000,00	2.059.509.836,00	(75.490.164,00)	96,46	
1.01.1.01.01.17.357.5.2.1.	Belanja Pegawai	2.200.000,00	-	(2.200.000,00)	-	

KODE REKENING	URAIAN	JUMLAH (Rp.)		BERTAMBAH / (KURANG) Rp.	%	Dasar Hukum
		ANGGARAN SETELAH PERUBAHAN	REALISASI			
1	2	3	4	5	6	7
1.01.1.01.01.17.357.5.2.2.	Belanja Barang dan Jasa	1.741.752.000,00	1.675.290.436,00	(66.461.564,00)	96,18	
1.01.1.01.01.17.357.5.2.3.	Belanja Modal	391.048.000,00	384.219.400,00	(6.828.600,00)	98,25	
1.01.1.01.01.17.358.	Pelaksanaan BOS SMK Negeri 1 Gedangsari	648.200.000,00	599.167.782,00	(49.032.218,00)	92,43	
1.01.1.01.01.17.358.5.2.1.	Belanja Pegawai	3.300.000,00	2.200.000,00	(1.100.000,00)	66,66	
1.01.1.01.01.17.358.5.2.2.	Belanja Barang dan Jasa	354.662.000,00	313.737.582,00	(40.924.418,00)	88,46	
1.01.1.01.01.17.358.5.2.3.	Belanja Modal	290.238.000,00	283.230.200,00	(7.007.800,00)	97,58	
1.01.1.01.01.17.359.	Pelaksanaan BOS SMK Negeri 1 Girisubo	630.000.000,00	583.594.901,00	(46.405.099,00)	92,63	
1.01.1.01.01.17.359.5.2.2.	Belanja Barang dan Jasa	443.050.000,00	410.491.801,00	(32.558.199,00)	92,65	
1.01.1.01.01.17.359.5.2.3.	Belanja Modal	186.950.000,00	173.103.100,00	(13.846.900,00)	92,59	
1.01.1.01.01.17.360.	Pelaksanaan BOS SMK Negeri 1 Ngawen	1.425.200.000,00	1.424.100.000,00	(1.100.000,00)	99,92	
1.01.1.01.01.17.360.5.2.1.	Belanja Pegawai	1.100.000,00	-	(1.100.000,00)	-	
1.01.1.01.01.17.360.5.2.2.	Belanja Barang dan Jasa	1.009.760.000,00	1.009.760.000,00	-	100,00	
1.01.1.01.01.17.360.5.2.3.	Belanja Modal	414.340.000,00	414.340.000,00	-	100,00	
1.01.1.01.01.17.361.	Pelaksanaan BOS SMK Negeri 1 Nglipar	1.002.400.000,00	964.198.643,00	(38.201.357,00)	96,18	
1.01.1.01.01.17.361.5.2.1.	Belanja Pegawai	6.000.000,00	-	(6.000.000,00)	-	
1.01.1.01.01.17.361.5.2.2.	Belanja Barang dan Jasa	602.874.400,00	586.687.643,00	(16.186.757,00)	97,31	
1.01.1.01.01.17.361.5.2.3.	Belanja Modal	393.525.600,00	377.511.000,00	(16.014.600,00)	95,93	
1.01.1.01.01.17.362.	Pelaksanaan BOS SMK Negeri 1 Ponjong	749.000.000,00	652.344.535,00	(96.655.465,00)	87,09	
1.01.1.01.01.17.362.5.2.1.	Belanja Pegawai	3.300.000,00	-	(3.300.000,00)	-	
1.01.1.01.01.17.362.5.2.2.	Belanja Barang dan Jasa	474.453.000,00	419.462.685,00	(54.990.315,00)	88,40	
1.01.1.01.01.17.362.5.2.3.	Belanja Modal	271.247.000,00	232.881.850,00	(38.365.150,00)	85,85	
1.01.1.01.01.17.363.	Pelaksanaan BOS SMK Negeri 1 Purwosari	560.000.000,00	547.358.930,00	(12.641.070,00)	97,74	

KODE REKENING	URAIAN	JUMLAH (Rp.)		BERTAMBAH / (KURANG) Rp.	%	Dasar Hukum
		ANGGARAN SETELAH PERUBAHAN	REALISASI			
1	2	3	4	5	6	7
1.01.1.01.01.17.363.5.2.2.	Belanja Barang dan Jasa	292.610.000,00	282.349.130,00	(10.260.870,00)	96,49	
1.01.1.01.01.17.363.5.2.3.	Belanja Modal	267.390.000,00	265.009.800,00	(2.380.200,00)	99,10	
1.01.1.01.01.17.364.	Pelaksanaan BOS SMK Negeri 1 Saptosari	1.246.000.000,00	1.245.995.450,00	(4.550,00)	99,99	
1.01.1.01.01.17.364.5.2.1.	Belanja Pegawai	3.300.000,00	3.300.000,00	-	100,00	
1.01.1.01.01.17.364.5.2.2.	Belanja Barang dan Jasa	893.397.000,00	893.392.500,00	(4.500,00)	99,99	
1.01.1.01.01.17.364.5.2.3.	Belanja Modal	349.303.000,00	349.302.950,00	(50,00)	99,99	
1.01.1.01.01.17.365.	Pelaksanaan BOS SMK Negeri 1 Tanjungsari	340.200.000,00	321.507.525,00	(18.692.475,00)	94,50	
1.01.1.01.01.17.365.5.2.2.	Belanja Barang dan Jasa	241.192.000,00	223.073.025,00	(18.118.975,00)	92,48	
1.01.1.01.01.17.365.5.2.3.	Belanja Modal	99.008.000,00	98.434.500,00	(573.500,00)	99,42	
1.01.1.01.01.17.366.	Pelaksanaan BOS SMK Negeri 1 Tepus	516.600.000,00	514.976.200,00	(1.623.800,00)	99,68	
1.01.1.01.01.17.366.5.2.2.	Belanja Barang dan Jasa	363.382.800,00	363.382.800,00	-	100,00	
1.01.1.01.01.17.366.5.2.3.	Belanja Modal	153.217.200,00	151.593.400,00	(1.623.800,00)	98,94	
1.01.1.01.01.17.367.	Pelaksanaan BOS SMK Negeri 1 Wonosari	1.727.600.000,00	1.704.516.656,00	(23.083.344,00)	98,66	
1.01.1.01.01.17.367.5.2.2.	Belanja Barang dan Jasa	1.322.827.800,00	1.313.935.484,00	(8.892.316,00)	99,32	
1.01.1.01.01.17.367.5.2.3.	Belanja Modal	404.772.200,00	390.581.172,00	(14.191.028,00)	96,49	
1.01.1.01.01.17.368.	Pelaksanaan BOS SMK Negeri 2 Gedangsari	910.000.000,00	905.600.000,00	(4.400.000,00)	99,51	
1.01.1.01.01.17.368.5.2.1.	Belanja Pegawai	4.400.000,00	-	(4.400.000,00)	-	
1.01.1.01.01.17.368.5.2.2.	Belanja Barang dan Jasa	463.328.500,00	463.328.500,00	-	100,00	
1.01.1.01.01.17.368.5.2.3.	Belanja Modal	442.271.500,00	442.271.500,00	-	100,00	
1.01.1.01.01.17.369.	Pelaksanaan BOS SMK Negeri 2 Wonosari	1.940.400.000,00	1.890.556.418,00	(49.843.582,00)	97,43	
1.01.1.01.01.17.369.5.2.1.	Belanja Pegawai	7.700.000,00	-	(7.700.000,00)	-	
1.01.1.01.01.17.369.5.2.2.	Belanja Barang dan Jasa	1.130.143.800,00	1.098.145.868,00	(31.997.932,00)	97,16	

KODE REKENING	URAIAN	JUMLAH (Rp.)		BERTAMBAH / (KURANG) Rp.	%	Dasar Hukum
		ANGGARAN SETELAH PERUBAHAN	REALISASI			
1	2	3	4	5	6	7
1.01.1.01.01.17.369.5.2.3.	Belanja Modal	802.556.200,00	792.410.550,00	(10.145.650,00)	98,73	
1.01.1.01.01.17.370.	Pelaksanaan BOS SMK Negeri 3 Wonosari	1.393.000.000,00	1.362.414.076,00	(30.585.924,00)	97,80	
1.01.1.01.01.17.370.5.2.1.	Belanja Pegawai	2.200.000,00	-	(2.200.000,00)	-	
1.01.1.01.01.17.370.5.2.2.	Belanja Barang dan Jasa	940.743.300,00	912.357.376,00	(28.385.924,00)	96,98	
1.01.1.01.01.17.370.5.2.3.	Belanja Modal	450.056.700,00	450.056.700,00	-	100,00	
1.01.1.01.01.17.371.	Pelaksanaan BOS SMK Negeri 1 Cangkringan	1.206.800.000,00	973.020.014,00	(233.779.986,00)	80,62	
1.01.1.01.01.17.371.5.2.1.	Belanja Pegawai	2.160.000,00	-	(2.160.000,00)	-	
1.01.1.01.01.17.371.5.2.2.	Belanja Barang dan Jasa	1.070.126.300,00	841.120.514,00	(229.005.786,00)	78,60	
1.01.1.01.01.17.371.5.2.3.	Belanja Modal	134.513.700,00	131.899.500,00	(2.614.200,00)	98,05	
1.01.1.01.01.17.372.	Pelaksanaan BOS SMK Negeri 1 Depok	1.187.200.000,00	1.137.315.996,00	(49.884.004,00)	95,79	
1.01.1.01.01.17.372.5.2.2.	Belanja Barang dan Jasa	768.155.517,00	718.271.513,00	(49.884.004,00)	93,50	
1.01.1.01.01.17.372.5.2.3.	Belanja Modal	419.044.483,00	419.044.483,00	-	100,00	
1.01.1.01.01.17.373.	Pelaksanaan BOS SMK Negeri 1 Godean	1.328.600.000,00	1.305.235.493,00	(23.364.507,00)	98,24	
1.01.1.01.01.17.373.5.2.1.	Belanja Pegawai	12.500.000,00	-	(12.500.000,00)	-	
1.01.1.01.01.17.373.5.2.2.	Belanja Barang dan Jasa	976.450.200,00	973.768.993,00	(2.681.207,00)	99,72	
1.01.1.01.01.17.373.5.2.3.	Belanja Modal	339.649.800,00	331.466.500,00	(8.183.300,00)	97,59	
1.01.1.01.01.17.374.	Pelaksanaan BOS SMK Negeri 1 Kalasan	1.510.600.000,00	1.506.355.000,00	(4.245.000,00)	99,71	
1.01.1.01.01.17.374.5.2.2.	Belanja Barang dan Jasa	1.018.095.000,00	1.018.095.000,00	-	100,00	
1.01.1.01.01.17.374.5.2.3.	Belanja Modal	492.505.000,00	488.260.000,00	(4.245.000,00)	99,13	
1.01.1.01.01.17.375.	Pelaksanaan BOS SMK Negeri 1 Seyegan	1.706.600.000,00	1.675.208.722,00	(31.391.278,00)	98,16	
1.01.1.01.01.17.375.5.2.2.	Belanja Barang dan Jasa	1.262.012.375,00	1.232.667.752,00	(29.344.623,00)	97,67	
1.01.1.01.01.17.375.5.2.3.	Belanja Modal	444.587.625,00	442.540.970,00	(2.046.655,00)	99,53	

KODE REKENING	URAIAN	JUMLAH (Rp.)		BERTAMBAH / (KURANG) Rp.	%	Dasar Hukum
		ANGGARAN SETELAH PERUBAHAN	REALISASI			
1	2	3	4	5	6	7
1.01.1.01.01.17.376.	Pelaksanaan BOS SMK Negeri 1 Tempel	1.192.800.000,00	1.180.023.898,00	(12.776.102,00)	98,92	
1.01.1.01.01.17.376.5.2.2.	Belanja Barang dan Jasa	616.707.800,00	604.395.698,00	(12.312.102,00)	98,00	
1.01.1.01.01.17.376.5.2.3.	Belanja Modal	576.092.200,00	575.628.200,00	(464.000,00)	99,91	
1.01.1.01.01.17.377.	Pelaksanaan BOS SMK Negeri 2 Depok	2.902.200.000,00	2.650.138.688,00	(252.061.312,00)	91,31	
1.01.1.01.01.17.377.5.2.2.	Belanja Barang dan Jasa	2.607.950.670,00	2.447.986.988,00	(159.963.682,00)	93,86	
1.01.1.01.01.17.377.5.2.3.	Belanja Modal	294.249.330,00	202.151.700,00	(92.097.630,00)	68,70	
1.01.1.01.01.17.378.	Pelaksanaan BOS SMK Negeri 2 Godean	877.800.000,00	837.880.700,00	(39.919.300,00)	95,45	
1.01.1.01.01.17.378.5.2.1.	Belanja Pegawai	5.000.000,00	3.750.000,00	(1.250.000,00)	75,00	
1.01.1.01.01.17.378.5.2.2.	Belanja Barang dan Jasa	615.610.000,00	615.610.000,00	-	100,00	
1.01.1.01.01.17.378.5.2.3.	Belanja Modal	257.190.000,00	218.520.700,00	(38.669.300,00)	84,96	
1.01.1.01.01.18.	PROGRAM PENDIDIKAN NON FORMAL DAN INFORMAL	3.132.947.000,00	2.848.906.010,00	(284.040.990,00)	90,93	
1.01.1.01.01.18.063.	Pengembangan Pendidikan Kesetaraan dan Keaksaraan	1.662.670.000,00	1.611.665.800,00	(51.004.200,00)	96,93	
1.01.1.01.01.18.063.5.2.1.	Belanja Pegawai	218.050.000,00	181.450.000,00	(36.600.000,00)	83,21	
1.01.1.01.01.18.063.5.2.2.	Belanja Barang dan Jasa	1.444.620.000,00	1.430.215.800,00	(14.404.200,00)	99,00	
1.01.1.01.01.18.066.	Penyelenggaraan, Pembinaan dan Pengiriman Lomba PNFI	1.470.277.000,00	1.237.240.210,00	(233.036.790,00)	84,15	
1.01.1.01.01.18.066.5.2.1.	Belanja Pegawai	79.865.000,00	78.095.000,00	(1.770.000,00)	97,78	
1.01.1.01.01.18.066.5.2.2.	Belanja Barang dan Jasa	1.390.412.000,00	1.159.145.210,00	(231.266.790,00)	83,36	
1.01.1.01.01.19.	PROGRAM PENDIDIKAN KHUSUS DAN PENDIDIKAN LAYANAN KHUSUS	17.740.854.200,00	15.844.229.390,00	(1.896.624.810,00)	89,30	
1.01.1.01.01.19.103.	Pengembangan Pusat Layanan Pendidikan Khusus	3.143.043.000,00	2.359.341.800,00	(783.701.200,00)	75,06	
1.01.1.01.01.19.103.5.2.1.	Belanja Pegawai	418.200.000,00	251.040.000,00	(167.160.000,00)	60,02	
1.01.1.01.01.19.103.5.2.2.	Belanja Barang dan Jasa	2.724.843.000,00	2.108.301.800,00	(616.541.200,00)	77,37	

KODE REKENING	URAIAN	JUMLAH (Rp.)		BERTAMBAH / (KURANG) Rp.	%	Dasar Hukum
		ANGGARAN SETELAH PERUBAHAN	REALISASI			
1	2	3	4	5	6	7
1.01.1.01.01.19.104.	Bantuan Operasional dan Penyediaan Beasiswa Sekolah Luar Biasa	3.175.518.000,00	3.044.927.740,00	(130.590.260,00)	95,88	
1.01.1.01.01.19.104.5.2.1.	Belanja Pegawai	38.400.000,00	37.920.000,00	(480.000,00)	98,75	
1.01.1.01.01.19.104.5.2.2.	Belanja Barang dan Jasa	3.137.118.000,00	3.007.007.740,00	(130.110.260,00)	95,85	
1.01.1.01.01.19.106.	Pelayanan Pendidikan SLB Negeri 1 Yogyakarta	760.081.000,00	636.302.200,00	(123.778.800,00)	83,71	
1.01.1.01.01.19.106.5.2.2.	Belanja Barang dan Jasa	437.037.000,00	364.861.700,00	(72.175.300,00)	83,48	
1.01.1.01.01.19.106.5.2.3.	Belanja Modal	323.044.000,00	271.440.500,00	(51.603.500,00)	84,02	
1.01.1.01.01.19.107.	Pelayanan Pendidikan SLB Negeri 2 Yogyakarta	691.305.200,00	652.203.960,00	(39.101.240,00)	94,34	
1.01.1.01.01.19.107.5.2.1.	Belanja Pegawai	42.322.800,00	42.052.800,00	(270.000,00)	99,36	
1.01.1.01.01.19.107.5.2.2.	Belanja Barang dan Jasa	530.141.550,00	514.029.560,00	(16.111.990,00)	96,96	
1.01.1.01.01.19.107.5.2.3.	Belanja Modal	118.840.850,00	96.121.600,00	(22.719.250,00)	80,88	
1.01.1.01.01.19.108.	Pelayanan Pendidikan SLB Negeri Pembina	2.102.227.000,00	1.954.411.990,00	(147.815.010,00)	92,96	
1.01.1.01.01.19.108.5.2.1.	Belanja Pegawai	189.000.000,00	184.650.000,00	(4.350.000,00)	97,69	
1.01.1.01.01.19.108.5.2.2.	Belanja Barang dan Jasa	1.006.230.623,00	902.136.990,00	(104.093.633,00)	89,65	
1.01.1.01.01.19.108.5.2.3.	Belanja Modal	906.996.377,00	867.625.000,00	(39.371.377,00)	95,65	
1.01.1.01.01.19.109.	Pelayanan Pendidikan SLB Negeri 1 Bantul	2.265.938.000,00	2.087.162.450,00	(178.775.550,00)	92,11	
1.01.1.01.01.19.109.5.2.1.	Belanja Pegawai	421.200.000,00	404.352.000,00	(16.848.000,00)	96,00	
1.01.1.01.01.19.109.5.2.2.	Belanja Barang dan Jasa	746.444.400,00	721.869.300,00	(24.575.100,00)	96,70	
1.01.1.01.01.19.109.5.2.3.	Belanja Modal	1.098.293.600,00	960.941.150,00	(137.352.450,00)	87,49	
1.01.1.01.01.19.110.	Pelayanan Pendidikan SLB Negeri 2 Bantul	1.320.080.000,00	1.219.778.450,00	(100.301.550,00)	92,40	
1.01.1.01.01.19.110.5.2.1.	Belanja Pegawai	83.262.000,00	83.262.000,00	-	100,00	
1.01.1.01.01.19.110.5.2.2.	Belanja Barang dan Jasa	273.749.500,00	269.987.450,00	(3.762.050,00)	98,62	

KODE REKENING	URAIAN	JUMLAH (Rp.)		BERTAMBAH / (KURANG) Rp.	%	Dasar Hukum
		ANGGARAN SETELAH PERUBAHAN	REALISASI			
1	2	3	4	5	6	7
1.01.1.01.01.19.110.5.2.3.	Belanja Modal	963.068.500,00	866.529.000,00	(96.539.500,00)	89,97	
1.01.1.01.01.19.111.	Pelayanan Pendidikan SLB Negeri 1 Sleman	607.832.000,00	598.796.940,00	(9.035.060,00)	98,51	
1.01.1.01.01.19.111.5.2.1.	Belanja Pegawai	96.336.000,00	96.336.000,00	-	100,00	
1.01.1.01.01.19.111.5.2.2.	Belanja Barang dan Jasa	389.748.000,00	384.435.940,00	(5.312.060,00)	98,63	
1.01.1.01.01.19.111.5.2.3.	Belanja Modal	121.748.000,00	118.025.000,00	(3.723.000,00)	96,94	
1.01.1.01.01.19.112.	Pelayanan Pendidikan SLB Negeri 1 Gunungkidul	750.000.000,00	658.639.450,00	(91.360.550,00)	87,81	
1.01.1.01.01.19.112.5.2.1.	Belanja Pegawai	112.362.600,00	64.207.200,00	(48.155.400,00)	57,14	
1.01.1.01.01.19.112.5.2.2.	Belanja Barang dan Jasa	405.301.100,00	365.457.250,00	(39.843.850,00)	90,16	
1.01.1.01.01.19.112.5.2.3.	Belanja Modal	232.336.300,00	228.975.000,00	(3.361.300,00)	98,55	
1.01.1.01.01.19.113.	Pelayanan Pendidikan SLB Negeri 2 Gunungkidul	350.000.000,00	337.538.850,00	(12.461.150,00)	96,43	
1.01.1.01.01.19.113.5.2.1.	Belanja Pegawai	96.310.800,00	96.310.800,00	-	100,00	
1.01.1.01.01.19.113.5.2.2.	Belanja Barang dan Jasa	149.751.300,00	143.958.050,00	(5.793.250,00)	96,13	
1.01.1.01.01.19.113.5.2.3.	Belanja Modal	103.937.900,00	97.270.000,00	(6.667.900,00)	93,58	
1.01.1.01.01.19.114.	Pelayanan Pendidikan SLB Negeri 1 Kulon Progo	1.281.830.000,00	1.257.492.600,00	(24.337.400,00)	98,10	
1.01.1.01.01.19.114.5.2.1.	Belanja Pegawai	80.760.000,00	78.720.000,00	(2.040.000,00)	97,47	
1.01.1.01.01.19.114.5.2.2.	Belanja Barang dan Jasa	261.226.600,00	243.515.600,00	(17.711.000,00)	93,22	
1.01.1.01.01.19.114.5.2.3.	Belanja Modal	939.843.400,00	935.257.000,00	(4.586.400,00)	99,51	
1.01.1.01.01.19.115.	Pelaksanaan BOS SLB Negeri 1 Yogyakarta	98.000.000,00	79.155.680,00	(18.844.320,00)	80,77	
1.01.1.01.01.19.115.5.2.1.	Belanja Pegawai	14.400.000,00	-	(14.400.000,00)	-	
1.01.1.01.01.19.115.5.2.2.	Belanja Barang dan Jasa	54.827.000,00	50.382.680,00	(4.444.320,00)	91,89	
1.01.1.01.01.19.115.5.2.3.	Belanja Modal	28.773.000,00	28.773.000,00	-	100,00	
1.01.1.01.01.19.116.	Pelaksanaan BOS SLB Negeri 2 Yogyakarta	96.800.000,00	86.785.050,00	(10.014.950,00)	89,65	

KODE REKENING	URAIAN	JUMLAH (Rp.)		BERTAMBAH / (KURANG) Rp.	%	Dasar Hukum
		ANGGARAN SETELAH PERUBAHAN	REALISASI			
1	2	3	4	5	6	7
1.01.1.01.01.19.116.5.2.1.	Belanja Pegawai	9.350.000,00	-	(9.350.000,00)	-	
1.01.1.01.01.19.116.5.2.2.	Belanja Barang dan Jasa	82.396.000,00	82.285.050,00	(110.950,00)	99,86	
1.01.1.01.01.19.116.5.2.3.	Belanja Modal	5.054.000,00	4.500.000,00	(554.000,00)	89,03	
1.01.1.01.01.19.117.	Pelaksanaan BOS SLB Negeri Pembina	227.400.000,00	202.125.855,00	(25.274.145,00)	88,88	
1.01.1.01.01.19.117.5.2.1.	Belanja Pegawai	20.400.000,00	-	(20.400.000,00)	-	
1.01.1.01.01.19.117.5.2.2.	Belanja Barang dan Jasa	197.750.000,00	193.058.255,00	(4.691.745,00)	97,62	
1.01.1.01.01.19.117.5.2.3.	Belanja Modal	9.250.000,00	9.067.600,00	(182.400,00)	98,02	
1.01.1.01.01.19.118.	Pelaksanaan BOS SLB Negeri 1 Bantul	307.000.000,00	211.790.875,00	(95.209.125,00)	68,98	
1.01.1.01.01.19.118.5.2.1.	Belanja Pegawai	32.160.000,00	-	(32.160.000,00)	-	
1.01.1.01.01.19.118.5.2.2.	Belanja Barang dan Jasa	240.460.000,00	177.620.875,00	(62.839.125,00)	73,86	
1.01.1.01.01.19.118.5.2.3.	Belanja Modal	34.380.000,00	34.170.000,00	(210.000,00)	99,38	
1.01.1.01.01.19.119.	Pelaksanaan BOS SLB Negeri 2 Bantul	94.800.000,00	81.264.000,00	(13.536.000,00)	85,72	
1.01.1.01.01.19.119.5.2.1.	Belanja Pegawai	13.200.000,00	-	(13.200.000,00)	-	
1.01.1.01.01.19.119.5.2.2.	Belanja Barang dan Jasa	81.600.000,00	81.264.000,00	(336.000,00)	99,58	
1.01.1.01.01.19.120.	Pelaksanaan BOS SLB Negeri 1 Sleman	104.200.000,00	94.474.000,00	(9.726.000,00)	90,66	
1.01.1.01.01.19.120.5.2.1.	Belanja Pegawai	9.660.000,00	-	(9.660.000,00)	-	
1.01.1.01.01.19.120.5.2.2.	Belanja Barang dan Jasa	82.251.000,00	82.251.000,00	-	100,00	
1.01.1.01.01.19.120.5.2.3.	Belanja Modal	12.289.000,00	12.223.000,00	(66.000,00)	99,46	
1.01.1.01.01.19.121.	Pelaksanaan BOS SLB Negeri 1 Gunungkidul	118.200.000,00	86.317.000,00	(31.883.000,00)	73,02	
1.01.1.01.01.19.121.5.2.1.	Belanja Pegawai	12.000.000,00	-	(12.000.000,00)	-	
1.01.1.01.01.19.121.5.2.2.	Belanja Barang dan Jasa	86.600.000,00	84.442.000,00	(2.158.000,00)	97,50	
1.01.1.01.01.19.121.5.2.3.	Belanja Modal	19.600.000,00	1.875.000,00	(17.725.000,00)	9,56	

KODE REKENING	URAIAN	JUMLAH (Rp.)		BERTAMBAH / (KURANG) Rp.	%	Dasar Hukum
		ANGGARAN SETELAH PERUBAHAN	REALISASI			
1	2	3	4	5	6	7
1.01.1.01.01.19.122.	Pelaksanaan BOS SLB Negeri 2 Gunungkidul	84.000.000,00	51.120.500,00	(32.879.500,00)	60,85	
1.01.1.01.01.19.122.5.2.1.	Belanja Pegawai	16.200.000,00	-	(16.200.000,00)	-	
1.01.1.01.01.19.122.5.2.2.	Belanja Barang dan Jasa	49.633.000,00	38.070.500,00	(11.562.500,00)	76,70	
1.01.1.01.01.19.122.5.2.3.	Belanja Modal	18.167.000,00	13.050.000,00	(5.117.000,00)	71,83	
1.01.1.01.01.19.123.	Pelaksanaan BOS SLB Negeri 1 Kulon Progo	162.600.000,00	144.600.000,00	(18.000.000,00)	88,92	
1.01.1.01.01.19.123.5.2.1.	Belanja Pegawai	18.000.000,00	-	(18.000.000,00)	-	
1.01.1.01.01.19.123.5.2.2.	Belanja Barang dan Jasa	119.152.000,00	119.152.000,00	-	100,00	
1.01.1.01.01.19.123.5.2.3.	Belanja Modal	25.448.000,00	25.448.000,00	-	100,00	
1.01.1.01.01.22.	PROGRAM PENINGKATAN MANAJEMEN PELAYANAN PENDIDIKAN	46.090.326.500,00	40.550.524.550,00	(5.539.801.950,00)	87,98	
1.01.1.01.01.22.027.	Penyelenggaraan Akreditasi Sekolah / Madrasah	2.760.000.000,00	2.665.357.420,00	(94.642.580,00)	96,57	
1.01.1.01.01.22.027.5.2.1.	Belanja Pegawai	366.430.000,00	359.230.000,00	(7.200.000,00)	98,03	
1.01.1.01.01.22.027.5.2.2.	Belanja Barang dan Jasa	2.393.570.000,00	2.306.127.420,00	(87.442.580,00)	96,34	
1.01.1.01.01.22.028.	Penyelenggaraan Ujian	2.024.300.000,00	1.915.083.590,00	(109.216.410,00)	94,60	
1.01.1.01.01.22.028.5.2.1.	Belanja Pegawai	448.030.000,00	445.780.000,00	(2.250.000,00)	99,49	
1.01.1.01.01.22.028.5.2.2.	Belanja Barang dan Jasa	1.576.270.000,00	1.469.303.590,00	(106.966.410,00)	93,21	
1.01.1.01.01.22.076.	Pembinaan Karir Pendidik dan Tenaga Kependidikan	31.495.483.500,00	26.741.869.000,00	(4.753.614.500,00)	84,90	
1.01.1.01.01.22.076.5.2.1.	Belanja Pegawai	28.866.060.000,00	24.939.640.000,00	(3.926.420.000,00)	86,39	
1.01.1.01.01.22.076.5.2.2.	Belanja Barang dan Jasa	2.629.423.500,00	1.802.229.000,00	(827.194.500,00)	68,54	
1.01.1.01.01.22.081.	Pengembangan Sistem Informasi Pendidikan	1.463.609.000,00	1.386.159.250,00	(77.449.750,00)	94,70	
1.01.1.01.01.22.081.5.2.1.	Belanja Pegawai	378.716.000,00	328.997.500,00	(49.718.500,00)	86,87	
1.01.1.01.01.22.081.5.2.2.	Belanja Barang dan Jasa	1.040.869.000,00	1.013.161.750,00	(27.707.250,00)	97,33	

KODE REKENING	URAIAN	JUMLAH (Rp.)		BERTAMBAH / (KURANG) Rp.	%	Dasar Hukum
		ANGGARAN SETELAH PERUBAHAN	REALISASI			
1	2	3	4	5	6	7
1.01.1.01.01.22.081.5.2.3.	Belanja Modal	44.024.000,00	44.000.000,00	(24.000,00)	99,94	
1.01.1.01.01.22.082.	Penguatan Kelembagaan Bidang Pendidikan	6.050.000,00	5.249.900,00	(800.100,00)	86,77	
1.01.1.01.01.22.082.5.2.1.	Belanja Pegawai	450.000,00	450.000,00	-	100,00	
1.01.1.01.01.22.082.5.2.2.	Belanja Barang dan Jasa	5.600.000,00	4.799.900,00	(800.100,00)	85,71	
1.01.1.01.01.22.083.	Pembinaan dan Pengembangan Mutu Pendidikan	8.340.884.000,00	7.836.805.390,00	(504.078.610,00)	93,95	
1.01.1.01.01.22.083.5.2.1.	Belanja Pegawai	1.523.460.000,00	1.472.090.000,00	(51.370.000,00)	96,62	
1.01.1.01.01.22.083.5.2.2.	Belanja Barang dan Jasa	6.817.424.000,00	6.364.715.390,00	(452.708.610,00)	93,35	
1.01.1.01.01.23.	PROGRAM PENDIDIKAN TINGGI	4.884.269.500,00	4.756.192.442,00	(128.077.058,00)	97,37	
1.01.1.01.01.23.005.	Penyediaan Biaya Pendidikan Mahasiswa	2.937.960.000,00	2.911.234.042,00	(26.725.958,00)	99,09	
1.01.1.01.01.23.005.5.2.1.	Belanja Pegawai	29.000.000,00	20.700.000,00	(8.300.000,00)	71,37	
1.01.1.01.01.23.005.5.2.2.	Belanja Barang dan Jasa	2.908.960.000,00	2.890.534.042,00	(18.425.958,00)	99,36	
1.01.1.01.01.23.018.	Pembinaan Kemahasiswaan	1.946.309.500,00	1.844.958.400,00	(101.351.100,00)	94,79	
1.01.1.01.01.23.018.5.2.1.	Belanja Pegawai	253.990.000,00	245.010.000,00	(8.980.000,00)	96,46	
1.01.1.01.01.23.018.5.2.2.	Belanja Barang dan Jasa	1.692.319.500,00	1.599.948.400,00	(92.371.100,00)	94,54	
1.01.1.01.01.24.	PROGRAM AKSELERASI PENGEMBANGAN PENDIDIKAN TERKEMUKA	7.040.000.000,00	6.905.037.666,00	(134.962.334,00)	98,08	
1.01.1.01.01.24.057.	Pelayanan dan Publikasi Media Pembelajaran Berbasis TIK	4.690.000.000,00	4.560.813.186,00	(129.186.814,00)	97,24	
1.01.1.01.01.24.057.5.2.1.	Belanja Pegawai	406.640.000,00	406.620.000,00	(20.000,00)	99,99	
1.01.1.01.01.24.057.5.2.2.	Belanja Barang dan Jasa	4.283.360.000,00	4.154.193.186,00	(129.166.814,00)	96,98	
1.01.1.01.01.24.060.	Produksi dan Pemanfaatan Media Pembelajaran	2.350.000.000,00	2.344.224.480,00	(5.775.520,00)	99,75	
1.01.1.01.01.24.060.5.2.1.	Belanja Pegawai	264.720.000,00	264.720.000,00	-	100,00	
1.01.1.01.01.24.060.5.2.2.	Belanja Barang dan Jasa	2.085.280.000,00	2.079.504.480,00	(5.775.520,00)	99,72	

KODE REKENING	URAIAN	JUMLAH (Rp.)		BERTAMBAH / (KURANG) Rp.	%	Dasar Hukum
		ANGGARAN SETELAH PERUBAHAN	REALISASI			
1	2	3	4	5	6	7
1.01.1.01.01.26.	PROGRAM PENINGKATAN PELAYANAN PENDIDIKAN PADA B L U D	12.013.194.494,00	9.588.127.809,00	(2.425.066.685,00)	79,81	
1.01.1.01.01.26.001.	Pelayanan Pendidikan Pada B L U D	12.013.194.494,00	9.588.127.809,00	(2.425.066.685,00)	79,81	
1.01.1.01.01.26.001.5.2.1.	Belanja Pegawai	1.588.475.600,00	1.457.726.900,00	(130.748.700,00)	91,76	
1.01.1.01.01.26.001.5.2.2.	Belanja Barang dan Jasa	3.444.738.000,00	3.261.063.802,00	(183.674.198,00)	94,66	
1.01.1.01.01.26.001.5.2.3.	Belanja Modal	6.979.980.894,00	4.869.337.107,00	(2.110.643.787,00)	69,76	
1.01.1.01.01.28.	PROGRAM PENGEMBANGAN UNGGULAN MUTU PENDIDIKAN	49.457.846.600,00	42.704.016.003,00	(6.753.830.597,00)	86,34	
1.01.1.01.01.28.001.	Penyusunan dan Pengembangan Model Unggulan Mutu Pendidikan	1.871.390.000,00	1.736.964.825,00	(134.425.175,00)	92,81	
1.01.1.01.01.28.001.5.2.1.	Belanja Pegawai	345.570.000,00	305.990.000,00	(39.580.000,00)	88,54	
1.01.1.01.01.28.001.5.2.2.	Belanja Barang dan Jasa	1.525.820.000,00	1.430.974.825,00	(94.845.175,00)	93,78	
1.01.1.01.01.28.014.	Penyelenggaraan dan Pembinaan Lomba SD	4.346.250.000,00	3.862.189.690,00	(484.060.310,00)	88,86	
1.01.1.01.01.28.014.5.2.1.	Belanja Pegawai	85.660.000,00	80.610.000,00	(5.050.000,00)	94,10	
1.01.1.01.01.28.014.5.2.2.	Belanja Barang dan Jasa	4.260.590.000,00	3.781.579.690,00	(479.010.310,00)	88,75	
1.01.1.01.01.28.015.	Penyelenggaraan, Pembinaan dan Pengiriman Lomba SMP	2.607.400.000,00	2.311.845.825,00	(295.554.175,00)	88,66	
1.01.1.01.01.28.015.5.2.1.	Belanja Pegawai	85.050.000,00	77.000.000,00	(8.050.000,00)	90,53	
1.01.1.01.01.28.015.5.2.2.	Belanja Barang dan Jasa	2.522.350.000,00	2.234.845.825,00	(287.504.175,00)	88,60	
1.01.1.01.01.28.016.	Pembinaan Siswa SMA	13.550.743.000,00	12.505.273.375,00	(1.045.469.625,00)	92,28	
1.01.1.01.01.28.016.5.2.1.	Belanja Pegawai	987.970.000,00	916.230.000,00	(71.740.000,00)	92,73	
1.01.1.01.01.28.016.5.2.2.	Belanja Barang dan Jasa	12.562.773.000,00	11.589.043.375,00	(973.729.625,00)	92,24	
1.01.1.01.01.28.017.	Pembinaan Siswa SMK	14.483.110.600,00	11.109.524.093,00	(3.373.586.507,00)	76,70	
1.01.1.01.01.28.017.5.2.1.	Belanja Pegawai	1.130.310.000,00	967.095.000,00	(163.215.000,00)	85,56	
1.01.1.01.01.28.017.5.2.2.	Belanja Barang dan Jasa	13.352.800.600,00	10.142.429.093,00	(3.210.371.507,00)	75,95	

KODE REKENING	URAIAN	JUMLAH (Rp.)		BERTAMBAH / (KURANG) Rp.	%	Dasar Hukum
		ANGGARAN SETELAH PERUBAHAN	REALISASI			
1	2	3	4	5	6	7
1.01.1.01.01.28.018.	Penyelenggaraan, Pembinaan dan Pengiriman Lomba PK-PLK	1.992.445.000,00	1.427.923.220,00	(564.521.780,00)	71,66	
1.01.1.01.01.28.018.5.2.1.	Belanja Pegawai	277.050.000,00	219.950.000,00	(57.100.000,00)	79,39	
1.01.1.01.01.28.018.5.2.2.	Belanja Barang dan Jasa	1.715.395.000,00	1.207.973.220,00	(507.421.780,00)	70,41	
1.01.1.01.01.28.019.	Apresiasi Prestasi dan Kreatifitas Peserta Didik, Pendidik dan Tenaga Kependidikan	10.606.508.000,00	9.750.294.975,00	(856.213.025,00)	91,92	
1.01.1.01.01.28.019.5.2.1.	Belanja Pegawai	83.633.000,00	83.533.000,00	(100.000,00)	99,88	
1.01.1.01.01.28.019.5.2.2.	Belanja Barang dan Jasa	10.522.875.000,00	9.666.761.975,00	(856.113.025,00)	91,86	
1.01.1.01.01.29.	PROGRAM SINERGITAS PENDIDIKAN TERHADAP PEMBANGUNAN	250.000.000,00	230.580.287,00	(19.419.713,00)	92,23	
1.01.1.01.01.29.007.	Pemberdayaan Akses Lulusan SMK terhadap Dunia Kerja	250.000.000,00	230.580.287,00	(19.419.713,00)	92,23	
1.01.1.01.01.29.007.5.2.1.	Belanja Pegawai	37.450.000,00	37.450.000,00	-	100,00	
1.01.1.01.01.29.007.5.2.2.	Belanja Barang dan Jasa	212.550.000,00	193.130.287,00	(19.419.713,00)	90,86	
1.19.1.01.01.16.	PROGRAM PENINGKATAN PERAN SERTA KEPEMUDAAN	923.730.000,00	893.430.000,00	(30.300.000,00)	96,71	
1.19.1.01.01.16.017.	Pembinaan Peran Serta Pemuda Dalam Pembangunan	923.730.000,00	893.430.000,00	(30.300.000,00)	96,71	
1.19.1.01.01.16.017.5.2.1.	Belanja Pegawai	591.000.000,00	591.000.000,00	-	100,00	
1.19.1.01.01.16.017.5.2.2.	Belanja Barang dan Jasa	332.730.000,00	302.430.000,00	(30.300.000,00)	90,89	
1.19.1.01.01.17.	PROGRAM PENINGKATAN UPAYA PENUMBUHAN KEWIRAUSAHAAN DAN KECAKAPAN HIDUP PEMUDA	2.311.525.000,00	2.017.427.625,00	(294.097.375,00)	87,27	
1.19.1.01.01.17.002.	Pelatihan Ketrampilan Bagi Pemuda	2.311.525.000,00	2.017.427.625,00	(294.097.375,00)	87,27	
1.19.1.01.01.17.002.5.2.1.	Belanja Pegawai	165.600.000,00	158.400.000,00	(7.200.000,00)	95,65	
1.19.1.01.01.17.002.5.2.2.	Belanja Barang dan Jasa	2.145.925.000,00	1.859.027.625,00	(286.897.375,00)	86,63	
1.19.1.01.01.20.	PROGRAM PEMBINAAN DAN PEMASYARAKATAN OLAHRAGA	397.176.000,00	310.599.600,00	(86.576.400,00)	78,20	
1.19.1.01.01.20.007.	Pemassalan Olahraga Bagi Pelajar, Mahasiswa Dan Masyarakat	397.176.000,00	310.599.600,00	(86.576.400,00)	78,20	
1.19.1.01.01.20.007.5.2.1.	Belanja Pegawai	22.750.000,00	22.750.000,00	-	100,00	

KODE REKENING	URAIAN	JUMLAH (Rp.)		BERTAMBAH / (KURANG) Rp.	%	Dasar Hukum
		ANGGARAN SETELAH PERUBAHAN	REALISASI			
1	2	3	4	5	6	7
1.19.1.01.01.20.007.5.2.2.	Belanja Barang dan Jasa	374.426.000,00	287.849.600,00	(86.576.400,00)	76,87	
1.19.1.01.01.21.	PROGRAM PENINGKATAN SARANA DAN PRASARANA PEMUDA DAN OLARHAGA	49.287.799.100,00	49.160.618.852,00	(127.180.248,00)	99,74	
1.19.1.01.01.21.022.	Pembangunan Sarana Pemuda dan Olahraga	48.838.399.100,00	48.712.490.720,00	(125.908.380,00)	99,74	
1.19.1.01.01.21.022.5.2.2.	Belanja Barang dan Jasa	104.170.000,00	100.912.500,00	(3.257.500,00)	96,87	
1.19.1.01.01.21.022.5.2.3.	Belanja Modal	48.734.229.100,00	48.611.578.220,00	(122.650.880,00)	99,74	
1.19.1.01.01.21.023.	Pemeliharaan Rutin/ Berkala Sarana dan Prasarana Pemuda dan Olahraga	449.400.000,00	448.128.132,00	(1.271.868,00)	99,71	
1.19.1.01.01.21.023.5.2.1.	Belanja Pegawai	4.400.000,00	3.300.000,00	(1.100.000,00)	75,00	
1.19.1.01.01.21.023.5.2.2.	Belanja Barang dan Jasa	445.000.000,00	444.828.132,00	(171.868,00)	99,96	
1.19.1.01.01.22.	PROGRAM PEMBERDAYAAN DAN PENGEMBANGAN PEMUDA	5.442.870.000,00	5.014.624.826,00	(428.245.174,00)	92,13	
1.19.1.01.01.22.019.	Pembinaan Kepribadian Generasi Muda	5.442.870.000,00	5.014.624.826,00	(428.245.174,00)	92,13	
1.19.1.01.01.22.019.5.2.1.	Belanja Pegawai	905.570.000,00	891.730.000,00	(13.840.000,00)	98,47	
1.19.1.01.01.22.019.5.2.2.	Belanja Barang dan Jasa	4.537.300.000,00	4.122.894.826,00	(414.405.174,00)	90,86	
1.19.1.01.01.23.	PROGRAM PENINGKATAN PRESTASI OLAH RAGA	11.954.710.000,00	10.922.494.450,00	(1.032.215.550,00)	91,36	
1.19.1.01.01.23.017.	Pembinaan dan Pelaksanaan Kompetisi Olahraga	11.954.710.000,00	10.922.494.450,00	(1.032.215.550,00)	91,36	
1.19.1.01.01.23.017.5.2.1.	Belanja Pegawai	2.140.540.000,00	2.139.140.000,00	(1.400.000,00)	99,93	
1.19.1.01.01.23.017.5.2.2.	Belanja Barang dan Jasa	9.814.170.000,00	8.783.354.450,00	(1.030.815.550,00)	89,49	
	JUMLAH BELANJA	1.325.611.569.624,36	1.228.081.180.520,00	(97.530.389.104,36)	92,64	
	JUMLAH SURPLUS/DEFISIT	(1.322.751.084.624,36)	(1.224.978.890.936,00)	97.772.193.688,36	92,60	

**RINCIAN LAPORAN REALISASI ANGGARAN MENURUT URUSAN PEMERINTAHAN DAERAH, ORGANISASI,
PENDAPATAN, BELANJA DAN PEMBIAYAAN
TAHUN ANGGARAN 2017**

URUSAN PEMERINTAHAN : 1.02. - KESEHATAN

ORGANISASI : 1.02.01. - DINAS KESEHATAN

Halaman : 49

KODE REKENING	URAIAN	JUMLAH (Rp.)		BERTAMBAH / (KURANG) Rp.	%	Dasar Hukum
		ANGGARAN SETELAH PERUBAHAN	REALISASI			
1	2	3	4	5	6	7
1.02.1.02.01.00.00.00.4.	Pendapatan	7.354.265.500,00	8.469.289.915,00	1.115.024.415,00	115,16	
1.02.1.02.01.00.00.00.4.1.	Pendapatan Asli Daerah	7.354.265.500,00	8.469.289.915,00	1.115.024.415,00	115,16	
1.02.1.02.01.00.00.00.4.1.2.	Hasil Retribusi Daerah	3.718.265.500,00	3.843.389.800,00	125.124.300,00	103,36	
1.02.1.02.01.00.00.00.4.1.4.	Lain-Lain Pendapatan Asli Daerah Yang Sah	3.636.000.000,00	4.625.900.115,00	989.900.115,00	127,22	
	JUMLAH PENDAPATAN	7.354.265.500,00	8.469.289.915,00	1.115.024.415,00	115,16	
1.02.1.02.01.00.00.00.5.	BELANJA DAERAH	109.918.613.345,54	102.324.424.366,00	(7.594.188.979,54)	93,09	
1.02.1.02.01.00.00.00.5.1.	BELANJA TIDAK LANGSUNG	16.342.727.543,60	15.977.233.077,00	(365.494.466,60)	97,76	
1.02.1.02.01.00.00.00.5.1.1.	Belanja Pegawai	16.342.727.543,60	15.977.233.077,00	(365.494.466,60)	97,76	
1.02.1.02.01.00.00.00.5.2.	BELANJA LANGSUNG	93.575.885.801,94	86.347.191.289,00	(7.228.694.512,94)	92,27	
1.02.1.02.01.00.00.00.5.2.1.	BELANJA PEGAWAI	4.090.323.447,00	3.980.902.375,00	(109.421.072,00)	97,32	
1.02.1.02.01.00.00.00.5.2.2.	BELANJA BARANG DAN JASA	82.702.474.377,94	75.948.196.549,00	(6.754.277.828,94)	91,83	
1.02.1.02.01.00.00.00.5.2.3.	BELANJA MODAL	6.783.087.977,00	6.418.092.365,00	(364.995.612,00)	94,61	
1.02.1.02.01.01.	PROGRAM PELAYANAN ADMINISTRASI PERKANTORAN	4.172.893.417,00	3.702.449.712,00	(470.443.705,00)	88,72	
1.02.1.02.01.01.033.	Penyediaan Jasa, Peralatan, dan Perlengkapan Perkantoran	2.045.976.499,00	1.645.345.249,00	(400.631.250,00)	80,41	
1.02.1.02.01.01.033.5.2.1.	Belanja Pegawai	54.600.000,00	53.820.000,00	(780.000,00)	98,57	
1.02.1.02.01.01.033.5.2.2.	Belanja Barang dan Jasa	1.859.460.499,00	1.482.043.249,00	(377.417.250,00)	79,70	
1.02.1.02.01.01.033.5.2.3.	Belanja Modal	131.916.000,00	109.482.000,00	(22.434.000,00)	82,99	

KODE REKENING	URAIAN	JUMLAH (Rp.)		BERTAMBAH / (KURANG) Rp.	%	Dasar Hukum
		ANGGARAN SETELAH PERUBAHAN	REALISASI			
1	2	3	4	5	6	7
1.02.1.02.01.01.034.	Penyediaan Jasa Pengelola Pelayanan Perkantoran	1.729.116.918,00	1.714.344.400,00	(14.772.518,00)	99,14	
1.02.1.02.01.01.034.5.2.1.	Belanja Pegawai	1.233.365.600,00	1.230.965.600,00	(2.400.000,00)	99,80	
1.02.1.02.01.01.034.5.2.2.	Belanja Barang dan Jasa	495.751.318,00	483.378.800,00	(12.372.518,00)	97,50	
1.02.1.02.01.01.035.	Penyediaan Rapat-Rapat, Koordinasi dan Konsultasi	397.800.000,00	342.760.063,00	(55.039.937,00)	86,16	
1.02.1.02.01.01.035.5.2.2.	Belanja Barang dan Jasa	397.800.000,00	342.760.063,00	(55.039.937,00)	86,16	
1.02.1.02.01.02.	PROGRAM PENINGKATAN SARANA DAN PRASARANA APARATUR	2.677.163.750,00	2.422.452.366,00	(254.711.384,00)	90,48	
1.02.1.02.01.02.107.	Pembangunan/Rehabilitasi Rumah dan Gedung Kantor	1.209.100.500,00	1.202.634.400,00	(6.466.100,00)	99,46	
1.02.1.02.01.02.107.5.2.3.	Belanja Modal	1.209.100.500,00	1.202.634.400,00	(6.466.100,00)	99,46	
1.02.1.02.01.02.108.	Pengadaan Peralatan dan Perlengkapan	598.433.000,00	557.748.700,00	(40.684.300,00)	93,20	
1.02.1.02.01.02.108.5.2.3.	Belanja Modal	598.433.000,00	557.748.700,00	(40.684.300,00)	93,20	
1.02.1.02.01.02.109.	Pemeliharaan Rumah dan Gedung Kantor	328.100.000,00	326.517.500,00	(1.582.500,00)	99,51	
1.02.1.02.01.02.109.5.2.1.	Belanja Pegawai	1.780.000,00	1.180.000,00	(600.000,00)	66,29	
1.02.1.02.01.02.109.5.2.2.	Belanja Barang dan Jasa	326.320.000,00	325.337.500,00	(982.500,00)	99,69	
1.02.1.02.01.02.111.	Pemeliharaan Peralatan dan Perlengkapan	142.441.250,00	95.546.250,00	(46.895.000,00)	67,07	
1.02.1.02.01.02.111.5.2.2.	Belanja Barang dan Jasa	142.441.250,00	95.546.250,00	(46.895.000,00)	67,07	
1.02.1.02.01.02.112.	Pemeliharaan Kendaraan Dinas/Operasional	399.089.000,00	240.005.516,00	(159.083.484,00)	60,13	
1.02.1.02.01.02.112.5.2.2.	Belanja Barang dan Jasa	399.089.000,00	240.005.516,00	(159.083.484,00)	60,13	
1.02.1.02.01.05.	PROGRAM PENINGKATAN KAPASITAS SUMBERDAYA APARATUR	82.255.950,00	80.526.450,00	(1.729.500,00)	97,89	
1.02.1.02.01.05.007.	Pembinaan, Pengembangan Kualitas Profesi Dan Penilaian Angka Kredit Jabatan Fungsional Tertentu	19.666.950,00	18.327.850,00	(1.339.100,00)	93,19	
1.02.1.02.01.05.007.5.2.1.	Belanja Pegawai	18.150.000,00	17.250.000,00	(900.000,00)	95,04	
1.02.1.02.01.05.007.5.2.2.	Belanja Barang dan Jasa	1.516.950,00	1.077.850,00	(439.100,00)	71,05	

KODE REKENING	URAIAN	JUMLAH (Rp.)		BERTAMBAH / (KURANG) Rp.	%	Dasar Hukum
		ANGGARAN SETELAH PERUBAHAN	REALISASI			
1	2	3	4	5	6	7
1.02.1.02.01.05.033.	Pengembangan I S O	62.589.000,00	62.198.600,00	(390.400,00)	99,37	
1.02.1.02.01.05.033.5.2.1.	Belanja Pegawai	2.375.000,00	2.375.000,00	-	100,00	
1.02.1.02.01.05.033.5.2.2.	Belanja Barang dan Jasa	60.214.000,00	59.823.600,00	(390.400,00)	99,35	
1.02.1.02.01.06.	PROGRAM PENINGKATAN PENGEMBANGAN SISTEM PELAPORAN CAPAIAN KINERJA DAN KEUANGAN	436.841.200,00	429.558.800,00	(7.282.400,00)	98,33	
1.02.1.02.01.06.016.	Penyusunan Laporan Kinerja SKPD	5.202.500,00	4.255.400,00	(947.100,00)	81,79	
1.02.1.02.01.06.016.5.2.2.	Belanja Barang dan Jasa	5.202.500,00	4.255.400,00	(947.100,00)	81,79	
1.02.1.02.01.06.017.	Penyusunan Laporan Keuangan SKPD	18.858.700,00	16.651.750,00	(2.206.950,00)	88,29	
1.02.1.02.01.06.017.5.2.2.	Belanja Barang dan Jasa	18.858.700,00	16.651.750,00	(2.206.950,00)	88,29	
1.02.1.02.01.06.018.	Penyusunan Rencana Program Kegiatan SKPD serta Pengembangan Data dan Informasi	389.402.500,00	386.056.650,00	(3.345.850,00)	99,14	
1.02.1.02.01.06.018.5.2.1.	Belanja Pegawai	69.400.000,00	68.700.000,00	(700.000,00)	98,99	
1.02.1.02.01.06.018.5.2.2.	Belanja Barang dan Jasa	320.002.500,00	317.356.650,00	(2.645.850,00)	99,17	
1.02.1.02.01.06.019.	Monitoring dan Evaluasi Pelaksanaan Program Kegiatan SKPD	23.377.500,00	22.595.000,00	(782.500,00)	96,65	
1.02.1.02.01.06.019.5.2.1.	Belanja Pegawai	6.800.000,00	6.800.000,00	-	100,00	
1.02.1.02.01.06.019.5.2.2.	Belanja Barang dan Jasa	16.577.500,00	15.795.000,00	(782.500,00)	95,27	
1.02.1.02.01.19.	PROGRAM PROMOSI KESEHATAN DAN PEMBERDAYAAN MASYARAKAT	1.557.307.500,00	1.411.234.000,00	(146.073.500,00)	90,62	
1.02.1.02.01.19.019.	Promosi Pola Hidup Sehat Masyarakat	697.675.000,00	556.259.000,00	(141.416.000,00)	79,73	
1.02.1.02.01.19.019.5.2.1.	Belanja Pegawai	16.350.000,00	16.350.000,00	-	100,00	
1.02.1.02.01.19.019.5.2.2.	Belanja Barang dan Jasa	681.325.000,00	539.909.000,00	(141.416.000,00)	79,24	
1.02.1.02.01.19.020.	Pemberdayaan Masyarakat Bidang Kesehatan	859.632.500,00	854.975.000,00	(4.657.500,00)	99,45	
1.02.1.02.01.19.020.5.2.1.	Belanja Pegawai	299.400.000,00	299.400.000,00	-	100,00	
1.02.1.02.01.19.020.5.2.2.	Belanja Barang dan Jasa	560.232.500,00	555.575.000,00	(4.657.500,00)	99,16	

KODE REKENING	URAIAN	JUMLAH (Rp.)		BERTAMBAH / (KURANG) Rp.	%	Dasar Hukum
		ANGGARAN SETELAH PERUBAHAN	REALISASI			
1	2	3	4	5	6	7
1.02.1.02.01.20.	PROGRAM PERBAIKAN GIZI MASYARAKAT	337.054.000,00	330.920.500,00	(6.133.500,00)	98,18	
1.02.1.02.01.20.010.	Penanggulangan Permasalahan Gizi	337.054.000,00	330.920.500,00	(6.133.500,00)	98,18	
1.02.1.02.01.20.010.5.2.1.	Belanja Pegawai	75.300.000,00	75.300.000,00	-	100,00	
1.02.1.02.01.20.010.5.2.2.	Belanja Barang dan Jasa	261.754.000,00	255.620.500,00	(6.133.500,00)	97,65	
1.02.1.02.01.21.	PROGRAM PENGEMBANGAN LINGKUNGAN SEHAT	591.000.000,00	541.135.150,00	(49.864.850,00)	91,56	
1.02.1.02.01.21.028.	Perbaikan Kualitas Kesehatan Lingkungan	591.000.000,00	541.135.150,00	(49.864.850,00)	91,56	
1.02.1.02.01.21.028.5.2.1.	Belanja Pegawai	147.650.000,00	147.450.000,00	(200.000,00)	99,86	
1.02.1.02.01.21.028.5.2.2.	Belanja Barang dan Jasa	443.350.000,00	393.685.150,00	(49.664.850,00)	88,79	
1.02.1.02.01.48.	PROGRAM PELAYANAN KESEHATAN DASAR DAN RUJUKAN	1.537.082.500,00	1.363.967.475,00	(173.115.025,00)	88,73	
1.02.1.02.01.48.017.	Upaya Kesehatan Dasar	320.182.500,00	269.186.825,00	(50.995.675,00)	84,07	
1.02.1.02.01.48.017.5.2.1.	Belanja Pegawai	67.415.000,00	65.895.000,00	(1.520.000,00)	97,74	
1.02.1.02.01.48.017.5.2.2.	Belanja Barang dan Jasa	252.767.500,00	203.291.825,00	(49.475.675,00)	80,42	
1.02.1.02.01.48.021.	Perbaikan Mutu Tenaga dan Sarana Kesehatan	367.000.000,00	352.054.000,00	(14.946.000,00)	95,92	
1.02.1.02.01.48.021.5.2.1.	Belanja Pegawai	91.260.000,00	81.660.000,00	(9.600.000,00)	89,48	
1.02.1.02.01.48.021.5.2.2.	Belanja Barang dan Jasa	275.740.000,00	270.394.000,00	(5.346.000,00)	98,06	
1.02.1.02.01.48.022.	Upaya Kesehatan Rujukan dan Khusus	849.900.000,00	742.726.650,00	(107.173.350,00)	87,38	
1.02.1.02.01.48.022.5.2.1.	Belanja Pegawai	286.970.768,00	261.748.000,00	(25.222.768,00)	91,21	
1.02.1.02.01.48.022.5.2.2.	Belanja Barang dan Jasa	562.929.232,00	480.978.650,00	(81.950.582,00)	85,44	
1.02.1.02.01.49.	PROGRAM PENINGKATAN PELAYANAN KESEHATAN PADA BLUD BAPELJAMKESOS	61.691.227.406,94	58.101.442.398,00	(3.589.785.008,94)	94,18	
1.02.1.02.01.49.001.	Pelayanan Kesehatan pada BLUD	61.691.227.406,94	58.101.442.398,00	(3.589.785.008,94)	94,18	
1.02.1.02.01.49.001.5.2.1.	Belanja Pegawai	773.736.800,00	766.016.800,00	(7.720.000,00)	99,00	

KODE REKENING	URAIAN	JUMLAH (Rp.)		BERTAMBAH / (KURANG) Rp.	%	Dasar Hukum
		ANGGARAN SETELAH PERUBAHAN	REALISASI			
1	2	3	4	5	6	7
1.02.1.02.01.49.001.5.2.2.	Belanja Barang dan Jasa	60.759.121.106,94	57.184.280.598,00	(3.574.840.508,94)	94,11	
1.02.1.02.01.49.001.5.2.3.	Belanja Modal	158.369.500,00	151.145.000,00	(7.224.500,00)	95,43	
1.02.1.02.01.56.	PROGRAM PEMBIAYAAN KESEHATAN	189.462.500,00	185.620.000,00	(3.842.500,00)	97,97	
1.02.1.02.01.56.007.	Pengembangan Sistem Pembiayaan Kesehatan dan Jaminan Kesehatan	189.462.500,00	185.620.000,00	(3.842.500,00)	97,97	
1.02.1.02.01.56.007.5.2.1.	Belanja Pegawai	82.000.000,00	78.625.000,00	(3.375.000,00)	95,88	
1.02.1.02.01.56.007.5.2.2.	Belanja Barang dan Jasa	107.462.500,00	106.995.000,00	(467.500,00)	99,56	
1.02.1.02.01.58.	PROGRAM PENINGKATAN PELAYANAN KESEHATAN PADA BLUD BAPELKES	7.943.775.378,00	6.504.014.617,00	(1.439.760.761,00)	81,87	
1.02.1.02.01.58.001.	Pelayanan Kesehatan pada BLUD	7.943.775.378,00	6.504.014.617,00	(1.439.760.761,00)	81,87	
1.02.1.02.01.58.001.5.2.1.	Belanja Pegawai	339.335.279,00	330.451.975,00	(8.883.304,00)	97,38	
1.02.1.02.01.58.001.5.2.2.	Belanja Barang dan Jasa	6.789.158.622,00	5.370.721.967,00	(1.418.436.655,00)	79,10	
1.02.1.02.01.58.001.5.2.3.	Belanja Modal	815.281.477,00	802.840.675,00	(12.440.802,00)	98,47	
1.02.1.02.01.59.	PROGRAM PENGADAAN, PENINGKATAN, PEMELIHARAAN SARANA DAN PRASARANA RS/RS JIWA/RS PARU-PARU/RS MATA	7.433.003.000,00	6.927.268.735,00	(505.734.265,00)	93,19	
1.02.1.02.01.59.003.	Pengembangan Balai Laboratorium Kesehatan	568.194.500,00	475.993.045,00	(92.201.455,00)	83,77	
1.02.1.02.01.59.003.5.2.1.	Belanja Pegawai	9.450.000,00	8.550.000,00	(900.000,00)	90,47	
1.02.1.02.01.59.003.5.2.2.	Belanja Barang dan Jasa	558.744.500,00	467.443.045,00	(91.301.455,00)	83,65	
1.02.1.02.01.59.008.	Pengadaan Alat Kesehatan, Reagen dan Bahan Penunjang	6.494.868.500,00	6.096.455.340,00	(398.413.160,00)	93,86	
1.02.1.02.01.59.008.5.2.1.	Belanja Pegawai	2.250.000,00	2.250.000,00	-	100,00	
1.02.1.02.01.59.008.5.2.2.	Belanja Barang dan Jasa	2.622.631.000,00	2.499.963.750,00	(122.667.250,00)	95,32	
1.02.1.02.01.59.008.5.2.3.	Belanja Modal	3.869.987.500,00	3.594.241.590,00	(275.745.910,00)	92,87	
1.02.1.02.01.59.009.	Pemeliharaan Rutin/ Berkala Rumah Sakit, Limbah Rumah Sakit dan Hewan Percobaan	369.940.000,00	354.820.350,00	(15.119.650,00)	95,91	

KODE REKENING	URAIAN	JUMLAH (Rp.)		BERTAMBAH / (KURANG) Rp.	%	Dasar Hukum
		ANGGARAN SETELAH PERUBAHAN	REALISASI			
1	2	3	4	5	6	7
1.02.1.02.01.59.009.5.2.1.	Belanja Pegawai	1.180.000,00	1.100.000,00	(80.000,00)	93,22	
1.02.1.02.01.59.009.5.2.2.	Belanja Barang dan Jasa	368.760.000,00	353.720.350,00	(15.039.650,00)	95,92	
1.02.1.02.01.62.	PROGRAM PENCEGAHAN DAN PENGENDALIAN PENYAKIT	3.334.290.000,00	2.942.069.640,00	(392.220.360,00)	88,23	
1.02.1.02.01.62.012.	Imunisasi, Surveilans Penyakit dan Kejadian Luar Biasa	301.230.000,00	292.344.800,00	(8.885.200,00)	97,05	
1.02.1.02.01.62.012.5.2.1.	Belanja Pegawai	68.625.000,00	67.275.000,00	(1.350.000,00)	98,03	
1.02.1.02.01.62.012.5.2.2.	Belanja Barang dan Jasa	232.605.000,00	225.069.800,00	(7.535.200,00)	96,76	
1.02.1.02.01.62.013.	Pengendalian Penyakit Menular	2.309.770.000,00	1.958.449.840,00	(351.320.160,00)	84,78	
1.02.1.02.01.62.013.5.2.1.	Belanja Pegawai	292.100.000,00	255.515.000,00	(36.585.000,00)	87,47	
1.02.1.02.01.62.013.5.2.2.	Belanja Barang dan Jasa	2.017.670.000,00	1.702.934.840,00	(314.735.160,00)	84,40	
1.02.1.02.01.62.014.	Penanggulangan Penyakit Tidak Menular	723.290.000,00	691.275.000,00	(32.015.000,00)	95,57	
1.02.1.02.01.62.014.5.2.1.	Belanja Pegawai	49.600.000,00	41.590.000,00	(8.010.000,00)	83,85	
1.02.1.02.01.62.014.5.2.2.	Belanja Barang dan Jasa	673.690.000,00	649.685.000,00	(24.005.000,00)	96,43	
1.02.1.02.01.63.	PROGRAM SEDIAAN FARMASI, PERBEKALAN KESEHATAN, DAN PENGENDALIAN MAKANAN	1.059.170.000,00	1.018.998.946,00	(40.171.054,00)	96,20	
1.02.1.02.01.63.001.	Perbaikan Mutu Pelayanan Kefarmasian, Sediaan Farmasi dan Perbekes Serta Pengendalian Makanan	1.059.170.000,00	1.018.998.946,00	(40.171.054,00)	96,20	
1.02.1.02.01.63.001.5.2.1.	Belanja Pegawai	38.950.000,00	38.725.000,00	(225.000,00)	99,42	
1.02.1.02.01.63.001.5.2.2.	Belanja Barang dan Jasa	1.020.220.000,00	980.273.946,00	(39.946.054,00)	96,08	
1.02.1.02.01.64.	PROGRAM PEMBINAAN KESEHATAN KELUARGA	533.359.200,00	385.532.500,00	(147.826.700,00)	72,28	
1.02.1.02.01.64.001.	Pengembangan Kesehatan Keluarga	533.359.200,00	385.532.500,00	(147.826.700,00)	72,28	
1.02.1.02.01.64.001.5.2.1.	Belanja Pegawai	62.280.000,00	61.910.000,00	(370.000,00)	99,40	
1.02.1.02.01.64.001.5.2.2.	Belanja Barang dan Jasa	471.079.200,00	323.622.500,00	(147.456.700,00)	68,69	
	JUMLAH BELANJA	109.918.613.345,54	102.324.424.366,00	(7.594.188.979,54)	93,09	

	JUMLAH SURPLUS/DEFISIT	(102.564.347.845,54)	(93.855.134.451,00)	8.709.213.394,54	91,50	
--	-------------------------------	-----------------------------	----------------------------	-------------------------	--------------	--

**RINCIAN LAPORAN REALISASI ANGGARAN MENURUT URUSAN PEMERINTAHAN DAERAH, ORGANISASI,
PENDAPATAN, BELANJA DAN PEMBIAYAAN
TAHUN ANGGARAN 2017**

URUSAN PEMERINTAHAN : 1.02. - KESEHATAN

ORGANISASI : 1.02.02. - RUMAH SAKIT JIWA GRHASIA

Halaman : 56

KODE REKENING	URAIAN	JUMLAH (Rp.)		BERTAMBAH / (KURANG) Rp.	%	Dasar Hukum
		ANGGARAN SETELAH PERUBAHAN	REALISASI			
1	2	3	4	5	6	7
1.02.1.02.02.00.00.00.4.	Pendapatan	17.500.000.000,00	20.803.911.902,56	3.303.911.902,56	118,87	
1.02.1.02.02.00.00.00.4.1.	Pendapatan Asli Daerah	17.500.000.000,00	20.803.911.902,56	3.303.911.902,56	118,87	
1.02.1.02.02.00.00.00.4.1.4.	Lain-Lain Pendapatan Asli Daerah Yang Sah	17.500.000.000,00	20.803.911.902,56	3.303.911.902,56	118,87	
	JUMLAH PENDAPATAN	17.500.000.000,00	20.803.911.902,56	3.303.911.902,56	118,87	
1.02.1.02.02.00.00.00.5.	BELANJA DAERAH	48.894.651.493,83	41.062.356.932,00	(7.832.294.561,83)	83,98	
1.02.1.02.02.00.00.00.5.1.	BELANJA TIDAK LANGSUNG	16.979.226.905,18	16.793.283.587,00	(185.943.318,18)	98,90	
1.02.1.02.02.00.00.00.5.1.1.	Belanja Pegawai	16.979.226.905,18	16.793.283.587,00	(185.943.318,18)	98,90	
1.02.1.02.02.00.00.00.5.2.	BELANJA LANGSUNG	31.915.424.588,65	24.269.073.345,00	(7.646.351.243,65)	76,04	
1.02.1.02.02.00.00.00.5.2.1	BELANJA PEGAWAI	8.741.118.000,00	8.348.383.376,00	(392.734.624,00)	95,50	
1.02.1.02.02.00.00.00.5.2.2	BELANJA BARANG DAN JASA	17.917.919.595,15	10.696.182.769,00	(7.221.736.826,15)	59,69	
1.02.1.02.02.00.00.00.5.2.3	BELANJA MODAL	5.256.386.993,50	5.224.507.200,00	(31.879.793,50)	99,39	
1.02.1.02.02.54.	PROGRAM PENINGKATAN PELAYANAN KESEHATAN PADA BLUD RSJ GRHASIA	31.915.424.588,65	24.269.073.345,00	(7.646.351.243,65)	76,04	
1.02.1.02.02.54.001.	Pelayanan Kesehatan	31.915.424.588,65	24.269.073.345,00	(7.646.351.243,65)	76,04	
1.02.1.02.02.54.001.5.2.1.	Belanja Pegawai	8.741.118.000,00	8.348.383.376,00	(392.734.624,00)	95,50	
1.02.1.02.02.54.001.5.2.2.	Belanja Barang dan Jasa	17.917.919.595,15	10.696.182.769,00	(7.221.736.826,15)	59,69	
1.02.1.02.02.54.001.5.2.3.	Belanja Modal	5.256.386.993,50	5.224.507.200,00	(31.879.793,50)	99,39	
	JUMLAH BELANJA	48.894.651.493,83	41.062.356.932,00	(7.832.294.561,83)	83,98	

	JUMLAH SURPLUS/DEFISIT	(31.394.651.493,83)	(20.258.445.029,44)	11.136.206.464,39	64,52	
--	-------------------------------	----------------------------	----------------------------	--------------------------	--------------	--

**RINCIAN LAPORAN REALISASI ANGGARAN MENURUT URUSAN PEMERINTAHAN DAERAH, ORGANISASI,
PENDAPATAN, BELANJA DAN PEMBIAYAAN
TAHUN ANGGARAN 2017**

URUSAN PEMERINTAHAN : 1.02. - KESEHATAN

ORGANISASI : 1.02.03. - RUMAH SAKIT PARU RESPIRA

Halaman : 58

KODE REKENING	URAIAN	JUMLAH (Rp.)		BERTAMBAH / (KURANG) Rp.	%	Dasar Hukum
		ANGGARAN SETELAH PERUBAHAN	REALISASI			
1	2	3	4	5	6	7
1.02.1.02.03.00.00.00.4.	Pendapatan	4.500.000.000,00	7.535.731.692,00	3.035.731.692,00	167,46	
1.02.1.02.03.00.00.00.4.1.	Pendapatan Asli Daerah	4.500.000.000,00	7.535.731.692,00	3.035.731.692,00	167,46	
1.02.1.02.03.00.00.00.4.1.4.	Lain-Lain Pendapatan Asli Daerah Yang Sah	4.500.000.000,00	7.535.731.692,00	3.035.731.692,00	167,46	
	JUMLAH PENDAPATAN	4.500.000.000,00	7.535.731.692,00	3.035.731.692,00	167,46	
1.02.1.02.03.00.00.00.5.	BELANJA DAERAH	30.637.683.419,40	24.343.810.788,00	(6.293.872.631,40)	79,45	
1.02.1.02.03.00.00.00.5.1.	BELANJA TIDAK LANGSUNG	9.090.729.433,40	8.917.897.451,00	(172.831.982,40)	98,09	
1.02.1.02.03.00.00.00.5.1.1.	Belanja Pegawai	9.090.729.433,40	8.917.897.451,00	(172.831.982,40)	98,09	
1.02.1.02.03.00.00.00.5.2.	BELANJA LANGSUNG	21.546.953.986,00	15.425.913.337,00	(6.121.040.649,00)	71,59	
1.02.1.02.03.00.00.00.5.2.1	BELANJA PEGAWAI	2.136.590.500,00	2.114.877.698,00	(21.712.802,00)	98,98	
1.02.1.02.03.00.00.00.5.2.2	BELANJA BARANG DAN JASA	12.334.320.778,00	8.928.356.356,00	(3.405.964.422,00)	72,38	
1.02.1.02.03.00.00.00.5.2.3	BELANJA MODAL	7.076.042.708,00	4.382.679.283,00	(2.693.363.425,00)	61,93	
1.02.1.02.03.60.	PROGRAM PENINGKATAN PELAYANAN KESEHATAN PADA BLUD RSKP RESPIRA	21.546.953.986,00	15.425.913.337,00	(6.121.040.649,00)	71,59	
1.02.1.02.03.60.001.	Pelayanan Kesehatan Pada BLUD	19.171.623.578,00	13.269.448.035,00	(5.902.175.543,00)	69,21	
1.02.1.02.03.60.001.5.2.1.	Belanja Pegawai	2.136.590.500,00	2.114.877.698,00	(21.712.802,00)	98,98	
1.02.1.02.03.60.001.5.2.2.	Belanja Barang dan Jasa	12.334.320.778,00	8.928.356.356,00	(3.405.964.422,00)	72,38	
1.02.1.02.03.60.001.5.2.3.	Belanja Modal	4.700.712.300,00	2.226.213.981,00	(2.474.498.319,00)	47,35	
1.02.1.02.03.60.002.	Pelayanan Kesehatan Pada BLUD (DAK)	2.375.330.408,00	2.156.465.302,00	(218.865.106,00)	90,78	

KODE REKENING	URAIAN	JUMLAH (Rp.)		BERTAMBAH / (KURANG) Rp.	%	Dasar Hukum
		ANGGARAN SETELAH PERUBAHAN	REALISASI			
1	2	3	4	5	6	7
1.02.1.02.03.60.002.5.2.3.	Belanja Modal	2.375.330.408,00	2.156.465.302,00	(218.865.106,00)	90,78	
	JUMLAH BELANJA	30.637.683.419,40	24.343.810.788,00	(6.293.872.631,40)	79,45	
	JUMLAH SURPLUS/DEFISIT	(26.137.683.419,40)	(16.808.079.096,00)	9.329.604.323,40	64,30	

**RINCIAN LAPORAN REALISASI ANGGARAN MENURUT URUSAN PEMERINTAHAN DAERAH, ORGANISASI,
PENDAPATAN, BELANJA DAN PEMBIAYAAN
TAHUN ANGGARAN 2017**

URUSAN PEMERINTAHAN : 1.03. - PEKERJAAN UMUM DAN PENATAAN RUANG

ORGANISASI : 1.03.01. - DINAS PEKERJAAN UMUM, PERUMAHAN DAN ENERGI SUMBER DAYA MINERAL

Halaman : 60

KODE REKENING	URAIAN	JUMLAH (Rp.)		BERTAMBAH / (KURANG) Rp.	%	Dasar Hukum
		ANGGARAN SETELAH PERUBAHAN	REALISASI			
1	2	3	4	5	6	7
1.03.1.03.01.00.00.00.4.	Pendapatan	6.288.760.850,00	5.346.711.641,53	(942.049.208,47)	85,02	
1.03.1.03.01.00.00.00.4.1.	Pendapatan Asli Daerah	6.288.760.850,00	5.346.711.641,53	(942.049.208,47)	85,02	
1.03.1.03.01.00.00.00.4.1.2.	Hasil Retribusi Daerah	4.668.760.850,00	5.265.105.041,53	596.344.191,53	112,77	
1.03.1.03.01.00.00.00.4.1.4.	Lain-Lain Pendapatan Asli Daerah Yang Sah	1.620.000.000,00	81.606.600,00	(1.538.393.400,00)	5,03	
	JUMLAH PENDAPATAN	6.288.760.850,00	5.346.711.641,53	(942.049.208,47)	85,02	
1.03.1.03.01.00.00.00.5.	BELANJA DAERAH	338.951.366.672,86	312.234.297.532,86	(26.717.069.140,00)	92,11	
1.03.1.03.01.00.00.00.5.1.	BELANJA TIDAK LANGSUNG	21.077.712.503,53	20.570.560.485,00	(507.152.018,53)	97,59	
1.03.1.03.01.00.00.00.5.1.1.	Belanja Pegawai	21.077.712.503,53	20.570.560.485,00	(507.152.018,53)	97,59	
1.03.1.03.01.00.00.00.5.2.	BELANJA LANGSUNG	317.873.654.169,33	291.663.737.047,86	(26.209.917.121,47)	91,75	
1.03.1.03.01.00.00.00.5.2.1	BELANJA PEGAWAI	20.355.473.500,00	19.494.476.300,00	(860.997.200,00)	95,77	
1.03.1.03.01.00.00.00.5.2.2	BELANJA BARANG DAN JASA	101.437.973.070,00	86.132.515.418,86	(15.305.457.651,14)	84,91	
1.03.1.03.01.00.00.00.5.2.3	BELANJA MODAL	196.080.207.599,33	186.036.745.329,00	(10.043.462.270,33)	94,87	
1.03.1.03.01.01.	PROGRAM PELAYANAN ADMINISTRASI PERKANTORAN	8.869.147.640,00	6.887.150.702,00	(1.981.996.938,00)	77,65	
1.03.1.03.01.01.033.	Penyediaan Jasa, Peralatan, dan Perlengkapan Perkantoran	6.187.999.290,00	4.399.478.174,00	(1.788.521.116,00)	71,09	
1.03.1.03.01.01.033.5.2.1.	Belanja Pegawai	65.950.000,00	64.600.000,00	(1.350.000,00)	97,95	
1.03.1.03.01.01.033.5.2.2.	Belanja Barang dan Jasa	6.117.409.190,00	4.330.261.274,00	(1.787.147.916,00)	70,78	
1.03.1.03.01.01.033.5.2.3.	Belanja Modal	4.640.100,00	4.616.900,00	(23.200,00)	99,50	

KODE REKENING	URAIAN	JUMLAH (Rp.)		BERTAMBAH / (KURANG) Rp.	%	Dasar Hukum
		ANGGARAN SETELAH PERUBAHAN	REALISASI			
1	2	3	4	5	6	7
1.03.1.03.01.01.034.	Penyediaan Jasa Pengelola Pelayanan Perkantoran	2.051.128.350,00	1.925.179.494,00	(125.948.856,00)	93,85	
1.03.1.03.01.01.034.5.2.1.	Belanja Pegawai	933.835.200,00	847.862.600,00	(85.972.600,00)	90,79	
1.03.1.03.01.01.034.5.2.2.	Belanja Barang dan Jasa	1.117.293.150,00	1.077.316.894,00	(39.976.256,00)	96,42	
1.03.1.03.01.01.035.	Penyediaan Rapat-Rapat, Koordinasi dan Konsultasi	630.020.000,00	562.493.034,00	(67.526.966,00)	89,28	
1.03.1.03.01.01.035.5.2.2.	Belanja Barang dan Jasa	630.020.000,00	562.493.034,00	(67.526.966,00)	89,28	
1.03.1.03.01.02.	PROGRAM PENINGKATAN SARANA DAN PRASARANA APARATUR	7.113.854.000,00	6.612.204.721,00	(501.649.279,00)	92,94	
1.03.1.03.01.02.107.	Pembangunan/Rehabilitasi Rumah dan Gedung Kantor	1.000.000.000,00	996.545.350,00	(3.454.650,00)	99,65	
1.03.1.03.01.02.107.5.2.1.	Belanja Pegawai	3.700.000,00	3.700.000,00	-	100,00	
1.03.1.03.01.02.107.5.2.2.	Belanja Barang dan Jasa	996.300.000,00	992.845.350,00	(3.454.650,00)	99,65	
1.03.1.03.01.02.108.	Pengadaan Peralatan dan Perlengkapan	2.730.008.000,00	2.532.163.450,00	(197.844.550,00)	92,75	
1.03.1.03.01.02.108.5.2.1.	Belanja Pegawai	500.000,00	500.000,00	-	100,00	
1.03.1.03.01.02.108.5.2.2.	Belanja Barang dan Jasa	59.500.000,00	58.632.000,00	(868.000,00)	98,54	
1.03.1.03.01.02.108.5.2.3.	Belanja Modal	2.670.008.000,00	2.473.031.450,00	(196.976.550,00)	92,62	
1.03.1.03.01.02.109.	Pemeliharaan Rumah dan Gedung Kantor	658.000.000,00	642.881.160,00	(15.118.840,00)	97,70	
1.03.1.03.01.02.109.5.2.1.	Belanja Pegawai	9.140.000,00	8.970.000,00	(170.000,00)	98,14	
1.03.1.03.01.02.109.5.2.2.	Belanja Barang dan Jasa	628.860.000,00	619.638.660,00	(9.221.340,00)	98,53	
1.03.1.03.01.02.109.5.2.3.	Belanja Modal	20.000.000,00	14.272.500,00	(5.727.500,00)	71,36	
1.03.1.03.01.02.110.	Pengadaan/Rehabilitasi Kendaraan Dinas/Operasional	1.491.300.000,00	1.442.892.450,00	(48.407.550,00)	96,75	
1.03.1.03.01.02.110.5.2.3.	Belanja Modal	1.491.300.000,00	1.442.892.450,00	(48.407.550,00)	96,75	
1.03.1.03.01.02.112.	Pemeliharaan Kendaraan Dinas/Operasional	1.234.546.000,00	997.722.311,00	(236.823.689,00)	80,81	
1.03.1.03.01.02.112.5.2.2.	Belanja Barang dan Jasa	1.234.546.000,00	997.722.311,00	(236.823.689,00)	80,81	

KODE REKENING	URAIAN	JUMLAH (Rp.)		BERTAMBAH / (KURANG) Rp.	%	Dasar Hukum
		ANGGARAN SETELAH PERUBAHAN	REALISASI			
1	2	3	4	5	6	7
1.03.1.03.01.06.	PROGRAM PENINGKATAN PENGEMBANGAN SISTEM PELAPORAN CAPAIAN KINERJA DAN KEUANGAN	628.535.300,00	606.133.275,00	(22.402.025,00)	96,43	
1.03.1.03.01.06.016.	Penyusunan Laporan Kinerja SKPD	15.000.000,00	14.999.675,00	(325,00)	99,99	
1.03.1.03.01.06.016.5.2.2.	Belanja Barang dan Jasa	15.000.000,00	14.999.675,00	(325,00)	99,99	
1.03.1.03.01.06.017.	Penyusunan Laporan Keuangan SKPD	89.944.000,00	85.402.300,00	(4.541.700,00)	94,95	
1.03.1.03.01.06.017.5.2.1.	Belanja Pegawai	16.800.000,00	15.605.000,00	(1.195.000,00)	92,88	
1.03.1.03.01.06.017.5.2.2.	Belanja Barang dan Jasa	73.144.000,00	69.797.300,00	(3.346.700,00)	95,42	
1.03.1.03.01.06.018.	Penyusunan Rencana Program Kegiatan SKPD serta Pengembangan Data dan Informasi	499.850.000,00	481.994.975,00	(17.855.025,00)	96,42	
1.03.1.03.01.06.018.5.2.1.	Belanja Pegawai	76.070.000,00	75.240.000,00	(830.000,00)	98,90	
1.03.1.03.01.06.018.5.2.2.	Belanja Barang dan Jasa	423.780.000,00	406.754.975,00	(17.025.025,00)	95,98	
1.03.1.03.01.06.019.	Monitoring dan Evaluasi Pelaksanaan Program Kegiatan SKPD	23.741.300,00	23.736.325,00	(4.975,00)	99,97	
1.03.1.03.01.06.019.5.2.2.	Belanja Barang dan Jasa	23.741.300,00	23.736.325,00	(4.975,00)	99,97	
1.03.1.03.01.20.	PROGRAM INSPEKSI KONDISI JALAN DAN JEMBATAN	718.487.500,00	699.978.200,00	(18.509.300,00)	97,42	
1.03.1.03.01.20.004.	Inspeksi Kondisi Jalan Dan Jembatan	718.487.500,00	699.978.200,00	(18.509.300,00)	97,42	
1.03.1.03.01.20.004.5.2.1.	Belanja Pegawai	2.100.000,00	2.100.000,00	-	100,00	
1.03.1.03.01.20.004.5.2.2.	Belanja Barang dan Jasa	716.387.500,00	697.878.200,00	(18.509.300,00)	97,41	
1.03.1.03.01.24.	PROGRAM PENGEMBANGAN DAN PENGELOLAAN JARINGAN IRIGASI, RAWA DAN JARINGAN PENGALIRAN LAINNYA	39.450.384.500,00	35.981.788.586,86	(3.468.595.913,14)	91,20	
1.03.1.03.01.24.025.	Peningkatan Pengelolaan Sumber Daya Air Wilayah Sungai Dan Pengelolaan Irigasi Partisipatif (WISMP) - Loan	5.722.152.000,00	5.376.901.341,00	(345.250.659,00)	93,96	
1.03.1.03.01.24.025.5.2.1.	Belanja Pegawai	10.300.000,00	10.300.000,00	-	100,00	
1.03.1.03.01.24.025.5.2.2.	Belanja Barang dan Jasa	423.526.000,00	403.709.250,00	(19.816.750,00)	95,32	
1.03.1.03.01.24.025.5.2.3.	Belanja Modal	5.288.326.000,00	4.962.892.091,00	(325.433.909,00)	93,84	

KODE REKENING	URAIAN	JUMLAH (Rp.)		BERTAMBAH / (KURANG) Rp.	%	Dasar Hukum
		ANGGARAN SETELAH PERUBAHAN	REALISASI			
1	2	3	4	5	6	7
1.03.1.03.01.24.026.	Peningkatan Pengelolaan Sumber Daya Air Wilayah Sungai Dan Pengelolaan Irigasi Partisipatif (WISMP) - APBD	209.054.500,00	187.179.843,00	(21.874.657,00)	89,53	
1.03.1.03.01.24.026.5.2.1.	Belanja Pegawai	92.140.000,00	74.620.000,00	(17.520.000,00)	80,98	
1.03.1.03.01.24.026.5.2.2.	Belanja Barang dan Jasa	116.914.500,00	112.559.843,00	(4.354.657,00)	96,27	
1.03.1.03.01.24.027.	Perencanaan Pengembangan Dan Pengelolaan Jaringan Irigasi	2.290.475.000,00	2.195.285.900,00	(95.189.100,00)	95,84	
1.03.1.03.01.24.027.5.2.1.	Belanja Pegawai	22.800.000,00	22.800.000,00	-	100,00	
1.03.1.03.01.24.027.5.2.2.	Belanja Barang dan Jasa	2.267.675.000,00	2.172.485.900,00	(95.189.100,00)	95,80	
1.03.1.03.01.24.029.	Pengelolaan Jaringan Irigasi	11.392.076.000,00	11.004.377.302,86	(387.698.697,14)	96,59	
1.03.1.03.01.24.029.5.2.1.	Belanja Pegawai	5.308.900.000,00	5.248.017.400,00	(60.882.600,00)	98,85	
1.03.1.03.01.24.029.5.2.2.	Belanja Barang dan Jasa	5.995.676.000,00	5.669.580.902,86	(326.095.097,14)	94,56	
1.03.1.03.01.24.029.5.2.3.	Belanja Modal	87.500.000,00	86.779.000,00	(721.000,00)	99,17	
1.03.1.03.01.24.030.	Pengembangan Jaringan Irigasi (D A K)	6.185.302.000,00	5.828.257.400,00	(357.044.600,00)	94,22	
1.03.1.03.01.24.030.5.2.3.	Belanja Modal	6.185.302.000,00	5.828.257.400,00	(357.044.600,00)	94,22	
1.03.1.03.01.24.031.	Peningkatan Jaringan Irigasi	13.651.325.000,00	11.389.786.800,00	(2.261.538.200,00)	83,43	
1.03.1.03.01.24.031.5.2.3.	Belanja Modal	13.651.325.000,00	11.389.786.800,00	(2.261.538.200,00)	83,43	
1.03.1.03.01.25.	PROGRAM PENYEDIAAN DAN PENGELOLAAN AIR BAKU	7.266.870.000,00	6.910.692.400,00	(356.177.600,00)	95,09	
1.03.1.03.01.25.009.	Perencanaan Penyediaan Dan Pengelolaan Air Baku	500.000.000,00	473.084.500,00	(26.915.500,00)	94,61	
1.03.1.03.01.25.009.5.2.1.	Belanja Pegawai	4.500.000,00	2.700.000,00	(1.800.000,00)	60,00	
1.03.1.03.01.25.009.5.2.2.	Belanja Barang dan Jasa	495.500.000,00	470.384.500,00	(25.115.500,00)	94,93	
1.03.1.03.01.25.011.	Pengelolaan Air Baku	6.749.550.000,00	6.425.574.500,00	(323.975.500,00)	95,20	
1.03.1.03.01.25.011.5.2.1.	Belanja Pegawai	3.970.130.000,00	3.708.942.000,00	(261.188.000,00)	93,42	
1.03.1.03.01.25.011.5.2.2.	Belanja Barang dan Jasa	1.981.584.800,00	1.944.658.700,00	(36.926.100,00)	98,13	

KODE REKENING	URAIAN	JUMLAH (Rp.)		BERTAMBAH / (KURANG) Rp.	%	Dasar Hukum
		ANGGARAN SETELAH PERUBAHAN	REALISASI			
1	2	3	4	5	6	7
1.03.1.03.01.25.011.5.2.3.	Belanja Modal	797.835.200,00	771.973.800,00	(25.861.400,00)	96,75	
1.03.1.03.01.25.013.	Pembangunan Sarana dan Prasarana Air Baku	17.320.000,00	12.033.400,00	(5.286.600,00)	69,47	
1.03.1.03.01.25.013.5.2.2.	Belanja Barang dan Jasa	17.320.000,00	12.033.400,00	(5.286.600,00)	69,47	
1.03.1.03.01.32.	PROGRAM PELAYANAN JASA PENGUJIAN	3.956.391.140,00	3.790.969.389,00	(165.421.751,00)	95,81	
1.03.1.03.01.32.004.	Pelayanan Dan Pengembangan Kualitas Kontruksi	3.956.391.140,00	3.790.969.389,00	(165.421.751,00)	95,81	
1.03.1.03.01.32.004.5.2.1.	Belanja Pegawai	405.336.200,00	385.218.600,00	(20.117.600,00)	95,03	
1.03.1.03.01.32.004.5.2.2.	Belanja Barang dan Jasa	1.352.304.940,00	1.239.880.789,00	(112.424.151,00)	91,68	
1.03.1.03.01.32.004.5.2.3.	Belanja Modal	2.198.750.000,00	2.165.870.000,00	(32.880.000,00)	98,50	
1.03.1.03.01.36.	PROGRAM PENGELOLAAN PERSAMPAHAN	13.779.289.299,33	13.260.509.907,00	(518.779.392,33)	96,23	
1.03.1.03.01.36.002.	Pembangunan Prasarana Dan Sarana Persampahan	4.279.289.299,33	4.152.316.075,00	(126.973.224,33)	97,03	
1.03.1.03.01.36.002.5.2.1.	Belanja Pegawai	400.000,00	400.000,00	-	100,00	
1.03.1.03.01.36.002.5.2.2.	Belanja Barang dan Jasa	499.600.000,00	467.086.000,00	(32.514.000,00)	93,49	
1.03.1.03.01.36.002.5.2.3.	Belanja Modal	3.779.289.299,33	3.684.830.075,00	(94.459.224,33)	97,50	
1.03.1.03.01.36.005.	Pengelolaan Sarana Dan Prasarana Persampahan	9.500.000.000,00	9.108.193.832,00	(391.806.168,00)	95,87	
1.03.1.03.01.36.005.5.2.1.	Belanja Pegawai	48.896.400,00	48.334.200,00	(562.200,00)	98,85	
1.03.1.03.01.36.005.5.2.2.	Belanja Barang dan Jasa	9.252.989.600,00	8.866.059.632,00	(386.929.968,00)	95,81	
1.03.1.03.01.36.005.5.2.3.	Belanja Modal	198.114.000,00	193.800.000,00	(4.314.000,00)	97,82	
1.03.1.03.01.37.	PROGRAM PENGEMBANGAN KAWASAN PERKOTAAN	2.604.944.000,00	2.551.053.975,00	(53.890.025,00)	97,93	
1.03.1.03.01.37.005.	Pembangunan Infrastruktur Perkotaan	2.604.944.000,00	2.551.053.975,00	(53.890.025,00)	97,93	
1.03.1.03.01.37.005.5.2.1.	Belanja Pegawai	3.300.000,00	2.400.000,00	(900.000,00)	72,72	
1.03.1.03.01.37.005.5.2.2.	Belanja Barang dan Jasa	601.644.000,00	584.652.975,00	(16.991.025,00)	97,17	
1.03.1.03.01.37.005.5.2.3.	Belanja Modal	2.000.000.000,00	1.964.001.000,00	(35.999.000,00)	98,20	

KODE REKENING	URAIAN	JUMLAH (Rp.)		BERTAMBAH / (KURANG) Rp.	%	Dasar Hukum
		ANGGARAN SETELAH PERUBAHAN	REALISASI			
1	2	3	4	5	6	7
1.03.1.03.01.39.	PROGRAM PEMBANGUNAN DAN PENGELOLAAN BANGUNAN GEDUNG DAN LINGKUNGAN	100.000.000,00	94.572.000,00	(5.428.000,00)	94,57	
1.03.1.03.01.39.001.	Penataan Bangunan Dan Lingkungan	100.000.000,00	94.572.000,00	(5.428.000,00)	94,57	
1.03.1.03.01.39.001.5.2.2.	Belanja Barang dan Jasa	100.000.000,00	94.572.000,00	(5.428.000,00)	94,57	
1.03.1.03.01.44.	PROGRAM PENGEMBANGAN PENGELOLAAN AIR MINUM	47.335.351.060,00	45.989.854.989,00	(1.345.496.071,00)	97,15	
1.03.1.03.01.44.002.	Pengembangan Sistem Distribusi Air Minum	39.910.050.000,00	38.790.791.406,00	(1.119.258.594,00)	97,19	
1.03.1.03.01.44.002.5.2.1.	Belanja Pegawai	3.900.000,00	3.900.000,00	-	100,00	
1.03.1.03.01.44.002.5.2.2.	Belanja Barang dan Jasa	4.927.008.000,00	4.917.208.000,00	(9.800.000,00)	99,80	
1.03.1.03.01.44.002.5.2.3.	Belanja Modal	34.979.142.000,00	33.869.683.406,00	(1.109.458.594,00)	96,82	
1.03.1.03.01.44.005.	Pengelolaan Sistem Distribusi Air Minum	7.425.301.060,00	7.199.063.583,00	(226.237.477,00)	96,95	
1.03.1.03.01.44.005.5.2.1.	Belanja Pegawai	237.454.600,00	236.784.600,00	(670.000,00)	99,71	
1.03.1.03.01.44.005.5.2.2.	Belanja Barang dan Jasa	4.847.623.740,00	4.635.032.583,00	(212.591.157,00)	95,61	
1.03.1.03.01.44.005.5.2.3.	Belanja Modal	2.340.222.720,00	2.327.246.400,00	(12.976.320,00)	99,44	
1.03.1.03.01.45.	PROGRAM PENGEMBANGAN PENGELOLAAN AIR LIMBAH	8.649.824.000,00	7.763.218.210,00	(886.605.790,00)	89,75	
1.03.1.03.01.45.001.	Penyediaan Prasarana Dan Sarana Air Limbah	3.000.000.000,00	2.318.511.000,00	(681.489.000,00)	77,28	
1.03.1.03.01.45.001.5.2.3.	Belanja Modal	3.000.000.000,00	2.318.511.000,00	(681.489.000,00)	77,28	
1.03.1.03.01.45.009.	Pemeliharaan Instalasi Pengolahan Air Limbah Terpusat (Sharing Pemda DIY dan Kabupaten/Kota)	2.211.129.000,00	2.132.338.130,00	(78.790.870,00)	96,43	
1.03.1.03.01.45.009.5.2.1.	Belanja Pegawai	345.520.400,00	319.736.200,00	(25.784.200,00)	92,53	
1.03.1.03.01.45.009.5.2.2.	Belanja Barang dan Jasa	1.664.608.600,00	1.614.101.930,00	(50.506.670,00)	96,96	
1.03.1.03.01.45.009.5.2.3.	Belanja Modal	201.000.000,00	198.500.000,00	(2.500.000,00)	98,75	
1.03.1.03.01.45.010.	Pemeliharaan Sistem Jaringan Air Limbah Terpusat	2.821.695.000,00	2.722.741.330,00	(98.953.670,00)	96,49	
1.03.1.03.01.45.010.5.2.1.	Belanja Pegawai	298.788.200,00	249.740.000,00	(49.048.200,00)	83,58	

KODE REKENING	URAIAN	JUMLAH (Rp.)		BERTAMBAH / (KURANG) Rp.	%	Dasar Hukum
		ANGGARAN SETELAH PERUBAHAN	REALISASI			
1	2	3	4	5	6	7
1.03.1.03.01.45.010.5.2.2.	Belanja Barang dan Jasa	2.293.630.620,00	2.244.613.930,00	(49.016.690,00)	97,86	
1.03.1.03.01.45.010.5.2.3.	Belanja Modal	229.276.180,00	228.387.400,00	(888.780,00)	99,61	
1.03.1.03.01.45.011.	Pemeliharaan Instalasi Pengolahan Air Limbah Terpusat	617.000.000,00	589.627.750,00	(27.372.250,00)	95,56	
1.03.1.03.01.45.011.5.2.1.	Belanja Pegawai	3.100.000,00	3.100.000,00	-	100,00	
1.03.1.03.01.45.011.5.2.2.	Belanja Barang dan Jasa	526.822.900,00	500.527.750,00	(26.295.150,00)	95,00	
1.03.1.03.01.45.011.5.2.3.	Belanja Modal	87.077.100,00	86.000.000,00	(1.077.100,00)	98,76	
1.03.1.03.01.47.	PROGRAM PEMBINAAN JASA KONSTRUKSI	1.270.346.750,00	1.237.008.951,00	(33.337.799,00)	97,37	
1.03.1.03.01.47.014.	Pembinaan Tenaga Konstruksi	1.270.346.750,00	1.237.008.951,00	(33.337.799,00)	97,37	
1.03.1.03.01.47.014.5.2.1.	Belanja Pegawai	29.420.000,00	29.420.000,00	-	100,00	
1.03.1.03.01.47.014.5.2.2.	Belanja Barang dan Jasa	1.240.926.750,00	1.207.588.951,00	(33.337.799,00)	97,31	
1.03.1.03.01.51.	PROGRAM PENINGKATAN DAN REHABILITASI/PEMELIHARAAN JALAN DAN JEMBATAN	125.596.306.000,00	119.809.203.303,00	(5.787.102.697,00)	95,39	
1.03.1.03.01.51.001.	Pemeliharaan Rutin Jalan Dan Jembatan	24.263.390.000,00	20.636.620.653,00	(3.626.769.347,00)	85,05	
1.03.1.03.01.51.001.5.2.1.	Belanja Pegawai	7.310.130.000,00	7.009.778.200,00	(300.351.800,00)	95,89	
1.03.1.03.01.51.001.5.2.2.	Belanja Barang dan Jasa	16.953.260.000,00	13.626.842.453,00	(3.326.417.547,00)	80,37	
1.03.1.03.01.51.002.	Rehabilitasi/Pemeliharaan Berkala Jalan Dan Jembatan	45.322.800.000,00	43.373.674.550,00	(1.949.125.450,00)	95,69	
1.03.1.03.01.51.002.5.2.2.	Belanja Barang dan Jasa	5.400.000.000,00	5.373.745.000,00	(26.255.000,00)	99,51	
1.03.1.03.01.51.002.5.2.3.	Belanja Modal	39.922.800.000,00	37.999.929.550,00	(1.922.870.450,00)	95,18	
1.03.1.03.01.51.004.	Peningkatan Jalan Dan Jembatan	27.921.000.000,00	27.730.879.100,00	(190.120.900,00)	99,31	
1.03.1.03.01.51.004.5.2.3.	Belanja Modal	27.921.000.000,00	27.730.879.100,00	(190.120.900,00)	99,31	
1.03.1.03.01.51.005.	Peningkatan Jalan (DAK)	28.089.116.000,00	28.068.029.000,00	(21.087.000,00)	99,92	
1.03.1.03.01.51.005.5.2.1.	Belanja Pegawai	4.350.000,00	-	(4.350.000,00)	-	

KODE REKENING	URAIAN	JUMLAH (Rp.)		BERTAMBAH / (KURANG) Rp.	%	Dasar Hukum
		ANGGARAN SETELAH PERUBAHAN	REALISASI			
1	2	3	4	5	6	7
1.03.1.03.01.51.005.5.2.2.	Belanja Barang dan Jasa	495.650.000,00	482.475.000,00	(13.175.000,00)	97,34	
1.03.1.03.01.51.005.5.2.3.	Belanja Modal	27.589.116.000,00	27.585.554.000,00	(3.562.000,00)	99,98	
1.04.1.03.01.15.	PROGRAM PENGEMBANGAN PERUMAHAN	2.232.542.000,00	2.060.557.250,00	(171.984.750,00)	92,29	
1.04.1.03.01.15.015.	Penyusunan Pengaturan Perumahan Dan Kawasan Permukiman	1.235.142.000,00	1.201.346.000,00	(33.796.000,00)	97,26	
1.04.1.03.01.15.015.5.2.1.	Belanja Pegawai	142.600.000,00	142.600.000,00	-	100,00	
1.04.1.03.01.15.015.5.2.2.	Belanja Barang dan Jasa	1.092.542.000,00	1.058.746.000,00	(33.796.000,00)	96,90	
1.04.1.03.01.15.016.	Verifikasi Peningkatan Kualitas Rumah Tidak Layak Huni	997.400.000,00	859.211.250,00	(138.188.750,00)	86,14	
1.04.1.03.01.15.016.5.2.1.	Belanja Pegawai	3.300.000,00	3.300.000,00	-	100,00	
1.04.1.03.01.15.016.5.2.2.	Belanja Barang dan Jasa	994.100.000,00	855.911.250,00	(138.188.750,00)	86,09	
1.04.1.03.01.22.	PROGRAM PENGURANGAN KAWASAN KUMUH	7.700.000.000,00	6.036.298.500,00	(1.663.701.500,00)	78,39	
1.04.1.03.01.22.001.	Peningkatan Kualitas Prasarana, Sarana Dan Utilitas (PSU) Kawasan Kumuh	7.700.000.000,00	6.036.298.500,00	(1.663.701.500,00)	78,39	
1.04.1.03.01.22.001.5.2.1.	Belanja Pegawai	6.450.000,00	6.450.000,00	-	100,00	
1.04.1.03.01.22.001.5.2.2.	Belanja Barang dan Jasa	756.524.000,00	736.877.000,00	(19.647.000,00)	97,40	
1.04.1.03.01.22.001.5.2.3.	Belanja Modal	6.937.026.000,00	5.292.971.500,00	(1.644.054.500,00)	76,30	
2.05.1.03.01.24.	PROGRAM PEMBINAAN, PENGAWASAN DAN PENGEMBANGAN KETENAGALISTRIKAN	16.675.944.000,00	14.371.840.027,00	(2.304.103.973,00)	86,18	
2.05.1.03.01.24.003.	Pembinaan Dan Pengawasan Ketenagalistrikan	1.536.129.000,00	1.429.013.800,00	(107.115.200,00)	93,02	
2.05.1.03.01.24.003.5.2.1.	Belanja Pegawai	272.730.000,00	258.577.500,00	(14.152.500,00)	94,81	
2.05.1.03.01.24.003.5.2.2.	Belanja Barang dan Jasa	1.263.399.000,00	1.170.436.300,00	(92.962.700,00)	92,64	
2.05.1.03.01.24.006.	Pengembangan Sarana Dan Prasarana Ketenagalistrikan	15.139.815.000,00	12.942.826.227,00	(2.196.988.773,00)	85,48	
2.05.1.03.01.24.006.5.2.1.	Belanja Pegawai	6.650.000,00	6.650.000,00	-	100,00	
2.05.1.03.01.24.006.5.2.2.	Belanja Barang dan Jasa	8.112.125.000,00	6.263.027.720,00	(1.849.097.280,00)	77,20	

KODE REKENING	URAIAN	JUMLAH (Rp.)		BERTAMBAH / (KURANG) Rp.	%	Dasar Hukum
		ANGGARAN SETELAH PERUBAHAN	REALISASI			
1	2	3	4	5	6	7
2.05.1.03.01.24.006.5.2.3.	Belanja Modal	7.021.040.000,00	6.673.148.507,00	(347.891.493,00)	95,04	
2.05.1.03.01.25.	PROGRAM PEMBINAAN, PENGEMBANGAN DAN PEMANFAATAN ENERGI BARU TERBARUKAN	10.026.986.880,00	4.289.227.500,00	(5.737.759.380,00)	42,77	
2.05.1.03.01.25.010.	Pengembangan Energi Skala Kecil (D A K)	10.026.986.880,00	4.289.227.500,00	(5.737.759.380,00)	42,77	
2.05.1.03.01.25.010.5.2.2.	Belanja Barang dan Jasa	10.026.986.880,00	4.289.227.500,00	(5.737.759.380,00)	42,77	
2.05.1.03.01.26.	PROGRAM PEMBINAAN, PENGAWASAN, PENGENDALIAN PENGELOLAAN, PENDAYAGUNAAN AIR TANAH	9.698.405.000,00	8.834.897.965,00	(863.507.035,00)	91,09	
2.05.1.03.01.26.002.	Pembangunan Sarana Dan Prasarana Pengambilan Air Tanah	5.650.000.000,00	4.936.059.400,00	(713.940.600,00)	87,36	
2.05.1.03.01.26.002.5.2.1.	Belanja Pegawai	4.500.000,00	4.500.000,00	-	100,00	
2.05.1.03.01.26.002.5.2.2.	Belanja Barang dan Jasa	632.993.000,00	585.408.400,00	(47.584.600,00)	92,48	
2.05.1.03.01.26.002.5.2.3.	Belanja Modal	5.012.507.000,00	4.346.151.000,00	(666.356.000,00)	86,70	
2.05.1.03.01.26.004.	Pembinaan, Pengawasan, Dan Pengendalian Air Tanah	1.730.745.000,00	1.631.964.565,00	(98.780.435,00)	94,29	
2.05.1.03.01.26.004.5.2.1.	Belanja Pegawai	356.987.500,00	356.987.500,00	-	100,00	
2.05.1.03.01.26.004.5.2.2.	Belanja Barang dan Jasa	1.373.757.500,00	1.274.977.065,00	(98.780.435,00)	92,80	
2.05.1.03.01.26.008.	Pengelolaan Air Tanah	2.317.660.000,00	2.266.874.000,00	(50.786.000,00)	97,80	
2.05.1.03.01.26.008.5.2.1.	Belanja Pegawai	8.470.000,00	8.470.000,00	-	100,00	
2.05.1.03.01.26.008.5.2.2.	Belanja Barang dan Jasa	579.784.000,00	563.089.000,00	(16.695.000,00)	97,12	
2.05.1.03.01.26.008.5.2.3.	Belanja Modal	1.729.406.000,00	1.695.315.000,00	(34.091.000,00)	98,02	
2.05.1.03.01.28.	PROGRAM PEMBINAAN, PENGEMBANGAN DAN PENGAWASAN USAHA PERTAMBANGAN	4.200.045.100,00	3.876.577.197,00	(323.467.903,00)	92,29	
2.05.1.03.01.28.003.	Pembinaan, Pengawasan, Dan Pengendalian Usaha Pertambangan	1.958.508.700,00	1.766.923.297,00	(191.585.403,00)	90,21	
2.05.1.03.01.28.003.5.2.1.	Belanja Pegawai	336.875.000,00	322.722.500,00	(14.152.500,00)	95,79	
2.05.1.03.01.28.003.5.2.2.	Belanja Barang dan Jasa	883.428.700,00	742.735.797,00	(140.692.903,00)	84,07	
2.05.1.03.01.28.003.5.2.3.	Belanja Modal	738.205.000,00	701.465.000,00	(36.740.000,00)	95,02	

KODE REKENING	URAIAN	JUMLAH (Rp.)		BERTAMBAH / (KURANG) Rp.	%	Dasar Hukum
		ANGGARAN SETELAH PERUBAHAN	REALISASI			
1	2	3	4	5	6	7
2.05.1.03.01.28.005.	Pengembangan Usaha Pertambangan	2.241.536.400,00	2.109.653.900,00	(131.882.500,00)	94,11	
2.05.1.03.01.28.005.5.2.1.	Belanja Pegawai	9.450.000,00	9.450.000,00	-	100,00	
2.05.1.03.01.28.005.5.2.2.	Belanja Barang dan Jasa	2.232.086.400,00	2.100.203.900,00	(131.882.500,00)	94,09	
	JUMLAH BELANJA	338.951.366.672,86	312.234.297.532,86	(26.717.069.140,00)	92,11	
	JUMLAH SURPLUS/DEFISIT	(332.662.605.822,86)	(306.887.585.891,33)	25.775.019.931,53	92,25	

**RINCIAN LAPORAN REALISASI ANGGARAN MENURUT URUSAN PEMERINTAHAN DAERAH, ORGANISASI,
PENDAPATAN, BELANJA DAN PEMBIAYAAN
TAHUN ANGGARAN 2017**

URUSAN PEMERINTAHAN : 1.03. - PEKERJAAN UMUM DAN PENATAAN RUANG

ORGANISASI : 1.03.02. - DINAS PERTANAHAN DAN TATA RUANG

Halaman : 70

KODE REKENING	URAIAN	JUMLAH (Rp.)		BERTAMBAH / (KURANG) Rp.	%	Dasar Hukum
		ANGGARAN SETELAH PERUBAHAN	REALISASI			
1	2	3	4	5	6	7
1.03.1.03.02.00.00.00.5.	BELANJA DAERAH	348.298.158.642,51	343.743.369.774,00	(4.554.788.868,51)	98,69	
1.03.1.03.02.00.00.00.5.1.	BELANJA TIDAK LANGSUNG	2.709.481.042,51	2.601.899.725,00	(107.581.317,51)	96,02	
1.03.1.03.02.00.00.00.5.1.1.	Belanja Pegawai	2.709.481.042,51	2.601.899.725,00	(107.581.317,51)	96,02	
1.03.1.03.02.00.00.00.5.2.	BELANJA LANGSUNG	345.588.677.600,00	341.141.470.049,00	(4.447.207.551,00)	98,71	
1.03.1.03.02.00.00.00.5.2.1	BELANJA PEGAWAI	6.452.393.800,00	5.758.840.000,00	(693.553.800,00)	89,25	
1.03.1.03.02.00.00.00.5.2.2	BELANJA BARANG DAN JASA	30.356.326.265,00	27.366.816.697,00	(2.989.509.568,00)	90,15	
1.03.1.03.02.00.00.00.5.2.3	BELANJA MODAL	308.779.957.535,00	308.015.813.352,00	(764.144.183,00)	99,75	
1.03.1.03.02.01.	PROGRAM PELAYANAN ADMINISTRASI PERKANTORAN	1.078.630.000,00	852.258.016,00	(226.371.984,00)	79,01	
1.03.1.03.02.01.033.	Penyediaan Jasa, Peralatan, dan Perlengkapan Perkantoran	416.000.000,00	289.617.465,00	(126.382.535,00)	69,61	
1.03.1.03.02.01.033.5.2.1.	Belanja Pegawai	8.575.000,00	8.200.000,00	(375.000,00)	95,62	
1.03.1.03.02.01.033.5.2.2.	Belanja Barang dan Jasa	407.425.000,00	281.417.465,00	(126.007.535,00)	69,07	
1.03.1.03.02.01.034.	Penyediaan Jasa Pengelola Pelayanan Perkantoran	267.630.000,00	242.669.200,00	(24.960.800,00)	90,67	
1.03.1.03.02.01.034.5.2.1.	Belanja Pegawai	125.920.000,00	112.414.200,00	(13.505.800,00)	89,27	
1.03.1.03.02.01.034.5.2.2.	Belanja Barang dan Jasa	141.710.000,00	130.255.000,00	(11.455.000,00)	91,91	
1.03.1.03.02.01.035.	Penyediaan Rapat-Rapat, Koordinasi dan Konsultasi	395.000.000,00	319.971.351,00	(75.028.649,00)	81,00	
1.03.1.03.02.01.035.5.2.2.	Belanja Barang dan Jasa	395.000.000,00	319.971.351,00	(75.028.649,00)	81,00	
1.03.1.03.02.02.	PROGRAM PENINGKATAN SARANA DAN PRASARANA APARATUR	1.346.000.000,00	1.233.964.901,00	(112.035.099,00)	91,67	

KODE REKENING	URAIAN	JUMLAH (Rp.)		BERTAMBAH / (KURANG) Rp.	%	Dasar Hukum
		ANGGARAN SETELAH PERUBAHAN	REALISASI			
1	2	3	4	5	6	7
1.03.1.03.02.02.107.	Pembangunan/Rehabilitasi Rumah dan Gedung Kantor	500.000.000,00	462.977.117,00	(37.022.883,00)	92,59	
1.03.1.03.02.02.107.5.2.1.	Belanja Pegawai	500.000,00	500.000,00	-	100,00	
1.03.1.03.02.02.107.5.2.2.	Belanja Barang dan Jasa	43.130.000,00	43.065.000,00	(65.000,00)	99,84	
1.03.1.03.02.02.107.5.2.3.	Belanja Modal	456.370.000,00	419.412.117,00	(36.957.883,00)	91,90	
1.03.1.03.02.02.108.	Pengadaan Peralatan dan Perlengkapan	600.000.000,00	572.343.736,00	(27.656.264,00)	95,39	
1.03.1.03.02.02.108.5.2.3.	Belanja Modal	600.000.000,00	572.343.736,00	(27.656.264,00)	95,39	
1.03.1.03.02.02.109.	Pemeliharaan Rumah dan Gedung Kantor	106.000.000,00	105.413.600,00	(586.400,00)	99,44	
1.03.1.03.02.02.109.5.2.1.	Belanja Pegawai	10.000.000,00	10.000.000,00	-	100,00	
1.03.1.03.02.02.109.5.2.2.	Belanja Barang dan Jasa	96.000.000,00	95.413.600,00	(586.400,00)	99,38	
1.03.1.03.02.02.111.	Pemeliharaan Peralatan dan Perlengkapan	20.000.000,00	17.641.000,00	(2.359.000,00)	88,20	
1.03.1.03.02.02.111.5.2.2.	Belanja Barang dan Jasa	20.000.000,00	17.641.000,00	(2.359.000,00)	88,20	
1.03.1.03.02.02.112.	Pemeliharaan Kendaraan Dinas/Operasional	120.000.000,00	75.589.448,00	(44.410.552,00)	62,99	
1.03.1.03.02.02.112.5.2.2.	Belanja Barang dan Jasa	120.000.000,00	75.589.448,00	(44.410.552,00)	62,99	
1.03.1.03.02.06.	PROGRAM PENINGKATAN PENGEMBANGAN SISTEM PELAPORAN CAPAIAN KINERJA DAN KEUANGAN	154.572.600,00	133.248.925,00	(21.323.675,00)	86,20	
1.03.1.03.02.06.016.	Penyusunan Laporan Kinerja SKPD	15.000.000,00	12.350.000,00	(2.650.000,00)	82,33	
1.03.1.03.02.06.016.5.2.2.	Belanja Barang dan Jasa	15.000.000,00	12.350.000,00	(2.650.000,00)	82,33	
1.03.1.03.02.06.017.	Penyusunan Laporan Keuangan SKPD	15.000.000,00	14.921.325,00	(78.675,00)	99,47	
1.03.1.03.02.06.017.5.2.2.	Belanja Barang dan Jasa	15.000.000,00	14.921.325,00	(78.675,00)	99,47	
1.03.1.03.02.06.018.	Penyusunan Rencana Program Kegiatan SKPD serta Pengembangan Data dan Informasi	110.882.600,00	98.177.600,00	(12.705.000,00)	88,54	
1.03.1.03.02.06.018.5.2.1.	Belanja Pegawai	51.882.600,00	51.882.600,00	-	100,00	
1.03.1.03.02.06.018.5.2.2.	Belanja Barang dan Jasa	59.000.000,00	46.295.000,00	(12.705.000,00)	78,46	

KODE REKENING	URAIAN	JUMLAH (Rp.)		BERTAMBAH / (KURANG) Rp.	%	Dasar Hukum
		ANGGARAN SETELAH PERUBAHAN	REALISASI			
1	2	3	4	5	6	7
1.03.1.03.02.06.019.	Monitoring dan Evaluasi Pelaksanaan Program Kegiatan SKPD	13.690.000,00	7.800.000,00	(5.890.000,00)	56,97	
1.03.1.03.02.06.019.5.2.2.	Belanja Barang dan Jasa	13.690.000,00	7.800.000,00	(5.890.000,00)	56,97	
3.04.1.03.02.17.	PROGRAM PENINGKATAN TERTIB ADMINISTRASI PERTANAHAN	13.834.954.000,00	12.147.451.338,00	(1.687.502.662,00)	87,80	
3.04.1.03.02.17.002.	Peningkatan Kapasitas Lembaga Pertanahan Kraton dan Pakualaman	131.214.000,00	131.154.000,00	(60.000,00)	99,95	
3.04.1.03.02.17.002.5.2.1.	Belanja Pegawai	12.375.000,00	12.375.000,00	-	100,00	
3.04.1.03.02.17.002.5.2.2.	Belanja Barang dan Jasa	118.839.000,00	118.779.000,00	(60.000,00)	99,94	
3.04.1.03.02.17.003.	Pendaftaran Tanah Kasultanan, Kadipaten dan Tanah Kas Desa	4.877.974.000,00	3.990.084.788,00	(887.889.212,00)	81,79	
3.04.1.03.02.17.003.5.2.1.	Belanja Pegawai	296.350.000,00	287.230.000,00	(9.120.000,00)	96,92	
3.04.1.03.02.17.003.5.2.2.	Belanja Barang dan Jasa	4.581.624.000,00	3.702.854.788,00	(878.769.212,00)	80,81	
3.04.1.03.02.17.004.	Identifikasi Tanah Kasultanan dan Kadipaten	1.470.550.000,00	1.422.361.650,00	(48.188.350,00)	96,72	
3.04.1.03.02.17.004.5.2.1.	Belanja Pegawai	202.525.000,00	198.685.000,00	(3.840.000,00)	98,10	
3.04.1.03.02.17.004.5.2.2.	Belanja Barang dan Jasa	1.268.025.000,00	1.223.676.650,00	(44.348.350,00)	96,50	
3.04.1.03.02.17.005.	Deliniasi Peta Desa	1.334.500.000,00	1.288.622.925,00	(45.877.075,00)	96,56	
3.04.1.03.02.17.005.5.2.1.	Belanja Pegawai	202.230.000,00	194.880.000,00	(7.350.000,00)	96,36	
3.04.1.03.02.17.005.5.2.2.	Belanja Barang dan Jasa	1.132.270.000,00	1.093.742.925,00	(38.527.075,00)	96,59	
3.04.1.03.02.17.008.	Penanganan Permasalahan Perbatasan Bidang Tanah	68.000.000,00	35.111.075,00	(32.888.925,00)	51,63	
3.04.1.03.02.17.008.5.2.1.	Belanja Pegawai	33.000.000,00	16.500.000,00	(16.500.000,00)	50,00	
3.04.1.03.02.17.008.5.2.2.	Belanja Barang dan Jasa	35.000.000,00	18.611.075,00	(16.388.925,00)	53,17	
3.04.1.03.02.17.009.	Pengembangan dan Pemanfaatan Sistem Informasi Pertanahan	1.138.820.000,00	1.131.684.950,00	(7.135.050,00)	99,37	
3.04.1.03.02.17.009.5.2.1.	Belanja Pegawai	122.775.000,00	121.875.000,00	(900.000,00)	99,26	
3.04.1.03.02.17.009.5.2.2.	Belanja Barang dan Jasa	1.016.045.000,00	1.009.809.950,00	(6.235.050,00)	99,38	

KODE REKENING	URAIAN	JUMLAH (Rp.)		BERTAMBAH / (KURANG) Rp.	%	Dasar Hukum
		ANGGARAN SETELAH PERUBAHAN	REALISASI			
1	2	3	4	5	6	7
3.04.1.03.02.17.010.	Inventarisasi Permasalahan Tanah Desa	330.071.000,00	327.231.000,00	(2.840.000,00)	99,13	
3.04.1.03.02.17.010.5.2.1.	Belanja Pegawai	161.810.000,00	159.010.000,00	(2.800.000,00)	98,26	
3.04.1.03.02.17.010.5.2.2.	Belanja Barang dan Jasa	168.261.000,00	168.221.000,00	(40.000,00)	99,97	
3.04.1.03.02.17.011.	Penyusunan Regulasi Pertanahan	1.327.075.000,00	900.990.950,00	(426.084.050,00)	67,89	
3.04.1.03.02.17.011.5.2.1.	Belanja Pegawai	333.425.000,00	313.495.000,00	(19.930.000,00)	94,02	
3.04.1.03.02.17.011.5.2.2.	Belanja Barang dan Jasa	993.650.000,00	587.495.950,00	(406.154.050,00)	59,12	
3.04.1.03.02.17.013.	Identifikasi Dan Verifikasi Tanah Desa	3.156.750.000,00	2.920.210.000,00	(236.540.000,00)	92,50	
3.04.1.03.02.17.013.5.2.1.	Belanja Pegawai	1.329.575.000,00	1.171.375.000,00	(158.200.000,00)	88,10	
3.04.1.03.02.17.013.5.2.2.	Belanja Barang dan Jasa	1.827.175.000,00	1.748.835.000,00	(78.340.000,00)	95,71	
3.04.1.03.02.18.	PROGRAM PENATAAN PEMANFAATAN TANAH	3.362.346.000,00	3.214.794.762,00	(147.551.238,00)	95,61	
3.04.1.03.02.18.003.	Penanganan Permasalahan Tanah Desa	425.960.000,00	395.379.900,00	(30.580.100,00)	92,82	
3.04.1.03.02.18.003.5.2.1.	Belanja Pegawai	205.180.000,00	202.420.000,00	(2.760.000,00)	98,65	
3.04.1.03.02.18.003.5.2.2.	Belanja Barang dan Jasa	220.780.000,00	192.959.900,00	(27.820.100,00)	87,39	
3.04.1.03.02.18.011.	Penetapan Lokasi Pengadaan Tanah Bagi Pembangunan Untuk Kepentingan Umum	130.238.000,00	126.833.300,00	(3.404.700,00)	97,38	
3.04.1.03.02.18.011.5.2.1.	Belanja Pegawai	56.500.000,00	56.500.000,00	-	100,00	
3.04.1.03.02.18.011.5.2.2.	Belanja Barang dan Jasa	73.738.000,00	70.333.300,00	(3.404.700,00)	95,38	
3.04.1.03.02.18.013.	Inventarisasi Tanah Kosong	70.000.000,00	68.626.950,00	(1.373.050,00)	98,03	
3.04.1.03.02.18.013.5.2.1.	Belanja Pegawai	21.075.000,00	21.075.000,00	-	100,00	
3.04.1.03.02.18.013.5.2.2.	Belanja Barang dan Jasa	48.925.000,00	47.551.950,00	(1.373.050,00)	97,19	
3.04.1.03.02.18.014.	Penanganan Permasalahan Pertanahan	179.676.000,00	178.765.000,00	(911.000,00)	99,49	
3.04.1.03.02.18.014.5.2.1.	Belanja Pegawai	51.100.000,00	51.100.000,00	-	100,00	

KODE REKENING	URAIAN	JUMLAH (Rp.)		BERTAMBAH / (KURANG) Rp.	%	Dasar Hukum
		ANGGARAN SETELAH PERUBAHAN	REALISASI			
1	2	3	4	5	6	7
3.04.1.03.02.18.014.5.2.2.	Belanja Barang dan Jasa	128.576.000,00	127.665.000,00	(911.000,00)	99,29	
3.04.1.03.02.18.016.	Monitoring Dan Evaluasi Terhadap Pelaksanaan Pemanfaatan Tanah Desa	155.390.400,00	152.442.630,00	(2.947.770,00)	98,10	
3.04.1.03.02.18.016.5.2.1.	Belanja Pegawai	48.725.000,00	48.725.000,00	-	100,00	
3.04.1.03.02.18.016.5.2.2.	Belanja Barang dan Jasa	106.665.400,00	103.717.630,00	(2.947.770,00)	97,23	
3.04.1.03.02.18.017.	Inventarisasi Dan Identifikasi Kepastian Hukum Tanah Kasultanan Dan Tanah Kadipaten	100.000.000,00	99.580.000,00	(420.000,00)	99,58	
3.04.1.03.02.18.017.5.2.1.	Belanja Pegawai	26.700.000,00	26.700.000,00	-	100,00	
3.04.1.03.02.18.017.5.2.2.	Belanja Barang dan Jasa	73.300.000,00	72.880.000,00	(420.000,00)	99,42	
3.04.1.03.02.18.018.	Pengelolaan Dan Pemanfaatan Tanah Kasultanan Dan Tanah Kadipaten	500.000.000,00	474.560.000,00	(25.440.000,00)	94,91	
3.04.1.03.02.18.018.5.2.1.	Belanja Pegawai	4.250.000,00	-	(4.250.000,00)	-	
3.04.1.03.02.18.018.5.2.2.	Belanja Barang dan Jasa	3.750.000,00	-	(3.750.000,00)	-	
3.04.1.03.02.18.018.5.2.3.	Belanja Modal	492.000.000,00	474.560.000,00	(17.440.000,00)	96,45	
3.04.1.03.02.18.019.	Rekomendasi Pemanfaatan Hak Atas Tanah	105.500.000,00	95.570.732,00	(9.929.268,00)	90,58	
3.04.1.03.02.18.019.5.2.1.	Belanja Pegawai	25.000.000,00	24.400.000,00	(600.000,00)	97,60	
3.04.1.03.02.18.019.5.2.2.	Belanja Barang dan Jasa	80.500.000,00	71.170.732,00	(9.329.268,00)	88,41	
3.04.1.03.02.18.020.	Monitoring Dan Evaluasi Pelaksanaan Urusan Keistimewaan (Pertanahan)	383.401.000,00	356.805.850,00	(26.595.150,00)	93,06	
3.04.1.03.02.18.020.5.2.1.	Belanja Pegawai	78.475.000,00	76.275.000,00	(2.200.000,00)	97,19	
3.04.1.03.02.18.020.5.2.2.	Belanja Barang dan Jasa	304.926.000,00	280.530.850,00	(24.395.150,00)	91,99	
3.04.1.03.02.18.021.	Pengendalian Tanah Desa	586.325.600,00	578.361.100,00	(7.964.500,00)	98,64	
3.04.1.03.02.18.021.5.2.1.	Belanja Pegawai	382.660.000,00	380.260.000,00	(2.400.000,00)	99,37	
3.04.1.03.02.18.021.5.2.2.	Belanja Barang dan Jasa	203.665.600,00	198.101.100,00	(5.564.500,00)	97,26	
3.04.1.03.02.18.022.	Perawatan Dan Penataan Dokumen Pertanahan	403.710.000,00	370.764.300,00	(32.945.700,00)	91,83	

KODE REKENING	URAIAN	JUMLAH (Rp.)		BERTAMBAH / (KURANG) Rp.	%	Dasar Hukum
		ANGGARAN SETELAH PERUBAHAN	REALISASI			
1	2	3	4	5	6	7
3.04.1.03.02.18.022.5.2.1.	Belanja Pegawai	32.600.000,00	32.300.000,00	(300.000,00)	99,07	
3.04.1.03.02.18.022.5.2.2.	Belanja Barang dan Jasa	371.110.000,00	338.464.300,00	(32.645.700,00)	91,20	
3.04.1.03.02.18.023.	Perencanaan Program/Kegiatan Urusan Keistimewaan (Pertanahan)	322.145.000,00	317.105.000,00	(5.040.000,00)	98,43	
3.04.1.03.02.18.023.5.2.1.	Belanja Pegawai	208.800.000,00	208.800.000,00	-	100,00	
3.04.1.03.02.18.023.5.2.2.	Belanja Barang dan Jasa	113.345.000,00	108.305.000,00	(5.040.000,00)	95,55	
3.05.1.03.02.15.	PROGRAM PENATAAN RUANG KEISTIMEWAAN DIY	4.474.198.465,00	4.023.914.093,00	(450.284.372,00)	89,93	
3.05.1.03.02.15.032.	Monitoring Dan Evaluasi Pelaksanaan Urusan Keistimewaan (Tata Ruang)	199.676.000,00	194.177.000,00	(5.499.000,00)	97,24	
3.05.1.03.02.15.032.5.2.1.	Belanja Pegawai	87.875.000,00	86.975.000,00	(900.000,00)	98,97	
3.05.1.03.02.15.032.5.2.2.	Belanja Barang dan Jasa	111.801.000,00	107.202.000,00	(4.599.000,00)	95,88	
3.05.1.03.02.15.042.	Pengawasan Pemanfaatan Ruang	398.768.800,00	380.215.164,00	(18.553.636,00)	95,34	
3.05.1.03.02.15.042.5.2.1.	Belanja Pegawai	57.350.000,00	57.350.000,00	-	100,00	
3.05.1.03.02.15.042.5.2.2.	Belanja Barang dan Jasa	341.418.800,00	322.865.164,00	(18.553.636,00)	94,56	
3.05.1.03.02.15.044.	Pusat Informasi Perencanaan Perkotaan dan Kawasan Strategis Yogyakarta	727.730.000,00	727.200.500,00	(529.500,00)	99,92	
3.05.1.03.02.15.044.5.2.1.	Belanja Pegawai	2.750.000,00	2.250.000,00	(500.000,00)	81,81	
3.05.1.03.02.15.044.5.2.2.	Belanja Barang dan Jasa	724.980.000,00	724.950.500,00	(29.500,00)	99,99	
3.05.1.03.02.15.045.	Penetapan RTRW DIY	300.000.000,00	122.877.607,00	(177.122.393,00)	40,95	
3.05.1.03.02.15.045.5.2.1.	Belanja Pegawai	27.650.000,00	12.500.000,00	(15.150.000,00)	45,20	
3.05.1.03.02.15.045.5.2.2.	Belanja Barang dan Jasa	272.350.000,00	110.377.607,00	(161.972.393,00)	40,52	
3.05.1.03.02.15.046.	Penetapan RTR KSP DIY	499.278.000,00	413.420.720,00	(85.857.280,00)	82,80	
3.05.1.03.02.15.046.5.2.1.	Belanja Pegawai	23.350.000,00	23.350.000,00	-	100,00	
3.05.1.03.02.15.046.5.2.2.	Belanja Barang dan Jasa	475.928.000,00	390.070.720,00	(85.857.280,00)	81,96	

KODE REKENING	URAIAN	JUMLAH (Rp.)		BERTAMBAH / (KURANG) Rp.	%	Dasar Hukum
		ANGGARAN SETELAH PERUBAHAN	REALISASI			
1	2	3	4	5	6	7
3.05.1.03.02.15.047.	Penyusunan RTR KSP DIY	697.342.000,00	670.927.689,00	(26.414.311,00)	96,21	
3.05.1.03.02.15.047.5.2.1.	Belanja Pegawai	80.475.000,00	80.475.000,00	-	100,00	
3.05.1.03.02.15.047.5.2.2.	Belanja Barang dan Jasa	616.867.000,00	590.452.689,00	(26.414.311,00)	95,71	
3.05.1.03.02.15.048.	Masterplan TOD pendukung KSP	598.606.000,00	550.268.823,00	(48.337.177,00)	91,92	
3.05.1.03.02.15.048.5.2.1.	Belanja Pegawai	47.850.000,00	47.725.000,00	(125.000,00)	99,73	
3.05.1.03.02.15.048.5.2.2.	Belanja Barang dan Jasa	550.756.000,00	502.543.823,00	(48.212.177,00)	91,24	
3.05.1.03.02.15.049.	Pembinaan Penataan Ruang ke Kabupaten/Kota	250.000.000,00	182.319.650,00	(67.680.350,00)	72,92	
3.05.1.03.02.15.049.5.2.1.	Belanja Pegawai	20.750.000,00	18.800.000,00	(1.950.000,00)	90,60	
3.05.1.03.02.15.049.5.2.2.	Belanja Barang dan Jasa	229.250.000,00	163.519.650,00	(65.730.350,00)	71,32	
3.05.1.03.02.15.050.	Penyelenggaraan Pemanfaatan Ruang di Kawasan Strategis	249.308.800,00	247.404.350,00	(1.904.450,00)	99,23	
3.05.1.03.02.15.050.5.2.1.	Belanja Pegawai	42.975.000,00	42.975.000,00	-	100,00	
3.05.1.03.02.15.050.5.2.2.	Belanja Barang dan Jasa	206.333.800,00	204.429.350,00	(1.904.450,00)	99,07	
3.05.1.03.02.15.051.	Pengendalian Pemanfaatan Ruang	249.335.800,00	242.416.090,00	(6.919.710,00)	97,22	
3.05.1.03.02.15.051.5.2.1.	Belanja Pegawai	37.175.000,00	37.175.000,00	-	100,00	
3.05.1.03.02.15.051.5.2.2.	Belanja Barang dan Jasa	212.160.800,00	205.241.090,00	(6.919.710,00)	96,73	
3.05.1.03.02.15.052.	Penataan Kawasan Penyangga Suroloyo-Sendangsono	274.153.065,00	270.806.500,00	(3.346.565,00)	98,77	
3.05.1.03.02.15.052.5.2.2.	Belanja Barang dan Jasa	274.153.065,00	270.806.500,00	(3.346.565,00)	98,77	
3.05.1.03.02.15.053.	Perencanaan Program/Kegiatan Urusan Keistimewaan (Tata Ruang)	30.000.000,00	21.880.000,00	(8.120.000,00)	72,93	
3.05.1.03.02.15.053.5.2.2.	Belanja Barang dan Jasa	30.000.000,00	21.880.000,00	(8.120.000,00)	72,93	
3.05.1.03.02.16.	PROGRAM PENATAAN KAWASAN BUDAYA PENDUKUNG KEISTIMEWAAN	310.311.225.166,00	308.665.384.732,00	(1.645.840.434,00)	99,46	
3.05.1.03.02.16.001.	Penataan Kawasan Perkotaan (Pada Sumbu Filosofi dan sumbu Imaginer)	28.246.903.670,00	27.912.810.750,00	(334.092.920,00)	98,81	

KODE REKENING	URAIAN	JUMLAH (Rp.)		BERTAMBAH / (KURANG) Rp.	%	Dasar Hukum
		ANGGARAN SETELAH PERUBAHAN	REALISASI			
1	2	3	4	5	6	7
3.05.1.03.02.16.001.5.2.1.	Belanja Pegawai	222.570.000,00	154.400.000,00	(68.170.000,00)	69,37	
3.05.1.03.02.16.001.5.2.2.	Belanja Barang dan Jasa	1.227.890.000,00	1.156.317.000,00	(71.573.000,00)	94,17	
3.05.1.03.02.16.001.5.2.3.	Belanja Modal	26.796.443.670,00	26.602.093.750,00	(194.349.920,00)	99,27	
3.05.1.03.02.16.025.	Penyediaan Lahan Untuk Mendukung Kawasan Budaya	130.987.538.160,00	130.038.596.229,00	(948.941.931,00)	99,27	
3.05.1.03.02.16.025.5.2.1.	Belanja Pegawai	1.048.360.000,00	712.035.000,00	(336.325.000,00)	67,91	
3.05.1.03.02.16.025.5.2.2.	Belanja Barang dan Jasa	2.527.831.800,00	2.025.127.950,00	(502.703.850,00)	80,11	
3.05.1.03.02.16.025.5.2.3.	Belanja Modal	127.411.346.360,00	127.301.433.279,00	(109.913.081,00)	99,91	
3.05.1.03.02.16.052.	Penataan Kawasan Cagar Alam Geo Tapak Lava Bantal Berbah	521.923.000,00	521.615.300,00	(307.700,00)	99,94	
3.05.1.03.02.16.052.5.2.1.	Belanja Pegawai	4.500.000,00	4.500.000,00	-	100,00	
3.05.1.03.02.16.052.5.2.2.	Belanja Barang dan Jasa	517.423.000,00	517.115.300,00	(307.700,00)	99,94	
3.05.1.03.02.16.054.	Penataan Kawasan Embung Langensari	3.000.000.000,00	2.976.258.775,00	(23.741.225,00)	99,20	
3.05.1.03.02.16.054.5.2.3.	Belanja Modal	3.000.000.000,00	2.976.258.775,00	(23.741.225,00)	99,20	
3.05.1.03.02.16.062.	Penataan Kawasan Malioboro	998.608.000,00	967.241.265,00	(31.366.735,00)	96,85	
3.05.1.03.02.16.062.5.2.1.	Belanja Pegawai	104.579.000,00	103.900.000,00	(679.000,00)	99,35	
3.05.1.03.02.16.062.5.2.2.	Belanja Barang dan Jasa	894.029.000,00	863.341.265,00	(30.687.735,00)	96,56	
3.05.1.03.02.16.071.	Penataan Kawasan Sungai Perkotaan	8.044.532.000,00	7.997.538.250,00	(46.993.750,00)	99,41	
3.05.1.03.02.16.071.5.2.3.	Belanja Modal	8.044.532.000,00	7.997.538.250,00	(46.993.750,00)	99,41	
3.05.1.03.02.16.072.	Pembangunan Jembatan Lemah Abang	61.977.343.000,00	61.975.983.000,00	(1.360.000,00)	99,99	
3.05.1.03.02.16.072.5.2.3.	Belanja Modal	61.977.343.000,00	61.975.983.000,00	(1.360.000,00)	99,99	
3.05.1.03.02.16.073.	Peningkatan Jalan Ruas Pengasih-Waduk Sermo	7.696.824.000,00	7.692.506.800,00	(4.317.200,00)	99,94	
3.05.1.03.02.16.073.5.2.3.	Belanja Modal	7.696.824.000,00	7.692.506.800,00	(4.317.200,00)	99,94	

KODE REKENING	URAIAN	JUMLAH (Rp.)		BERTAMBAH / (KURANG) Rp.	%	Dasar Hukum
		ANGGARAN SETELAH PERUBAHAN	REALISASI			
1	2	3	4	5	6	7
3.05.1.03.02.16.074.	Peningkatan Jalan Ruas Yogyakarta-Barongan (Imogiri)	26.869.374.736,00	26.867.400.000,00	(1.974.736,00)	99,99	
3.05.1.03.02.16.074.5.2.3.	Belanja Modal	26.869.374.736,00	26.867.400.000,00	(1.974.736,00)	99,99	
3.05.1.03.02.16.075.	Penataan Komplek Kepatihan	14.419.224.000,00	14.357.458.276,00	(61.765.724,00)	99,57	
3.05.1.03.02.16.075.5.2.3.	Belanja Modal	14.419.224.000,00	14.357.458.276,00	(61.765.724,00)	99,57	
3.05.1.03.02.16.076.	Pengadaan Tanah di Jalan Suryatmajan	19.948.810.000,00	19.942.760.335,00	(6.049.665,00)	99,96	
3.05.1.03.02.16.076.5.2.3.	Belanja Modal	19.948.810.000,00	19.942.760.335,00	(6.049.665,00)	99,96	
3.05.1.03.02.16.077.	Penyusunan Rencana Zonasi Wilayah Pesisir Dan Pulau-Pulau Kecil (RZWP3K)	723.290.000,00	706.650.000,00	(16.640.000,00)	97,69	
3.05.1.03.02.16.077.5.2.1.	Belanja Pegawai	30.125.000,00	13.725.000,00	(16.400.000,00)	45,56	
3.05.1.03.02.16.077.5.2.2.	Belanja Barang dan Jasa	693.165.000,00	692.925.000,00	(240.000,00)	99,96	
3.05.1.03.02.16.078.	Pembangunan Sarpras Pendukung Destinasi Wisata	4.118.443.600,00	4.056.874.200,00	(61.569.400,00)	98,50	
3.05.1.03.02.16.078.5.2.1.	Belanja Pegawai	79.950.000,00	79.050.000,00	(900.000,00)	98,87	
3.05.1.03.02.16.078.5.2.2.	Belanja Barang dan Jasa	420.050.000,00	399.150.000,00	(20.900.000,00)	95,02	
3.05.1.03.02.16.078.5.2.3.	Belanja Modal	3.618.443.600,00	3.578.674.200,00	(39.769.400,00)	98,90	
3.05.1.03.02.16.079.	Penetapan Raperda RDTRK dan Peraturan Zonasi Kecamatan Karangmojo	105.874.000,00	54.003.500,00	(51.870.500,00)	51,00	
3.05.1.03.02.16.079.5.2.1.	Belanja Pegawai	23.699.000,00	16.275.000,00	(7.424.000,00)	68,67	
3.05.1.03.02.16.079.5.2.2.	Belanja Barang dan Jasa	82.175.000,00	37.728.500,00	(44.446.500,00)	45,91	
3.05.1.03.02.16.080.	Penyusunan RDTR Kawasan Siung Wediombo	271.795.000,00	267.210.500,00	(4.584.500,00)	98,31	
3.05.1.03.02.16.080.5.2.1.	Belanja Pegawai	2.250.000,00	2.250.000,00	-	100,00	
3.05.1.03.02.16.080.5.2.2.	Belanja Barang dan Jasa	269.545.000,00	264.960.500,00	(4.584.500,00)	98,29	
3.05.1.03.02.16.081.	Penataan Kawasan Pleret	800.000.000,00	764.436.552,00	(35.563.448,00)	95,55	
3.05.1.03.02.16.081.5.2.3.	Belanja Modal	800.000.000,00	764.436.552,00	(35.563.448,00)	95,55	

KODE REKENING	URAIAN	JUMLAH (Rp.)		BERTAMBAH / (KURANG) Rp.	%	Dasar Hukum
		ANGGARAN SETELAH PERUBAHAN	REALISASI			
1	2	3	4	5	6	7
3.05.1.03.02.16.082.	Penataan Kawasan Tonogoro	799.742.000,00	797.742.000,00	(2.000.000,00)	99,74	
3.05.1.03.02.16.082.5.2.3.	Belanja Modal	799.742.000,00	797.742.000,00	(2.000.000,00)	99,74	
3.05.1.03.02.16.083.	Pengembangan Konektivitas Antar Kawasan Budaya	781.000.000,00	768.299.000,00	(12.701.000,00)	98,37	
3.05.1.03.02.16.083.5.2.1.	Belanja Pegawai	3.450.000,00	3.450.000,00	-	100,00	
3.05.1.03.02.16.083.5.2.2.	Belanja Barang dan Jasa	777.550.000,00	764.849.000,00	(12.701.000,00)	98,36	
3.05.1.03.02.17.	PROGRAM PENGEMBANGAN TRANSPORTASI BERBASIS KEISTIMEWAAN	11.026.751.369,00	10.870.453.282,00	(156.298.087,00)	98,58	
3.05.1.03.02.17.006.	Penataan Transportasi Perkotaan (Heritage City)	5.626.703.369,00	5.543.081.214,00	(83.622.155,00)	98,51	
3.05.1.03.02.17.006.5.2.1.	Belanja Pegawai	463.483.200,00	463.483.200,00	-	100,00	
3.05.1.03.02.17.006.5.2.2.	Belanja Barang dan Jasa	163.456.000,00	163.416.000,00	(40.000,00)	99,97	
3.05.1.03.02.17.006.5.2.3.	Belanja Modal	4.999.764.169,00	4.916.182.014,00	(83.582.155,00)	98,32	
3.05.1.03.02.17.016.	Pengembangan Transportasi Njeron Beteng	2.153.000.000,00	2.152.093.800,00	(906.200,00)	99,95	
3.05.1.03.02.17.016.5.2.2.	Belanja Barang dan Jasa	2.153.000.000,00	2.152.093.800,00	(906.200,00)	99,95	
3.05.1.03.02.17.017.	Pengembangan Penyediaan Parkir Terintegrasi di Wilayah Perkotaan DIY	898.717.000,00	897.897.000,00	(820.000,00)	99,90	
3.05.1.03.02.17.017.5.2.1.	Belanja Pegawai	4.500.000,00	4.500.000,00	-	100,00	
3.05.1.03.02.17.017.5.2.2.	Belanja Barang dan Jasa	894.217.000,00	893.397.000,00	(820.000,00)	99,90	
3.05.1.03.02.17.018.	Perencanaan Penyediaan Sarana Dan Prasarana Moda Transportasi Tradisional	573.791.000,00	573.551.000,00	(240.000,00)	99,95	
3.05.1.03.02.17.018.5.2.1.	Belanja Pegawai	2.470.000,00	2.470.000,00	-	100,00	
3.05.1.03.02.17.018.5.2.2.	Belanja Barang dan Jasa	571.321.000,00	571.081.000,00	(240.000,00)	99,95	
3.05.1.03.02.17.019.	Penataan Sarana Prasarana Angkutan Trans Jogja di Kawasan Sumbu Filosofis	849.740.000,00	779.030.268,00	(70.709.732,00)	91,67	
3.05.1.03.02.17.019.5.2.3.	Belanja Modal	849.740.000,00	779.030.268,00	(70.709.732,00)	91,67	
3.05.1.03.02.17.020.	Rencana Induk Transportasi di DIY	924.800.000,00	924.800.000,00	-	100,00	

KODE REKENING	URAIAN	JUMLAH (Rp.)		BERTAMBAH / (KURANG) Rp.	%	Dasar Hukum
		ANGGARAN SETELAH PERUBAHAN	REALISASI			
1	2	3	4	5	6	7
3.05.1.03.02.17.020.5.2.1.	Belanja Pegawai	2.250.000,00	2.250.000,00	-	100,00	
3.05.1.03.02.17.020.5.2.2.	Belanja Barang dan Jasa	922.550.000,00	922.550.000,00	-	100,00	
	JUMLAH BELANJA	348.298.158.642,51	343.743.369.774,00	(4.554.788.868,51)	98,69	
	JUMLAH SURPLUS/DEFISIT	(348.298.158.642,51)	(343.743.369.774,00)	4.554.788.868,51	98,69	

**RINCIAN LAPORAN REALISASI ANGGARAN MENURUT URUSAN PEMERINTAHAN DAERAH, ORGANISASI,
PENDAPATAN, BELANJA DAN PEMBIAYAAN
TAHUN ANGGARAN 2017**

URUSAN PEMERINTAHAN : 1.05. - KETENTERAMAN, KETERTIBAN UMUM, DAN PERLINDUNGAN MASYARAKAT

ORGANISASI : 1.05.01. - BADAN KESATUAN BANGSA DAN POLITIK

Halaman : 81

KODE REKENING	URAIAN	JUMLAH (Rp.)		BERTAMBAH / (KURANG) Rp.	%	Dasar Hukum
		ANGGARAN SETELAH PERUBAHAN	REALISASI			
1	2	3	4	5	6	7
1.05.1.05.01.00.00.00.5.	BELANJA DAERAH	9.074.221.342,20	8.783.107.370,00	(291.113.972,20)	96,79	
1.05.1.05.01.00.00.00.5.1.	BELANJA TIDAK LANGSUNG	3.783.244.904,20	3.690.354.939,00	(92.889.965,20)	97,54	
1.05.1.05.01.00.00.00.5.1.1.	Belanja Pegawai	3.783.244.904,20	3.690.354.939,00	(92.889.965,20)	97,54	
1.05.1.05.01.00.00.00.5.2.	BELANJA LANGSUNG	5.290.976.438,00	5.092.752.431,00	(198.224.007,00)	96,25	
1.05.1.05.01.00.00.00.5.2.1	BELANJA PEGAWAI	1.136.532.600,00	1.121.623.100,00	(14.909.500,00)	98,68	
1.05.1.05.01.00.00.00.5.2.2	BELANJA BARANG DAN JASA	3.735.923.838,00	3.572.272.625,00	(163.651.213,00)	95,61	
1.05.1.05.01.00.00.00.5.2.3	BELANJA MODAL	418.520.000,00	398.856.706,00	(19.663.294,00)	95,30	
1.05.1.05.01.01.	PROGRAM PELAYANAN ADMINISTRASI PERKANTORAN	1.110.167.000,00	1.024.370.447,00	(85.796.553,00)	92,27	
1.05.1.05.01.01.033.	Penyediaan Jasa, Peralatan, dan Perlengkapan Perkantoran	451.987.000,00	368.325.218,00	(83.661.782,00)	81,49	
1.05.1.05.01.01.033.5.2.1.	Belanja Pegawai	1.170.000,00	1.170.000,00	-	100,00	
1.05.1.05.01.01.033.5.2.2.	Belanja Barang dan Jasa	443.297.000,00	359.635.218,00	(83.661.782,00)	81,12	
1.05.1.05.01.01.033.5.2.3.	Belanja Modal	7.520.000,00	7.520.000,00	-	100,00	
1.05.1.05.01.01.034.	Penyediaan Jasa Pengelola Pelayanan Perkantoran	194.000.000,00	193.334.000,00	(666.000,00)	99,65	
1.05.1.05.01.01.034.5.2.1.	Belanja Pegawai	31.820.000,00	31.820.000,00	-	100,00	
1.05.1.05.01.01.034.5.2.2.	Belanja Barang dan Jasa	162.180.000,00	161.514.000,00	(666.000,00)	99,58	
1.05.1.05.01.01.035.	Penyediaan Rapat-Rapat, Koordinasi dan Konsultasi	464.180.000,00	462.711.229,00	(1.468.771,00)	99,68	
1.05.1.05.01.01.035.5.2.2.	Belanja Barang dan Jasa	464.180.000,00	462.711.229,00	(1.468.771,00)	99,68	

KODE REKENING	URAIAN	JUMLAH (Rp.)		BERTAMBAH / (KURANG) Rp.	%	Dasar Hukum
		ANGGARAN SETELAH PERUBAHAN	REALISASI			
1	2	3	4	5	6	7
1.05.1.05.01.02.	PROGRAM PENINGKATAN SARANA DAN PRASARANA APARATUR	835.000.000,00	811.565.154,00	(23.434.846,00)	97,19	
1.05.1.05.01.02.108.	Pengadaan Peralatan dan Perlengkapan	411.000.000,00	391.336.706,00	(19.663.294,00)	95,21	
1.05.1.05.01.02.108.5.2.3.	Belanja Modal	411.000.000,00	391.336.706,00	(19.663.294,00)	95,21	
1.05.1.05.01.02.109.	Pemeliharaan Rumah dan Gedung Kantor	90.000.000,00	89.737.000,00	(263.000,00)	99,70	
1.05.1.05.01.02.109.5.2.1.	Belanja Pegawai	880.000,00	880.000,00	-	100,00	
1.05.1.05.01.02.109.5.2.2.	Belanja Barang dan Jasa	89.120.000,00	88.857.000,00	(263.000,00)	99,70	
1.05.1.05.01.02.111.	Pemeliharaan Peralatan dan Perlengkapan	117.000.000,00	117.000.000,00	-	100,00	
1.05.1.05.01.02.111.5.2.2.	Belanja Barang dan Jasa	117.000.000,00	117.000.000,00	-	100,00	
1.05.1.05.01.02.112.	Pemeliharaan Kendaraan Dinas/Operasional	217.000.000,00	213.491.448,00	(3.508.552,00)	98,38	
1.05.1.05.01.02.112.5.2.2.	Belanja Barang dan Jasa	217.000.000,00	213.491.448,00	(3.508.552,00)	98,38	
1.05.1.05.01.05.	PROGRAM PENINGKATAN KAPASITAS SUMBERDAYA APARATUR	75.000.000,00	72.850.000,00	(2.150.000,00)	97,13	
1.05.1.05.01.05.002.	Sosialisasi Peraturan Perundang-Undangan	75.000.000,00	72.850.000,00	(2.150.000,00)	97,13	
1.05.1.05.01.05.002.5.2.1.	Belanja Pegawai	10.600.000,00	10.600.000,00	-	100,00	
1.05.1.05.01.05.002.5.2.2.	Belanja Barang dan Jasa	64.400.000,00	62.250.000,00	(2.150.000,00)	96,66	
1.05.1.05.01.06.	PROGRAM PENINGKATAN PENGEMBANGAN SISTEM PELAPORAN CAPAIAN KINERJA DAN KEUANGAN	360.006.200,00	342.181.700,00	(17.824.500,00)	95,04	
1.05.1.05.01.06.016.	Penyusunan Laporan Kinerja SKPD	10.500.000,00	10.419.850,00	(80.150,00)	99,23	
1.05.1.05.01.06.016.5.2.1.	Belanja Pegawai	1.950.000,00	1.950.000,00	-	100,00	
1.05.1.05.01.06.016.5.2.2.	Belanja Barang dan Jasa	8.550.000,00	8.469.850,00	(80.150,00)	99,06	
1.05.1.05.01.06.017.	Penyusunan Laporan Keuangan SKPD	27.000.000,00	27.000.000,00	-	100,00	
1.05.1.05.01.06.017.5.2.1.	Belanja Pegawai	8.520.000,00	8.520.000,00	-	100,00	
1.05.1.05.01.06.017.5.2.2.	Belanja Barang dan Jasa	18.480.000,00	18.480.000,00	-	100,00	

KODE REKENING	URAIAN	JUMLAH (Rp.)		BERTAMBAH / (KURANG) Rp.	%	Dasar Hukum
		ANGGARAN SETELAH PERUBAHAN	REALISASI			
1	2	3	4	5	6	7
1.05.1.05.01.06.018.	Penyusunan Rencana Program Kegiatan SKPD serta Pengembangan Data dan Informasi	262.506.200,00	249.562.550,00	(12.943.650,00)	95,06	
1.05.1.05.01.06.018.5.2.1.	Belanja Pegawai	71.344.200,00	64.019.700,00	(7.324.500,00)	89,73	
1.05.1.05.01.06.018.5.2.2.	Belanja Barang dan Jasa	191.162.000,00	185.542.850,00	(5.619.150,00)	97,06	
1.05.1.05.01.06.019.	Monitoring dan Evaluasi Pelaksanaan Program Kegiatan SKPD	60.000.000,00	55.199.300,00	(4.800.700,00)	91,99	
1.05.1.05.01.06.019.5.2.1.	Belanja Pegawai	9.340.000,00	8.755.000,00	(585.000,00)	93,73	
1.05.1.05.01.06.019.5.2.2.	Belanja Barang dan Jasa	50.660.000,00	46.444.300,00	(4.215.700,00)	91,67	
1.05.1.05.01.18.	PROGRAM KEMITRAAN PENGEMBANGAN WAWASAN KEBANGSAAN	1.315.426.700,00	1.270.625.400,00	(44.801.300,00)	96,59	
1.05.1.05.01.18.023.	Bina Ideologi Pancasila dan Wawasan Kebangsaan	1.315.426.700,00	1.270.625.400,00	(44.801.300,00)	96,59	
1.05.1.05.01.18.023.5.2.1.	Belanja Pegawai	366.745.000,00	366.745.000,00	-	100,00	
1.05.1.05.01.18.023.5.2.2.	Belanja Barang dan Jasa	948.681.700,00	903.880.400,00	(44.801.300,00)	95,27	
1.05.1.05.01.21.	PROGRAM PENDIDIKAN POLITIK MASYARAKAT	201.263.138,00	200.662.750,00	(600.388,00)	99,70	
1.05.1.05.01.21.026.	Pembinaan Partisipasi Politik Masyarakat	149.075.138,00	148.474.750,00	(600.388,00)	99,59	
1.05.1.05.01.21.026.5.2.1.	Belanja Pegawai	48.450.000,00	48.450.000,00	-	100,00	
1.05.1.05.01.21.026.5.2.2.	Belanja Barang dan Jasa	100.625.138,00	100.024.750,00	(600.388,00)	99,40	
1.05.1.05.01.21.027.	Penyelenggaraan Desk Pilkada	52.188.000,00	52.188.000,00	-	100,00	
1.05.1.05.01.21.027.5.2.1.	Belanja Pegawai	22.425.000,00	22.425.000,00	-	100,00	
1.05.1.05.01.21.027.5.2.2.	Belanja Barang dan Jasa	29.763.000,00	29.763.000,00	-	100,00	
1.05.1.05.01.23.	PROGRAM KEWASPADAAN DINI DAN PEMBINAAN MASYARAKAT	1.394.113.400,00	1.370.496.980,00	(23.616.420,00)	98,30	
1.05.1.05.01.23.021.	Penyelenggaraan Pencegahan, Pemberantasan, Penyalahgunaan dan Peredaran Gelap Narkoba (P4GN)	134.205.500,00	132.945.900,00	(1.259.600,00)	99,06	
1.05.1.05.01.23.021.5.2.1.	Belanja Pegawai	30.575.000,00	30.575.000,00	-	100,00	

KODE REKENING	URAIAN	JUMLAH (Rp.)		BERTAMBAH / (KURANG) Rp.	%	Dasar Hukum
		ANGGARAN SETELAH PERUBAHAN	REALISASI			
1	2	3	4	5	6	7
1.05.1.05.01.23.021.5.2.2.	Belanja Barang dan Jasa	103.630.500,00	102.370.900,00	(1.259.600,00)	98,78	
1.05.1.05.01.23.022.	Penyelenggaraan Cipta Kondusif Daerah	438.814.000,00	426.776.900,00	(12.037.100,00)	97,25	
1.05.1.05.01.23.022.5.2.1.	Belanja Pegawai	248.425.000,00	247.325.000,00	(1.100.000,00)	99,55	
1.05.1.05.01.23.022.5.2.2.	Belanja Barang dan Jasa	190.389.000,00	179.451.900,00	(10.937.100,00)	94,25	
1.05.1.05.01.23.023.	Pembinaan Ketahanan Ekonomi dan Sosial	683.960.700,00	674.786.980,00	(9.173.720,00)	98,65	
1.05.1.05.01.23.023.5.2.1.	Belanja Pegawai	223.050.000,00	217.150.000,00	(5.900.000,00)	97,35	
1.05.1.05.01.23.023.5.2.2.	Belanja Barang dan Jasa	460.910.700,00	457.636.980,00	(3.273.720,00)	99,28	
1.05.1.05.01.23.024.	Penyelenggaraan Penerbitan Rekomendasi Penelitian dan Pengabdian Pada Masyarakat	63.888.000,00	63.888.000,00	-	100,00	
1.05.1.05.01.23.024.5.2.1.	Belanja Pegawai	45.388.400,00	45.388.400,00	-	100,00	
1.05.1.05.01.23.024.5.2.2.	Belanja Barang dan Jasa	18.499.600,00	18.499.600,00	-	100,00	
1.05.1.05.01.23.025.	Pembinaan Organisasi Masyarakat	73.245.200,00	72.099.200,00	(1.146.000,00)	98,43	
1.05.1.05.01.23.025.5.2.1.	Belanja Pegawai	15.850.000,00	15.850.000,00	-	100,00	
1.05.1.05.01.23.025.5.2.2.	Belanja Barang dan Jasa	57.395.200,00	56.249.200,00	(1.146.000,00)	98,00	
	JUMLAH BELANJA	9.074.221.342,20	8.783.107.370,00	(291.113.972,20)	96,79	
	JUMLAH SURPLUS/DEFISIT	(9.074.221.342,20)	(8.783.107.370,00)	291.113.972,20	96,79	

**RINCIAN LAPORAN REALISASI ANGGARAN MENURUT URUSAN PEMERINTAHAN DAERAH, ORGANISASI,
PENDAPATAN, BELANJA DAN PEMBIAYAAN
TAHUN ANGGARAN 2017**

URUSAN PEMERINTAHAN : 1.05. - KETENTERAMAN, KETERTIBAN UMUM, DAN PERLINDUNGAN MASYARAKAT

ORGANISASI : 1.05.02. - SATUAN POLISI PAMONG PRAJA

Halaman : 85

KODE REKENING	URAIAN	JUMLAH (Rp.)		BERTAMBAH / (KURANG) Rp.	%	Dasar Hukum
		ANGGARAN SETELAH PERUBAHAN	REALISASI			
1	2	3	4	5	6	7
1.05.1.05.02.00.00.00.5.	BELANJA DAERAH	17.844.046.947,13	17.045.934.359,00	(798.112.588,13)	95,52	
1.05.1.05.02.00.00.00.5.1.	BELANJA TIDAK LANGSUNG	7.896.502.685,13	7.652.480.382,00	(244.022.303,13)	96,90	
1.05.1.05.02.00.00.00.5.1.1.	Belanja Pegawai	7.896.502.685,13	7.652.480.382,00	(244.022.303,13)	96,90	
1.05.1.05.02.00.00.00.5.2.	BELANJA LANGSUNG	9.947.544.262,00	9.393.453.977,00	(554.090.285,00)	94,42	
1.05.1.05.02.00.00.00.5.2.1	BELANJA PEGAWAI	3.247.685.452,00	3.169.167.600,00	(78.517.852,00)	97,58	
1.05.1.05.02.00.00.00.5.2.2	BELANJA BARANG DAN JASA	5.436.862.550,00	4.980.418.252,00	(456.444.298,00)	91,60	
1.05.1.05.02.00.00.00.5.2.3	BELANJA MODAL	1.262.996.260,00	1.243.868.125,00	(19.128.135,00)	98,48	
1.05.1.05.02.01.	PROGRAM PELAYANAN ADMINISTRASI PERKANTORAN	1.333.763.900,00	1.249.486.843,00	(84.277.057,00)	93,68	
1.05.1.05.02.01.033.	Penyediaan Jasa, Peralatan, dan Perlengkapan Perkantoran	383.139.600,00	337.823.485,00	(45.316.115,00)	88,17	
1.05.1.05.02.01.033.5.2.2.	Belanja Barang dan Jasa	381.739.600,00	336.423.485,00	(45.316.115,00)	88,12	
1.05.1.05.02.01.033.5.2.3.	Belanja Modal	1.400.000,00	1.400.000,00	-	100,00	
1.05.1.05.02.01.034.	Penyediaan Jasa Pengelola Pelayanan Perkantoran	473.673.300,00	440.684.476,00	(32.988.824,00)	93,03	
1.05.1.05.02.01.034.5.2.1.	Belanja Pegawai	253.459.400,00	224.134.200,00	(29.325.200,00)	88,43	
1.05.1.05.02.01.034.5.2.2.	Belanja Barang dan Jasa	220.213.900,00	216.550.276,00	(3.663.624,00)	98,33	
1.05.1.05.02.01.035.	Penyediaan Rapat-Rapat, Koordinasi dan Konsultasi	476.951.000,00	470.978.882,00	(5.972.118,00)	98,74	
1.05.1.05.02.01.035.5.2.2.	Belanja Barang dan Jasa	476.951.000,00	470.978.882,00	(5.972.118,00)	98,74	
1.05.1.05.02.02.	PROGRAM PENINGKATAN SARANA DAN PRASARANA APARATUR	1.762.460.260,00	1.581.378.163,00	(181.082.097,00)	89,72	

KODE REKENING	URAIAN	JUMLAH (Rp.)		BERTAMBAH / (KURANG) Rp.	%	Dasar Hukum
		ANGGARAN SETELAH PERUBAHAN	REALISASI			
1	2	3	4	5	6	7
1.05.1.05.02.02.107.	Pembangunan/Rehabilitasi Rumah dan Gedung Kantor	449.996.260,00	448.878.000,00	(1.118.260,00)	99,75	
1.05.1.05.02.02.107.5.2.3.	Belanja Modal	449.996.260,00	448.878.000,00	(1.118.260,00)	99,75	
1.05.1.05.02.02.108.	Pengadaan Peralatan dan Perlengkapan	356.600.000,00	338.690.125,00	(17.909.875,00)	94,97	
1.05.1.05.02.02.108.5.2.3.	Belanja Modal	356.600.000,00	338.690.125,00	(17.909.875,00)	94,97	
1.05.1.05.02.02.110.	Pengadaan/Rehabilitasi Kendaraan Dinas/Operasional	455.000.000,00	454.900.000,00	(100.000,00)	99,97	
1.05.1.05.02.02.110.5.2.3.	Belanja Modal	455.000.000,00	454.900.000,00	(100.000,00)	99,97	
1.05.1.05.02.02.111.	Pemeliharaan Peralatan dan Perlengkapan	50.819.000,00	38.650.000,00	(12.169.000,00)	76,05	
1.05.1.05.02.02.111.5.2.2.	Belanja Barang dan Jasa	50.819.000,00	38.650.000,00	(12.169.000,00)	76,05	
1.05.1.05.02.02.112.	Pemeliharaan Kendaraan Dinas/Operasional	450.045.000,00	300.260.038,00	(149.784.962,00)	66,71	
1.05.1.05.02.02.112.5.2.2.	Belanja Barang dan Jasa	450.045.000,00	300.260.038,00	(149.784.962,00)	66,71	
1.05.1.05.02.06.	PROGRAM PENINGKATAN PENGEMBANGAN SISTEM PELAPORAN CAPAIAN KINERJA DAN KEUANGAN	497.753.552,00	489.462.205,00	(8.291.347,00)	98,33	
1.05.1.05.02.06.016.	Penyusunan Laporan Kinerja SKPD	7.559.450,00	7.449.450,00	(110.000,00)	98,54	
1.05.1.05.02.06.016.5.2.1.	Belanja Pegawai	2.000.000,00	2.000.000,00	-	100,00	
1.05.1.05.02.06.016.5.2.2.	Belanja Barang dan Jasa	5.559.450,00	5.449.450,00	(110.000,00)	98,02	
1.05.1.05.02.06.017.	Penyusunan Laporan Keuangan SKPD	9.974.950,00	9.974.825,00	(125,00)	99,99	
1.05.1.05.02.06.017.5.2.2.	Belanja Barang dan Jasa	9.974.950,00	9.974.825,00	(125,00)	99,99	
1.05.1.05.02.06.018.	Penyusunan Rencana Program Kegiatan SKPD serta Pengembangan Data dan Informasi	455.499.052,00	448.318.330,00	(7.180.722,00)	98,42	
1.05.1.05.02.06.018.5.2.1.	Belanja Pegawai	114.426.052,00	110.753.400,00	(3.672.652,00)	96,79	
1.05.1.05.02.06.018.5.2.2.	Belanja Barang dan Jasa	341.073.000,00	337.564.930,00	(3.508.070,00)	98,97	
1.05.1.05.02.06.019.	Monitoring dan Evaluasi Pelaksanaan Program Kegiatan SKPD	24.720.100,00	23.719.600,00	(1.000.500,00)	95,95	
1.05.1.05.02.06.019.5.2.1.	Belanja Pegawai	5.800.000,00	5.480.000,00	(320.000,00)	94,48	

KODE REKENING	URAIAN	JUMLAH (Rp.)		BERTAMBAH / (KURANG) Rp.	%	Dasar Hukum
		ANGGARAN SETELAH PERUBAHAN	REALISASI			
1	2	3	4	5	6	7
1.05.1.05.02.06.019.5.2.2.	Belanja Barang dan Jasa	18.920.100,00	18.239.600,00	(680.500,00)	96,40	
1.05.1.05.02.15.	PROGRAM PENINGKATAN KEAMANAN DAN KENYAMANAN LINGKUNGAN	3.473.986.000,00	3.456.910.781,00	(17.075.219,00)	99,50	
1.05.1.05.02.15.062.	Pembinaan Potensi Masyarakat dan SatLinmas	166.204.300,00	166.150.159,00	(54.141,00)	99,96	
1.05.1.05.02.15.062.5.2.1.	Belanja Pegawai	35.000.000,00	35.000.000,00	-	100,00	
1.05.1.05.02.15.062.5.2.2.	Belanja Barang dan Jasa	131.204.300,00	131.150.159,00	(54.141,00)	99,95	
1.05.1.05.02.15.063.	Pembinaan SAR Linmas	3.307.781.700,00	3.290.760.622,00	(17.021.078,00)	99,48	
1.05.1.05.02.15.063.5.2.1.	Belanja Pegawai	1.944.920.000,00	1.944.920.000,00	-	100,00	
1.05.1.05.02.15.063.5.2.2.	Belanja Barang dan Jasa	1.362.861.700,00	1.345.840.622,00	(17.021.078,00)	98,75	
1.05.1.05.02.25.	PROGRAM PENEGAKAN PERDA DAN PERKADA	785.343.700,00	732.949.800,00	(52.393.900,00)	93,32	
1.05.1.05.02.25.004.	Operasi Yustisi dan Non Yustisi Bagi Masyarakat Pelanggar Perda/Perkada	616.158.900,00	581.029.500,00	(35.129.400,00)	94,29	
1.05.1.05.02.25.004.5.2.1.	Belanja Pegawai	288.430.000,00	276.740.000,00	(11.690.000,00)	95,94	
1.05.1.05.02.25.004.5.2.2.	Belanja Barang dan Jasa	327.728.900,00	304.289.500,00	(23.439.400,00)	92,84	
1.05.1.05.02.25.005.	Revitalisasi PPNS	169.184.800,00	151.920.300,00	(17.264.500,00)	89,79	
1.05.1.05.02.25.005.5.2.1.	Belanja Pegawai	75.250.000,00	69.100.000,00	(6.150.000,00)	91,82	
1.05.1.05.02.25.005.5.2.2.	Belanja Barang dan Jasa	93.934.800,00	82.820.300,00	(11.114.500,00)	88,16	
1.05.1.05.02.27.	PROGRAM PEMELIHARAAN KETERTIBAN UMUM DAN KETENTRAMAN MASYARAKAT SERTA PENCEGAHAN TINDAK KRIMINAL	2.094.236.850,00	1.883.266.185,00	(210.970.665,00)	89,92	
1.05.1.05.02.27.003.	Penyelenggaraan dan Pemeliharaan Ketertiban Umum dan Ketenteraman Masyarakat	1.257.000.000,00	1.080.277.335,00	(176.722.665,00)	85,94	
1.05.1.05.02.27.003.5.2.1.	Belanja Pegawai	259.050.000,00	239.190.000,00	(19.860.000,00)	92,33	
1.05.1.05.02.27.003.5.2.2.	Belanja Barang dan Jasa	997.950.000,00	841.087.335,00	(156.862.665,00)	84,28	
1.05.1.05.02.27.005.	Pengamanan Aset Pemda DIY	248.751.500,00	248.741.500,00	(10.000,00)	99,99	

KODE REKENING	URAIAN	JUMLAH (Rp.)		BERTAMBAH / (KURANG) Rp.	%	Dasar Hukum
		ANGGARAN SETELAH PERUBAHAN	REALISASI			
1	2	3	4	5	6	7
1.05.1.05.02.27.005.5.2.1.	Belanja Pegawai	10.850.000,00	10.850.000,00	-	100,00	
1.05.1.05.02.27.005.5.2.2.	Belanja Barang dan Jasa	237.901.500,00	237.891.500,00	(10.000,00)	99,99	
1.05.1.05.02.27.006.	Pengamanan dan Pengawasan Gubernur, Wakil Gubernur, dan Tamu Daerah	79.498.650,00	79.383.650,00	(115.000,00)	99,85	
1.05.1.05.02.27.006.5.2.2.	Belanja Barang dan Jasa	79.498.650,00	79.383.650,00	(115.000,00)	99,85	
1.05.1.05.02.27.007.	Pengamanan Kegiatan Pemerintah Daerah DIY dan Kegiatan Masyarakat	79.989.200,00	79.989.200,00	-	100,00	
1.05.1.05.02.27.007.5.2.1.	Belanja Pegawai	54.450.000,00	54.450.000,00	-	100,00	
1.05.1.05.02.27.007.5.2.2.	Belanja Barang dan Jasa	25.539.200,00	25.539.200,00	-	100,00	
1.05.1.05.02.27.008.	Penanganan Penyakit Masyarakat (PEKAT)	428.997.500,00	394.874.500,00	(34.123.000,00)	92,04	
1.05.1.05.02.27.008.5.2.1.	Belanja Pegawai	204.050.000,00	196.550.000,00	(7.500.000,00)	96,32	
1.05.1.05.02.27.008.5.2.2.	Belanja Barang dan Jasa	224.947.500,00	198.324.500,00	(26.623.000,00)	88,16	
	JUMLAH BELANJA	17.844.046.947,13	17.045.934.359,00	(798.112.588,13)	95,52	
	JUMLAH SURPLUS/DEFISIT	(17.844.046.947,13)	(17.045.934.359,00)	798.112.588,13	95,52	

**RINCIAN LAPORAN REALISASI ANGGARAN MENURUT URUSAN PEMERINTAHAN DAERAH, ORGANISASI,
PENDAPATAN, BELANJA DAN PEMBIAYAAN
TAHUN ANGGARAN 2017**

URUSAN PEMERINTAHAN : 1.05. - KETENTERAMAN, KETERTIBAN UMUM, DAN PERLINDUNGAN MASYARAKAT

ORGANISASI : 1.05.03. - BADAN PENANGGULANGAN BENCANA DAERAH

Halaman : 89

KODE REKENING	URAIAN	JUMLAH (Rp.)		BERTAMBAH / (KURANG) Rp.	%	Dasar Hukum
		ANGGARAN SETELAH PERUBAHAN	REALISASI			
1	2	3	4	5	6	7
1.05.1.05.03.00.00.00.5.	BELANJA DAERAH	20.224.803.812,53	18.783.075.076,00	(1.441.728.736,53)	92,87	
1.05.1.05.03.00.00.00.5.1.	BELANJA TIDAK LANGSUNG	3.125.982.637,53	3.024.727.914,00	(101.254.723,53)	96,76	
1.05.1.05.03.00.00.00.5.1.1.	Belanja Pegawai	3.125.982.637,53	3.024.727.914,00	(101.254.723,53)	96,76	
1.05.1.05.03.00.00.00.5.2.	BELANJA LANGSUNG	17.098.821.175,00	15.758.347.162,00	(1.340.474.013,00)	92,16	
1.05.1.05.03.00.00.00.5.2.1	BELANJA PEGAWAI	4.002.220.000,00	3.814.770.000,00	(187.450.000,00)	95,31	
1.05.1.05.03.00.00.00.5.2.2	BELANJA BARANG DAN JASA	12.136.858.175,00	11.342.610.037,00	(794.248.138,00)	93,45	
1.05.1.05.03.00.00.00.5.2.3	BELANJA MODAL	959.743.000,00	600.967.125,00	(358.775.875,00)	62,61	
1.05.1.05.03.01.	PROGRAM PELAYANAN ADMINISTRASI PERKANTORAN	1.810.966.700,00	1.613.819.174,00	(197.147.526,00)	89,11	
1.05.1.05.03.01.033.	Penyediaan Jasa, Peralatan, dan Perlengkapan Perkantoran	1.030.414.200,00	833.854.748,00	(196.559.452,00)	80,92	
1.05.1.05.03.01.033.5.2.2.	Belanja Barang dan Jasa	1.030.414.200,00	833.854.748,00	(196.559.452,00)	80,92	
1.05.1.05.03.01.034.	Penyediaan Jasa Pengelola Pelayanan Perkantoran	440.952.500,00	440.580.425,00	(372.075,00)	99,91	
1.05.1.05.03.01.034.5.2.1.	Belanja Pegawai	41.340.000,00	41.120.000,00	(220.000,00)	99,46	
1.05.1.05.03.01.034.5.2.2.	Belanja Barang dan Jasa	399.612.500,00	399.460.425,00	(152.075,00)	99,96	
1.05.1.05.03.01.035.	Penyediaan Rapat-Rapat, Koordinasi dan Konsultasi	339.600.000,00	339.384.001,00	(215.999,00)	99,93	
1.05.1.05.03.01.035.5.2.2.	Belanja Barang dan Jasa	339.600.000,00	339.384.001,00	(215.999,00)	99,93	
1.05.1.05.03.02.	PROGRAM PENINGKATAN SARANA DAN PRASARANA APARATUR	1.650.948.000,00	1.225.364.144,00	(425.583.856,00)	74,22	
1.05.1.05.03.02.108.	Pengadaan Peralatan dan Perlengkapan	567.793.000,00	227.263.500,00	(340.529.500,00)	40,02	

KODE REKENING	URAIAN	JUMLAH (Rp.)		BERTAMBAH / (KURANG) Rp.	%	Dasar Hukum
		ANGGARAN SETELAH PERUBAHAN	REALISASI			
1	2	3	4	5	6	7
1.05.1.05.03.02.108.5.2.3.	Belanja Modal	567.793.000,00	227.263.500,00	(340.529.500,00)	40,02	
1.05.1.05.03.02.110.	Pengadaan/Rehabilitasi Kendaraan Dinas/Operasional	391.950.000,00	373.703.625,00	(18.246.375,00)	95,34	
1.05.1.05.03.02.110.5.2.3.	Belanja Modal	391.950.000,00	373.703.625,00	(18.246.375,00)	95,34	
1.05.1.05.03.02.111.	Pemeliharaan Peralatan dan Perlengkapan	250.160.000,00	210.426.000,00	(39.734.000,00)	84,11	
1.05.1.05.03.02.111.5.2.2.	Belanja Barang dan Jasa	250.160.000,00	210.426.000,00	(39.734.000,00)	84,11	
1.05.1.05.03.02.112.	Pemeliharaan Kendaraan Dinas/Operasional	441.045.000,00	413.971.019,00	(27.073.981,00)	93,86	
1.05.1.05.03.02.112.5.2.2.	Belanja Barang dan Jasa	441.045.000,00	413.971.019,00	(27.073.981,00)	93,86	
1.05.1.05.03.06.	PROGRAM PENINGKATAN PENGEMBANGAN SISTEM PELAPORAN CAPAIAN KINERJA DAN KEUANGAN	203.655.550,00	185.604.000,00	(18.051.550,00)	91,13	
1.05.1.05.03.06.016.	Penyusunan Laporan Kinerja SKPD	10.026.550,00	10.024.825,00	(1.725,00)	99,98	
1.05.1.05.03.06.016.5.2.2.	Belanja Barang dan Jasa	10.026.550,00	10.024.825,00	(1.725,00)	99,98	
1.05.1.05.03.06.017.	Penyusunan Laporan Keuangan SKPD	22.000.000,00	21.958.875,00	(41.125,00)	99,81	
1.05.1.05.03.06.017.5.2.2.	Belanja Barang dan Jasa	22.000.000,00	21.958.875,00	(41.125,00)	99,81	
1.05.1.05.03.06.018.	Penyusunan Rencana Program Kegiatan SKPD serta Pengembangan Data dan Informasi	145.766.900,00	128.346.500,00	(17.420.400,00)	88,04	
1.05.1.05.03.06.018.5.2.1.	Belanja Pegawai	35.050.000,00	35.050.000,00	-	100,00	
1.05.1.05.03.06.018.5.2.2.	Belanja Barang dan Jasa	110.716.900,00	93.296.500,00	(17.420.400,00)	84,26	
1.05.1.05.03.06.019.	Monitoring dan Evaluasi Pelaksanaan Program Kegiatan SKPD	25.862.100,00	25.273.800,00	(588.300,00)	97,72	
1.05.1.05.03.06.019.5.2.1.	Belanja Pegawai	3.000.000,00	3.000.000,00	-	100,00	
1.05.1.05.03.06.019.5.2.2.	Belanja Barang dan Jasa	22.862.100,00	22.273.800,00	(588.300,00)	97,42	
1.05.1.05.03.22.	PROGRAM PENCEGAHAN DINI BENCANA	6.742.950.425,00	6.310.474.498,00	(432.475.927,00)	93,58	
1.05.1.05.03.22.063.	Pengelolaan Unsur Penanggulangan Bencana di Desa Rawan Bencana	5.061.102.175,00	4.702.318.248,00	(358.783.927,00)	92,91	
1.05.1.05.03.22.063.5.2.1.	Belanja Pegawai	1.761.835.000,00	1.652.635.000,00	(109.200.000,00)	93,80	

KODE REKENING	URAIAN	JUMLAH (Rp.)		BERTAMBAH / (KURANG) Rp.	%	Dasar Hukum
		ANGGARAN SETELAH PERUBAHAN	REALISASI			
1	2	3	4	5	6	7
1.05.1.05.03.22.063.5.2.2.	Belanja Barang dan Jasa	3.299.267.175,00	3.049.683.248,00	(249.583.927,00)	92,43	
1.05.1.05.03.22.064.	Pengelolaan Sistem Pendukung Penanggulangan Bencana	1.681.848.250,00	1.608.156.250,00	(73.692.000,00)	95,61	
1.05.1.05.03.22.064.5.2.1.	Belanja Pegawai	156.300.000,00	135.120.000,00	(21.180.000,00)	86,44	
1.05.1.05.03.22.064.5.2.2.	Belanja Barang dan Jasa	1.525.548.250,00	1.473.036.250,00	(52.512.000,00)	96,55	
1.05.1.05.03.24.	PROGRAM PENANGGULANGAN KORBAN BENCANA	4.476.613.900,00	4.281.175.145,00	(195.438.755,00)	95,63	
1.05.1.05.03.24.003.	Pengelolaan Peralatan dan Logistik dalam Penanggulangan Bencana	1.020.000.000,00	959.411.305,00	(60.588.695,00)	94,05	
1.05.1.05.03.24.003.5.2.1.	Belanja Pegawai	248.320.000,00	225.210.000,00	(23.110.000,00)	90,69	
1.05.1.05.03.24.003.5.2.2.	Belanja Barang dan Jasa	771.680.000,00	734.201.305,00	(37.478.695,00)	95,14	
1.05.1.05.03.24.035.	Pengelolaan Kedaruratan Bencana	2.025.943.000,00	1.923.765.500,00	(102.177.500,00)	94,95	
1.05.1.05.03.24.035.5.2.1.	Belanja Pegawai	1.063.035.000,00	1.045.815.000,00	(17.220.000,00)	98,38	
1.05.1.05.03.24.035.5.2.2.	Belanja Barang dan Jasa	962.908.000,00	877.950.500,00	(84.957.500,00)	91,17	
1.05.1.05.03.24.036.	Pengelolaan Pusat Pengendalian Operasi Penanggulangan Bencana (PUSDALOPS PB)	1.430.670.900,00	1.397.998.340,00	(32.672.560,00)	97,71	
1.05.1.05.03.24.036.5.2.1.	Belanja Pegawai	448.480.000,00	448.480.000,00	-	100,00	
1.05.1.05.03.24.036.5.2.2.	Belanja Barang dan Jasa	982.190.900,00	949.518.340,00	(32.672.560,00)	96,67	
1.05.1.05.03.30.	PROGRAM PEMULIHAN PASCA BENCANA	2.213.686.600,00	2.141.910.201,00	(71.776.399,00)	96,75	
1.05.1.05.03.30.006.	Penyelenggaraan Rehabilitasi Pasca Bencana	801.070.900,00	796.149.850,00	(4.921.050,00)	99,38	
1.05.1.05.03.30.006.5.2.1.	Belanja Pegawai	15.600.000,00	15.000.000,00	(600.000,00)	96,15	
1.05.1.05.03.30.006.5.2.2.	Belanja Barang dan Jasa	785.470.900,00	781.149.850,00	(4.321.050,00)	99,44	
1.05.1.05.03.30.007.	Penyelenggaraan Rekonstruksi Pasca Bencana	1.412.615.700,00	1.345.760.351,00	(66.855.349,00)	95,26	
1.05.1.05.03.30.007.5.2.1.	Belanja Pegawai	229.260.000,00	213.340.000,00	(15.920.000,00)	93,05	
1.05.1.05.03.30.007.5.2.2.	Belanja Barang dan Jasa	1.183.355.700,00	1.132.420.351,00	(50.935.349,00)	95,69	

KODE REKENING	URAIAN	JUMLAH (Rp.)		BERTAMBAH / (KURANG) Rp.	%	Dasar Hukum
		ANGGARAN SETELAH PERUBAHAN	REALISASI			
1	2	3	4	5	6	7
	JUMLAH BELANJA	20.224.803.812,53	18.783.075.076,00	(1.441.728.736,53)	92,87	
	JUMLAH SURPLUS/DEFISIT	(20.224.803.812,53)	(18.783.075.076,00)	1.441.728.736,53	92,87	

**RINCIAN LAPORAN REALISASI ANGGARAN MENURUT URUSAN PEMERINTAHAN DAERAH, ORGANISASI,
PENDAPATAN, BELANJA DAN PEMBIAYAAN
TAHUN ANGGARAN 2017**

URUSAN PEMERINTAHAN : 1.06. - SOSIAL

ORGANISASI : 1.06.01. - DINAS SOSIAL

Halaman : 93

KODE REKENING	URAIAN	JUMLAH (Rp.)		BERTAMBAH / (KURANG) Rp.	%	Dasar Hukum
		ANGGARAN SETELAH PERUBAHAN	REALISASI			
1	2	3	4	5	6	7
1.06.1.06.01.00.00.00.4.	Pendapatan	420.000.000,00	420.000.000,00	-	100,00	
1.06.1.06.01.00.00.00.4.1.	Pendapatan Asli Daerah	420.000.000,00	420.000.000,00	-	100,00	
1.06.1.06.01.00.00.00.4.1.2.	Hasil Retribusi Daerah	420.000.000,00	420.000.000,00	-	100,00	
	JUMLAH PENDAPATAN	420.000.000,00	420.000.000,00	-	100,00	
1.06.1.06.01.00.00.00.5.	BELANJA DAERAH	63.325.092.938,80	57.840.770.834,00	(5.484.322.104,80)	91,33	
1.06.1.06.01.00.00.00.5.1.	BELANJA TIDAK LANGSUNG	17.067.805.203,80	16.770.977.171,00	(296.828.032,80)	98,26	
1.06.1.06.01.00.00.00.5.1.1.	Belanja Pegawai	17.067.805.203,80	16.770.977.171,00	(296.828.032,80)	98,26	
1.06.1.06.01.00.00.00.5.2.	BELANJA LANGSUNG	46.257.287.735,00	41.069.793.663,00	(5.187.494.072,00)	88,78	
1.06.1.06.01.00.00.00.5.2.1	BELANJA PEGAWAI	7.258.478.405,00	7.166.792.405,00	(91.686.000,00)	98,73	
1.06.1.06.01.00.00.00.5.2.2	BELANJA BARANG DAN JASA	34.472.419.250,00	30.815.673.917,00	(3.656.745.333,00)	89,39	
1.06.1.06.01.00.00.00.5.2.3	BELANJA MODAL	4.526.390.080,00	3.087.327.341,00	(1.439.062.739,00)	68,20	
1.06.1.06.01.01.	PROGRAM PELAYANAN ADMINISTRASI PERKANTORAN	14.831.108.880,00	12.764.387.226,00	(2.066.721.654,00)	86,06	
1.06.1.06.01.01.033.	Penyediaan Jasa, Peralatan, dan Perlengkapan Perkantoran	11.829.865.809,00	9.862.151.521,00	(1.967.714.288,00)	83,36	
1.06.1.06.01.01.033.5.2.1.	Belanja Pegawai	502.378.600,00	497.628.600,00	(4.750.000,00)	99,05	
1.06.1.06.01.01.033.5.2.2.	Belanja Barang dan Jasa	11.327.487.209,00	9.364.522.921,00	(1.962.964.288,00)	82,67	
1.06.1.06.01.01.034.	Penyediaan Jasa Pengelola Pelayanan Perkantoran	2.609.719.571,00	2.519.922.573,00	(89.796.998,00)	96,55	
1.06.1.06.01.01.034.5.2.1.	Belanja Pegawai	310.819.805,00	297.818.805,00	(13.001.000,00)	95,81	

KODE REKENING	URAIAN	JUMLAH (Rp.)		BERTAMBAH / (KURANG) Rp.	%	Dasar Hukum
		ANGGARAN SETELAH PERUBAHAN	REALISASI			
1	2	3	4	5	6	7
1.06.1.06.01.01.034.5.2.2.	Belanja Barang dan Jasa	2.298.899.766,00	2.222.103.768,00	(76.795.998,00)	96,65	
1.06.1.06.01.01.035.	Penyediaan Rapat-Rapat, Koordinasi dan Konsultasi	391.523.500,00	382.313.132,00	(9.210.368,00)	97,64	
1.06.1.06.01.01.035.5.2.2.	Belanja Barang dan Jasa	391.523.500,00	382.313.132,00	(9.210.368,00)	97,64	
1.06.1.06.01.02.	PROGRAM PENINGKATAN SARANA DAN PRASARANA APARATUR	8.435.884.130,00	6.631.223.654,00	(1.804.660.476,00)	78,60	
1.06.1.06.01.02.107.	Pembangunan/Rehabilitasi Rumah dan Gedung Kantor	3.745.571.600,00	2.116.806.500,00	(1.628.765.100,00)	56,51	
1.06.1.06.01.02.107.5.2.1.	Belanja Pegawai	5.700.000,00	4.700.000,00	(1.000.000,00)	82,45	
1.06.1.06.01.02.107.5.2.2.	Belanja Barang dan Jasa	1.386.135.300,00	1.145.771.000,00	(240.364.300,00)	82,65	
1.06.1.06.01.02.107.5.2.3.	Belanja Modal	2.353.736.300,00	966.335.500,00	(1.387.400.800,00)	41,05	
1.06.1.06.01.02.108.	Pengadaan Peralatan dan Perlengkapan	1.471.769.600,00	1.438.673.341,00	(33.096.259,00)	97,75	
1.06.1.06.01.02.108.5.2.2.	Belanja Barang dan Jasa	2.609.500,00	2.203.000,00	(406.500,00)	84,42	
1.06.1.06.01.02.108.5.2.3.	Belanja Modal	1.469.160.100,00	1.436.470.341,00	(32.689.759,00)	97,77	
1.06.1.06.01.02.109.	Pemeliharaan Rumah dan Gedung Kantor	1.315.369.030,00	1.302.986.600,00	(12.382.430,00)	99,05	
1.06.1.06.01.02.109.5.2.1.	Belanja Pegawai	5.070.000,00	4.920.000,00	(150.000,00)	97,04	
1.06.1.06.01.02.109.5.2.2.	Belanja Barang dan Jasa	1.109.562.150,00	1.099.053.600,00	(10.508.550,00)	99,05	
1.06.1.06.01.02.109.5.2.3.	Belanja Modal	200.736.880,00	199.013.000,00	(1.723.880,00)	99,14	
1.06.1.06.01.02.110.	Pengadaan/Rehabilitasi Kendaraan Dinas/Operasional	502.756.800,00	485.508.500,00	(17.248.300,00)	96,56	
1.06.1.06.01.02.110.5.2.3.	Belanja Modal	502.756.800,00	485.508.500,00	(17.248.300,00)	96,56	
1.06.1.06.01.02.111.	Pemeliharaan Peralatan dan Perlengkapan	489.906.500,00	478.942.450,00	(10.964.050,00)	97,76	
1.06.1.06.01.02.111.5.2.2.	Belanja Barang dan Jasa	489.906.500,00	478.942.450,00	(10.964.050,00)	97,76	
1.06.1.06.01.02.112.	Pemeliharaan Kendaraan Dinas/Operasional	910.510.600,00	808.306.263,00	(102.204.337,00)	88,77	
1.06.1.06.01.02.112.5.2.2.	Belanja Barang dan Jasa	910.510.600,00	808.306.263,00	(102.204.337,00)	88,77	

KODE REKENING	URAIAN	JUMLAH (Rp.)		BERTAMBAH / (KURANG) Rp.	%	Dasar Hukum
		ANGGARAN SETELAH PERUBAHAN	REALISASI			
1	2	3	4	5	6	7
1.06.1.06.01.05.	PROGRAM PENINGKATAN KAPASITAS SUMBERDAYA APARATUR	16.067.000,00	15.282.000,00	(785.000,00)	95,11	
1.06.1.06.01.05.007.	Pembinaan, Pengembangan Kualitas Profesi Dan Penilaian Angka Kredit Jabatan Fungsional Tertentu	16.067.000,00	15.282.000,00	(785.000,00)	95,11	
1.06.1.06.01.05.007.5.2.1.	Belanja Pegawai	6.105.000,00	6.105.000,00	-	100,00	
1.06.1.06.01.05.007.5.2.2.	Belanja Barang dan Jasa	9.962.000,00	9.177.000,00	(785.000,00)	92,12	
1.06.1.06.01.06.	PROGRAM PENINGKATAN PENGEMBANGAN SISTEM PELAPORAN CAPAIAN KINERJA DAN KEUANGAN	124.907.350,00	119.553.350,00	(5.354.000,00)	95,71	
1.06.1.06.01.06.016.	Penyusunan Laporan Kinerja SKPD	6.756.750,00	6.752.750,00	(4.000,00)	99,94	
1.06.1.06.01.06.016.5.2.2.	Belanja Barang dan Jasa	6.756.750,00	6.752.750,00	(4.000,00)	99,94	
1.06.1.06.01.06.017.	Penyusunan Laporan Keuangan SKPD	16.562.500,00	16.562.500,00	-	100,00	
1.06.1.06.01.06.017.5.2.2.	Belanja Barang dan Jasa	16.562.500,00	16.562.500,00	-	100,00	
1.06.1.06.01.06.018.	Penyusunan Rencana Program Kegiatan SKPD serta Pengembangan Data dan Informasi	87.388.100,00	82.038.100,00	(5.350.000,00)	93,87	
1.06.1.06.01.06.018.5.2.1.	Belanja Pegawai	33.600.000,00	29.550.000,00	(4.050.000,00)	87,94	
1.06.1.06.01.06.018.5.2.2.	Belanja Barang dan Jasa	53.788.100,00	52.488.100,00	(1.300.000,00)	97,58	
1.06.1.06.01.06.019.	Monitoring dan Evaluasi Pelaksanaan Program Kegiatan SKPD	14.200.000,00	14.200.000,00	-	100,00	
1.06.1.06.01.06.019.5.2.1.	Belanja Pegawai	1.625.000,00	1.625.000,00	-	100,00	
1.06.1.06.01.06.019.5.2.2.	Belanja Barang dan Jasa	12.575.000,00	12.575.000,00	-	100,00	
1.06.1.06.01.19.	PROGRAM PEMBINAAN PANTI ASUHAN/ PANTI JOMPO	9.061.938.600,00	8.502.743.525,00	(559.195.075,00)	93,82	
1.06.1.06.01.19.004.	Pendidikan Dan Pelatihan Bagi Penghuni Panti Asuhan/Jompo	9.061.938.600,00	8.502.743.525,00	(559.195.075,00)	93,82	
1.06.1.06.01.19.004.5.2.1.	Belanja Pegawai	2.455.390.000,00	2.404.170.000,00	(51.220.000,00)	97,91	
1.06.1.06.01.19.004.5.2.2.	Belanja Barang dan Jasa	6.606.548.600,00	6.098.573.525,00	(507.975.075,00)	92,31	

KODE REKENING	URAIAN	JUMLAH (Rp.)		BERTAMBAH / (KURANG) Rp.	%	Dasar Hukum
		ANGGARAN SETELAH PERUBAHAN	REALISASI			
1	2	3	4	5	6	7
1.06.1.06.01.20.	PROGRAM PEMBINAAN EKS PENYANDANG PENYAKIT SOSIAL (EKS NARAPIDANA, PSK, NARKOBA DAN PENYAKIT SOSIAL LAINNYA)	2.941.145.200,00	2.657.776.950,00	(283.368.250,00)	90,36	
1.06.1.06.01.20.019.	Rehabilitasi Sosial bagi Eks Penyandang Penyakit Sosial	2.941.145.200,00	2.657.776.950,00	(283.368.250,00)	90,36	
1.06.1.06.01.20.019.5.2.1.	Belanja Pegawai	661.860.000,00	659.910.000,00	(1.950.000,00)	99,70	
1.06.1.06.01.20.019.5.2.2.	Belanja Barang dan Jasa	2.279.285.200,00	1.997.866.950,00	(281.418.250,00)	87,65	
1.06.1.06.01.22.	PROGRAM PEMBINAAN PELESTARIAN NILAI-NILAI KEPAHLAWANAN, KEPERINTISAN, DAN KESETIAKAWANAN SOSIAL (K3S)	779.109.500,00	768.032.790,00	(11.076.710,00)	98,57	
1.06.1.06.01.22.016.	Pemeliharaan TMPN/TMP, MPP, MPN dan Pengembangan Nilai-Nilai Kepahlawanan	779.109.500,00	768.032.790,00	(11.076.710,00)	98,57	
1.06.1.06.01.22.016.5.2.1.	Belanja Pegawai	273.700.000,00	273.700.000,00	-	100,00	
1.06.1.06.01.22.016.5.2.2.	Belanja Barang dan Jasa	505.409.500,00	494.332.790,00	(11.076.710,00)	97,80	
1.06.1.06.01.24.	PROGRAM PEMBERDAYAAN FAKIR MISKIN DAN PENYANDANG MASALAH KESEJAHTERAAN SOSIAL (PMKS) LAINNYA	24.999.850,00	24.999.850,00	-	100,00	
1.06.1.06.01.24.012.	Pemberdayaan Sosial Ekonomi Bagi Keluarga Fakir Miskin, Perempuan Rawan Sosial Ekonomi (PRSE) dan RTSM PKH	24.999.850,00	24.999.850,00	-	100,00	
1.06.1.06.01.24.012.5.2.1.	Belanja Pegawai	5.300.000,00	5.300.000,00	-	100,00	
1.06.1.06.01.24.012.5.2.2.	Belanja Barang dan Jasa	19.699.850,00	19.699.850,00	-	100,00	
1.06.1.06.01.25.	PROGRAM PEMBINAAN PARA PENYANDANG DISABILITAS DAN TRAUMA	968.219.400,00	938.655.000,00	(29.564.400,00)	96,94	
1.06.1.06.01.25.006.	Perlindungan, Rehabilitasi Sosial dan Pemberdayaan Peyandang Disabilitas	968.219.400,00	938.655.000,00	(29.564.400,00)	96,94	
1.06.1.06.01.25.006.5.2.1.	Belanja Pegawai	229.610.000,00	229.450.000,00	(160.000,00)	99,93	
1.06.1.06.01.25.006.5.2.2.	Belanja Barang dan Jasa	738.609.400,00	709.205.000,00	(29.404.400,00)	96,01	
1.06.1.06.01.26.	PROGRAM PELAYANAN DAN PERLINDUNGAN ANAK BERMASALAH SOSIAL	1.664.164.200,00	1.547.314.900,00	(116.849.300,00)	92,97	
1.06.1.06.01.26.010.	Perlindungan dan Rehabilitasi Anak Bermasalah Sosial	1.664.164.200,00	1.547.314.900,00	(116.849.300,00)	92,97	
1.06.1.06.01.26.010.5.2.1.	Belanja Pegawai	530.710.000,00	530.095.000,00	(615.000,00)	99,88	

KODE REKENING	URAIAN	JUMLAH (Rp.)		BERTAMBAH / (KURANG) Rp.	%	Dasar Hukum
		ANGGARAN SETELAH PERUBAHAN	REALISASI			
1	2	3	4	5	6	7
1.06.1.06.01.26.010.5.2.2.	Belanja Barang dan Jasa	1.133.454.200,00	1.017.219.900,00	(116.234.300,00)	89,74	
1.06.1.06.01.27.	PROGRAM PELAYANAN DAN PERLINDUNGAN LANJUT USIA TERLANTAR	1.088.100.000,00	1.061.546.800,00	(26.553.200,00)	97,55	
1.06.1.06.01.27.008.	Pelayanan dan Perlindungan Kesejahteraan Sosial Lanjut Usia Terlantar	1.088.100.000,00	1.061.546.800,00	(26.553.200,00)	97,55	
1.06.1.06.01.27.008.5.2.1.	Belanja Pegawai	361.020.000,00	356.750.000,00	(4.270.000,00)	98,81	
1.06.1.06.01.27.008.5.2.2.	Belanja Barang dan Jasa	727.080.000,00	704.796.800,00	(22.283.200,00)	96,93	
1.06.1.06.01.28.	PROGRAM PENANGANAN DAN PENANGGULANGAN BENCANA	727.664.200,00	671.310.750,00	(56.353.450,00)	92,25	
1.06.1.06.01.28.006.	Penguatan Kesiapsiagaan, Perlindungan Sosial Korban Bencana dan Pemulangan, Pemakaman Orang Terlantar	727.664.200,00	671.310.750,00	(56.353.450,00)	92,25	
1.06.1.06.01.28.006.5.2.1.	Belanja Pegawai	302.500.000,00	302.500.000,00	-	100,00	
1.06.1.06.01.28.006.5.2.2.	Belanja Barang dan Jasa	425.164.200,00	368.810.750,00	(56.353.450,00)	86,74	
1.06.1.06.01.30.	PROGRAM PEMBERDAYAAN POTENSI SUMBER KESEJAHTERAAN SOSIAL (PSKS)	1.989.047.450,00	1.956.160.243,00	(32.887.207,00)	98,34	
1.06.1.06.01.30.017.	Penguatan Partisipasi dan Pemberdayaan Kesejahteraan Sosial	1.989.047.450,00	1.956.160.243,00	(32.887.207,00)	98,34	
1.06.1.06.01.30.017.5.2.1.	Belanja Pegawai	1.010.430.000,00	1.001.130.000,00	(9.300.000,00)	99,07	
1.06.1.06.01.30.017.5.2.2.	Belanja Barang dan Jasa	978.617.450,00	955.030.243,00	(23.587.207,00)	97,58	
1.06.1.06.01.31.	PROGRAM PENINGKATAN KUALITAS INFORMASI KESEJAHTERAAN SOSIAL	3.428.540.000,00	3.406.639.650,00	(21.900.350,00)	99,36	
1.06.1.06.01.31.012.	Pendataan, Penyuluhan, Edukasi, dan Promosi Kesejahteraan Sosial	3.428.540.000,00	3.406.639.650,00	(21.900.350,00)	99,36	
1.06.1.06.01.31.012.5.2.1.	Belanja Pegawai	561.160.000,00	559.940.000,00	(1.220.000,00)	99,78	
1.06.1.06.01.31.012.5.2.2.	Belanja Barang dan Jasa	2.867.380.000,00	2.846.699.650,00	(20.680.350,00)	99,27	
1.06.1.06.01.32.	PROGRAM PERLINDUNGAN DAN PEMBERDAYAAN BAGI KORBAN TINDAK KEKERASAN, PEKERJA MIGRAN BERMASALAH SOSIAL PSIKOLOGIS DAN KORBAN TRAFFICKING	176.391.975,00	4.166.975,00	(172.225.000,00)	2,36	

KODE REKENING	URAIAN	JUMLAH (Rp.)		BERTAMBAH / (KURANG) Rp.	%	Dasar Hukum
		ANGGARAN SETELAH PERUBAHAN	REALISASI			
1	2	3	4	5	6	7
1.06.1.06.01.32.001.	Perlindungan Sosial dan Pemberdayaan Bagi Pekerja Migran Bermasalah Sosial Psikologis dan Korban Tindak Kekerasan (KTK) serta Korban Trafficking	176.391.975,00	4.166.975,00	(172.225.000,00)	2,36	
1.06.1.06.01.32.001.5.2.1.	Belanja Pegawai	1.500.000,00	1.500.000,00	-	100,00	
1.06.1.06.01.32.001.5.2.2.	Belanja Barang dan Jasa	174.891.975,00	2.666.975,00	(172.225.000,00)	1,52	
	JUMLAH BELANJA	63.325.092.938,80	57.840.770.834,00	(5.484.322.104,80)	91,33	
	JUMLAH SURPLUS/DEFISIT	(62.905.092.938,80)	(57.420.770.834,00)	5.484.322.104,80	91,28	

**RINCIAN LAPORAN REALISASI ANGGARAN MENURUT URUSAN PEMERINTAHAN DAERAH, ORGANISASI,
PENDAPATAN, BELANJA DAN PEMBIAYAAN
TAHUN ANGGARAN 2017**

URUSAN PEMERINTAHAN : 1.07. - TENAGA KERJA

ORGANISASI : 1.07.01. - DINAS TENAGA KERJA DAN TRANSMIGRASI

Halaman : 99

KODE REKENING	URAIAN	JUMLAH (Rp.)		BERTAMBAH / (KURANG) Rp.	%	Dasar Hukum
		ANGGARAN SETELAH PERUBAHAN	REALISASI			
1	2	3	4	5	6	7
1.07.1.07.01.00.00.00.4.	Pendapatan	870.675.000,00	1.124.150.000,00	253.475.000,00	129,11	
1.07.1.07.01.00.00.00.4.1.	Pendapatan Asli Daerah	870.675.000,00	1.124.150.000,00	253.475.000,00	129,11	
1.07.1.07.01.00.00.00.4.1.2.	Hasil Retribusi Daerah	772.675.000,00	1.049.700.000,00	277.025.000,00	135,85	
1.07.1.07.01.00.00.00.4.1.4.	Lain-Lain Pendapatan Asli Daerah Yang Sah	98.000.000,00	74.450.000,00	(23.550.000,00)	75,96	
	JUMLAH PENDAPATAN	870.675.000,00	1.124.150.000,00	253.475.000,00	129,11	
1.07.1.07.01.00.00.00.5.	BELANJA DAERAH	44.921.783.920,60	42.421.058.952,00	(2.500.724.968,60)	94,43	
1.07.1.07.01.00.00.00.5.1.	BELANJA TIDAK LANGSUNG	15.382.371.870,60	14.966.993.357,00	(415.378.513,60)	97,29	
1.07.1.07.01.00.00.00.5.1.1.	Belanja Pegawai	15.382.371.870,60	14.966.993.357,00	(415.378.513,60)	97,29	
1.07.1.07.01.00.00.00.5.2.	BELANJA LANGSUNG	29.539.412.050,00	27.454.065.595,00	(2.085.346.455,00)	92,94	
1.07.1.07.01.00.00.00.5.2.1.	BELANJA PEGAWAI	3.981.897.015,00	3.931.536.033,00	(50.360.982,00)	98,73	
1.07.1.07.01.00.00.00.5.2.2.	BELANJA BARANG DAN JASA	23.650.102.285,00	21.723.449.322,00	(1.926.652.963,00)	91,85	
1.07.1.07.01.00.00.00.5.2.3.	BELANJA MODAL	1.907.412.750,00	1.799.080.240,00	(108.332.510,00)	94,32	
1.07.1.07.01.01.	PROGRAM PELAYANAN ADMINISTRASI PERKANTORAN	3.296.295.300,00	3.051.519.571,00	(244.775.729,00)	92,57	
1.07.1.07.01.01.033.	Penyediaan Jasa, Peralatan, dan Perlengkapan Perkantoran	1.754.977.000,00	1.571.197.267,00	(183.779.733,00)	89,52	
1.07.1.07.01.01.033.5.2.1.	Belanja Pegawai	25.676.000,00	25.676.000,00	-	100,00	
1.07.1.07.01.01.033.5.2.2.	Belanja Barang dan Jasa	1.729.301.000,00	1.545.521.267,00	(183.779.733,00)	89,37	
1.07.1.07.01.01.034.	Penyediaan Jasa Pengelola Pelayanan Perkantoran	1.022.750.800,00	973.394.456,00	(49.356.344,00)	95,17	

KODE REKENING	URAIAN	JUMLAH (Rp.)		BERTAMBAH / (KURANG) Rp.	%	Dasar Hukum
		ANGGARAN SETELAH PERUBAHAN	REALISASI			
1	2	3	4	5	6	7
1.07.1.07.01.01.034.5.2.1.	Belanja Pegawai	167.905.015,00	159.064.033,00	(8.840.982,00)	94,73	
1.07.1.07.01.01.034.5.2.2.	Belanja Barang dan Jasa	854.845.785,00	814.330.423,00	(40.515.362,00)	95,26	
1.07.1.07.01.01.035.	Penyediaan Rapat-Rapat, Koordinasi dan Konsultasi	518.567.500,00	506.927.848,00	(11.639.652,00)	97,75	
1.07.1.07.01.01.035.5.2.2.	Belanja Barang dan Jasa	518.567.500,00	506.927.848,00	(11.639.652,00)	97,75	
1.07.1.07.01.02.	PROGRAM PENINGKATAN SARANA DAN PRASARANA APARATUR	4.662.214.750,00	4.427.765.863,00	(234.448.887,00)	94,97	
1.07.1.07.01.02.107.	Pembangunan/Rehabilitasi Rumah dan Gedung Kantor	718.900.000,00	675.936.000,00	(42.964.000,00)	94,02	
1.07.1.07.01.02.107.5.2.2.	Belanja Barang dan Jasa	525.000.000,00	518.636.000,00	(6.364.000,00)	98,78	
1.07.1.07.01.02.107.5.2.3.	Belanja Modal	193.900.000,00	157.300.000,00	(36.600.000,00)	81,12	
1.07.1.07.01.02.108.	Pengadaan Peralatan dan Perlengkapan	1.697.012.750,00	1.625.280.240,00	(71.732.510,00)	95,77	
1.07.1.07.01.02.108.5.2.3.	Belanja Modal	1.697.012.750,00	1.625.280.240,00	(71.732.510,00)	95,77	
1.07.1.07.01.02.109.	Pemeliharaan Rumah dan Gedung Kantor	1.386.822.000,00	1.300.979.450,00	(85.842.550,00)	93,81	
1.07.1.07.01.02.109.5.2.1.	Belanja Pegawai	2.200.000,00	2.200.000,00	-	100,00	
1.07.1.07.01.02.109.5.2.2.	Belanja Barang dan Jasa	1.368.122.000,00	1.282.279.450,00	(85.842.550,00)	93,72	
1.07.1.07.01.02.109.5.2.3.	Belanja Modal	16.500.000,00	16.500.000,00	-	100,00	
1.07.1.07.01.02.111.	Pemeliharaan Peralatan dan Perlengkapan	331.020.000,00	307.592.400,00	(23.427.600,00)	92,92	
1.07.1.07.01.02.111.5.2.2.	Belanja Barang dan Jasa	331.020.000,00	307.592.400,00	(23.427.600,00)	92,92	
1.07.1.07.01.02.112.	Pemeliharaan Kendaraan Dinas/Operasional	528.460.000,00	517.977.773,00	(10.482.227,00)	98,01	
1.07.1.07.01.02.112.5.2.2.	Belanja Barang dan Jasa	528.460.000,00	517.977.773,00	(10.482.227,00)	98,01	
1.07.1.07.01.05.	PROGRAM PENINGKATAN KAPASITAS SUMBERDAYA APARATUR	213.508.000,00	210.385.000,00	(3.123.000,00)	98,53	
1.07.1.07.01.05.007.	Pembinaan, Pengembangan Kualitas Profesi Dan Penilaian Angka Kredit Jabatan Fungsional Tertentu	20.145.000,00	19.084.000,00	(1.061.000,00)	94,73	
1.07.1.07.01.05.007.5.2.1.	Belanja Pegawai	7.146.000,00	7.146.000,00	-	100,00	

KODE REKENING	URAIAN	JUMLAH (Rp.)		BERTAMBAH / (KURANG) Rp.	%	Dasar Hukum
		ANGGARAN SETELAH PERUBAHAN	REALISASI			
1	2	3	4	5	6	7
1.07.1.07.01.05.007.5.2.2.	Belanja Barang dan Jasa	12.999.000,00	11.938.000,00	(1.061.000,00)	91,83	
1.07.1.07.01.05.033.	Pengembangan I S O	193.363.000,00	191.301.000,00	(2.062.000,00)	98,93	
1.07.1.07.01.05.033.5.2.2.	Belanja Barang dan Jasa	193.363.000,00	191.301.000,00	(2.062.000,00)	98,93	
1.07.1.07.01.06.	PROGRAM PENINGKATAN PENGEMBANGAN SISTEM PELAPORAN CAPAIAN KINERJA DAN KEUANGAN	888.660.000,00	775.410.200,00	(113.249.800,00)	87,25	
1.07.1.07.01.06.016.	Penyusunan Laporan Kinerja SKPD	19.800.000,00	19.800.000,00	-	100,00	
1.07.1.07.01.06.016.5.2.2.	Belanja Barang dan Jasa	19.800.000,00	19.800.000,00	-	100,00	
1.07.1.07.01.06.017.	Penyusunan Laporan Keuangan SKPD	25.080.000,00	24.693.000,00	(387.000,00)	98,45	
1.07.1.07.01.06.017.5.2.2.	Belanja Barang dan Jasa	25.080.000,00	24.693.000,00	(387.000,00)	98,45	
1.07.1.07.01.06.018.	Penyusunan Rencana Program Kegiatan SKPD serta Pengembangan Data dan Informasi	759.370.000,00	646.659.200,00	(112.710.800,00)	85,15	
1.07.1.07.01.06.018.5.2.1.	Belanja Pegawai	231.020.000,00	221.770.000,00	(9.250.000,00)	95,99	
1.07.1.07.01.06.018.5.2.2.	Belanja Barang dan Jasa	528.350.000,00	424.889.200,00	(103.460.800,00)	80,41	
1.07.1.07.01.06.019.	Monitoring dan Evaluasi Pelaksanaan Program Kegiatan SKPD	84.410.000,00	84.258.000,00	(152.000,00)	99,81	
1.07.1.07.01.06.019.5.2.1.	Belanja Pegawai	3.400.000,00	3.400.000,00	-	100,00	
1.07.1.07.01.06.019.5.2.2.	Belanja Barang dan Jasa	81.010.000,00	80.858.000,00	(152.000,00)	99,81	
1.07.1.07.01.15.	PROGRAM PENINGKATAN KUALITAS DAN PRODUKTIVITAS TENAGA KERJA	10.831.036.000,00	10.192.698.490,00	(638.337.510,00)	94,10	
1.07.1.07.01.15.069.	Pelatihan Ketrampilan Pencari Kerja	7.813.522.000,00	7.225.142.640,00	(588.379.360,00)	92,46	
1.07.1.07.01.15.069.5.2.1.	Belanja Pegawai	685.150.000,00	684.550.000,00	(600.000,00)	99,91	
1.07.1.07.01.15.069.5.2.2.	Belanja Barang dan Jasa	7.128.372.000,00	6.540.592.640,00	(587.779.360,00)	91,75	
1.07.1.07.01.15.070.	Sertifikasi Uji Kompetensi Tenaga Kerja	1.042.415.000,00	1.034.844.850,00	(7.570.150,00)	99,27	
1.07.1.07.01.15.070.5.2.2.	Belanja Barang dan Jasa	1.042.415.000,00	1.034.844.850,00	(7.570.150,00)	99,27	
1.07.1.07.01.15.071.	Pemagangan Tenaga Kerja	1.975.099.000,00	1.932.711.000,00	(42.388.000,00)	97,85	

KODE REKENING	URAIAN	JUMLAH (Rp.)		BERTAMBAH / (KURANG) Rp.	%	Dasar Hukum
		ANGGARAN SETELAH PERUBAHAN	REALISASI			
1	2	3	4	5	6	7
1.07.1.07.01.15.071.5.2.1.	Belanja Pegawai	1.754.850.000,00	1.727.900.000,00	(26.950.000,00)	98,46	
1.07.1.07.01.15.071.5.2.2.	Belanja Barang dan Jasa	220.249.000,00	204.811.000,00	(15.438.000,00)	92,99	
1.07.1.07.01.16.	PROGRAM PENINGKATAN KESEMPATAN KERJA	5.781.317.000,00	5.032.805.085,00	(748.511.915,00)	87,05	
1.07.1.07.01.16.075.	Penempatan Tenaga Kerja	484.957.000,00	479.703.430,00	(5.253.570,00)	98,91	
1.07.1.07.01.16.075.5.2.1.	Belanja Pegawai	137.200.000,00	137.200.000,00	-	100,00	
1.07.1.07.01.16.075.5.2.2.	Belanja Barang dan Jasa	347.757.000,00	342.503.430,00	(5.253.570,00)	98,48	
1.07.1.07.01.16.076.	Penyediaan Informasi Pasar Kerja dan Penyelenggaraan Bursa Kerja	447.320.000,00	444.859.655,00	(2.460.345,00)	99,44	
1.07.1.07.01.16.076.5.2.1.	Belanja Pegawai	44.350.000,00	44.350.000,00	-	100,00	
1.07.1.07.01.16.076.5.2.2.	Belanja Barang dan Jasa	402.970.000,00	400.509.655,00	(2.460.345,00)	99,38	
1.07.1.07.01.16.077.	Pembinaan Lembaga Penempatan Tenaga Kerja	133.825.000,00	130.158.000,00	(3.667.000,00)	97,25	
1.07.1.07.01.16.077.5.2.1.	Belanja Pegawai	42.600.000,00	42.600.000,00	-	100,00	
1.07.1.07.01.16.077.5.2.2.	Belanja Barang dan Jasa	91.225.000,00	87.558.000,00	(3.667.000,00)	95,98	
1.07.1.07.01.16.078.	Pembentukan Kesempatan Kerja	4.715.215.000,00	3.978.084.000,00	(737.131.000,00)	84,36	
1.07.1.07.01.16.078.5.2.1.	Belanja Pegawai	153.500.000,00	153.500.000,00	-	100,00	
1.07.1.07.01.16.078.5.2.2.	Belanja Barang dan Jasa	4.561.715.000,00	3.824.584.000,00	(737.131.000,00)	83,84	
1.07.1.07.01.19.	PROGRAM PELAYANAN PENGAWASAN LEMBAGA KETENAGAKERJAAN	1.422.532.000,00	1.382.002.350,00	(40.529.650,00)	97,15	
1.07.1.07.01.19.016.	Pengujian Lingkungan Kerja, Pemeriksaan Kesehatan Kerja, Hiperkes dan KK	676.181.000,00	660.383.050,00	(15.797.950,00)	97,66	
1.07.1.07.01.19.016.5.2.1.	Belanja Pegawai	14.100.000,00	14.100.000,00	-	100,00	
1.07.1.07.01.19.016.5.2.2.	Belanja Barang dan Jasa	662.081.000,00	646.283.050,00	(15.797.950,00)	97,61	
1.07.1.07.01.19.017.	Pemeriksaan, Pengawasan Ketenagakerjaan dan K3	746.351.000,00	721.619.300,00	(24.731.700,00)	96,68	
1.07.1.07.01.19.017.5.2.1.	Belanja Pegawai	161.500.000,00	161.500.000,00	-	100,00	

KODE REKENING	URAIAN	JUMLAH (Rp.)		BERTAMBAH / (KURANG) Rp.	%	Dasar Hukum
		ANGGARAN SETELAH PERUBAHAN	REALISASI			
1	2	3	4	5	6	7
1.07.1.07.01.19.017.5.2.2.	Belanja Barang dan Jasa	584.851.000,00	560.119.300,00	(24.731.700,00)	95,77	
1.07.1.07.01.20.	PROGRAM PELAYANAN PENYELESAIAN PERSELISIHAN HUBUNGAN INDUSTRIAL	952.138.000,00	949.116.075,00	(3.021.925,00)	99,68	
1.07.1.07.01.20.017.	Pembinaan Ketenagakerjaan dan Hubungan Industrial	952.138.000,00	949.116.075,00	(3.021.925,00)	99,68	
1.07.1.07.01.20.017.5.2.1.	Belanja Pegawai	463.200.000,00	461.000.000,00	(2.200.000,00)	99,52	
1.07.1.07.01.20.017.5.2.2.	Belanja Barang dan Jasa	488.938.000,00	488.116.075,00	(821.925,00)	99,83	
2.08.1.07.01.18.	PROGRAM PENEMPATAN TRANSMIGRAN	1.491.711.000,00	1.432.362.961,00	(59.348.039,00)	96,02	
2.08.1.07.01.18.001.	Penyelenggaraan Transmigrasi dan Pemberdayaan Translok	1.491.711.000,00	1.432.362.961,00	(59.348.039,00)	96,02	
2.08.1.07.01.18.001.5.2.1.	Belanja Pegawai	88.100.000,00	85.580.000,00	(2.520.000,00)	97,13	
2.08.1.07.01.18.001.5.2.2.	Belanja Barang dan Jasa	1.403.611.000,00	1.346.782.961,00	(56.828.039,00)	95,95	
	JUMLAH BELANJA	44.921.783.920,60	42.421.058.952,00	(2.500.724.968,60)	94,43	
	JUMLAH SURPLUS/DEFISIT	(44.051.108.920,60)	(41.296.908.952,00)	2.754.199.968,60	93,74	

**RINCIAN LAPORAN REALISASI ANGGARAN MENURUT URUSAN PEMERINTAHAN DAERAH, ORGANISASI,
PENDAPATAN, BELANJA DAN PEMBIAYAAN
TAHUN ANGGARAN 2017**

URUSAN PEMERINTAHAN : 1.08. - PEMBERDAYAAN PEREMPUAN DAN PELINDUNGAN ANAK

ORGANISASI : 1.08.01. - BADAN PEMBERDAYAAN PEREMPUAN DAN MASYARAKAT

Halaman : 104

KODE REKENING	URAIAN	JUMLAH (Rp.)		BERTAMBAH / (KURANG) Rp.	%	Dasar Hukum
		ANGGARAN SETELAH PERUBAHAN	REALISASI			
1	2	3	4	5	6	7
1.08.1.08.01.00.00.00.5.	BELANJA DAERAH	34.619.029.568,44	31.853.577.676,00	(2.765.451.892,44)	92,01	
1.08.1.08.01.00.00.00.5.1.	BELANJA TIDAK LANGSUNG	4.215.273.553,44	4.070.830.106,00	(144.443.447,44)	96,57	
1.08.1.08.01.00.00.00.5.1.1.	Belanja Pegawai	4.215.273.553,44	4.070.830.106,00	(144.443.447,44)	96,57	
1.08.1.08.01.00.00.00.5.2.	BELANJA LANGSUNG	30.403.756.015,00	27.782.747.570,00	(2.621.008.445,00)	91,37	
1.08.1.08.01.00.00.00.5.2.1	BELANJA PEGAWAI	1.732.403.000,00	1.716.473.000,00	(15.930.000,00)	99,08	
1.08.1.08.01.00.00.00.5.2.2	BELANJA BARANG DAN JASA	7.299.053.015,00	6.413.190.570,00	(885.862.445,00)	87,86	
1.08.1.08.01.00.00.00.5.2.3	BELANJA MODAL	21.372.300.000,00	19.653.084.000,00	(1.719.216.000,00)	91,95	
1.08.1.08.01.01.	PROGRAM PELAYANAN ADMINISTRASI PERKANTORAN	1.191.678.255,00	1.094.987.254,00	(96.691.001,00)	91,88	
1.08.1.08.01.01.033.	Penyediaan Jasa, Peralatan, dan Perlengkapan Perkantoran	580.147.255,00	524.292.379,00	(55.854.876,00)	90,37	
1.08.1.08.01.01.033.5.2.1.	Belanja Pegawai	48.346.000,00	48.346.000,00	-	100,00	
1.08.1.08.01.01.033.5.2.2.	Belanja Barang dan Jasa	531.801.255,00	475.946.379,00	(55.854.876,00)	89,49	
1.08.1.08.01.01.034.	Penyediaan Jasa Pengelola Pelayanan Perkantoran	312.130.000,00	285.336.625,00	(26.793.375,00)	91,41	
1.08.1.08.01.01.034.5.2.1.	Belanja Pegawai	43.320.000,00	41.340.000,00	(1.980.000,00)	95,42	
1.08.1.08.01.01.034.5.2.2.	Belanja Barang dan Jasa	268.810.000,00	243.996.625,00	(24.813.375,00)	90,76	
1.08.1.08.01.01.035.	Penyediaan Rapat-Rapat, Koordinasi dan Konsultasi	299.401.000,00	285.358.250,00	(14.042.750,00)	95,30	
1.08.1.08.01.01.035.5.2.2.	Belanja Barang dan Jasa	299.401.000,00	285.358.250,00	(14.042.750,00)	95,30	
1.08.1.08.01.02.	PROGRAM PENINGKATAN SARANA DAN PRASARANA APARATUR	21.613.245.000,00	19.888.582.150,00	(1.724.662.850,00)	92,02	

KODE REKENING	URAIAN	JUMLAH (Rp.)		BERTAMBAH / (KURANG) Rp.	%	Dasar Hukum
		ANGGARAN SETELAH PERUBAHAN	REALISASI			
1	2	3	4	5	6	7
1.08.1.08.01.02.107.	Pembangunan/Rehabilitasi Rumah dan Gedung Kantor	21.332.000.000,00	19.612.784.000,00	(1.719.216.000,00)	91,94	
1.08.1.08.01.02.107.5.2.3.	Belanja Modal	21.332.000.000,00	19.612.784.000,00	(1.719.216.000,00)	91,94	
1.08.1.08.01.02.108.	Pengadaan Peralatan dan Perlengkapan	30.300.000,00	30.300.000,00	-	100,00	
1.08.1.08.01.02.108.5.2.3.	Belanja Modal	30.300.000,00	30.300.000,00	-	100,00	
1.08.1.08.01.02.109.	Pemeliharaan Rumah dan Gedung Kantor	40.000.000,00	39.818.000,00	(182.000,00)	99,54	
1.08.1.08.01.02.109.5.2.2.	Belanja Barang dan Jasa	30.000.000,00	29.818.000,00	(182.000,00)	99,39	
1.08.1.08.01.02.109.5.2.3.	Belanja Modal	10.000.000,00	10.000.000,00	-	100,00	
1.08.1.08.01.02.111.	Pemeliharaan Peralatan dan Perlengkapan	24.800.000,00	24.145.000,00	(655.000,00)	97,35	
1.08.1.08.01.02.111.5.2.2.	Belanja Barang dan Jasa	24.800.000,00	24.145.000,00	(655.000,00)	97,35	
1.08.1.08.01.02.112.	Pemeliharaan Kendaraan Dinas/Operasional	186.145.000,00	181.535.150,00	(4.609.850,00)	97,52	
1.08.1.08.01.02.112.5.2.2.	Belanja Barang dan Jasa	186.145.000,00	181.535.150,00	(4.609.850,00)	97,52	
1.08.1.08.01.06.	PROGRAM PENINGKATAN PENGEMBANGAN SISTEM PELAPORAN CAPAIAN KINERJA DAN KEUANGAN	200.480.510,00	182.927.135,00	(17.553.375,00)	91,24	
1.08.1.08.01.06.016.	Penyusunan Laporan Kinerja SKPD	7.221.350,00	7.137.350,00	(84.000,00)	98,83	
1.08.1.08.01.06.016.5.2.2.	Belanja Barang dan Jasa	7.221.350,00	7.137.350,00	(84.000,00)	98,83	
1.08.1.08.01.06.017.	Penyusunan Laporan Keuangan SKPD	28.119.600,00	27.612.075,00	(507.525,00)	98,19	
1.08.1.08.01.06.017.5.2.1.	Belanja Pegawai	4.320.000,00	4.300.000,00	(20.000,00)	99,53	
1.08.1.08.01.06.017.5.2.2.	Belanja Barang dan Jasa	23.799.600,00	23.312.075,00	(487.525,00)	97,95	
1.08.1.08.01.06.018.	Penyusunan Rencana Program Kegiatan SKPD serta Pengembangan Data dan Informasi	157.134.660,00	140.174.310,00	(16.960.350,00)	89,20	
1.08.1.08.01.06.018.5.2.1.	Belanja Pegawai	40.722.000,00	40.722.000,00	-	100,00	
1.08.1.08.01.06.018.5.2.2.	Belanja Barang dan Jasa	116.412.660,00	99.452.310,00	(16.960.350,00)	85,43	
1.08.1.08.01.06.019.	Monitoring dan Evaluasi Pelaksanaan Program Kegiatan SKPD	8.004.900,00	8.003.400,00	(1.500,00)	99,98	

KODE REKENING	URAIAN	JUMLAH (Rp.)		BERTAMBAH / (KURANG) Rp.	%	Dasar Hukum
		ANGGARAN SETELAH PERUBAHAN	REALISASI			
1	2	3	4	5	6	7
1.08.1.08.01.06.019.5.2.2.	Belanja Barang dan Jasa	8.004.900,00	8.003.400,00	(1.500,00)	99,98	
1.08.1.08.01.24.	PROGRAM KESETARAAN GENDER DAN PEMBERDAYAAN PEREMPUAN	1.141.434.900,00	1.118.944.200,00	(22.490.700,00)	98,02	
1.08.1.08.01.24.001.	Pembinaan Pengarusutamaan Gender	241.585.900,00	237.074.400,00	(4.511.500,00)	98,13	
1.08.1.08.01.24.001.5.2.1.	Belanja Pegawai	54.660.000,00	54.540.000,00	(120.000,00)	99,78	
1.08.1.08.01.24.001.5.2.2.	Belanja Barang dan Jasa	186.925.900,00	182.534.400,00	(4.391.500,00)	97,65	
1.08.1.08.01.24.002.	Pemberdayaan Peranan Perempuan di Bidang Ekonomi	540.324.000,00	539.483.000,00	(841.000,00)	99,84	
1.08.1.08.01.24.002.5.2.1.	Belanja Pegawai	135.000.000,00	135.000.000,00	-	100,00	
1.08.1.08.01.24.002.5.2.2.	Belanja Barang dan Jasa	405.324.000,00	404.483.000,00	(841.000,00)	99,79	
1.08.1.08.01.24.003.	Penguatan dan Pengembangan Kelembagaan Perempuan dan Anak	359.525.000,00	342.386.800,00	(17.138.200,00)	95,23	
1.08.1.08.01.24.003.5.2.1.	Belanja Pegawai	82.800.000,00	82.800.000,00	-	100,00	
1.08.1.08.01.24.003.5.2.2.	Belanja Barang dan Jasa	276.725.000,00	259.586.800,00	(17.138.200,00)	93,80	
1.08.1.08.01.25.	PROGRAM PERLINDUNGAN PEREMPUAN DAN ANAK	1.765.486.700,00	1.563.845.106,00	(201.641.594,00)	88,57	
1.08.1.08.01.25.001.	Peningkatan Perlindungan Perempuan dan Anak Serta Pengembangan Data Gender	1.765.486.700,00	1.563.845.106,00	(201.641.594,00)	88,57	
1.08.1.08.01.25.001.5.2.1.	Belanja Pegawai	580.560.000,00	573.600.000,00	(6.960.000,00)	98,80	
1.08.1.08.01.25.001.5.2.2.	Belanja Barang dan Jasa	1.184.926.700,00	990.245.106,00	(194.681.594,00)	83,57	
1.13.1.08.01.15.	PROGRAM PENINGKATAN KEBERDAYAAN MASYARAKAT PERDESAAN	1.266.135.150,00	1.036.250.331,00	(229.884.819,00)	81,84	
1.13.1.08.01.15.001.	Pemberdayaan Lembaga Dan Organisasi Masyarakat Pedesaan	1.266.135.150,00	1.036.250.331,00	(229.884.819,00)	81,84	
1.13.1.08.01.15.001.5.2.1.	Belanja Pegawai	172.875.000,00	166.025.000,00	(6.850.000,00)	96,03	
1.13.1.08.01.15.001.5.2.2.	Belanja Barang dan Jasa	1.093.260.150,00	870.225.331,00	(223.034.819,00)	79,59	
1.13.1.08.01.16.	PROGRAM PENGEMBANGAN LEMBAGA EKONOMI PEDESAAN	59.705.000,00	59.400.000,00	(305.000,00)	99,48	

KODE REKENING	URAIAN	JUMLAH (Rp.)		BERTAMBAH / (KURANG) Rp.	%	Dasar Hukum
		ANGGARAN SETELAH PERUBAHAN	REALISASI			
1	2	3	4	5	6	7
1.13.1.08.01.16.023.	Pembinaan dan Pengembangan Lembaga Ekonomi Pedesaan	59.705.000,00	59.400.000,00	(305.000,00)	99,48	
1.13.1.08.01.16.023.5.2.1.	Belanja Pegawai	15.000.000,00	15.000.000,00	-	100,00	
1.13.1.08.01.16.023.5.2.2.	Belanja Barang dan Jasa	44.705.000,00	44.400.000,00	(305.000,00)	99,31	
1.13.1.08.01.17.	PROGRAM PENINGKATAN PARTISIPASI MASYARAKAT DALAM MEMBANGUN DESA	529.511.000,00	362.271.789,00	(167.239.211,00)	68,41	
1.13.1.08.01.17.001.	Pembinaan Kelompok Masyarakat Pembangunan Desa	529.511.000,00	362.271.789,00	(167.239.211,00)	68,41	
1.13.1.08.01.17.001.5.2.1.	Belanja Pegawai	7.600.000,00	7.600.000,00	-	100,00	
1.13.1.08.01.17.001.5.2.2.	Belanja Barang dan Jasa	521.911.000,00	354.671.789,00	(167.239.211,00)	67,95	
1.13.1.08.01.22.	PROGRAM PENINGKATAN KAPASITAS PEMBERDAYAAN PEMERINTAH DESA	905.299.500,00	768.031.005,00	(137.268.495,00)	84,83	
1.13.1.08.01.22.005.	Peningkatan Kapasitas Desa	905.299.500,00	768.031.005,00	(137.268.495,00)	84,83	
1.13.1.08.01.22.005.5.2.1.	Belanja Pegawai	78.200.000,00	78.200.000,00	-	100,00	
1.13.1.08.01.22.005.5.2.2.	Belanja Barang dan Jasa	827.099.500,00	689.831.005,00	(137.268.495,00)	83,40	
1.14.1.08.01.16.	PROGRAM KESEHATAN REPRODUKSI REMAJA	1.134.200.000,00	1.122.332.300,00	(11.867.700,00)	98,95	
1.14.1.08.01.16.006.	Pembinaan Kesehatan Reproduksi Remaja	1.134.200.000,00	1.122.332.300,00	(11.867.700,00)	98,95	
1.14.1.08.01.16.006.5.2.1.	Belanja Pegawai	350.100.000,00	350.100.000,00	-	100,00	
1.14.1.08.01.16.006.5.2.2.	Belanja Barang dan Jasa	784.100.000,00	772.232.300,00	(11.867.700,00)	98,48	
1.14.1.08.01.26.	PROGRAM KELUARGA BERENCANA DAN KELUARGA SEJAHTERA	172.970.000,00	171.275.200,00	(1.694.800,00)	99,02	
1.14.1.08.01.26.007.	Pembinaan KB dan Pelayan KB	172.970.000,00	171.275.200,00	(1.694.800,00)	99,02	
1.14.1.08.01.26.007.5.2.1.	Belanja Pegawai	10.900.000,00	10.900.000,00	-	100,00	
1.14.1.08.01.26.007.5.2.2.	Belanja Barang dan Jasa	162.070.000,00	160.375.200,00	(1.694.800,00)	98,95	
1.14.1.08.01.28.	PROGRAM PENGEMBANGAN BINA KELUARGA	423.610.000,00	413.901.100,00	(9.708.900,00)	97,70	
1.14.1.08.01.28.002.	Pembinaan Ketahanan Keluarga dan Keberdayaan Keluarga	423.610.000,00	413.901.100,00	(9.708.900,00)	97,70	

KODE REKENING	URAIAN	JUMLAH (Rp.)		BERTAMBAH / (KURANG) Rp.	%	Dasar Hukum
		ANGGARAN SETELAH PERUBAHAN	REALISASI			
1	2	3	4	5	6	7
1.14.1.08.01.28.002.5.2.1.	Belanja Pegawai	108.000.000,00	108.000.000,00	-	100,00	
1.14.1.08.01.28.002.5.2.2.	Belanja Barang dan Jasa	315.610.000,00	305.901.100,00	(9.708.900,00)	96,92	
	JUMLAH BELANJA	34.619.029.568,44	31.853.577.676,00	(2.765.451.892,44)	92,01	
	JUMLAH SURPLUS/DEFISIT	(34.619.029.568,44)	(31.853.577.676,00)	2.765.451.892,44	92,01	

**RINCIAN LAPORAN REALISASI ANGGARAN MENURUT URUSAN PEMERINTAHAN DAERAH, ORGANISASI,
PENDAPATAN, BELANJA DAN PEMBIAYAAN
TAHUN ANGGARAN 2017**

URUSAN PEMERINTAHAN : 1.09. - PANGAN

ORGANISASI : 1.09.01. - BADAN KETAHANAN PANGAN DAN PENYULUHAN

Halaman : 109

KODE REKENING	URAIAN	JUMLAH (Rp.)		BERTAMBAH / (KURANG) Rp.	%	Dasar Hukum
		ANGGARAN SETELAH PERUBAHAN	REALISASI			
1	2	3	4	5	6	7
1.09.1.09.01.00.00.00.5.	BELANJA DAERAH	12.939.485.450,40	12.026.586.990,00	(912.898.460,40)	92,94	
1.09.1.09.01.00.00.00.5.1.	BELANJA TIDAK LANGSUNG	4.516.616.196,40	4.451.729.602,00	(64.886.594,40)	98,56	
1.09.1.09.01.00.00.00.5.1.1.	Belanja Pegawai	4.516.616.196,40	4.451.729.602,00	(64.886.594,40)	98,56	
1.09.1.09.01.00.00.00.5.2.	BELANJA LANGSUNG	8.422.869.254,00	7.574.857.388,00	(848.011.866,00)	89,93	
1.09.1.09.01.00.00.00.5.2.1	BELANJA PEGAWAI	1.320.522.600,00	1.306.368.550,00	(14.154.050,00)	98,92	
1.09.1.09.01.00.00.00.5.2.2	BELANJA BARANG DAN JASA	6.839.208.154,00	6.020.099.658,00	(819.108.496,00)	88,02	
1.09.1.09.01.00.00.00.5.2.3	BELANJA MODAL	263.138.500,00	248.389.180,00	(14.749.320,00)	94,39	
1.09.1.09.01.01.	PROGRAM PELAYANAN ADMINISTRASI PERKANTORAN	926.651.844,00	805.236.501,00	(121.415.343,00)	86,89	
1.09.1.09.01.01.033.	Penyediaan Jasa, Peralatan, dan Perlengkapan Perkantoran	545.332.550,00	438.969.655,00	(106.362.895,00)	80,49	
1.09.1.09.01.01.033.5.2.1.	Belanja Pegawai	20.036.400,00	20.036.400,00	-	100,00	
1.09.1.09.01.01.033.5.2.2.	Belanja Barang dan Jasa	516.370.950,00	410.104.075,00	(106.266.875,00)	79,42	
1.09.1.09.01.01.033.5.2.3.	Belanja Modal	8.925.200,00	8.829.180,00	(96.020,00)	98,92	
1.09.1.09.01.01.034.	Penyediaan Jasa Pengelola Pelayanan Perkantoran	165.519.294,00	160.780.530,00	(4.738.764,00)	97,13	
1.09.1.09.01.01.034.5.2.1.	Belanja Pegawai	156.278.400,00	155.978.400,00	(300.000,00)	99,80	
1.09.1.09.01.01.034.5.2.2.	Belanja Barang dan Jasa	9.240.894,00	4.802.130,00	(4.438.764,00)	51,96	
1.09.1.09.01.01.035.	Penyediaan Rapat-Rapat, Koordinasi dan Konsultasi	215.800.000,00	205.486.316,00	(10.313.684,00)	95,22	
1.09.1.09.01.01.035.5.2.2.	Belanja Barang dan Jasa	215.800.000,00	205.486.316,00	(10.313.684,00)	95,22	

KODE REKENING	URAIAN	JUMLAH (Rp.)		BERTAMBAH / (KURANG) Rp.	%	Dasar Hukum
		ANGGARAN SETELAH PERUBAHAN	REALISASI			
1	2	3	4	5	6	7
1.09.1.09.01.02.	PROGRAM PENINGKATAN SARANA DAN PRASARANA APARATUR	643.582.500,00	615.446.847,00	(28.135.653,00)	95,62	
1.09.1.09.01.02.107.	Pembangunan/Rehabilitasi Rumah dan Gedung Kantor	55.301.300,00	51.800.000,00	(3.501.300,00)	93,66	
1.09.1.09.01.02.107.5.2.3.	Belanja Modal	55.301.300,00	51.800.000,00	(3.501.300,00)	93,66	
1.09.1.09.01.02.108.	Pengadaan Peralatan dan Perlengkapan	153.582.000,00	142.830.000,00	(10.752.000,00)	92,99	
1.09.1.09.01.02.108.5.2.3.	Belanja Modal	153.582.000,00	142.830.000,00	(10.752.000,00)	92,99	
1.09.1.09.01.02.109.	Pemeliharaan Rumah dan Gedung Kantor	117.239.200,00	116.920.200,00	(319.000,00)	99,72	
1.09.1.09.01.02.109.5.2.2.	Belanja Barang dan Jasa	117.239.200,00	116.920.200,00	(319.000,00)	99,72	
1.09.1.09.01.02.111.	Pemeliharaan Peralatan dan Perlengkapan	103.500.000,00	100.074.750,00	(3.425.250,00)	96,69	
1.09.1.09.01.02.111.5.2.2.	Belanja Barang dan Jasa	103.500.000,00	100.074.750,00	(3.425.250,00)	96,69	
1.09.1.09.01.02.112.	Pemeliharaan Kendaraan Dinas/Operasional	213.960.000,00	203.821.897,00	(10.138.103,00)	95,26	
1.09.1.09.01.02.112.5.2.2.	Belanja Barang dan Jasa	213.960.000,00	203.821.897,00	(10.138.103,00)	95,26	
1.09.1.09.01.05.	PROGRAM PENINGKATAN KAPASITAS SUMBERDAYA APARATUR	26.075.000,00	23.459.125,00	(2.615.875,00)	89,96	
1.09.1.09.01.05.007.	Pembinaan, Pengembangan Kualitas Profesi Dan Penilaian Angka Kredit Jabatan Fungsional Tertentu	26.075.000,00	23.459.125,00	(2.615.875,00)	89,96	
1.09.1.09.01.05.007.5.2.1.	Belanja Pegawai	4.350.000,00	4.350.000,00	-	100,00	
1.09.1.09.01.05.007.5.2.2.	Belanja Barang dan Jasa	21.725.000,00	19.109.125,00	(2.615.875,00)	87,95	
1.09.1.09.01.06.	PROGRAM PENINGKATAN PENGEMBANGAN SISTEM PELAPORAN CAPAIAN KINERJA DAN KEUANGAN	236.183.000,00	228.807.574,00	(7.375.426,00)	96,87	
1.09.1.09.01.06.016.	Penyusunan Laporan Kinerja SKPD	5.346.000,00	5.266.000,00	(80.000,00)	98,50	
1.09.1.09.01.06.016.5.2.2.	Belanja Barang dan Jasa	5.346.000,00	5.266.000,00	(80.000,00)	98,50	
1.09.1.09.01.06.017.	Penyusunan Laporan Keuangan SKPD	3.857.000,00	3.857.000,00	-	100,00	
1.09.1.09.01.06.017.5.2.2.	Belanja Barang dan Jasa	3.857.000,00	3.857.000,00	-	100,00	

KODE REKENING	URAIAN	JUMLAH (Rp.)		BERTAMBAH / (KURANG) Rp.	%	Dasar Hukum
		ANGGARAN SETELAH PERUBAHAN	REALISASI			
1	2	3	4	5	6	7
1.09.1.09.01.06.018.	Penyusunan Rencana Program Kegiatan SKPD serta Pengembangan Data dan Informasi	184.726.100,00	177.750.674,00	(6.975.426,00)	96,22	
1.09.1.09.01.06.018.5.2.1.	Belanja Pegawai	55.068.400,00	51.948.400,00	(3.120.000,00)	94,33	
1.09.1.09.01.06.018.5.2.2.	Belanja Barang dan Jasa	129.657.700,00	125.802.274,00	(3.855.426,00)	97,02	
1.09.1.09.01.06.019.	Monitoring dan Evaluasi Pelaksanaan Program Kegiatan SKPD	42.253.900,00	41.933.900,00	(320.000,00)	99,24	
1.09.1.09.01.06.019.5.2.1.	Belanja Pegawai	25.216.400,00	25.216.400,00	-	100,00	
1.09.1.09.01.06.019.5.2.2.	Belanja Barang dan Jasa	17.037.500,00	16.717.500,00	(320.000,00)	98,12	
1.09.1.09.01.17.	PROGRAM PENINGKATAN PENANGANAN DAERAH RAWAN PANGAN	1.003.123.125,00	979.629.756,00	(23.493.369,00)	97,65	
1.09.1.09.01.17.002.	Pemberdayaan Daerah Rawan Pangan	1.003.123.125,00	979.629.756,00	(23.493.369,00)	97,65	
1.09.1.09.01.17.002.5.2.1.	Belanja Pegawai	126.182.000,00	125.866.000,00	(316.000,00)	99,74	
1.09.1.09.01.17.002.5.2.2.	Belanja Barang dan Jasa	876.941.125,00	853.763.756,00	(23.177.369,00)	97,35	
1.09.1.09.01.18.	PROGRAM PENINGKATAN KETERSEDIAAN DAN CADANGAN PANGAN	691.122.750,00	673.585.072,00	(17.537.678,00)	97,46	
1.09.1.09.01.18.005.	Penyediaan Cadangan Pangan	691.122.750,00	673.585.072,00	(17.537.678,00)	97,46	
1.09.1.09.01.18.005.5.2.1.	Belanja Pegawai	80.990.000,00	80.390.000,00	(600.000,00)	99,25	
1.09.1.09.01.18.005.5.2.2.	Belanja Barang dan Jasa	604.302.750,00	587.365.072,00	(16.937.678,00)	97,19	
1.09.1.09.01.18.005.5.2.3.	Belanja Modal	5.830.000,00	5.830.000,00	-	100,00	
1.09.1.09.01.19.	PROGRAM PENGANEKARAGAMAN KONSUMSI DAN KEAMANAN PANGAN	2.176.095.575,00	2.047.168.913,00	(128.926.662,00)	94,07	
1.09.1.09.01.19.001.	Gerakan Pola Pangan Beragam Bergizi Seimbang dan Aman	980.163.650,00	938.402.988,00	(41.760.662,00)	95,73	
1.09.1.09.01.19.001.5.2.1.	Belanja Pegawai	167.490.000,00	166.285.000,00	(1.205.000,00)	99,28	
1.09.1.09.01.19.001.5.2.2.	Belanja Barang dan Jasa	812.673.650,00	772.117.988,00	(40.555.662,00)	95,00	
1.09.1.09.01.19.003.	Pengembangan Diversifikasi Produk Antara	83.563.350,00	69.973.300,00	(13.590.050,00)	83,73	
1.09.1.09.01.19.003.5.2.1.	Belanja Pegawai	35.800.000,00	33.720.000,00	(2.080.000,00)	94,18	

KODE REKENING	URAIAN	JUMLAH (Rp.)		BERTAMBAH / (KURANG) Rp.	%	Dasar Hukum
		ANGGARAN SETELAH PERUBAHAN	REALISASI			
1	2	3	4	5	6	7
1.09.1.09.01.19.003.5.2.2.	Belanja Barang dan Jasa	47.763.350,00	36.253.300,00	(11.510.050,00)	75,90	
1.09.1.09.01.19.004.	Penanganan Keamanan Pangan	1.112.368.575,00	1.038.792.625,00	(73.575.950,00)	93,38	
1.09.1.09.01.19.004.5.2.1.	Belanja Pegawai	250.170.000,00	248.970.000,00	(1.200.000,00)	99,52	
1.09.1.09.01.19.004.5.2.2.	Belanja Barang dan Jasa	862.198.575,00	789.822.625,00	(72.375.950,00)	91,60	
1.09.1.09.01.20.	PROGRAM PENINGKATAN DISTRIBUSI DAN AKSES PANGAN	211.292.500,00	211.221.000,00	(71.500,00)	99,96	
1.09.1.09.01.20.006.	Distribusi Pangan Masyarakat	211.292.500,00	211.221.000,00	(71.500,00)	99,96	
1.09.1.09.01.20.006.5.2.1.	Belanja Pegawai	110.220.000,00	110.220.000,00	-	100,00	
1.09.1.09.01.20.006.5.2.2.	Belanja Barang dan Jasa	101.072.500,00	101.001.000,00	(71.500,00)	99,92	
1.09.1.09.01.21.	PROGRAM PEMBERDAYAAN PENYULUHAN	2.508.742.960,00	1.990.302.600,00	(518.440.360,00)	79,33	
1.09.1.09.01.21.005.	Pembinaan dan Pengembangan Penyuluhan	1.913.760.000,00	1.463.124.850,00	(450.635.150,00)	76,45	
1.09.1.09.01.21.005.5.2.1.	Belanja Pegawai	109.650.000,00	107.050.000,00	(2.600.000,00)	97,62	
1.09.1.09.01.21.005.5.2.2.	Belanja Barang dan Jasa	1.764.610.000,00	1.316.974.850,00	(447.635.150,00)	74,63	
1.09.1.09.01.21.005.5.2.3.	Belanja Modal	39.500.000,00	39.100.000,00	(400.000,00)	98,98	
1.09.1.09.01.21.006.	Penyelenggaraan Jogja Benih	594.982.960,00	527.177.750,00	(67.805.210,00)	88,60	
1.09.1.09.01.21.006.5.2.1.	Belanja Pegawai	179.071.000,00	176.337.950,00	(2.733.050,00)	98,47	
1.09.1.09.01.21.006.5.2.2.	Belanja Barang dan Jasa	415.911.960,00	350.839.800,00	(65.072.160,00)	84,35	
	JUMLAH BELANJA	12.939.485.450,40	12.026.586.990,00	(912.898.460,40)	92,94	
	JUMLAH SURPLUS/DEFISIT	(12.939.485.450,40)	(12.026.586.990,00)	912.898.460,40	92,94	

**RINCIAN LAPORAN REALISASI ANGGARAN MENURUT URUSAN PEMERINTAHAN DAERAH, ORGANISASI,
PENDAPATAN, BELANJA DAN PEMBIAYAAN
TAHUN ANGGARAN 2017**

URUSAN PEMERINTAHAN : 1.11. - LINGKUNGAN HIDUP

ORGANISASI : 1.11.01. - BADAN LINGKUNGAN HIDUP

Halaman : 113

KODE REKENING	URAIAN	JUMLAH (Rp.)		BERTAMBAH / (KURANG) Rp.	%	Dasar Hukum
		ANGGARAN SETELAH PERUBAHAN	REALISASI			
1	2	3	4	5	6	7
1.11.1.11.01.00.00.00.4.	Pendapatan	19.891.000,00	38.725.000,00	18.834.000,00	194,68	
1.11.1.11.01.00.00.00.4.1.	Pendapatan Asli Daerah	19.891.000,00	38.725.000,00	18.834.000,00	194,68	
1.11.1.11.01.00.00.00.4.1.4.	Lain-Lain Pendapatan Asli Daerah Yang Sah	19.891.000,00	38.725.000,00	18.834.000,00	194,68	
	JUMLAH PENDAPATAN	19.891.000,00	38.725.000,00	18.834.000,00	194,68	
1.11.1.11.01.00.00.00.5.	BELANJA DAERAH	25.778.663.798,80	24.140.245.474,00	(1.638.418.324,80)	93,64	
1.11.1.11.01.00.00.00.5.1.	BELANJA TIDAK LANGSUNG	3.123.692.273,80	3.071.087.553,00	(52.604.720,80)	98,31	
1.11.1.11.01.00.00.00.5.1.1.	Belanja Pegawai	3.123.692.273,80	3.071.087.553,00	(52.604.720,80)	98,31	
1.11.1.11.01.00.00.00.5.2.	BELANJA LANGSUNG	22.654.971.525,00	21.069.157.921,00	(1.585.813.604,00)	93,00	
1.11.1.11.01.00.00.00.5.2.1	BELANJA PEGAWAI	2.107.527.400,00	2.010.875.600,00	(96.651.800,00)	95,41	
1.11.1.11.01.00.00.00.5.2.2	BELANJA BARANG DAN JASA	11.325.946.600,00	10.527.518.415,00	(798.428.185,00)	92,95	
1.11.1.11.01.00.00.00.5.2.3	BELANJA MODAL	9.221.497.525,00	8.530.763.906,00	(690.733.619,00)	92,50	
1.11.1.11.01.01.	PROGRAM PELAYANAN ADMINISTRASI PERKANTORAN	1.305.653.300,00	1.253.184.353,00	(52.468.947,00)	95,98	
1.11.1.11.01.01.033.	Penyediaan Jasa, Peralatan, dan Perlengkapan Perkantoran	545.753.300,00	504.766.380,00	(40.986.920,00)	92,48	
1.11.1.11.01.01.033.5.2.1.	Belanja Pegawai	37.663.400,00	37.663.400,00	-	100,00	
1.11.1.11.01.01.033.5.2.2.	Belanja Barang dan Jasa	496.589.900,00	455.613.980,00	(40.975.920,00)	91,74	
1.11.1.11.01.01.033.5.2.3.	Belanja Modal	11.500.000,00	11.489.000,00	(11.000,00)	99,90	
1.11.1.11.01.01.034.	Penyediaan Jasa Pengelola Pelayanan Perkantoran	259.900.000,00	254.882.150,00	(5.017.850,00)	98,06	

KODE REKENING	URAIAN	JUMLAH (Rp.)		BERTAMBAH / (KURANG) Rp.	%	Dasar Hukum
		ANGGARAN SETELAH PERUBAHAN	REALISASI			
1	2	3	4	5	6	7
1.11.1.11.01.01.034.5.2.1.	Belanja Pegawai	50.400.000,00	48.540.000,00	(1.860.000,00)	96,30	
1.11.1.11.01.01.034.5.2.2.	Belanja Barang dan Jasa	209.500.000,00	206.342.150,00	(3.157.850,00)	98,49	
1.11.1.11.01.01.035.	Penyediaan Rapat-Rapat, Koordinasi dan Konsultasi	500.000.000,00	493.535.823,00	(6.464.177,00)	98,70	
1.11.1.11.01.01.035.5.2.2.	Belanja Barang dan Jasa	500.000.000,00	493.535.823,00	(6.464.177,00)	98,70	
1.11.1.11.01.02.	PROGRAM PENINGKATAN SARANA DAN PRASARANA APARATUR	1.144.620.000,00	1.052.746.098,00	(91.873.902,00)	91,97	
1.11.1.11.01.02.107.	Pembangunan/Rehabilitasi Rumah dan Gedung Kantor	175.000.000,00	174.490.000,00	(510.000,00)	99,70	
1.11.1.11.01.02.107.5.2.3.	Belanja Modal	175.000.000,00	174.490.000,00	(510.000,00)	99,70	
1.11.1.11.01.02.108.	Pengadaan Peralatan dan Perlengkapan	349.620.000,00	331.651.450,00	(17.968.550,00)	94,86	
1.11.1.11.01.02.108.5.2.3.	Belanja Modal	349.620.000,00	331.651.450,00	(17.968.550,00)	94,86	
1.11.1.11.01.02.109.	Pemeliharaan Rumah dan Gedung Kantor	100.000.000,00	99.843.500,00	(156.500,00)	99,84	
1.11.1.11.01.02.109.5.2.2.	Belanja Barang dan Jasa	100.000.000,00	99.843.500,00	(156.500,00)	99,84	
1.11.1.11.01.02.111.	Pemeliharaan Peralatan dan Perlengkapan	210.000.000,00	180.554.000,00	(29.446.000,00)	85,97	
1.11.1.11.01.02.111.5.2.2.	Belanja Barang dan Jasa	210.000.000,00	180.554.000,00	(29.446.000,00)	85,97	
1.11.1.11.01.02.112.	Pemeliharaan Kendaraan Dinas/Operasional	310.000.000,00	266.207.148,00	(43.792.852,00)	85,87	
1.11.1.11.01.02.112.5.2.2.	Belanja Barang dan Jasa	310.000.000,00	266.207.148,00	(43.792.852,00)	85,87	
1.11.1.11.01.05.	PROGRAM PENINGKATAN KAPASITAS SUMBERDAYA APARATUR	170.400.000,00	168.923.000,00	(1.477.000,00)	99,13	
1.11.1.11.01.05.001.	Pendidikan Dan Pelatihan Formal	60.000.000,00	58.750.000,00	(1.250.000,00)	97,91	
1.11.1.11.01.05.001.5.2.2.	Belanja Barang dan Jasa	60.000.000,00	58.750.000,00	(1.250.000,00)	97,91	
1.11.1.11.01.05.033.	Pengembangan I S O	110.400.000,00	110.173.000,00	(227.000,00)	99,79	
1.11.1.11.01.05.033.5.2.1.	Belanja Pegawai	10.900.000,00	10.900.000,00	-	100,00	
1.11.1.11.01.05.033.5.2.2.	Belanja Barang dan Jasa	99.500.000,00	99.273.000,00	(227.000,00)	99,77	

KODE REKENING	URAIAN	JUMLAH (Rp.)		BERTAMBAH / (KURANG) Rp.	%	Dasar Hukum
		ANGGARAN SETELAH PERUBAHAN	REALISASI			
1	2	3	4	5	6	7
1.11.1.11.01.06.	PROGRAM PENINGKATAN PENGEMBANGAN SISTEM PELAPORAN CAPAIAN KINERJA DAN KEUANGAN	155.978.700,00	153.478.302,00	(2.500.398,00)	98,39	
1.11.1.11.01.06.016.	Penyusunan Laporan Kinerja SKPD	8.374.700,00	8.374.700,00	-	100,00	
1.11.1.11.01.06.016.5.2.2.	Belanja Barang dan Jasa	8.374.700,00	8.374.700,00	-	100,00	
1.11.1.11.01.06.017.	Penyusunan Laporan Keuangan SKPD	25.484.000,00	24.025.800,00	(1.458.200,00)	94,27	
1.11.1.11.01.06.017.5.2.1.	Belanja Pegawai	6.624.000,00	6.560.000,00	(64.000,00)	99,03	
1.11.1.11.01.06.017.5.2.2.	Belanja Barang dan Jasa	18.860.000,00	17.465.800,00	(1.394.200,00)	92,60	
1.11.1.11.01.06.018.	Penyusunan Rencana Program Kegiatan SKPD serta Pengembangan Data dan Informasi	57.420.000,00	56.966.765,00	(453.235,00)	99,21	
1.11.1.11.01.06.018.5.2.1.	Belanja Pegawai	16.950.000,00	16.950.000,00	-	100,00	
1.11.1.11.01.06.018.5.2.2.	Belanja Barang dan Jasa	40.470.000,00	40.016.765,00	(453.235,00)	98,88	
1.11.1.11.01.06.019.	Monitoring dan Evaluasi Pelaksanaan Program Kegiatan SKPD	64.700.000,00	64.111.037,00	(588.963,00)	99,08	
1.11.1.11.01.06.019.5.2.1.	Belanja Pegawai	7.000.000,00	7.000.000,00	-	100,00	
1.11.1.11.01.06.019.5.2.2.	Belanja Barang dan Jasa	57.700.000,00	57.111.037,00	(588.963,00)	98,97	
1.11.1.11.01.15.	PROGRAM PENGEMBANGAN KINERJA PENGELOLAAN PERSAMPAHAN	796.930.000,00	767.613.878,00	(29.316.122,00)	96,32	
1.11.1.11.01.15.015.	Pembentukan dan Pembinaan Pengelolaan Sampah Mandiri	796.930.000,00	767.613.878,00	(29.316.122,00)	96,32	
1.11.1.11.01.15.015.5.2.1.	Belanja Pegawai	96.900.000,00	96.900.000,00	-	100,00	
1.11.1.11.01.15.015.5.2.2.	Belanja Barang dan Jasa	700.030.000,00	670.713.878,00	(29.316.122,00)	95,81	
1.11.1.11.01.16.	PROGRAM PENGENDALIAN PENCEMARAN DAN KERUSAKAN LINGKUNGAN	3.820.459.200,00	3.456.974.750,00	(363.484.450,00)	90,48	
1.11.1.11.01.16.069.	Pengkajian Dokumen Lingkungan	965.442.400,00	829.465.296,00	(135.977.104,00)	85,91	
1.11.1.11.01.16.069.5.2.1.	Belanja Pegawai	325.183.400,00	301.633.400,00	(23.550.000,00)	92,75	
1.11.1.11.01.16.069.5.2.2.	Belanja Barang dan Jasa	627.759.000,00	515.331.896,00	(112.427.104,00)	82,09	

KODE REKENING	URAIAN	JUMLAH (Rp.)		BERTAMBAH / (KURANG) Rp.	%	Dasar Hukum
		ANGGARAN SETELAH PERUBAHAN	REALISASI			
1	2	3	4	5	6	7
1.11.1.11.01.16.069.5.2.3.	Belanja Modal	12.500.000,00	12.500.000,00	-	100,00	
1.11.1.11.01.16.070.	Pengendalian Pencemaran Lingkungan	1.210.000.000,00	1.068.104.248,00	(141.895.752,00)	88,27	
1.11.1.11.01.16.070.5.2.1.	Belanja Pegawai	151.410.600,00	145.006.800,00	(6.403.800,00)	95,77	
1.11.1.11.01.16.070.5.2.2.	Belanja Barang dan Jasa	1.058.589.400,00	923.097.448,00	(135.491.952,00)	87,20	
1.11.1.11.01.16.071.	Pengendalian Perusakan Lingkungan	1.645.016.800,00	1.559.405.206,00	(85.611.594,00)	94,79	
1.11.1.11.01.16.071.5.2.1.	Belanja Pegawai	296.729.200,00	290.090.200,00	(6.639.000,00)	97,76	
1.11.1.11.01.16.071.5.2.2.	Belanja Barang dan Jasa	1.183.950.000,00	1.105.515.006,00	(78.434.994,00)	93,37	
1.11.1.11.01.16.071.5.2.3.	Belanja Modal	164.337.600,00	163.800.000,00	(537.600,00)	99,67	
1.11.1.11.01.17.	PROGRAM PERLINDUNGAN DAN KONSERVASI SUMBER DAYA ALAM	13.514.747.725,00	12.619.390.570,00	(895.357.155,00)	93,37	
1.11.1.11.01.17.028.	Konservasi lahan dan Keanekaragaman Hayati	13.514.747.725,00	12.619.390.570,00	(895.357.155,00)	93,37	
1.11.1.11.01.17.028.5.2.1.	Belanja Pegawai	826.068.400,00	794.408.400,00	(31.660.000,00)	96,16	
1.11.1.11.01.17.028.5.2.2.	Belanja Barang dan Jasa	4.180.139.400,00	3.988.148.714,00	(191.990.686,00)	95,40	
1.11.1.11.01.17.028.5.2.3.	Belanja Modal	8.508.539.925,00	7.836.833.456,00	(671.706.469,00)	92,10	
1.11.1.11.01.19.	PROGRAM PENINGKATAN KUALITAS DAN AKSES INFORMASI SUMBER DAYA ALAM DAN LINGKUNGAN HIDUP	1.249.875.600,00	1.196.830.024,00	(53.045.576,00)	95,75	
1.11.1.11.01.19.018.	Penyediaan Data Informasi dan Edukasi Lingkungan Hidup ke Masyarakat	1.249.875.600,00	1.196.830.024,00	(53.045.576,00)	95,75	
1.11.1.11.01.19.018.5.2.1.	Belanja Pegawai	151.648.400,00	151.648.400,00	-	100,00	
1.11.1.11.01.19.018.5.2.2.	Belanja Barang dan Jasa	1.098.227.200,00	1.045.181.624,00	(53.045.576,00)	95,16	
1.11.1.11.01.24.	PROGRAM PENGELOLAAN RUANG TERBUKA HIJAU (RTH)	496.307.000,00	400.016.946,00	(96.290.054,00)	80,59	
1.11.1.11.01.24.005.	Penataan R T H	496.307.000,00	400.016.946,00	(96.290.054,00)	80,59	
1.11.1.11.01.24.005.5.2.1.	Belanja Pegawai	130.050.000,00	103.575.000,00	(26.475.000,00)	79,64	
1.11.1.11.01.24.005.5.2.2.	Belanja Barang dan Jasa	366.257.000,00	296.441.946,00	(69.815.054,00)	80,93	

KODE REKENING	URAIAN	JUMLAH (Rp.)		BERTAMBAH / (KURANG) Rp.	%	Dasar Hukum
		ANGGARAN SETELAH PERUBAHAN	REALISASI			
1	2	3	4	5	6	7
	JUMLAH BELANJA	25.778.663.798,80	24.140.245.474,00	(1.638.418.324,80)	93,64	
	JUMLAH SURPLUS/DEFISIT	(25.758.772.798,80)	(24.101.520.474,00)	1.657.252.324,80	93,56	

**RINCIAN LAPORAN REALISASI ANGGARAN MENURUT URUSAN PEMERINTAHAN DAERAH, ORGANISASI,
PENDAPATAN, BELANJA DAN PEMBIAYAAN
TAHUN ANGGARAN 2017**

URUSAN PEMERINTAHAN : 1.15. - PERHUBUNGAN

ORGANISASI : 1.15.01. - DINAS PERHUBUNGAN

Halaman : 118

KODE REKENING	URAIAN	JUMLAH (Rp.)		BERTAMBAH / (KURANG) Rp.	%	Dasar Hukum
		ANGGARAN SETELAH PERUBAHAN	REALISASI			
1	2	3	4	5	6	7
1.15.1.15.01.00.00.00.4.	Pendapatan	22.879.472.140,00	20.663.898.078,81	(2.215.574.061,19)	90,31	
1.15.1.15.01.00.00.00.4.1.	Pendapatan Asli Daerah	22.879.472.140,00	20.663.898.078,81	(2.215.574.061,19)	90,31	
1.15.1.15.01.00.00.00.4.1.2.	Hasil Retribusi Daerah	1.263.147.640,00	1.263.147.640,00	-	100,00	
1.15.1.15.01.00.00.00.4.1.4.	Lain-Lain Pendapatan Asli Daerah Yang Sah	21.616.324.500,00	19.400.750.438,81	(2.215.574.061,19)	89,75	
	JUMLAH PENDAPATAN	22.879.472.140,00	20.663.898.078,81	(2.215.574.061,19)	90,31	
1.15.1.15.01.00.00.00.5.	BELANJA DAERAH	120.098.990.726,24	112.271.596.765,00	(7.827.393.961,24)	93,48	
1.15.1.15.01.00.00.00.5.1.	BELANJA TIDAK LANGSUNG	9.736.893.687,24	9.350.168.840,00	(386.724.847,24)	96,02	
1.15.1.15.01.00.00.00.5.1.1.	Belanja Pegawai	9.736.893.687,24	9.350.168.840,00	(386.724.847,24)	96,02	
1.15.1.15.01.00.00.00.5.2.	BELANJA LANGSUNG	110.362.097.039,00	102.921.427.925,00	(7.440.669.114,00)	93,25	
1.15.1.15.01.00.00.00.5.2.1	BELANJA PEGAWAI	2.530.357.530,00	2.494.894.065,00	(35.463.465,00)	98,59	
1.15.1.15.01.00.00.00.5.2.2	BELANJA BARANG DAN JASA	93.406.298.368,00	86.420.484.222,00	(6.985.814.146,00)	92,52	
1.15.1.15.01.00.00.00.5.2.3	BELANJA MODAL	14.425.441.141,00	14.006.049.638,00	(419.391.503,00)	97,09	
1.15.1.15.01.01.	PROGRAM PELAYANAN ADMINISTRASI PERKANTORAN	3.938.588.630,00	3.205.017.848,00	(733.570.782,00)	81,37	
1.15.1.15.01.01.033.	Penyediaan Jasa, Peralatan, dan Perlengkapan Perkantoran	1.829.944.100,00	1.173.331.872,00	(656.612.228,00)	64,11	
1.15.1.15.01.01.033.5.2.1.	Belanja Pegawai	24.150.000,00	23.250.000,00	(900.000,00)	96,27	
1.15.1.15.01.01.033.5.2.2.	Belanja Barang dan Jasa	1.805.794.100,00	1.150.081.872,00	(655.712.228,00)	63,68	
1.15.1.15.01.01.034.	Penyediaan Jasa Pengelola Pelayanan Perkantoran	1.608.645.530,00	1.539.729.569,00	(68.915.961,00)	95,71	

KODE REKENING	URAIAN	JUMLAH (Rp.)		BERTAMBAH / (KURANG) Rp.	%	Dasar Hukum
		ANGGARAN SETELAH PERUBAHAN	REALISASI			
1	2	3	4	5	6	7
1.15.1.15.01.01.034.5.2.1.	Belanja Pegawai	392.152.530,00	366.637.065,00	(25.515.465,00)	93,49	
1.15.1.15.01.01.034.5.2.2.	Belanja Barang dan Jasa	1.216.493.000,00	1.173.092.504,00	(43.400.496,00)	96,43	
1.15.1.15.01.01.035.	Penyediaan Rapat-Rapat, Koordinasi dan Konsultasi	499.999.000,00	491.956.407,00	(8.042.593,00)	98,39	
1.15.1.15.01.01.035.5.2.2.	Belanja Barang dan Jasa	499.999.000,00	491.956.407,00	(8.042.593,00)	98,39	
1.15.1.15.01.02.	PROGRAM PENINGKATAN SARANA DAN PRASARANA APARATUR	1.378.067.600,00	1.332.405.150,00	(45.662.450,00)	96,68	
1.15.1.15.01.02.108.	Pengadaan Peralatan dan Perlengkapan	292.691.100,00	289.488.000,00	(3.203.100,00)	98,90	
1.15.1.15.01.02.108.5.2.3.	Belanja Modal	292.691.100,00	289.488.000,00	(3.203.100,00)	98,90	
1.15.1.15.01.02.109.	Pemeliharaan Rumah dan Gedung Kantor	232.573.900,00	230.714.000,00	(1.859.900,00)	99,20	
1.15.1.15.01.02.109.5.2.1.	Belanja Pegawai	2.670.000,00	2.670.000,00	-	100,00	
1.15.1.15.01.02.109.5.2.2.	Belanja Barang dan Jasa	229.903.900,00	228.044.000,00	(1.859.900,00)	99,19	
1.15.1.15.01.02.110.	Pengadaan/Rehabilitasi Kendaraan Dinas/Operasional	220.000.000,00	208.905.000,00	(11.095.000,00)	94,95	
1.15.1.15.01.02.110.5.2.3.	Belanja Modal	220.000.000,00	208.905.000,00	(11.095.000,00)	94,95	
1.15.1.15.01.02.111.	Pemeliharaan Peralatan dan Perlengkapan	206.969.600,00	205.068.600,00	(1.901.000,00)	99,08	
1.15.1.15.01.02.111.5.2.1.	Belanja Pegawai	1.170.000,00	1.170.000,00	-	100,00	
1.15.1.15.01.02.111.5.2.2.	Belanja Barang dan Jasa	205.799.600,00	203.898.600,00	(1.901.000,00)	99,07	
1.15.1.15.01.02.112.	Pemeliharaan Kendaraan Dinas/Operasional	425.833.000,00	398.229.550,00	(27.603.450,00)	93,51	
1.15.1.15.01.02.112.5.2.2.	Belanja Barang dan Jasa	425.833.000,00	398.229.550,00	(27.603.450,00)	93,51	
1.15.1.15.01.06.	PROGRAM PENINGKATAN PENGEMBANGAN SISTEM PELAPORAN CAPAIAN KINERJA DAN KEUANGAN	411.735.900,00	346.489.533,00	(65.246.367,00)	84,15	
1.15.1.15.01.06.016.	Penyusunan Laporan Kinerja SKPD	8.149.800,00	8.149.050,00	(750,00)	99,99	
1.15.1.15.01.06.016.5.2.2.	Belanja Barang dan Jasa	8.149.800,00	8.149.050,00	(750,00)	99,99	
1.15.1.15.01.06.017.	Penyusunan Laporan Keuangan SKPD	39.295.100,00	37.466.075,00	(1.829.025,00)	95,34	

KODE REKENING	URAIAN	JUMLAH (Rp.)		BERTAMBAH / (KURANG) Rp.	%	Dasar Hukum
		ANGGARAN SETELAH PERUBAHAN	REALISASI			
1	2	3	4	5	6	7
1.15.1.15.01.06.017.5.2.1.	Belanja Pegawai	9.950.000,00	9.742.000,00	(208.000,00)	97,90	
1.15.1.15.01.06.017.5.2.2.	Belanja Barang dan Jasa	29.345.100,00	27.724.075,00	(1.621.025,00)	94,47	
1.15.1.15.01.06.018.	Penyusunan Rencana Program Kegiatan SKPD serta Pengembangan Data dan Informasi	345.516.000,00	282.099.408,00	(63.416.592,00)	81,64	
1.15.1.15.01.06.018.5.2.1.	Belanja Pegawai	31.340.000,00	30.490.000,00	(850.000,00)	97,28	
1.15.1.15.01.06.018.5.2.2.	Belanja Barang dan Jasa	314.176.000,00	251.609.408,00	(62.566.592,00)	80,08	
1.15.1.15.01.06.019.	Monitoring dan Evaluasi Pelaksanaan Program Kegiatan SKPD	18.775.000,00	18.775.000,00	-	100,00	
1.15.1.15.01.06.019.5.2.2.	Belanja Barang dan Jasa	18.775.000,00	18.775.000,00	-	100,00	
1.15.1.15.01.20.	PROGRAM PENINGKATAN KELAIKAN PENGOPERASIAN KENDARAAN BERMOTOR	11.935.100,00	11.710.000,00	(225.100,00)	98,11	
1.15.1.15.01.20.006.	Pembinaan dan Penilaian Kelaikan Pengoperasian Kendaraan Bermotor	11.935.100,00	11.710.000,00	(225.100,00)	98,11	
1.15.1.15.01.20.006.5.2.1.	Belanja Pegawai	2.350.000,00	2.350.000,00	-	100,00	
1.15.1.15.01.20.006.5.2.2.	Belanja Barang dan Jasa	9.585.100,00	9.360.000,00	(225.100,00)	97,65	
1.15.1.15.01.21.	PROGRAM PENINGKATAN MANAJEMEN DAN REKAYASA LALU LINTAS	1.694.511.925,00	1.645.424.925,00	(49.087.000,00)	97,10	
1.15.1.15.01.21.007.	Penerapan Manajemen Lalu Lintas	1.694.511.925,00	1.645.424.925,00	(49.087.000,00)	97,10	
1.15.1.15.01.21.007.5.2.1.	Belanja Pegawai	228.150.000,00	227.710.000,00	(440.000,00)	99,80	
1.15.1.15.01.21.007.5.2.2.	Belanja Barang dan Jasa	463.769.925,00	444.401.925,00	(19.368.000,00)	95,82	
1.15.1.15.01.21.007.5.2.3.	Belanja Modal	1.002.592.000,00	973.313.000,00	(29.279.000,00)	97,07	
1.15.1.15.01.25.	PROGRAM PENINGKATAN PELAYANAN ANGKUTAN UMUM BUY THE SERVICE	88.108.492.368,00	82.042.907.271,00	(6.065.585.097,00)	93,11	
1.15.1.15.01.25.001.	Penyelenggaraan Pelayanan Angkutan Umum Buy The Service	88.108.492.368,00	82.042.907.271,00	(6.065.585.097,00)	93,11	
1.15.1.15.01.25.001.5.2.1.	Belanja Pegawai	855.865.000,00	853.525.000,00	(2.340.000,00)	99,72	
1.15.1.15.01.25.001.5.2.2.	Belanja Barang dan Jasa	83.644.789.418,00	77.616.733.081,00	(6.028.056.337,00)	92,79	

KODE REKENING	URAIAN	JUMLAH (Rp.)		BERTAMBAH / (KURANG) Rp.	%	Dasar Hukum
		ANGGARAN SETELAH PERUBAHAN	REALISASI			
1	2	3	4	5	6	7
1.15.1.15.01.25.001.5.2.3.	Belanja Modal	3.607.837.950,00	3.572.649.190,00	(35.188.760,00)	99,02	
1.15.1.15.01.26.	PROGRAM PENGADAAN DAN PEMASANGAN FASILITAS PERLENGKAPAN JALAN	7.958.807.191,00	7.620.244.548,00	(338.562.643,00)	95,74	
1.15.1.15.01.26.001.	Penyediaan Fasilitas Perengkapan Jalan	7.835.573.350,00	7.500.306.250,00	(335.267.100,00)	95,72	
1.15.1.15.01.26.001.5.2.3.	Belanja Modal	7.835.573.350,00	7.500.306.250,00	(335.267.100,00)	95,72	
1.15.1.15.01.26.002.	Penyediaan Fasilitas Keselamatan Lalu Lintas Jalan (DAK)	123.233.841,00	119.938.298,00	(3.295.543,00)	97,32	
1.15.1.15.01.26.002.5.2.3.	Belanja Modal	123.233.841,00	119.938.298,00	(3.295.543,00)	97,32	
1.15.1.15.01.27.	PROGRAM REHABILITASI DAN PEMELIHARAAN SARANA DAN PRASARANA LALU LINTAS	1.820.640.375,00	1.779.476.875,00	(41.163.500,00)	97,73	
1.15.1.15.01.27.001.	Rehabilitasi/Pemeliharaan Fasilitas Perengkapan Jalan	1.765.903.475,00	1.726.848.475,00	(39.055.000,00)	97,78	
1.15.1.15.01.27.001.5.2.1.	Belanja Pegawai	66.300.000,00	63.500.000,00	(2.800.000,00)	95,77	
1.15.1.15.01.27.001.5.2.2.	Belanja Barang dan Jasa	1.699.603.475,00	1.663.348.475,00	(36.255.000,00)	97,86	
1.15.1.15.01.27.002.	Rehabilitasi/Pemeliharaan Fasilitas Jalan Rel	54.736.900,00	52.628.400,00	(2.108.500,00)	96,14	
1.15.1.15.01.27.002.5.2.1.	Belanja Pegawai	1.100.000,00	1.100.000,00	-	100,00	
1.15.1.15.01.27.002.5.2.2.	Belanja Barang dan Jasa	53.636.900,00	51.528.400,00	(2.108.500,00)	96,06	
1.15.1.15.01.28.	PROGRAM PENINGKATAN PELAYANAN ANGKUTAN UMUM	4.179.078.450,00	4.102.807.625,00	(76.270.825,00)	98,17	
1.15.1.15.01.28.001.	Peningkatan Pengelolaan Terminal Angkutan Darat	767.258.550,00	734.554.725,00	(32.703.825,00)	95,73	
1.15.1.15.01.28.001.5.2.1.	Belanja Pegawai	280.520.000,00	278.200.000,00	(2.320.000,00)	99,17	
1.15.1.15.01.28.001.5.2.2.	Belanja Barang dan Jasa	486.738.550,00	456.354.725,00	(30.383.825,00)	93,75	
1.15.1.15.01.28.002.	Perencanaan Sarana dan Prasarana Angkutan Jalan Rel	1.300.000.000,00	1.261.511.000,00	(38.489.000,00)	97,03	
1.15.1.15.01.28.002.5.2.1.	Belanja Pegawai	1.650.000,00	1.650.000,00	-	100,00	
1.15.1.15.01.28.002.5.2.2.	Belanja Barang dan Jasa	1.298.350.000,00	1.259.861.000,00	(38.489.000,00)	97,03	
1.15.1.15.01.28.003.	Evaluasi Kinerja Pelayanan Angkutan	768.307.000,00	765.292.000,00	(3.015.000,00)	99,60	

KODE REKENING	URAIAN	JUMLAH (Rp.)		BERTAMBAH / (KURANG) Rp.	%	Dasar Hukum
		ANGGARAN SETELAH PERUBAHAN	REALISASI			
1	2	3	4	5	6	7
1.15.1.15.01.28.003.5.2.1.	Belanja Pegawai	320.160.000,00	320.160.000,00	-	100,00	
1.15.1.15.01.28.003.5.2.2.	Belanja Barang dan Jasa	448.147.000,00	445.132.000,00	(3.015.000,00)	99,32	
1.15.1.15.01.28.004.	Pembangunan Fasilitas Park and Ride	1.343.512.900,00	1.341.449.900,00	(2.063.000,00)	99,84	
1.15.1.15.01.28.004.5.2.3.	Belanja Modal	1.343.512.900,00	1.341.449.900,00	(2.063.000,00)	99,84	
1.15.1.15.01.29.	PROGRAM PENGENDALIAN DAN PENGAWASAN KESELAMATAN LALU LINTAS	860.239.500,00	834.944.150,00	(25.295.350,00)	97,05	
1.15.1.15.01.29.001.	Pengendalian Disiplin Lalu Lintas dan Angkutan Jalan	314.313.000,00	298.432.900,00	(15.880.100,00)	94,94	
1.15.1.15.01.29.001.5.2.1.	Belanja Pegawai	47.870.000,00	47.870.000,00	-	100,00	
1.15.1.15.01.29.001.5.2.2.	Belanja Barang dan Jasa	266.443.000,00	250.562.900,00	(15.880.100,00)	94,03	
1.15.1.15.01.29.002.	Pengaturan dan Pengamanan Angkutan pada Hari-Hari Besar Nasional	545.926.500,00	536.511.250,00	(9.415.250,00)	98,27	
1.15.1.15.01.29.002.5.2.1.	Belanja Pegawai	264.960.000,00	264.870.000,00	(90.000,00)	99,96	
1.15.1.15.01.29.002.5.2.2.	Belanja Barang dan Jasa	280.966.500,00	271.641.250,00	(9.325.250,00)	96,68	
	JUMLAH BELANJA	120.098.990.726,24	112.271.596.765,00	(7.827.393.961,24)	93,48	
	JUMLAH SURPLUS/DEFISIT	(97.219.518.586,24)	(91.607.698.686,19)	5.611.819.900,05	94,22	

**RINCIAN LAPORAN REALISASI ANGGARAN MENURUT URUSAN PEMERINTAHAN DAERAH, ORGANISASI,
PENDAPATAN, BELANJA DAN PEMBIAYAAN
TAHUN ANGGARAN 2017**

URUSAN PEMERINTAHAN : 1.16. - KOMUNIKASI DAN INFORMATIKA

ORGANISASI : 1.16.01. - DINAS KOMUNIKASI DAN INFORMATIKA

Halaman : 123

KODE REKENING	URAIAN	JUMLAH (Rp.)		BERTAMBAH / (KURANG) Rp.	%	Dasar Hukum
		ANGGARAN SETELAH PERUBAHAN	REALISASI			
1	2	3	4	5	6	7
1.16.1.16.01.00.00.00.5.	BELANJA DAERAH	21.588.328.939,80	20.825.533.611,00	(762.795.328,80)	96,46	
1.16.1.16.01.00.00.00.5.1.	BELANJA TIDAK LANGSUNG	4.488.647.314,80	4.331.659.032,00	(156.988.282,80)	96,50	
1.16.1.16.01.00.00.00.5.1.1.	Belanja Pegawai	4.488.647.314,80	4.331.659.032,00	(156.988.282,80)	96,50	
1.16.1.16.01.00.00.00.5.2.	BELANJA LANGSUNG	17.099.681.625,00	16.493.874.579,00	(605.807.046,00)	96,45	
1.16.1.16.01.00.00.00.5.2.1	BELANJA PEGAWAI	1.011.704.800,00	983.553.400,00	(28.151.400,00)	97,21	
1.16.1.16.01.00.00.00.5.2.2	BELANJA BARANG DAN JASA	10.999.106.725,00	10.531.464.679,00	(467.642.046,00)	95,74	
1.16.1.16.01.00.00.00.5.2.3	BELANJA MODAL	5.088.870.100,00	4.978.856.500,00	(110.013.600,00)	97,83	
1.16.1.16.01.01.	PROGRAM PELAYANAN ADMINISTRASI PERKANTORAN	1.457.674.700,00	1.319.949.034,00	(137.725.666,00)	90,55	
1.16.1.16.01.01.033.	Penyediaan Jasa, Peralatan, dan Perlengkapan Perkantoran	544.032.500,00	419.214.886,00	(124.817.614,00)	77,05	
1.16.1.16.01.01.033.5.2.2.	Belanja Barang dan Jasa	544.032.500,00	419.214.886,00	(124.817.614,00)	77,05	
1.16.1.16.01.01.034.	Penyediaan Jasa Pengelola Pelayanan Perkantoran	311.142.200,00	306.098.200,00	(5.044.000,00)	98,37	
1.16.1.16.01.01.034.5.2.1.	Belanja Pegawai	61.374.200,00	56.874.200,00	(4.500.000,00)	92,66	
1.16.1.16.01.01.034.5.2.2.	Belanja Barang dan Jasa	249.768.000,00	249.224.000,00	(544.000,00)	99,78	
1.16.1.16.01.01.035.	Penyediaan Rapat-Rapat, Koordinasi dan Konsultasi	602.500.000,00	594.635.948,00	(7.864.052,00)	98,69	
1.16.1.16.01.01.035.5.2.2.	Belanja Barang dan Jasa	602.500.000,00	594.635.948,00	(7.864.052,00)	98,69	
1.16.1.16.01.02.	PROGRAM PENINGKATAN SARANA DAN PRASARANA APARATUR	1.202.778.850,00	937.287.530,00	(265.491.320,00)	77,92	
1.16.1.16.01.02.108.	Pengadaan Peralatan dan Perlengkapan	559.620.000,00	525.767.000,00	(33.853.000,00)	93,95	

KODE REKENING	URAIAN	JUMLAH (Rp.)		BERTAMBAH / (KURANG) Rp.	%	Dasar Hukum
		ANGGARAN SETELAH PERUBAHAN	REALISASI			
1	2	3	4	5	6	7
1.16.1.16.01.02.108.5.2.2.	Belanja Barang dan Jasa	5.483.000,00	-	(5.483.000,00)	-	
1.16.1.16.01.02.108.5.2.3.	Belanja Modal	554.137.000,00	525.767.000,00	(28.370.000,00)	94,88	
1.16.1.16.01.02.109.	Pemeliharaan Rumah dan Gedung Kantor	105.598.850,00	103.521.250,00	(2.077.600,00)	98,03	
1.16.1.16.01.02.109.5.2.1.	Belanja Pegawai	1.170.000,00	1.000.000,00	(170.000,00)	85,47	
1.16.1.16.01.02.109.5.2.2.	Belanja Barang dan Jasa	104.428.850,00	102.521.250,00	(1.907.600,00)	98,17	
1.16.1.16.01.02.111.	Pemeliharaan Peralatan dan Perlengkapan	112.375.000,00	62.333.000,00	(50.042.000,00)	55,46	
1.16.1.16.01.02.111.5.2.2.	Belanja Barang dan Jasa	112.375.000,00	62.333.000,00	(50.042.000,00)	55,46	
1.16.1.16.01.02.112.	Pemeliharaan Kendaraan Dinas/Operasional	425.185.000,00	245.666.280,00	(179.518.720,00)	57,77	
1.16.1.16.01.02.112.5.2.2.	Belanja Barang dan Jasa	425.185.000,00	245.666.280,00	(179.518.720,00)	57,77	
1.16.1.16.01.06.	PROGRAM PENINGKATAN PENGEMBANGAN SISTEM PELAPORAN CAPAIAN KINERJA DAN KEUANGAN	351.791.950,00	329.103.230,00	(22.688.720,00)	93,55	
1.16.1.16.01.06.016.	Penyusunan Laporan Kinerja SKPD	14.343.750,00	13.866.500,00	(477.250,00)	96,67	
1.16.1.16.01.06.016.5.2.2.	Belanja Barang dan Jasa	14.343.750,00	13.866.500,00	(477.250,00)	96,67	
1.16.1.16.01.06.017.	Penyusunan Laporan Keuangan SKPD	31.262.000,00	25.347.725,00	(5.914.275,00)	81,08	
1.16.1.16.01.06.017.5.2.1.	Belanja Pegawai	6.480.000,00	2.952.000,00	(3.528.000,00)	45,55	
1.16.1.16.01.06.017.5.2.2.	Belanja Barang dan Jasa	24.782.000,00	22.395.725,00	(2.386.275,00)	90,37	
1.16.1.16.01.06.018.	Penyusunan Rencana Program Kegiatan SKPD serta Pengembangan Data dan Informasi	244.220.000,00	232.688.805,00	(11.531.195,00)	95,27	
1.16.1.16.01.06.018.5.2.1.	Belanja Pegawai	57.030.000,00	51.260.000,00	(5.770.000,00)	89,88	
1.16.1.16.01.06.018.5.2.2.	Belanja Barang dan Jasa	187.190.000,00	181.428.805,00	(5.761.195,00)	96,92	
1.16.1.16.01.06.019.	Monitoring dan Evaluasi Pelaksanaan Program Kegiatan SKPD	61.966.200,00	57.200.200,00	(4.766.000,00)	92,30	
1.16.1.16.01.06.019.5.2.1.	Belanja Pegawai	8.960.000,00	8.840.000,00	(120.000,00)	98,66	
1.16.1.16.01.06.019.5.2.2.	Belanja Barang dan Jasa	53.006.200,00	48.360.200,00	(4.646.000,00)	91,23	

KODE REKENING	URAIAN	JUMLAH (Rp.)		BERTAMBAH / (KURANG) Rp.	%	Dasar Hukum
		ANGGARAN SETELAH PERUBAHAN	REALISASI			
1	2	3	4	5	6	7
1.16.1.16.01.15.	PROGRAM PENGEMBANGAN KOMUNIKASI, INFORMASI DAN MEDIA MASSA	3.629.327.125,00	3.504.699.028,00	(124.628.097,00)	96,56	
1.16.1.16.01.15.003.	Pembinaan Dan Pengembangan Sumber Daya Komunikasi Dan Informasi	440.249.500,00	436.143.800,00	(4.105.700,00)	99,06	
1.16.1.16.01.15.003.5.2.1.	Belanja Pegawai	42.000.000,00	42.000.000,00	-	100,00	
1.16.1.16.01.15.003.5.2.2.	Belanja Barang dan Jasa	398.249.500,00	394.143.800,00	(4.105.700,00)	98,96	
1.16.1.16.01.15.006.	Pengkajian Dan Pengembangan Sistem Informasi	1.322.817.000,00	1.267.451.210,00	(55.365.790,00)	95,81	
1.16.1.16.01.15.006.5.2.1.	Belanja Pegawai	9.400.000,00	9.390.000,00	(10.000,00)	99,89	
1.16.1.16.01.15.006.5.2.2.	Belanja Barang dan Jasa	609.767.000,00	609.013.710,00	(753.290,00)	99,87	
1.16.1.16.01.15.006.5.2.3.	Belanja Modal	703.650.000,00	649.047.500,00	(54.602.500,00)	92,24	
1.16.1.16.01.15.020.	Pengelolaan Kelembagaan KIP	900.217.600,00	863.238.488,00	(36.979.112,00)	95,89	
1.16.1.16.01.15.020.5.2.1.	Belanja Pegawai	169.828.600,00	162.051.800,00	(7.776.800,00)	95,42	
1.16.1.16.01.15.020.5.2.2.	Belanja Barang dan Jasa	730.389.000,00	701.186.688,00	(29.202.312,00)	96,00	
1.16.1.16.01.15.021.	Pengelolaan Kelembagaan KPID	966.043.025,00	937.865.530,00	(28.177.495,00)	97,08	
1.16.1.16.01.15.021.5.2.1.	Belanja Pegawai	183.959.400,00	179.242.800,00	(4.716.600,00)	97,43	
1.16.1.16.01.15.021.5.2.2.	Belanja Barang dan Jasa	782.083.625,00	758.622.730,00	(23.460.895,00)	97,00	
1.16.1.16.01.18.	PROGRAM KERJASAMA INFORMASI DENGAN MASS MEDIA	1.825.470.000,00	1.817.684.845,00	(7.785.155,00)	99,57	
1.16.1.16.01.18.006.	Pengembangan Kemitraan Kehumasan	693.539.200,00	690.730.606,00	(2.808.594,00)	99,59	
1.16.1.16.01.18.006.5.2.1.	Belanja Pegawai	217.820.000,00	217.820.000,00	-	100,00	
1.16.1.16.01.18.006.5.2.2.	Belanja Barang dan Jasa	475.719.200,00	472.910.606,00	(2.808.594,00)	99,40	
1.16.1.16.01.18.016.	Penyebarluasan Informasi dan Dokumentasi Penyelenggaraan Pemerintah Daerah	1.131.930.800,00	1.126.954.239,00	(4.976.561,00)	99,56	
1.16.1.16.01.18.016.5.2.1.	Belanja Pegawai	39.060.000,00	37.700.000,00	(1.360.000,00)	96,51	
1.16.1.16.01.18.016.5.2.2.	Belanja Barang dan Jasa	1.092.870.800,00	1.089.254.239,00	(3.616.561,00)	99,66	

KODE REKENING	URAIAN	JUMLAH (Rp.)		BERTAMBAH / (KURANG) Rp.	%	Dasar Hukum
		ANGGARAN SETELAH PERUBAHAN	REALISASI			
1	2	3	4	5	6	7
1.16.1.16.01.20.	PROGRAM PENGEMBANGAN SARANA PRASARANA TEKNOLOGI INFORMASI	8.262.772.600,00	8.223.315.512,00	(39.457.088,00)	99,52	
1.16.1.16.01.20.001.	Pengembangan Jaringan Sistem Informasi Pemerintah Daerah	7.986.273.100,00	7.952.411.400,00	(33.861.700,00)	99,57	
1.16.1.16.01.20.001.5.2.1.	Belanja Pegawai	8.930.000,00	8.930.000,00	-	100,00	
1.16.1.16.01.20.001.5.2.2.	Belanja Barang dan Jasa	4.158.220.000,00	4.150.339.400,00	(7.880.600,00)	99,81	
1.16.1.16.01.20.001.5.2.3.	Belanja Modal	3.819.123.100,00	3.793.142.000,00	(25.981.100,00)	99,31	
1.16.1.16.01.20.002.	Penyelenggaraan Layanan Pengadaan Secara Elektronik	276.499.500,00	270.904.112,00	(5.595.388,00)	97,97	
1.16.1.16.01.20.002.5.2.1.	Belanja Pegawai	135.110.000,00	135.110.000,00	-	100,00	
1.16.1.16.01.20.002.5.2.2.	Belanja Barang dan Jasa	129.429.500,00	124.894.112,00	(4.535.388,00)	96,49	
1.16.1.16.01.20.002.5.2.3.	Belanja Modal	11.960.000,00	10.900.000,00	(1.060.000,00)	91,13	
1.16.1.16.01.21.	PROGRAM PEMBINAAN DAN PENGAWASAN INFORMASI PUBLIK, POS, TELEKOMUNIKASI, DAN FREKUENSI	369.866.400,00	361.835.400,00	(8.031.000,00)	97,82	
1.16.1.16.01.21.007.	Pemberdayaan Pengelolaan Informasi Publik	369.866.400,00	361.835.400,00	(8.031.000,00)	97,82	
1.16.1.16.01.21.007.5.2.1.	Belanja Pegawai	70.582.600,00	70.382.600,00	(200.000,00)	99,71	
1.16.1.16.01.21.007.5.2.2.	Belanja Barang dan Jasa	299.283.800,00	291.452.800,00	(7.831.000,00)	97,38	
	JUMLAH BELANJA	21.588.328.939,80	20.825.533.611,00	(762.795.328,80)	96,46	
	JUMLAH SURPLUS/DEFISIT	(21.588.328.939,80)	(20.825.533.611,00)	762.795.328,80	96,46	

**RINCIAN LAPORAN REALISASI ANGGARAN MENURUT URUSAN PEMERINTAHAN DAERAH, ORGANISASI,
PENDAPATAN, BELANJA DAN PEMBIAYAAN
TAHUN ANGGARAN 2017**

URUSAN PEMERINTAHAN : 1.17. - KOPERASI, USAHA KECIL, DAN MENENGAH

ORGANISASI : 1.17.01. - DINAS KOPERASI, USAHA MIKRO, KECIL DAN MENENGAH

Halaman : 127

KODE REKENING	URAIAN	JUMLAH (Rp.)		BERTAMBAH / (KURANG) Rp.	%	Dasar Hukum
		ANGGARAN SETELAH PERUBAHAN	REALISASI			
1	2	3	4	5	6	7
1.17.1.17.01.00.00.00.5.	BELANJA DAERAH	11.017.206.621,27	10.560.950.960,00	(456.255.661,27)	95,85	
1.17.1.17.01.00.00.00.5.1.	BELANJA TIDAK LANGSUNG	3.019.490.813,27	2.824.497.632,00	(194.993.181,27)	93,54	
1.17.1.17.01.00.00.00.5.1.1.	Belanja Pegawai	3.019.490.813,27	2.824.497.632,00	(194.993.181,27)	93,54	
1.17.1.17.01.00.00.00.5.2.	BELANJA LANGSUNG	7.997.715.808,00	7.736.453.328,00	(261.262.480,00)	96,73	
1.17.1.17.01.00.00.00.5.2.1	BELANJA PEGAWAI	1.406.758.600,00	1.388.418.600,00	(18.340.000,00)	98,69	
1.17.1.17.01.00.00.00.5.2.2	BELANJA BARANG DAN JASA	6.264.457.208,00	6.044.623.728,00	(219.833.480,00)	96,49	
1.17.1.17.01.00.00.00.5.2.3	BELANJA MODAL	326.500.000,00	303.411.000,00	(23.089.000,00)	92,92	
1.17.1.17.01.01.	PROGRAM PELAYANAN ADMINISTRASI PERKANTORAN	929.494.100,00	799.915.439,00	(129.578.661,00)	86,05	
1.17.1.17.01.01.033.	Penyediaan Jasa, Peralatan, dan Perlengkapan Perkantoran	455.430.000,00	357.347.098,00	(98.082.902,00)	78,46	
1.17.1.17.01.01.033.5.2.1.	Belanja Pegawai	1.100.000,00	1.100.000,00	-	100,00	
1.17.1.17.01.01.033.5.2.2.	Belanja Barang dan Jasa	427.830.000,00	333.247.098,00	(94.582.902,00)	77,89	
1.17.1.17.01.01.033.5.2.3.	Belanja Modal	26.500.000,00	23.000.000,00	(3.500.000,00)	86,79	
1.17.1.17.01.01.034.	Penyediaan Jasa Pengelola Pelayanan Perkantoran	274.101.100,00	265.896.600,00	(8.204.500,00)	97,00	
1.17.1.17.01.01.034.5.2.1.	Belanja Pegawai	57.998.600,00	51.408.600,00	(6.590.000,00)	88,63	
1.17.1.17.01.01.034.5.2.2.	Belanja Barang dan Jasa	216.102.500,00	214.488.000,00	(1.614.500,00)	99,25	
1.17.1.17.01.01.035.	Penyediaan Rapat-Rapat, Koordinasi dan Konsultasi	199.963.000,00	176.671.741,00	(23.291.259,00)	88,35	
1.17.1.17.01.01.035.5.2.2.	Belanja Barang dan Jasa	199.963.000,00	176.671.741,00	(23.291.259,00)	88,35	

KODE REKENING	URAIAN	JUMLAH (Rp.)		BERTAMBAH / (KURANG) Rp.	%	Dasar Hukum
		ANGGARAN SETELAH PERUBAHAN	REALISASI			
1	2	3	4	5	6	7
1.17.1.17.01.02.	PROGRAM PENINGKATAN SARANA DAN PRASARANA APARATUR	574.925.000,00	552.125.049,00	(22.799.951,00)	96,03	
1.17.1.17.01.02.107.	Pembangunan/Rehabilitasi Rumah dan Gedung Kantor	125.000.000,00	124.756.050,00	(243.950,00)	99,80	
1.17.1.17.01.02.107.5.2.1.	Belanja Pegawai	800.000,00	800.000,00	-	100,00	
1.17.1.17.01.02.107.5.2.2.	Belanja Barang dan Jasa	124.200.000,00	123.956.050,00	(243.950,00)	99,80	
1.17.1.17.01.02.108.	Pengadaan Peralatan dan Perlengkapan	300.000.000,00	280.411.000,00	(19.589.000,00)	93,47	
1.17.1.17.01.02.108.5.2.3.	Belanja Modal	300.000.000,00	280.411.000,00	(19.589.000,00)	93,47	
1.17.1.17.01.02.111.	Pemeliharaan Peralatan dan Perlengkapan	24.925.000,00	24.650.000,00	(275.000,00)	98,89	
1.17.1.17.01.02.111.5.2.2.	Belanja Barang dan Jasa	24.925.000,00	24.650.000,00	(275.000,00)	98,89	
1.17.1.17.01.02.112.	Pemeliharaan Kendaraan Dinas/Operasional	125.000.000,00	122.307.999,00	(2.692.001,00)	97,84	
1.17.1.17.01.02.112.5.2.2.	Belanja Barang dan Jasa	125.000.000,00	122.307.999,00	(2.692.001,00)	97,84	
1.17.1.17.01.06.	PROGRAM PENINGKATAN PENGEMBANGAN SISTEM PELAPORAN CAPAIAN KINERJA DAN KEUANGAN	223.802.500,00	209.318.350,00	(14.484.150,00)	93,52	
1.17.1.17.01.06.016.	Penyusunan Laporan Kinerja SKPD	9.975.000,00	9.975.000,00	-	100,00	
1.17.1.17.01.06.016.5.2.2.	Belanja Barang dan Jasa	9.975.000,00	9.975.000,00	-	100,00	
1.17.1.17.01.06.017.	Penyusunan Laporan Keuangan SKPD	19.349.500,00	19.286.125,00	(63.375,00)	99,67	
1.17.1.17.01.06.017.5.2.2.	Belanja Barang dan Jasa	19.349.500,00	19.286.125,00	(63.375,00)	99,67	
1.17.1.17.01.06.018.	Penyusunan Rencana Program Kegiatan SKPD serta Pengembangan Data dan Informasi	164.500.000,00	151.499.225,00	(13.000.775,00)	92,09	
1.17.1.17.01.06.018.5.2.1.	Belanja Pegawai	29.625.000,00	23.075.000,00	(6.550.000,00)	77,89	
1.17.1.17.01.06.018.5.2.2.	Belanja Barang dan Jasa	134.875.000,00	128.424.225,00	(6.450.775,00)	95,21	
1.17.1.17.01.06.019.	Monitoring dan Evaluasi Pelaksanaan Program Kegiatan SKPD	29.978.000,00	28.558.000,00	(1.420.000,00)	95,26	
1.17.1.17.01.06.019.5.2.1.	Belanja Pegawai	2.500.000,00	2.500.000,00	-	100,00	
1.17.1.17.01.06.019.5.2.2.	Belanja Barang dan Jasa	27.478.000,00	26.058.000,00	(1.420.000,00)	94,83	

KODE REKENING	URAIAN	JUMLAH (Rp.)		BERTAMBAH / (KURANG) Rp.	%	Dasar Hukum
		ANGGARAN SETELAH PERUBAHAN	REALISASI			
1	2	3	4	5	6	7
1.17.1.17.01.15.	PROGRAM PENCIPTAAN IKLIM USAHA KECIL MENENGAH YANG KONDUSIF	3.039.234.708,00	3.004.297.028,00	(34.937.680,00)	98,85	
1.17.1.17.01.15.044.	Peningkatan Kapasitas UKM (DAK)	1.181.698.000,00	1.159.680.955,00	(22.017.045,00)	98,13	
1.17.1.17.01.15.044.5.2.1.	Belanja Pegawai	245.500.000,00	243.000.000,00	(2.500.000,00)	98,98	
1.17.1.17.01.15.044.5.2.2.	Belanja Barang dan Jasa	936.198.000,00	916.680.955,00	(19.517.045,00)	97,91	
1.17.1.17.01.15.045.	Penumbuhan dan Pengembangan Kewirausahaan Baru	1.103.946.708,00	1.098.794.323,00	(5.152.385,00)	99,53	
1.17.1.17.01.15.045.5.2.1.	Belanja Pegawai	252.000.000,00	252.000.000,00	-	100,00	
1.17.1.17.01.15.045.5.2.2.	Belanja Barang dan Jasa	851.946.708,00	846.794.323,00	(5.152.385,00)	99,39	
1.17.1.17.01.15.046.	Pembinaan UMKM	753.590.000,00	745.821.750,00	(7.768.250,00)	98,96	
1.17.1.17.01.15.046.5.2.1.	Belanja Pegawai	144.900.000,00	144.000.000,00	(900.000,00)	99,37	
1.17.1.17.01.15.046.5.2.2.	Belanja Barang dan Jasa	608.690.000,00	601.821.750,00	(6.868.250,00)	98,87	
1.17.1.17.01.18.	PROGRAM PENINGKATAN KUALITAS KELEMBAGAAN KOPERASI	2.663.939.500,00	2.625.028.462,00	(38.911.038,00)	98,53	
1.17.1.17.01.18.030.	Pembinaan Perkoperasian	1.345.637.500,00	1.315.143.812,00	(30.493.688,00)	97,73	
1.17.1.17.01.18.030.5.2.1.	Belanja Pegawai	297.935.000,00	296.435.000,00	(1.500.000,00)	99,49	
1.17.1.17.01.18.030.5.2.2.	Belanja Barang dan Jasa	1.047.702.500,00	1.018.708.812,00	(28.993.688,00)	97,23	
1.17.1.17.01.18.041.	Peningkatan Kapasitas Koperasi (DAK)	1.318.302.000,00	1.309.884.650,00	(8.417.350,00)	99,36	
1.17.1.17.01.18.041.5.2.1.	Belanja Pegawai	248.700.000,00	248.700.000,00	-	100,00	
1.17.1.17.01.18.041.5.2.2.	Belanja Barang dan Jasa	1.069.602.000,00	1.061.184.650,00	(8.417.350,00)	99,21	
1.17.1.17.01.19.	PROGRAM PENGUATAN PERMODALAN DAN MANAJEMEN KEUANGAN KOPERASI DAN USAHA KECIL	566.320.000,00	545.769.000,00	(20.551.000,00)	96,37	
1.17.1.17.01.19.001.	Pembinaan Manajemen Keuangan Koperasi dan Usaha Kecil	566.320.000,00	545.769.000,00	(20.551.000,00)	96,37	
1.17.1.17.01.19.001.5.2.1.	Belanja Pegawai	125.700.000,00	125.400.000,00	(300.000,00)	99,76	
1.17.1.17.01.19.001.5.2.2.	Belanja Barang dan Jasa	440.620.000,00	420.369.000,00	(20.251.000,00)	95,40	

KODE REKENING	URAIAN	JUMLAH (Rp.)		BERTAMBAH / (KURANG) Rp.	%	Dasar Hukum
		ANGGARAN SETELAH PERUBAHAN	REALISASI			
1	2	3	4	5	6	7
	JUMLAH BELANJA	11.017.206.621,27	10.560.950.960,00	(456.255.661,27)	95,85	
	JUMLAH SURPLUS/DEFISIT	(11.017.206.621,27)	(10.560.950.960,00)	456.255.661,27	95,85	

**RINCIAN LAPORAN REALISASI ANGGARAN MENURUT URUSAN PEMERINTAHAN DAERAH, ORGANISASI,
PENDAPATAN, BELANJA DAN PEMBIAYAAN
TAHUN ANGGARAN 2017**

URUSAN PEMERINTAHAN : 1.18. - PENANAMAN MODAL

ORGANISASI : 1.18.01. - BADAN KERJASAMA DAN PENANAMAN MODAL

Halaman : 131

KODE REKENING	URAIAN	JUMLAH (Rp.)		BERTAMBAH / (KURANG) Rp.	%	Dasar Hukum
		ANGGARAN SETELAH PERUBAHAN	REALISASI			
1	2	3	4	5	6	7
1.18.1.18.01.00.00.00.5.	BELANJA DAERAH	8.591.741.253,60	7.952.977.189,00	(638.764.064,60)	92,56	
1.18.1.18.01.00.00.00.5.1.	BELANJA TIDAK LANGSUNG	2.580.672.353,60	2.480.810.352,00	(99.862.001,60)	96,13	
1.18.1.18.01.00.00.00.5.1.1.	Belanja Pegawai	2.580.672.353,60	2.480.810.352,00	(99.862.001,60)	96,13	
1.18.1.18.01.00.00.00.5.2.	BELANJA LANGSUNG	6.011.068.900,00	5.472.166.837,00	(538.902.063,00)	91,03	
1.18.1.18.01.00.00.00.5.2.1	BELANJA PEGAWAI	347.269.200,00	318.563.200,00	(28.706.000,00)	91,73	
1.18.1.18.01.00.00.00.5.2.2	BELANJA BARANG DAN JASA	4.647.837.700,00	4.187.990.137,00	(459.847.563,00)	90,10	
1.18.1.18.01.00.00.00.5.2.3	BELANJA MODAL	1.015.962.000,00	965.613.500,00	(50.348.500,00)	95,04	
1.18.1.18.01.01.	PROGRAM PELAYANAN ADMINISTRASI PERKANTORAN	950.289.600,00	700.637.290,00	(249.652.310,00)	73,72	
1.18.1.18.01.01.033.	Penyediaan Jasa, Peralatan, dan Perlengkapan Perkantoran	311.835.000,00	238.655.320,00	(73.179.680,00)	76,53	
1.18.1.18.01.01.033.5.2.1.	Belanja Pegawai	500.000,00	500.000,00	-	100,00	
1.18.1.18.01.01.033.5.2.2.	Belanja Barang dan Jasa	311.335.000,00	238.155.320,00	(73.179.680,00)	76,49	
1.18.1.18.01.01.034.	Penyediaan Jasa Pengelola Pelayanan Perkantoran	156.395.600,00	153.777.600,00	(2.618.000,00)	98,32	
1.18.1.18.01.01.034.5.2.1.	Belanja Pegawai	45.292.200,00	42.674.200,00	(2.618.000,00)	94,21	
1.18.1.18.01.01.034.5.2.2.	Belanja Barang dan Jasa	111.103.400,00	111.103.400,00	-	100,00	
1.18.1.18.01.01.035.	Penyediaan Rapat-Rapat, Koordinasi dan Konsultasi	482.059.000,00	308.204.370,00	(173.854.630,00)	63,93	
1.18.1.18.01.01.035.5.2.2.	Belanja Barang dan Jasa	482.059.000,00	308.204.370,00	(173.854.630,00)	63,93	
1.18.1.18.01.02.	PROGRAM PENINGKATAN SARANA DAN PRASARANA APARATUR	1.192.752.000,00	1.141.894.875,00	(50.857.125,00)	95,73	

KODE REKENING	URAIAN	JUMLAH (Rp.)		BERTAMBAH / (KURANG) Rp.	%	Dasar Hukum
		ANGGARAN SETELAH PERUBAHAN	REALISASI			
1	2	3	4	5	6	7
1.18.1.18.01.02.107.	Pembangunan/Rehabilitasi Rumah dan Gedung Kantor	693.000.000,00	658.953.000,00	(34.047.000,00)	95,08	
1.18.1.18.01.02.107.5.2.3.	Belanja Modal	693.000.000,00	658.953.000,00	(34.047.000,00)	95,08	
1.18.1.18.01.02.108.	Pengadaan Peralatan dan Perlengkapan	305.462.000,00	289.369.000,00	(16.093.000,00)	94,73	
1.18.1.18.01.02.108.5.2.3.	Belanja Modal	305.462.000,00	289.369.000,00	(16.093.000,00)	94,73	
1.18.1.18.01.02.110.	Pengadaan/Rehabilitasi Kendaraan Dinas/Operasional	17.500.000,00	17.291.500,00	(208.500,00)	98,80	
1.18.1.18.01.02.110.5.2.3.	Belanja Modal	17.500.000,00	17.291.500,00	(208.500,00)	98,80	
1.18.1.18.01.02.111.	Pemeliharaan Peralatan dan Perlengkapan	80.200.000,00	79.797.700,00	(402.300,00)	99,49	
1.18.1.18.01.02.111.5.2.2.	Belanja Barang dan Jasa	80.200.000,00	79.797.700,00	(402.300,00)	99,49	
1.18.1.18.01.02.112.	Pemeliharaan Kendaraan Dinas/Operasional	96.590.000,00	96.483.675,00	(106.325,00)	99,88	
1.18.1.18.01.02.112.5.2.2.	Belanja Barang dan Jasa	96.590.000,00	96.483.675,00	(106.325,00)	99,88	
1.18.1.18.01.06.	PROGRAM PENINGKATAN PENGEMBANGAN SISTEM PELAPORAN CAPAIAN KINERJA DAN KEUANGAN	256.558.800,00	247.026.572,00	(9.532.228,00)	96,28	
1.18.1.18.01.06.016.	Penyusunan Laporan Kinerja SKPD	3.612.000,00	3.612.000,00	-	100,00	
1.18.1.18.01.06.016.5.2.2.	Belanja Barang dan Jasa	3.612.000,00	3.612.000,00	-	100,00	
1.18.1.18.01.06.017.	Penyusunan Laporan Keuangan SKPD	10.320.800,00	10.320.800,00	-	100,00	
1.18.1.18.01.06.017.5.2.2.	Belanja Barang dan Jasa	10.320.800,00	10.320.800,00	-	100,00	
1.18.1.18.01.06.018.	Penyusunan Rencana Program Kegiatan SKPD serta Pengembangan Data dan Informasi	229.676.000,00	220.143.772,00	(9.532.228,00)	95,84	
1.18.1.18.01.06.018.5.2.1.	Belanja Pegawai	32.300.000,00	32.300.000,00	-	100,00	
1.18.1.18.01.06.018.5.2.2.	Belanja Barang dan Jasa	197.376.000,00	187.843.772,00	(9.532.228,00)	95,17	
1.18.1.18.01.06.019.	Monitoring dan Evaluasi Pelaksanaan Program Kegiatan SKPD	12.950.000,00	12.950.000,00	-	100,00	
1.18.1.18.01.06.019.5.2.1.	Belanja Pegawai	2.200.000,00	2.200.000,00	-	100,00	
1.18.1.18.01.06.019.5.2.2.	Belanja Barang dan Jasa	10.750.000,00	10.750.000,00	-	100,00	

KODE REKENING	URAIAN	JUMLAH (Rp.)		BERTAMBAH / (KURANG) Rp.	%	Dasar Hukum
		ANGGARAN SETELAH PERUBAHAN	REALISASI			
1	2	3	4	5	6	7
1.18.1.18.01.15.	PROGRAM PENINGKATAN PROMOSI DAN KERJASAMA INVESTASI	2.207.567.500,00	2.138.616.056,00	(68.951.444,00)	96,87	
1.18.1.18.01.15.023.	Promosi Investasi	2.207.567.500,00	2.138.616.056,00	(68.951.444,00)	96,87	
1.18.1.18.01.15.023.5.2.1.	Belanja Pegawai	194.202.000,00	168.114.000,00	(26.088.000,00)	86,56	
1.18.1.18.01.15.023.5.2.2.	Belanja Barang dan Jasa	2.013.365.500,00	1.970.502.056,00	(42.863.444,00)	97,87	
1.18.1.18.01.16.	PROGRAM PENINGKATAN IKLIM INVESTASI DAN REALISASI INVESTASI	387.917.000,00	359.364.925,00	(28.552.075,00)	92,63	
1.18.1.18.01.16.035.	Penyiapan Potensi Investasi	283.168.000,00	255.481.600,00	(27.686.400,00)	90,22	
1.18.1.18.01.16.035.5.2.1.	Belanja Pegawai	9.750.000,00	9.750.000,00	-	100,00	
1.18.1.18.01.16.035.5.2.2.	Belanja Barang dan Jasa	273.418.000,00	245.731.600,00	(27.686.400,00)	89,87	
1.18.1.18.01.16.036.	Pengawasan Pelaksanaan Penanaman Modal	104.749.000,00	103.883.325,00	(865.675,00)	99,17	
1.18.1.18.01.16.036.5.2.1.	Belanja Pegawai	8.900.000,00	8.900.000,00	-	100,00	
1.18.1.18.01.16.036.5.2.2.	Belanja Barang dan Jasa	95.849.000,00	94.983.325,00	(865.675,00)	99,09	
1.18.1.18.01.19.	PROGRAM KERJASAMA ANTAR PEMERINTAH DAERAH	1.015.984.000,00	884.627.119,00	(131.356.881,00)	87,07	
1.18.1.18.01.19.001.	Kerjasama Dalam Negeri dan Luar Negeri	1.015.984.000,00	884.627.119,00	(131.356.881,00)	87,07	
1.18.1.18.01.19.001.5.2.1.	Belanja Pegawai	54.125.000,00	54.125.000,00	-	100,00	
1.18.1.18.01.19.001.5.2.2.	Belanja Barang dan Jasa	961.859.000,00	830.502.119,00	(131.356.881,00)	86,34	
	JUMLAH BELANJA	8.591.741.253,60	7.952.977.189,00	(638.764.064,60)	92,56	
	JUMLAH SURPLUS/DEFISIT	(8.591.741.253,60)	(7.952.977.189,00)	638.764.064,60	92,56	

**RINCIAN LAPORAN REALISASI ANGGARAN MENURUT URUSAN PEMERINTAHAN DAERAH, ORGANISASI,
PENDAPATAN, BELANJA DAN PEMBIAYAAN
TAHUN ANGGARAN 2017**

URUSAN PEMERINTAHAN : 1.18. - PENANAMAN MODAL

ORGANISASI : 1.18.02. - KANTOR PELAYANAN PERIJINAN TERPADU SATU PINTU

Halaman : 134

KODE REKENING	URAIAN	JUMLAH (Rp.)		BERTAMBAH / (KURANG) Rp.	%	Dasar Hukum
		ANGGARAN SETELAH PERUBAHAN	REALISASI			
1	2	3	4	5	6	7
1.18.1.18.02.00.00.00.4.	Pendapatan	1.090.760.000,00	667.797.400,00	(422.962.600,00)	61,22	
1.18.1.18.02.00.00.00.4.1.	Pendapatan Asli Daerah	1.090.760.000,00	667.797.400,00	(422.962.600,00)	61,22	
1.18.1.18.02.00.00.00.4.1.2.	Hasil Retribusi Daerah	1.090.760.000,00	667.797.400,00	(422.962.600,00)	61,22	
	JUMLAH PENDAPATAN	1.090.760.000,00	667.797.400,00	(422.962.600,00)	61,22	
1.18.1.18.02.00.00.00.5.	BELANJA DAERAH	4.426.812.161,00	4.163.051.553,00	(263.760.608,00)	94,04	
1.18.1.18.02.00.00.00.5.1.	BELANJA TIDAK LANGSUNG	1.117.794.073,00	1.068.473.621,00	(49.320.452,00)	95,58	
1.18.1.18.02.00.00.00.5.1.1.	Belanja Pegawai	1.117.794.073,00	1.068.473.621,00	(49.320.452,00)	95,58	
1.18.1.18.02.00.00.00.5.2.	BELANJA LANGSUNG	3.309.018.088,00	3.094.577.932,00	(214.440.156,00)	93,51	
1.18.1.18.02.00.00.00.5.2.1	BELANJA PEGAWAI	289.849.200,00	280.144.200,00	(9.705.000,00)	96,65	
1.18.1.18.02.00.00.00.5.2.2	BELANJA BARANG DAN JASA	2.290.076.888,00	2.172.591.732,00	(117.485.156,00)	94,86	
1.18.1.18.02.00.00.00.5.2.3	BELANJA MODAL	729.092.000,00	641.842.000,00	(87.250.000,00)	88,03	
1.18.1.18.02.01.	PROGRAM PELAYANAN ADMINISTRASI PERKANTORAN	743.099.150,00	677.274.315,00	(65.824.835,00)	91,14	
1.18.1.18.02.01.033.	Penyediaan Jasa, Peralatan, dan Perlengkapan Perkantoran	409.239.950,00	355.357.865,00	(53.882.085,00)	86,83	
1.18.1.18.02.01.033.5.2.2.	Belanja Barang dan Jasa	408.429.950,00	354.707.865,00	(53.722.085,00)	86,84	
1.18.1.18.02.01.033.5.2.3.	Belanja Modal	810.000,00	650.000,00	(160.000,00)	80,24	
1.18.1.18.02.01.034.	Penyediaan Jasa Pengelola Pelayanan Perkantoran	89.439.200,00	82.314.200,00	(7.125.000,00)	92,03	
1.18.1.18.02.01.034.5.2.1.	Belanja Pegawai	88.999.200,00	81.919.200,00	(7.080.000,00)	92,04	

KODE REKENING	URAIAN	JUMLAH (Rp.)		BERTAMBAH / (KURANG) Rp.	%	Dasar Hukum
		ANGGARAN SETELAH PERUBAHAN	REALISASI			
1	2	3	4	5	6	7
1.18.1.18.02.01.034.5.2.2.	Belanja Barang dan Jasa	440.000,00	395.000,00	(45.000,00)	89,77	
1.18.1.18.02.01.035.	Penyediaan Rapat-Rapat, Koordinasi dan Konsultasi	244.420.000,00	239.602.250,00	(4.817.750,00)	98,02	
1.18.1.18.02.01.035.5.2.2.	Belanja Barang dan Jasa	244.420.000,00	239.602.250,00	(4.817.750,00)	98,02	
1.18.1.18.02.02.	PROGRAM PENINGKATAN SARANA DAN PRASARANA APARATUR	1.029.282.000,00	930.265.917,00	(99.016.083,00)	90,38	
1.18.1.18.02.02.108.	Pengadaan Peralatan dan Perlengkapan	728.582.000,00	641.492.000,00	(87.090.000,00)	88,04	
1.18.1.18.02.02.108.5.2.2.	Belanja Barang dan Jasa	300.000,00	300.000,00	-	100,00	
1.18.1.18.02.02.108.5.2.3.	Belanja Modal	728.282.000,00	641.192.000,00	(87.090.000,00)	88,04	
1.18.1.18.02.02.109.	Pemeliharaan Rumah dan Gedung Kantor	198.950.000,00	198.635.000,00	(315.000,00)	99,84	
1.18.1.18.02.02.109.5.2.1.	Belanja Pegawai	1.000.000,00	1.000.000,00	-	100,00	
1.18.1.18.02.02.109.5.2.2.	Belanja Barang dan Jasa	197.950.000,00	197.635.000,00	(315.000,00)	99,84	
1.18.1.18.02.02.111.	Pemeliharaan Peralatan dan Perlengkapan	16.750.000,00	15.575.000,00	(1.175.000,00)	92,98	
1.18.1.18.02.02.111.5.2.2.	Belanja Barang dan Jasa	16.750.000,00	15.575.000,00	(1.175.000,00)	92,98	
1.18.1.18.02.02.112.	Pemeliharaan Kendaraan Dinas/Operasional	85.000.000,00	74.563.917,00	(10.436.083,00)	87,72	
1.18.1.18.02.02.112.5.2.2.	Belanja Barang dan Jasa	85.000.000,00	74.563.917,00	(10.436.083,00)	87,72	
1.18.1.18.02.06.	PROGRAM PENINGKATAN PENGEMBANGAN SISTEM PELAPORAN CAPAIAN KINERJA DAN KEUANGAN	45.985.450,00	43.615.450,00	(2.370.000,00)	94,84	
1.18.1.18.02.06.016.	Penyusunan Laporan Kinerja SKPD	2.460.000,00	2.460.000,00	-	100,00	
1.18.1.18.02.06.016.5.2.2.	Belanja Barang dan Jasa	2.460.000,00	2.460.000,00	-	100,00	
1.18.1.18.02.06.017.	Penyusunan Laporan Keuangan SKPD	10.749.500,00	10.749.500,00	-	100,00	
1.18.1.18.02.06.017.5.2.2.	Belanja Barang dan Jasa	10.749.500,00	10.749.500,00	-	100,00	
1.18.1.18.02.06.018.	Penyusunan Rencana Program Kegiatan SKPD serta Pengembangan Data dan Informasi	24.051.000,00	21.681.000,00	(2.370.000,00)	90,14	
1.18.1.18.02.06.018.5.2.1.	Belanja Pegawai	400.000,00	400.000,00	-	100,00	

KODE REKENING	URAIAN	JUMLAH (Rp.)		BERTAMBAH / (KURANG) Rp.	%	Dasar Hukum
		ANGGARAN SETELAH PERUBAHAN	REALISASI			
1	2	3	4	5	6	7
1.18.1.18.02.06.018.5.2.2.	Belanja Barang dan Jasa	23.651.000,00	21.281.000,00	(2.370.000,00)	89,97	
1.18.1.18.02.06.019.	Monitoring dan Evaluasi Pelaksanaan Program Kegiatan SKPD	8.724.950,00	8.724.950,00	-	100,00	
1.18.1.18.02.06.019.5.2.2.	Belanja Barang dan Jasa	8.724.950,00	8.724.950,00	-	100,00	
1.18.1.18.02.20.	PROGRAM PENINGKATAN PELAYANAN PERIZINAN	1.490.651.488,00	1.443.422.250,00	(47.229.238,00)	96,83	
1.18.1.18.02.20.001.	Koordinasi Penyelenggaraan Pelayanan Terpadu Satu Pintu	1.135.340.704,00	1.099.643.150,00	(35.697.554,00)	96,85	
1.18.1.18.02.20.001.5.2.1.	Belanja Pegawai	197.950.000,00	195.825.000,00	(2.125.000,00)	98,92	
1.18.1.18.02.20.001.5.2.2.	Belanja Barang dan Jasa	937.390.704,00	903.818.150,00	(33.572.554,00)	96,41	
1.18.1.18.02.20.002.	Penyusunan Standar dan Prosedur Perizinan	117.968.000,00	116.514.500,00	(1.453.500,00)	98,76	
1.18.1.18.02.20.002.5.2.1.	Belanja Pegawai	1.000.000,00	1.000.000,00	-	100,00	
1.18.1.18.02.20.002.5.2.2.	Belanja Barang dan Jasa	116.968.000,00	115.514.500,00	(1.453.500,00)	98,75	
1.18.1.18.02.20.003.	Pengelolaan Pengaduan	237.342.784,00	227.264.600,00	(10.078.184,00)	95,75	
1.18.1.18.02.20.003.5.2.1.	Belanja Pegawai	500.000,00	-	(500.000,00)	-	
1.18.1.18.02.20.003.5.2.2.	Belanja Barang dan Jasa	236.842.784,00	227.264.600,00	(9.578.184,00)	95,95	
	JUMLAH BELANJA	4.426.812.161,00	4.163.051.553,00	(263.760.608,00)	94,04	
	JUMLAH SURPLUS/DEFISIT	(3.336.052.161,00)	(3.495.254.153,00)	(159.201.992,00)	104,77	

**RINCIAN LAPORAN REALISASI ANGGARAN MENURUT URUSAN PEMERINTAHAN DAERAH, ORGANISASI,
PENDAPATAN, BELANJA DAN PEMBIAYAAN
TAHUN ANGGARAN 2017**

URUSAN PEMERINTAHAN : 1.22. - KEBUDAYAAN

ORGANISASI : 1.22.01. - DINAS KEBUDAYAAN

Halaman : 137

KODE REKENING	URAIAN	JUMLAH (Rp.)		BERTAMBAH / (KURANG) Rp.	%	Dasar Hukum
		ANGGARAN SETELAH PERUBAHAN	REALISASI			
1	2	3	4	5	6	7
1.22.1.22.01.00.00.00.4.	Pendapatan	336.714.000,00	430.051.000,00	93.337.000,00	127,71	
1.22.1.22.01.00.00.00.4.1.	Pendapatan Asli Daerah	336.714.000,00	430.051.000,00	93.337.000,00	127,71	
1.22.1.22.01.00.00.00.4.1.2.	Hasil Retribusi Daerah	336.714.000,00	430.051.000,00	93.337.000,00	127,71	
	JUMLAH PENDAPATAN	336.714.000,00	430.051.000,00	93.337.000,00	127,71	
1.22.1.22.01.00.00.00.5.	BELANJA DAERAH	402.653.758.081,20	382.518.246.811,00	(20.135.511.270,20)	94,99	
1.22.1.22.01.00.00.00.5.1.	BELANJA TIDAK LANGSUNG	9.720.414.147,20	9.509.892.179,00	(210.521.968,20)	97,83	
1.22.1.22.01.00.00.00.5.1.1.	Belanja Pegawai	9.720.414.147,20	9.509.892.179,00	(210.521.968,20)	97,83	
1.22.1.22.01.00.00.00.5.2.	BELANJA LANGSUNG	392.933.343.934,00	373.008.354.632,00	(19.924.989.302,00)	94,92	
1.22.1.22.01.00.00.00.5.2.1	BELANJA PEGAWAI	10.672.495.100,00	9.966.538.100,00	(705.957.000,00)	93,38	
1.22.1.22.01.00.00.00.5.2.2	BELANJA BARANG DAN JASA	220.343.187.909,00	202.699.217.702,00	(17.643.970.207,00)	91,99	
1.22.1.22.01.00.00.00.5.2.3	BELANJA MODAL	161.917.660.925,00	160.342.598.830,00	(1.575.062.095,00)	99,02	
1.22.1.22.01.01.	PROGRAM PELAYANAN ADMINISTRASI PERKANTORAN	4.650.558.109,00	3.979.739.737,00	(670.818.372,00)	85,57	
1.22.1.22.01.01.033.	Penyediaan Jasa, Peralatan, dan Perlengkapan Perkantoran	2.646.908.575,00	2.101.410.650,00	(545.497.925,00)	79,39	
1.22.1.22.01.01.033.5.2.1.	Belanja Pegawai	5.850.000,00	5.850.000,00	-	100,00	
1.22.1.22.01.01.033.5.2.2.	Belanja Barang dan Jasa	2.641.058.575,00	2.095.560.650,00	(545.497.925,00)	79,34	
1.22.1.22.01.01.034.	Penyediaan Jasa Pengelola Pelayanan Perkantoran	1.705.693.534,00	1.630.279.030,00	(75.414.504,00)	95,57	
1.22.1.22.01.01.034.5.2.1.	Belanja Pegawai	398.588.600,00	385.868.600,00	(12.720.000,00)	96,80	

KODE REKENING	URAIAN	JUMLAH (Rp.)		BERTAMBAH / (KURANG) Rp.	%	Dasar Hukum
		ANGGARAN SETELAH PERUBAHAN	REALISASI			
1	2	3	4	5	6	7
1.22.1.22.01.01.034.5.2.2.	Belanja Barang dan Jasa	1.307.104.934,00	1.244.410.430,00	(62.694.504,00)	95,20	
1.22.1.22.01.01.035.	Penyediaan Rapat-Rapat, Koordinasi dan Konsultasi	297.956.000,00	248.050.057,00	(49.905.943,00)	83,25	
1.22.1.22.01.01.035.5.2.2.	Belanja Barang dan Jasa	297.956.000,00	248.050.057,00	(49.905.943,00)	83,25	
1.22.1.22.01.02.	PROGRAM PENINGKATAN SARANA DAN PRASARANA APARATUR	983.447.900,00	854.944.572,00	(128.503.328,00)	86,93	
1.22.1.22.01.02.108.	Pengadaan Peralatan dan Perlengkapan	284.362.600,00	276.077.000,00	(8.285.600,00)	97,08	
1.22.1.22.01.02.108.5.2.1.	Belanja Pegawai	3.200.000,00	3.000.000,00	(200.000,00)	93,75	
1.22.1.22.01.02.108.5.2.3.	Belanja Modal	281.162.600,00	273.077.000,00	(8.085.600,00)	97,12	
1.22.1.22.01.02.109.	Pemeliharaan Rumah dan Gedung Kantor	62.500.000,00	59.895.000,00	(2.605.000,00)	95,83	
1.22.1.22.01.02.109.5.2.2.	Belanja Barang dan Jasa	62.500.000,00	59.895.000,00	(2.605.000,00)	95,83	
1.22.1.22.01.02.111.	Pemeliharaan Peralatan dan Perlengkapan	203.480.000,00	202.790.000,00	(690.000,00)	99,66	
1.22.1.22.01.02.111.5.2.2.	Belanja Barang dan Jasa	203.480.000,00	202.790.000,00	(690.000,00)	99,66	
1.22.1.22.01.02.112.	Pemeliharaan Kendaraan Dinas/Operasional	433.105.300,00	316.182.572,00	(116.922.728,00)	73,00	
1.22.1.22.01.02.112.5.2.2.	Belanja Barang dan Jasa	433.105.300,00	316.182.572,00	(116.922.728,00)	73,00	
1.22.1.22.01.06.	PROGRAM PENINGKATAN PENGEMBANGAN SISTEM PELAPORAN CAPAIAN KINERJA DAN KEUANGAN	397.589.925,00	246.716.790,00	(150.873.135,00)	62,05	
1.22.1.22.01.06.016.	Penyusunan Laporan Kinerja SKPD	6.498.400,00	4.015.050,00	(2.483.350,00)	61,78	
1.22.1.22.01.06.016.5.2.2.	Belanja Barang dan Jasa	6.498.400,00	4.015.050,00	(2.483.350,00)	61,78	
1.22.1.22.01.06.017.	Penyusunan Laporan Keuangan SKPD	75.339.000,00	59.420.790,00	(15.918.210,00)	78,87	
1.22.1.22.01.06.017.5.2.1.	Belanja Pegawai	17.820.000,00	17.809.000,00	(11.000,00)	99,93	
1.22.1.22.01.06.017.5.2.2.	Belanja Barang dan Jasa	57.519.000,00	41.611.790,00	(15.907.210,00)	72,34	
1.22.1.22.01.06.018.	Penyusunan Rencana Program Kegiatan SKPD serta Pengembangan Data dan Informasi	283.300.375,00	173.361.000,00	(109.939.375,00)	61,19	
1.22.1.22.01.06.018.5.2.1.	Belanja Pegawai	30.380.000,00	30.101.000,00	(279.000,00)	99,08	

KODE REKENING	URAIAN	JUMLAH (Rp.)		BERTAMBAH / (KURANG) Rp.	%	Dasar Hukum
		ANGGARAN SETELAH PERUBAHAN	REALISASI			
1	2	3	4	5	6	7
1.22.1.22.01.06.018.5.2.2.	Belanja Barang dan Jasa	252.920.375,00	143.260.000,00	(109.660.375,00)	56,64	
1.22.1.22.01.06.019.	Monitoring dan Evaluasi Pelaksanaan Program Kegiatan SKPD	32.452.150,00	9.919.950,00	(22.532.200,00)	30,56	
1.22.1.22.01.06.019.5.2.1.	Belanja Pegawai	6.480.000,00	-	(6.480.000,00)	-	
1.22.1.22.01.06.019.5.2.2.	Belanja Barang dan Jasa	25.972.150,00	9.919.950,00	(16.052.200,00)	38,19	
3.03.1.22.01.22.	PROGRAM PENDIDIKAN KARAKTER BERBASIS BUDAYA	14.610.679.280,00	13.976.245.623,00	(634.433.657,00)	95,65	
3.03.1.22.01.22.003.	Pengembangan Sekolah Model Pendidikan Berbasis Budaya	2.749.301.680,00	2.683.579.130,00	(65.722.550,00)	97,60	
3.03.1.22.01.22.003.5.2.1.	Belanja Pegawai	73.600.000,00	73.600.000,00	-	100,00	
3.03.1.22.01.22.003.5.2.2.	Belanja Barang dan Jasa	1.699.042.000,00	1.672.082.400,00	(26.959.600,00)	98,41	
3.03.1.22.01.22.003.5.2.3.	Belanja Modal	976.659.680,00	937.896.730,00	(38.762.950,00)	96,03	
3.03.1.22.01.22.004.	Pengembangan Pedoman, Bahan Ajar dan Media Pembelajaran Pendidikan Karakter	1.343.395.800,00	1.173.137.563,00	(170.258.237,00)	87,32	
3.03.1.22.01.22.004.5.2.1.	Belanja Pegawai	50.050.000,00	34.125.000,00	(15.925.000,00)	68,18	
3.03.1.22.01.22.004.5.2.2.	Belanja Barang dan Jasa	1.085.790.800,00	931.457.563,00	(154.333.237,00)	85,78	
3.03.1.22.01.22.004.5.2.3.	Belanja Modal	207.555.000,00	207.555.000,00	-	100,00	
3.03.1.22.01.22.005.	Penyelenggaraan Akademi Komunitas Seni dan Budaya Yogyakarta (AKSENBUDYO)	10.517.981.800,00	10.119.528.930,00	(398.452.870,00)	96,21	
3.03.1.22.01.22.005.5.2.1.	Belanja Pegawai	499.500.000,00	469.600.000,00	(29.900.000,00)	94,01	
3.03.1.22.01.22.005.5.2.2.	Belanja Barang dan Jasa	2.478.170.000,00	2.128.240.430,00	(349.929.570,00)	85,87	
3.03.1.22.01.22.005.5.2.3.	Belanja Modal	7.540.311.800,00	7.521.688.500,00	(18.623.300,00)	99,75	
3.03.1.22.01.27.	PROGRAM PENGEMBANGAN IKM	7.518.827.500,00	6.910.650.300,00	(608.177.200,00)	91,91	
3.03.1.22.01.27.003.	Pembinaan dan Pengembangan Produk Khas Yogyakarta	7.518.827.500,00	6.910.650.300,00	(608.177.200,00)	91,91	
3.03.1.22.01.27.003.5.2.1.	Belanja Pegawai	283.965.000,00	277.805.000,00	(6.160.000,00)	97,83	
3.03.1.22.01.27.003.5.2.2.	Belanja Barang dan Jasa	7.234.862.500,00	6.632.845.300,00	(602.017.200,00)	91,67	

KODE REKENING	URAIAN	JUMLAH (Rp.)		BERTAMBAH / (KURANG) Rp.	%	Dasar Hukum
		ANGGARAN SETELAH PERUBAHAN	REALISASI			
1	2	3	4	5	6	7
3.03.1.22.01.36.	PROGRAM PENGEMBANGAN KEMITRAAN	12.700.474.200,00	11.988.587.300,00	(711.886.900,00)	94,39	
3.03.1.22.01.36.002.	Seni Tradisi Budaya untuk Mendukung Kepariwisata	11.900.474.200,00	11.247.548.800,00	(652.925.400,00)	94,51	
3.03.1.22.01.36.002.5.2.1.	Belanja Pegawai	494.675.000,00	487.808.000,00	(6.867.000,00)	98,61	
3.03.1.22.01.36.002.5.2.2.	Belanja Barang dan Jasa	11.305.799.200,00	10.660.790.800,00	(645.008.400,00)	94,29	
3.03.1.22.01.36.002.5.2.3.	Belanja Modal	100.000.000,00	98.950.000,00	(1.050.000,00)	98,95	
3.03.1.22.01.36.003.	Pengembangan SDM dan Kelembagaan Pelaku Pariwisata	800.000.000,00	741.038.500,00	(58.961.500,00)	92,62	
3.03.1.22.01.36.003.5.2.1.	Belanja Pegawai	76.125.000,00	72.550.000,00	(3.575.000,00)	95,30	
3.03.1.22.01.36.003.5.2.2.	Belanja Barang dan Jasa	723.875.000,00	668.488.500,00	(55.386.500,00)	92,34	
3.03.1.22.01.48.	PROGRAM PERENCANAAN DAN PENGENDALIAN PELAKSANAAN KEGIATAN KEISTIMEWAAN	3.624.811.500,00	2.901.998.332,00	(722.813.168,00)	80,05	
3.03.1.22.01.48.001.	Penyusunan Rencana Program dan Kegiatan Keistimewaan	1.555.722.500,00	1.048.882.261,00	(506.840.239,00)	67,42	
3.03.1.22.01.48.001.5.2.1.	Belanja Pegawai	285.710.000,00	243.010.000,00	(42.700.000,00)	85,05	
3.03.1.22.01.48.001.5.2.2.	Belanja Barang dan Jasa	1.270.012.500,00	805.872.261,00	(464.140.239,00)	63,45	
3.03.1.22.01.48.002.	Monitoring dan Evaluasi Pelaksanaan Dana Keistimewaan	2.069.089.000,00	1.853.116.071,00	(215.972.929,00)	89,56	
3.03.1.22.01.48.002.5.2.1.	Belanja Pegawai	981.500.000,00	904.825.000,00	(76.675.000,00)	92,18	
3.03.1.22.01.48.002.5.2.2.	Belanja Barang dan Jasa	1.087.589.000,00	948.291.071,00	(139.297.929,00)	87,19	
3.03.1.22.01.53.	PROGRAM PENINGKATAN INFORMASI KEARSIPAN DAN KEPUSTAKAAN	1.218.511.100,00	1.151.527.360,00	(66.983.740,00)	94,50	
3.03.1.22.01.53.001.	Pengembangan Bahan Pustaka dan Arsip Sebagai Warisan Budaya	220.477.500,00	178.817.200,00	(41.660.300,00)	81,10	
3.03.1.22.01.53.001.5.2.1.	Belanja Pegawai	48.275.000,00	48.200.000,00	(75.000,00)	99,84	
3.03.1.22.01.53.001.5.2.2.	Belanja Barang dan Jasa	51.452.500,00	48.507.200,00	(2.945.300,00)	94,27	
3.03.1.22.01.53.001.5.2.3.	Belanja Modal	120.750.000,00	82.110.000,00	(38.640.000,00)	68,00	
3.03.1.22.01.53.002.	Penyelamatan dan Pelestarian Bahan Pustaka dan Arsip Bernilai Sejarah	330.930.000,00	327.490.600,00	(3.439.400,00)	98,96	

KODE REKENING	URAIAN	JUMLAH (Rp.)		BERTAMBAH / (KURANG) Rp.	%	Dasar Hukum
		ANGGARAN SETELAH PERUBAHAN	REALISASI			
1	2	3	4	5	6	7
3.03.1.22.01.53.002.5.2.1.	Belanja Pegawai	7.775.000,00	7.775.000,00	-	100,00	
3.03.1.22.01.53.002.5.2.2.	Belanja Barang dan Jasa	190.955.000,00	187.815.600,00	(3.139.400,00)	98,35	
3.03.1.22.01.53.002.5.2.3.	Belanja Modal	132.200.000,00	131.900.000,00	(300.000,00)	99,77	
3.03.1.22.01.53.003.	Pengolahan Bahan Pustaka dan Arsip	667.103.600,00	645.219.560,00	(21.884.040,00)	96,71	
3.03.1.22.01.53.003.5.2.1.	Belanja Pegawai	35.880.000,00	35.430.000,00	(450.000,00)	98,74	
3.03.1.22.01.53.003.5.2.2.	Belanja Barang dan Jasa	631.223.600,00	609.789.560,00	(21.434.040,00)	96,60	
3.03.1.22.01.55.	PROGRAM PENGEMBANGAN KESENIAN DAN BUDAYA DAERAH	180.468.690.577,00	176.643.838.604,00	(3.824.851.973,00)	97,88	
3.03.1.22.01.55.001.	Pembinaan Desa Budaya	6.384.365.375,00	6.219.886.500,00	(164.478.875,00)	97,42	
3.03.1.22.01.55.001.5.2.1.	Belanja Pegawai	62.710.000,00	55.775.000,00	(6.935.000,00)	88,94	
3.03.1.22.01.55.001.5.2.2.	Belanja Barang dan Jasa	6.321.655.375,00	6.164.111.500,00	(157.543.875,00)	97,50	
3.03.1.22.01.55.002.	Pengembangan Rintisan Desa dan Kantong Budaya	7.107.942.200,00	6.968.055.700,00	(139.886.500,00)	98,03	
3.03.1.22.01.55.002.5.2.1.	Belanja Pegawai	266.025.000,00	234.000.000,00	(32.025.000,00)	87,96	
3.03.1.22.01.55.002.5.2.2.	Belanja Barang dan Jasa	6.841.917.200,00	6.734.055.700,00	(107.861.500,00)	98,42	
3.03.1.22.01.55.003.	Pembinaan dan Pengembangan Seni Rupa Daerah	3.021.511.050,00	2.994.004.550,00	(27.506.500,00)	99,08	
3.03.1.22.01.55.003.5.2.1.	Belanja Pegawai	77.240.000,00	77.240.000,00	-	100,00	
3.03.1.22.01.55.003.5.2.2.	Belanja Barang dan Jasa	2.944.271.050,00	2.916.764.550,00	(27.506.500,00)	99,06	
3.03.1.22.01.55.004.	Pembinaan dan Pengembangan Perfilman	4.683.170.100,00	4.566.611.471,00	(116.558.629,00)	97,51	
3.03.1.22.01.55.004.5.2.1.	Belanja Pegawai	27.672.000,00	27.672.000,00	-	100,00	
3.03.1.22.01.55.004.5.2.2.	Belanja Barang dan Jasa	4.655.498.100,00	4.538.939.471,00	(116.558.629,00)	97,49	
3.03.1.22.01.55.005.	Pengadaan Sarana dan Prasarana Kesenian ke Masyarakat	1.957.627.500,00	1.952.827.000,00	(4.800.500,00)	99,75	
3.03.1.22.01.55.005.5.2.2.	Belanja Barang dan Jasa	1.957.627.500,00	1.952.827.000,00	(4.800.500,00)	99,75	
3.03.1.22.01.55.006.	Pengembangan Taman Budaya	70.926.825.707,00	70.755.332.887,00	(171.492.820,00)	99,75	

KODE REKENING	URAIAN	JUMLAH (Rp.)		BERTAMBAH / (KURANG) Rp.	%	Dasar Hukum
		ANGGARAN SETELAH PERUBAHAN	REALISASI			
1	2	3	4	5	6	7
3.03.1.22.01.55.006.5.2.1.	Belanja Pegawai	93.350.000,00	92.600.000,00	(750.000,00)	99,19	
3.03.1.22.01.55.006.5.2.2.	Belanja Barang dan Jasa	6.539.989.650,00	6.422.410.387,00	(117.579.263,00)	98,20	
3.03.1.22.01.55.006.5.2.3.	Belanja Modal	64.293.486.057,00	64.240.322.500,00	(53.163.557,00)	99,91	
3.03.1.22.01.55.007.	Pengembangan Taman Budaya Kab/Kota	40.970.722.070,00	40.453.895.300,00	(516.826.770,00)	98,73	
3.03.1.22.01.55.007.5.2.1.	Belanja Pegawai	2.000.000,00	-	(2.000.000,00)	-	
3.03.1.22.01.55.007.5.2.2.	Belanja Barang dan Jasa	486.760.000,00	210.830.000,00	(275.930.000,00)	43,31	
3.03.1.22.01.55.007.5.2.3.	Belanja Modal	40.481.962.070,00	40.243.065.300,00	(238.896.770,00)	99,40	
3.03.1.22.01.55.008.	Promosi dan Publikasi Seni Budaya	4.276.134.000,00	3.758.661.375,00	(517.472.625,00)	87,89	
3.03.1.22.01.55.008.5.2.1.	Belanja Pegawai	12.460.000,00	4.630.000,00	(7.830.000,00)	37,15	
3.03.1.22.01.55.008.5.2.2.	Belanja Barang dan Jasa	4.263.674.000,00	3.754.031.375,00	(509.642.625,00)	88,04	
3.03.1.22.01.55.009.	Penyelenggaraan Even Lembaga Penggiat Seni	14.880.156.200,00	14.413.078.375,00	(467.077.825,00)	96,86	
3.03.1.22.01.55.009.5.2.1.	Belanja Pegawai	241.095.000,00	233.450.000,00	(7.645.000,00)	96,82	
3.03.1.22.01.55.009.5.2.2.	Belanja Barang dan Jasa	14.639.061.200,00	14.179.628.375,00	(459.432.825,00)	96,86	
3.03.1.22.01.55.010.	Gelar Budaya Jogja	15.462.641.675,00	14.014.880.600,00	(1.447.761.075,00)	90,63	
3.03.1.22.01.55.010.5.2.1.	Belanja Pegawai	241.582.000,00	192.427.000,00	(49.155.000,00)	79,65	
3.03.1.22.01.55.010.5.2.2.	Belanja Barang dan Jasa	15.221.059.675,00	13.822.453.600,00	(1.398.606.075,00)	90,81	
3.03.1.22.01.55.011.	Jogja International Heritage Festival	1.111.200.000,00	1.099.763.973,00	(11.436.027,00)	98,97	
3.03.1.22.01.55.011.5.2.1.	Belanja Pegawai	37.950.000,00	37.050.000,00	(900.000,00)	97,62	
3.03.1.22.01.55.011.5.2.2.	Belanja Barang dan Jasa	1.073.250.000,00	1.062.713.973,00	(10.536.027,00)	99,01	
3.03.1.22.01.55.012.	Festival Kebudayaan Yogyakarta	8.691.564.700,00	8.458.269.700,00	(233.295.000,00)	97,31	
3.03.1.22.01.55.012.5.2.1.	Belanja Pegawai	543.023.000,00	531.058.000,00	(11.965.000,00)	97,79	
3.03.1.22.01.55.012.5.2.2.	Belanja Barang dan Jasa	8.148.541.700,00	7.927.211.700,00	(221.330.000,00)	97,28	

KODE REKENING	URAIAN	JUMLAH (Rp.)		BERTAMBAH / (KURANG) Rp.	%	Dasar Hukum
		ANGGARAN SETELAH PERUBAHAN	REALISASI			
1	2	3	4	5	6	7
3.03.1.22.01.55.013.	Pembinaan dan Pelatihan Seni dan Budaya Tradisional Yogyakarta	119.800.000,00	119.800.000,00	-	100,00	
3.03.1.22.01.55.013.5.2.2.	Belanja Barang dan Jasa	119.800.000,00	119.800.000,00	-	100,00	
3.03.1.22.01.55.014.	Gelar Seni Budaya Yogyakarta	875.030.000,00	868.771.173,00	(6.258.827,00)	99,28	
3.03.1.22.01.55.014.5.2.1.	Belanja Pegawai	267.250.000,00	266.850.000,00	(400.000,00)	99,85	
3.03.1.22.01.55.014.5.2.2.	Belanja Barang dan Jasa	607.780.000,00	601.921.173,00	(5.858.827,00)	99,03	
3.03.1.22.01.56.	PROGRAM PROMOSI DAN KEMITRAAN BUDAYA DIY DI DALAM DAN LUAR NEGERI	35.501.879.395,00	30.612.315.868,00	(4.889.563.527,00)	86,22	
3.03.1.22.01.56.001.	Misi Kebudayaan ke Luar Negeri Dalam Rangka Diplomasi Budaya	10.880.727.791,00	8.138.485.850,00	(2.742.241.941,00)	74,79	
3.03.1.22.01.56.001.5.2.1.	Belanja Pegawai	81.750.000,00	65.375.000,00	(16.375.000,00)	79,96	
3.03.1.22.01.56.001.5.2.2.	Belanja Barang dan Jasa	10.798.977.791,00	8.073.110.850,00	(2.725.866.941,00)	74,75	
3.03.1.22.01.56.002.	Membangun Kemitraan Dengan Instansi di Luar DIY	10.211.056.650,00	9.109.646.928,00	(1.101.409.722,00)	89,21	
3.03.1.22.01.56.002.5.2.1.	Belanja Pegawai	243.445.000,00	230.820.000,00	(12.625.000,00)	94,81	
3.03.1.22.01.56.002.5.2.2.	Belanja Barang dan Jasa	9.967.611.650,00	8.878.826.928,00	(1.088.784.722,00)	89,07	
3.03.1.22.01.56.003.	Membangun Kemitraan dengan Lembaga Pelestari Budaya	3.986.974.350,00	3.706.660.025,00	(280.314.325,00)	92,96	
3.03.1.22.01.56.003.5.2.1.	Belanja Pegawai	84.950.000,00	63.010.000,00	(21.940.000,00)	74,17	
3.03.1.22.01.56.003.5.2.2.	Belanja Barang dan Jasa	3.902.024.350,00	3.643.650.025,00	(258.374.325,00)	93,37	
3.03.1.22.01.56.004.	Selendang Sutera (Semarak Legenda Suku-suku Nusantara)	2.132.030.800,00	1.729.995.800,00	(402.035.000,00)	81,14	
3.03.1.22.01.56.004.5.2.1.	Belanja Pegawai	135.685.000,00	119.115.000,00	(16.570.000,00)	87,78	
3.03.1.22.01.56.004.5.2.2.	Belanja Barang dan Jasa	1.996.345.800,00	1.610.880.800,00	(385.465.000,00)	80,69	
3.03.1.22.01.56.005.	Penghargaan Bagi Pelestari dan Penggiat Budaya	1.596.089.804,00	1.572.450.525,00	(23.639.279,00)	98,51	
3.03.1.22.01.56.005.5.2.1.	Belanja Pegawai	660.000,00	660.000,00	-	100,00	
3.03.1.22.01.56.005.5.2.2.	Belanja Barang dan Jasa	1.595.429.804,00	1.571.790.525,00	(23.639.279,00)	98,51	

KODE REKENING	URAIAN	JUMLAH (Rp.)		BERTAMBAH / (KURANG) Rp.	%	Dasar Hukum
		ANGGARAN SETELAH PERUBAHAN	REALISASI			
1	2	3	4	5	6	7
3.03.1.22.01.56.006.	Pengembangan Ekosistem Kultural DIY Berbasis Digital	6.000.000.000,00	5.760.266.440,00	(239.733.560,00)	96,00	
3.03.1.22.01.56.006.5.2.1.	Belanja Pegawai	10.410.000,00	9.990.000,00	(420.000,00)	95,96	
3.03.1.22.01.56.006.5.2.2.	Belanja Barang dan Jasa	3.198.135.100,00	2.976.873.610,00	(221.261.490,00)	93,08	
3.03.1.22.01.56.006.5.2.3.	Belanja Modal	2.791.454.900,00	2.773.402.830,00	(18.052.070,00)	99,35	
3.03.1.22.01.56.008.	Perencanaan, Monitoring dan Evaluasi Program dan Kegiatan Keistimewaan Urusan Kebudayaan	695.000.000,00	594.810.300,00	(100.189.700,00)	85,58	
3.03.1.22.01.56.008.5.2.1.	Belanja Pegawai	182.375.000,00	174.765.000,00	(7.610.000,00)	95,82	
3.03.1.22.01.56.008.5.2.2.	Belanja Barang dan Jasa	512.625.000,00	420.045.300,00	(92.579.700,00)	81,94	
3.03.1.22.01.57.	PROGRAM PENGELOLAAN NILAI DAN SEJARAH	18.834.889.900,00	17.180.146.757,00	(1.654.743.143,00)	91,21	
3.03.1.22.01.57.001.	Pembinaan dan Pengembangan Kesejarahan	4.053.807.600,00	3.261.011.450,00	(792.796.150,00)	80,44	
3.03.1.22.01.57.001.5.2.1.	Belanja Pegawai	551.667.000,00	494.858.000,00	(56.809.000,00)	89,70	
3.03.1.22.01.57.001.5.2.2.	Belanja Barang dan Jasa	3.502.140.600,00	2.766.153.450,00	(735.987.150,00)	78,98	
3.03.1.22.01.57.002.	Pembinaan dan Pengembangan Bahasa dan Sastra	4.069.697.500,00	3.493.407.257,00	(576.290.243,00)	85,83	
3.03.1.22.01.57.002.5.2.1.	Belanja Pegawai	246.787.000,00	210.524.000,00	(36.263.000,00)	85,30	
3.03.1.22.01.57.002.5.2.2.	Belanja Barang dan Jasa	3.822.910.500,00	3.282.883.257,00	(540.027.243,00)	85,87	
3.03.1.22.01.57.003.	Pelestarian, Pengembangan dan Aplikasi Nilai-nilai Luhur Budaya Luhur di Masyarakat	2.655.015.200,00	2.514.034.500,00	(140.980.700,00)	94,69	
3.03.1.22.01.57.003.5.2.1.	Belanja Pegawai	112.976.000,00	112.676.000,00	(300.000,00)	99,73	
3.03.1.22.01.57.003.5.2.2.	Belanja Barang dan Jasa	2.542.039.200,00	2.401.358.500,00	(140.680.700,00)	94,46	
3.03.1.22.01.57.004.	Pelestarian Kepercayaan dan Tradisi	8.056.369.600,00	7.911.693.550,00	(144.676.050,00)	98,20	
3.03.1.22.01.57.004.5.2.1.	Belanja Pegawai	292.595.000,00	290.795.000,00	(1.800.000,00)	99,38	
3.03.1.22.01.57.004.5.2.2.	Belanja Barang dan Jasa	7.763.774.600,00	7.620.898.550,00	(142.876.050,00)	98,15	
3.03.1.22.01.58.	PROGRAM PENGELOLAAN CAGAR BUDAYA DAN WARISAN BUDAYA	68.390.732.488,00	64.888.898.139,00	(3.501.834.349,00)	94,87	

KODE REKENING	URAIAN	JUMLAH (Rp.)		BERTAMBAH / (KURANG) Rp.	%	Dasar Hukum
		ANGGARAN SETELAH PERUBAHAN	REALISASI			
1	2	3	4	5	6	7
3.03.1.22.01.58.001.	Tata Kelola Warisan Budaya dan Cagar Budaya	20.053.690.550,00	19.180.508.375,00	(873.182.175,00)	95,64	
3.03.1.22.01.58.001.5.2.1.	Belanja Pegawai	92.110.000,00	66.670.000,00	(25.440.000,00)	72,38	
3.03.1.22.01.58.001.5.2.2.	Belanja Barang dan Jasa	3.841.780.550,00	3.152.268.375,00	(689.512.175,00)	82,05	
3.03.1.22.01.58.001.5.2.3.	Belanja Modal	16.119.800.000,00	15.961.570.000,00	(158.230.000,00)	99,01	
3.03.1.22.01.58.002.	Penguatan Lembaga Pengelola dan Pelestari Warisan Budaya	6.797.063.000,00	5.961.462.915,00	(835.600.085,00)	87,70	
3.03.1.22.01.58.002.5.2.1.	Belanja Pegawai	694.770.000,00	629.045.000,00	(65.725.000,00)	90,54	
3.03.1.22.01.58.002.5.2.2.	Belanja Barang dan Jasa	6.102.293.000,00	5.332.417.915,00	(769.875.085,00)	87,38	
3.03.1.22.01.58.003.	Pelestarian Warisan Budaya Benda dan Cagar Budaya	38.797.799.738,00	37.520.371.314,00	(1.277.428.424,00)	96,70	
3.03.1.22.01.58.003.5.2.1.	Belanja Pegawai	278.920.000,00	259.820.000,00	(19.100.000,00)	93,15	
3.03.1.22.01.58.003.5.2.2.	Belanja Barang dan Jasa	28.259.442.020,00	27.008.474.289,00	(1.250.967.731,00)	95,57	
3.03.1.22.01.58.003.5.2.3.	Belanja Modal	10.259.437.718,00	10.252.077.025,00	(7.360.693,00)	99,92	
3.03.1.22.01.58.004.	Nominasi Warisan Budaya Nasional dan Warisan Budaya Indonesia	2.742.179.200,00	2.226.555.535,00	(515.623.665,00)	81,19	
3.03.1.22.01.58.004.5.2.1.	Belanja Pegawai	122.516.000,00	89.281.000,00	(33.235.000,00)	72,87	
3.03.1.22.01.58.004.5.2.2.	Belanja Barang dan Jasa	2.619.663.200,00	2.137.274.535,00	(482.388.665,00)	81,58	
3.03.1.22.01.59.	PROGRAM PEMBINAAN DAN PENGEMBANGAN MUSEUM	26.360.579.124,00	25.095.730.493,00	(1.264.848.631,00)	95,20	
3.03.1.22.01.59.001.	Pembinaan Permuseuman	11.865.320.800,00	11.303.635.991,00	(561.684.809,00)	95,26	
3.03.1.22.01.59.001.5.2.1.	Belanja Pegawai	219.145.000,00	190.810.000,00	(28.335.000,00)	87,07	
3.03.1.22.01.59.001.5.2.2.	Belanja Barang dan Jasa	11.646.175.800,00	11.112.825.991,00	(533.349.809,00)	95,42	
3.03.1.22.01.59.003.	Pengelolaan dan Pengembangan museum Sonobudoyo	14.495.258.324,00	13.792.094.502,00	(703.163.822,00)	95,14	
3.03.1.22.01.59.003.5.2.1.	Belanja Pegawai	204.166.000,00	194.883.000,00	(9.283.000,00)	95,45	
3.03.1.22.01.59.003.5.2.2.	Belanja Barang dan Jasa	6.381.017.924,00	5.781.891.202,00	(599.126.722,00)	90,61	

KODE REKENING	URAIAN	JUMLAH (Rp.)		BERTAMBAH / (KURANG) Rp.	%	Dasar Hukum
		ANGGARAN SETELAH PERUBAHAN	REALISASI			
1	2	3	4	5	6	7
3.03.1.22.01.59.003.5.2.3.	Belanja Modal	7.910.074.400,00	7.815.320.300,00	(94.754.100,00)	98,80	
3.03.1.22.01.60.	PROGRAM PENINGKATAN SARANA DAN PRASARANA APARATUR	9.852.498.586,00	9.254.830.195,00	(597.668.391,00)	93,93	
3.03.1.22.01.60.001.	Peningkatan Sarana dan Prasarana Lembaga Pelaksana Urusan Keistimewaan	9.852.498.586,00	9.254.830.195,00	(597.668.391,00)	93,93	
3.03.1.22.01.60.001.5.2.2.	Belanja Barang dan Jasa	344.571.386,00	343.599.550,00	(971.836,00)	99,71	
3.03.1.22.01.60.001.5.2.3.	Belanja Modal	9.507.927.200,00	8.911.230.645,00	(596.696.555,00)	93,72	
3.03.1.22.01.61.	PROGRAM REHABILITASI HUTAN DAN LAHAN	711.196.000,00	358.316.000,00	(352.880.000,00)	50,38	
3.03.1.22.01.61.001.	Pengembangan Wana Wisata Budaya Mataram	315.000.000,00	12.590.000,00	(302.410.000,00)	3,99	
3.03.1.22.01.61.001.5.2.2.	Belanja Barang dan Jasa	1.070.500,00	623.000,00	(447.500,00)	58,19	
3.03.1.22.01.61.001.5.2.3.	Belanja Modal	313.929.500,00	11.967.000,00	(301.962.500,00)	3,81	
3.03.1.22.01.61.002.	Pembangunan dan Pengelolaan Tahura	396.196.000,00	345.726.000,00	(50.470.000,00)	87,26	
3.03.1.22.01.61.002.5.2.1.	Belanja Pegawai	72.740.000,00	51.320.000,00	(21.420.000,00)	70,55	
3.03.1.22.01.61.002.5.2.2.	Belanja Barang dan Jasa	87.756.000,00	59.169.000,00	(28.587.000,00)	67,42	
3.03.1.22.01.61.002.5.2.3.	Belanja Modal	235.700.000,00	235.237.000,00	(463.000,00)	99,80	
3.03.1.22.01.62.	PROGRAM PENINGKATAN KETERSEDIAAN DAN CADANGAN PANGAN	247.000.000,00	239.606.450,00	(7.393.550,00)	97,00	
3.03.1.22.01.62.001.	Lumbung Mataraman	247.000.000,00	239.606.450,00	(7.393.550,00)	97,00	
3.03.1.22.01.62.001.5.2.1.	Belanja Pegawai	26.000.000,00	24.000.000,00	(2.000.000,00)	92,30	
3.03.1.22.01.62.001.5.2.2.	Belanja Barang dan Jasa	221.000.000,00	215.606.450,00	(5.393.550,00)	97,55	
3.03.1.22.01.63.	PROGRAM PENINGKATAN KUALITAS SDM DAN KELEMBAGAAN DAN KELAUTAN	200.000.000,00	195.625.000,00	(4.375.000,00)	97,81	
3.03.1.22.01.63.001.	Pengembangan Budaya Bahari Untuk Meningkatkan Kesejahteraan Masyarakat	200.000.000,00	195.625.000,00	(4.375.000,00)	97,81	
3.03.1.22.01.63.001.5.2.1.	Belanja Pegawai	21.075.000,00	21.075.000,00	-	100,00	

KODE REKENING	URAIAN	JUMLAH (Rp.)		BERTAMBAH / (KURANG) Rp.	%	Dasar Hukum
		ANGGARAN SETELAH PERUBAHAN	REALISASI			
1	2	3	4	5	6	7
3.03.1.22.01.63.001.5.2.2.	Belanja Barang dan Jasa	178.925.000,00	174.550.000,00	(4.375.000,00)	97,55	
3.03.1.22.01.64.	PROGRAM PENGELOLAAN KEARIFAN LOKAL BERBASIS BUDAYA	1.723.991.350,00	1.717.371.412,00	(6.619.938,00)	99,61	
3.03.1.22.01.64.001.	Pengembangan Kearifan Lokal Lingkungan Hidup dalam Mendukung Pembangunan Berkelanjutan	1.723.991.350,00	1.717.371.412,00	(6.619.938,00)	99,61	
3.03.1.22.01.64.001.5.2.1.	Belanja Pegawai	827.100.000,00	827.100.000,00	-	100,00	
3.03.1.22.01.64.001.5.2.2.	Belanja Barang dan Jasa	896.891.350,00	890.271.412,00	(6.619.938,00)	99,26	
3.03.1.22.01.65.	PROGRAM PENINGKATAN KETAHANAN BUDAYA MASYARAKAT	4.936.987.000,00	4.811.265.700,00	(125.721.300,00)	97,45	
3.03.1.22.01.65.001.	Penyusunan Peta Perubahan Sosial dan Potensi Konflik di DIY	2.074.759.000,00	2.023.065.700,00	(51.693.300,00)	97,50	
3.03.1.22.01.65.001.5.2.1.	Belanja Pegawai	248.640.000,00	243.390.000,00	(5.250.000,00)	97,88	
3.03.1.22.01.65.001.5.2.2.	Belanja Barang dan Jasa	1.192.369.000,00	1.145.925.700,00	(46.443.300,00)	96,10	
3.03.1.22.01.65.001.5.2.3.	Belanja Modal	633.750.000,00	633.750.000,00	-	100,00	
3.03.1.22.01.65.002.	Pengembangan Jaga Warga	2.862.228.000,00	2.788.200.000,00	(74.028.000,00)	97,41	
3.03.1.22.01.65.002.5.2.1.	Belanja Pegawai	750.282.500,00	746.447.500,00	(3.835.000,00)	99,48	
3.03.1.22.01.65.002.5.2.2.	Belanja Barang dan Jasa	2.100.445.500,00	2.030.273.500,00	(70.172.000,00)	96,65	
3.03.1.22.01.65.002.5.2.3.	Belanja Modal	11.500.000,00	11.479.000,00	(21.000,00)	99,81	
	JUMLAH BELANJA	402.653.758.081,20	382.518.246.811,00	(20.135.511.270,20)	94,99	
	JUMLAH SURPLUS/DEFISIT	(402.317.044.081,20)	(382.088.195.811,00)	20.228.848.270,20	94,97	

**RINCIAN LAPORAN REALISASI ANGGARAN MENURUT URUSAN PEMERINTAHAN DAERAH, ORGANISASI,
PENDAPATAN, BELANJA DAN PEMBIAYAAN
TAHUN ANGGARAN 2017**

URUSAN PEMERINTAHAN : 1.23. - PERPUSTAKAAN

ORGANISASI : 1.23.01. - BADAN PERPUSTAKAAN DAN ARSIP DAERAH

Halaman : 148

KODE REKENING	URAIAN	JUMLAH (Rp.)		BERTAMBAH / (KURANG) Rp.	%	Dasar Hukum
		ANGGARAN SETELAH PERUBAHAN	REALISASI			
1	2	3	4	5	6	7
1.23.1.23.01.00.00.00.4.	Pendapatan	212.023.200,00	271.750.500,00	59.727.300,00	128,17	
1.23.1.23.01.00.00.00.4.1.	Pendapatan Asli Daerah	212.023.200,00	271.750.500,00	59.727.300,00	128,17	
1.23.1.23.01.00.00.00.4.1.2.	Hasil Retribusi Daerah	158.000.000,00	152.194.000,00	(5.806.000,00)	96,32	
1.23.1.23.01.00.00.00.4.1.4.	Lain-Lain Pendapatan Asli Daerah Yang Sah	54.023.200,00	119.556.500,00	65.533.300,00	221,30	
	JUMLAH PENDAPATAN	212.023.200,00	271.750.500,00	59.727.300,00	128,17	
1.23.1.23.01.00.00.00.5.	BELANJA DAERAH	63.153.520.357,00	61.259.799.417,00	(1.893.720.940,00)	97,00	
1.23.1.23.01.00.00.00.5.1.	BELANJA TIDAK LANGSUNG	7.384.621.337,00	7.244.429.218,00	(140.192.119,00)	98,10	
1.23.1.23.01.00.00.00.5.1.1.	Belanja Pegawai	7.384.621.337,00	7.244.429.218,00	(140.192.119,00)	98,10	
1.23.1.23.01.00.00.00.5.2.	BELANJA LANGSUNG	55.768.899.020,00	54.015.370.199,00	(1.753.528.821,00)	96,85	
1.23.1.23.01.00.00.00.5.2.1	BELANJA PEGAWAI	1.102.882.800,00	982.298.300,00	(120.584.500,00)	89,06	
1.23.1.23.01.00.00.00.5.2.2	BELANJA BARANG DAN JASA	15.963.261.960,00	14.750.121.039,00	(1.213.140.921,00)	92,40	
1.23.1.23.01.00.00.00.5.2.3	BELANJA MODAL	38.702.754.260,00	38.282.950.860,00	(419.803.400,00)	98,91	
1.23.1.23.01.01.	PROGRAM PELAYANAN ADMINISTRASI PERKANTORAN	5.791.359.760,00	5.248.845.772,00	(542.513.988,00)	90,63	
1.23.1.23.01.01.033.	Penyediaan Jasa, Peralatan, dan Perlengkapan Perkantoran	3.085.917.300,00	2.734.435.804,00	(351.481.496,00)	88,61	
1.23.1.23.01.01.033.5.2.1.	Belanja Pegawai	13.925.000,00	13.425.000,00	(500.000,00)	96,40	
1.23.1.23.01.01.033.5.2.2.	Belanja Barang dan Jasa	3.071.600.300,00	2.720.618.804,00	(350.981.496,00)	88,57	
1.23.1.23.01.01.033.5.2.3.	Belanja Modal	392.000,00	392.000,00	-	100,00	

KODE REKENING	URAIAN	JUMLAH (Rp.)		BERTAMBAH / (KURANG) Rp.	%	Dasar Hukum
		ANGGARAN SETELAH PERUBAHAN	REALISASI			
1	2	3	4	5	6	7
1.23.1.23.01.01.034.	Penyediaan Jasa Pengelola Pelayanan Perkantoran	1.866.059.860,00	1.703.777.129,00	(162.282.731,00)	91,30	
1.23.1.23.01.01.034.5.2.1.	Belanja Pegawai	165.040.800,00	94.540.800,00	(70.500.000,00)	57,28	
1.23.1.23.01.01.034.5.2.2.	Belanja Barang dan Jasa	1.701.019.060,00	1.609.236.329,00	(91.782.731,00)	94,60	
1.23.1.23.01.01.035.	Penyediaan Rapat-Rapat, Koordinasi dan Konsultasi	839.382.600,00	810.632.839,00	(28.749.761,00)	96,57	
1.23.1.23.01.01.035.5.2.1.	Belanja Pegawai	650.000,00	650.000,00	-	100,00	
1.23.1.23.01.01.035.5.2.2.	Belanja Barang dan Jasa	838.732.600,00	809.982.839,00	(28.749.761,00)	96,57	
1.23.1.23.01.02.	PROGRAM PENINGKATAN SARANA DAN PRASARANA APARATUR	3.848.896.260,00	3.435.893.750,00	(413.002.510,00)	89,26	
1.23.1.23.01.02.108.	Pengadaan Peralatan dan Perlengkapan	1.753.242.260,00	1.488.893.760,00	(264.348.500,00)	84,92	
1.23.1.23.01.02.108.5.2.3.	Belanja Modal	1.753.242.260,00	1.488.893.760,00	(264.348.500,00)	84,92	
1.23.1.23.01.02.109.	Pemeliharaan Rumah dan Gedung Kantor	1.106.773.000,00	1.067.048.990,00	(39.724.010,00)	96,41	
1.23.1.23.01.02.109.5.2.1.	Belanja Pegawai	1.700.000,00	1.200.000,00	(500.000,00)	70,58	
1.23.1.23.01.02.109.5.2.2.	Belanja Barang dan Jasa	1.105.073.000,00	1.065.848.990,00	(39.224.010,00)	96,45	
1.23.1.23.01.02.111.	Pemeliharaan Peralatan dan Perlengkapan	496.675.000,00	391.586.500,00	(105.088.500,00)	78,84	
1.23.1.23.01.02.111.5.2.2.	Belanja Barang dan Jasa	496.675.000,00	391.586.500,00	(105.088.500,00)	78,84	
1.23.1.23.01.02.112.	Pemeliharaan Kendaraan Dinas/Operasional	492.206.000,00	488.364.500,00	(3.841.500,00)	99,21	
1.23.1.23.01.02.112.5.2.2.	Belanja Barang dan Jasa	492.206.000,00	488.364.500,00	(3.841.500,00)	99,21	
1.23.1.23.01.05.	PROGRAM PENINGKATAN KAPASITAS SUMBERDAYA APARATUR	174.395.000,00	167.339.375,00	(7.055.625,00)	95,95	
1.23.1.23.01.05.007.	Pembinaan, Pengembangan Kualitas Profesi Dan Penilaian Angka Kredit Jabatan Fungsional Tertentu	74.950.000,00	70.743.000,00	(4.207.000,00)	94,38	
1.23.1.23.01.05.007.5.2.1.	Belanja Pegawai	26.330.000,00	25.905.000,00	(425.000,00)	98,38	
1.23.1.23.01.05.007.5.2.2.	Belanja Barang dan Jasa	48.620.000,00	44.838.000,00	(3.782.000,00)	92,22	
1.23.1.23.01.05.033.	Pengembangan I S O	99.445.000,00	96.596.375,00	(2.848.625,00)	97,13	

KODE REKENING	URAIAN	JUMLAH (Rp.)		BERTAMBAH / (KURANG) Rp.	%	Dasar Hukum
		ANGGARAN SETELAH PERUBAHAN	REALISASI			
1	2	3	4	5	6	7
1.23.1.23.01.05.033.5.2.1.	Belanja Pegawai	16.200.000,00	14.475.000,00	(1.725.000,00)	89,35	
1.23.1.23.01.05.033.5.2.2.	Belanja Barang dan Jasa	83.245.000,00	82.121.375,00	(1.123.625,00)	98,65	
1.23.1.23.01.06.	PROGRAM PENINGKATAN PENGEMBANGAN SISTEM PELAPORAN CAPAIAN KINERJA DAN KEUANGAN	1.504.216.000,00	1.374.601.975,00	(129.614.025,00)	91,38	
1.23.1.23.01.06.016.	Penyusunan Laporan Kinerja SKPD	21.848.000,00	20.842.500,00	(1.005.500,00)	95,39	
1.23.1.23.01.06.016.5.2.1.	Belanja Pegawai	2.000.000,00	2.000.000,00	-	100,00	
1.23.1.23.01.06.016.5.2.2.	Belanja Barang dan Jasa	19.848.000,00	18.842.500,00	(1.005.500,00)	94,93	
1.23.1.23.01.06.017.	Penyusunan Laporan Keuangan SKPD	36.950.000,00	13.397.050,00	(23.552.950,00)	36,25	
1.23.1.23.01.06.017.5.2.1.	Belanja Pegawai	5.700.000,00	2.840.000,00	(2.860.000,00)	49,82	
1.23.1.23.01.06.017.5.2.2.	Belanja Barang dan Jasa	31.250.000,00	10.557.050,00	(20.692.950,00)	33,78	
1.23.1.23.01.06.018.	Penyusunan Rencana Program Kegiatan SKPD serta Pengembangan Data dan Informasi	1.372.157.000,00	1.267.762.900,00	(104.394.100,00)	92,39	
1.23.1.23.01.06.018.5.2.1.	Belanja Pegawai	120.252.000,00	106.748.500,00	(13.503.500,00)	88,77	
1.23.1.23.01.06.018.5.2.2.	Belanja Barang dan Jasa	1.251.905.000,00	1.161.014.400,00	(90.890.600,00)	92,73	
1.23.1.23.01.06.019.	Monitoring dan Evaluasi Pelaksanaan Program Kegiatan SKPD	73.261.000,00	72.599.525,00	(661.475,00)	99,09	
1.23.1.23.01.06.019.5.2.1.	Belanja Pegawai	25.725.000,00	25.673.000,00	(52.000,00)	99,79	
1.23.1.23.01.06.019.5.2.2.	Belanja Barang dan Jasa	47.536.000,00	46.926.525,00	(609.475,00)	98,71	
1.23.1.23.01.15.	PROGRAM PENGEMBANGAN SARANA DAN PRASARANA PERPUSTAKAAN DAN KEARSIPAN	36.357.570.000,00	36.208.380.100,00	(149.189.900,00)	99,58	
1.23.1.23.01.15.011.	Penguatan Sarana dan Prasarana Perpustakaan dan Kearsipan	36.357.570.000,00	36.208.380.100,00	(149.189.900,00)	99,58	
1.23.1.23.01.15.011.5.2.3.	Belanja Modal	36.357.570.000,00	36.208.380.100,00	(149.189.900,00)	99,58	
1.23.1.23.01.16.	PENGEMBANGAN DAN PEMBINAAN PERPUSTAKAAN	268.207.000,00	256.774.300,00	(11.432.700,00)	95,73	
1.23.1.23.01.16.017.	Pembinaan Perpustakaan	268.207.000,00	256.774.300,00	(11.432.700,00)	95,73	

KODE REKENING	URAIAN	JUMLAH (Rp.)		BERTAMBAH / (KURANG) Rp.	%	Dasar Hukum
		ANGGARAN SETELAH PERUBAHAN	REALISASI			
1	2	3	4	5	6	7
1.23.1.23.01.16.017.5.2.1.	Belanja Pegawai	43.500.000,00	40.440.000,00	(3.060.000,00)	92,96	
1.23.1.23.01.16.017.5.2.2.	Belanja Barang dan Jasa	224.707.000,00	216.334.300,00	(8.372.700,00)	96,27	
1.23.1.23.01.17.	PROGRAM PENGEMBANGAN BUDAYA BACA	6.898.492.000,00	6.418.886.286,00	(479.605.714,00)	93,04	
1.23.1.23.01.17.001.	Pengembangan Minat dan Budaya Baca	618.445.000,00	606.954.000,00	(11.491.000,00)	98,14	
1.23.1.23.01.17.001.5.2.1.	Belanja Pegawai	191.600.000,00	186.340.000,00	(5.260.000,00)	97,25	
1.23.1.23.01.17.001.5.2.2.	Belanja Barang dan Jasa	426.845.000,00	420.614.000,00	(6.231.000,00)	98,54	
1.23.1.23.01.17.011.	Layanan Perpustakaan	3.851.680.000,00	3.570.435.516,00	(281.244.484,00)	92,69	
1.23.1.23.01.17.011.5.2.1.	Belanja Pegawai	279.480.000,00	263.521.000,00	(15.959.000,00)	94,28	
1.23.1.23.01.17.011.5.2.2.	Belanja Barang dan Jasa	3.572.200.000,00	3.306.914.516,00	(265.285.484,00)	92,57	
1.23.1.23.01.17.015.	Pelestarian Bahan Pustaka	724.346.000,00	643.720.670,00	(80.625.330,00)	88,86	
1.23.1.23.01.17.015.5.2.1.	Belanja Pegawai	3.620.000,00	3.620.000,00	-	100,00	
1.23.1.23.01.17.015.5.2.2.	Belanja Barang dan Jasa	720.726.000,00	640.100.670,00	(80.625.330,00)	88,81	
1.23.1.23.01.17.016.	Pengelolaan Bahan Pustaka dan Pengembangan Koleksi	1.704.021.000,00	1.597.776.100,00	(106.244.900,00)	93,76	
1.23.1.23.01.17.016.5.2.1.	Belanja Pegawai	78.670.000,00	73.705.000,00	(4.965.000,00)	93,68	
1.23.1.23.01.17.016.5.2.2.	Belanja Barang dan Jasa	1.033.801.000,00	938.786.100,00	(95.014.900,00)	90,80	
1.23.1.23.01.17.016.5.2.3.	Belanja Modal	591.550.000,00	585.285.000,00	(6.265.000,00)	98,94	
1.24.1.23.01.16.	PROGRAM PENYELAMATAN DAN PELESTARIAN DOKUMEN ARSIP	145.550.000,00	142.092.400,00	(3.457.600,00)	97,62	
1.24.1.23.01.16.005.	Akuisisi Dan Penyelamatan Arsip	145.550.000,00	142.092.400,00	(3.457.600,00)	97,62	
1.24.1.23.01.16.005.5.2.1.	Belanja Pegawai	10.450.000,00	10.450.000,00	-	100,00	
1.24.1.23.01.16.005.5.2.2.	Belanja Barang dan Jasa	135.100.000,00	131.642.400,00	(3.457.600,00)	97,44	
1.24.1.23.01.18.	PROGRAM PENINGKATAN KUALITAS PELAYANAN INFORMASI	419.063.000,00	410.012.580,00	(9.050.420,00)	97,84	

KODE REKENING	URAIAN	JUMLAH (Rp.)		BERTAMBAH / (KURANG) Rp.	%	Dasar Hukum
		ANGGARAN SETELAH PERUBAHAN	REALISASI			
1	2	3	4	5	6	7
1.24.1.23.01.18.031.	Pengelolaan Arsip Statis dan Naskah Sumber Arsip	419.063.000,00	410.012.580,00	(9.050.420,00)	97,84	
1.24.1.23.01.18.031.5.2.1.	Belanja Pegawai	30.000.000,00	30.000.000,00	-	100,00	
1.24.1.23.01.18.031.5.2.2.	Belanja Barang dan Jasa	389.063.000,00	380.012.580,00	(9.050.420,00)	97,67	
1.24.1.23.01.19.	PROGRAM PENGELOLAAN SISTEM ADMINISTRASI KEARSIPAN	361.150.000,00	352.543.661,00	(8.606.339,00)	97,61	
1.24.1.23.01.19.001.	Penilaian dan Penyusutan Arsip	222.500.000,00	216.653.890,00	(5.846.110,00)	97,37	
1.24.1.23.01.19.001.5.2.1.	Belanja Pegawai	43.140.000,00	41.865.000,00	(1.275.000,00)	97,04	
1.24.1.23.01.19.001.5.2.2.	Belanja Barang dan Jasa	179.360.000,00	174.788.890,00	(4.571.110,00)	97,45	
1.24.1.23.01.19.002.	Pengelolaan dan Pembinaan Kearsipan	138.650.000,00	135.889.771,00	(2.760.229,00)	98,00	
1.24.1.23.01.19.002.5.2.1.	Belanja Pegawai	44.900.000,00	44.900.000,00	-	100,00	
1.24.1.23.01.19.002.5.2.2.	Belanja Barang dan Jasa	93.750.000,00	90.989.771,00	(2.760.229,00)	97,05	
	JUMLAH BELANJA	63.153.520.357,00	61.259.799.417,00	(1.893.720.940,00)	97,00	
	JUMLAH SURPLUS/DEFISIT	(62.941.497.157,00)	(60.988.048.917,00)	1.953.448.240,00	96,89	

**RINCIAN LAPORAN REALISASI ANGGARAN MENURUT URUSAN PEMERINTAHAN DAERAH, ORGANISASI,
PENDAPATAN, BELANJA DAN PEMBIAYAAN
TAHUN ANGGARAN 2017**

URUSAN PEMERINTAHAN : 2.01. - KELAUTAN DAN PERIKANAN

ORGANISASI : 2.01.01. - DINAS KELAUTAN DAN PERIKANAN

Halaman : 153

KODE REKENING	URAIAN	JUMLAH (Rp.)		BERTAMBAH / (KURANG) Rp.	%	Dasar Hukum
		ANGGARAN SETELAH PERUBAHAN	REALISASI			
1	2	3	4	5	6	7
2.01.2.01.01.00.00.00.4.	Pendapatan	1.458.080.325,00	1.469.194.500,00	11.114.175,00	100,76	
2.01.2.01.01.00.00.00.4.1.	Pendapatan Asli Daerah	1.458.080.325,00	1.469.194.500,00	11.114.175,00	100,76	
2.01.2.01.01.00.00.00.4.1.2.	Hasil Retribusi Daerah	1.450.030.325,00	1.458.506.000,00	8.475.675,00	100,58	
2.01.2.01.01.00.00.00.4.1.4.	Lain-Lain Pendapatan Asli Daerah Yang Sah	8.050.000,00	10.688.500,00	2.638.500,00	132,77	
	JUMLAH PENDAPATAN	1.458.080.325,00	1.469.194.500,00	11.114.175,00	100,76	
2.01.2.01.01.00.00.00.5.	BELANJA DAERAH	46.286.942.685,75	42.550.293.957,00	(3.736.648.728,75)	91,92	
2.01.2.01.01.00.00.00.5.1.	BELANJA TIDAK LANGSUNG	8.484.235.112,75	8.092.830.188,00	(391.404.924,75)	95,38	
2.01.2.01.01.00.00.00.5.1.1.	Belanja Pegawai	8.484.235.112,75	8.092.830.188,00	(391.404.924,75)	95,38	
2.01.2.01.01.00.00.00.5.2.	BELANJA LANGSUNG	37.802.707.573,00	34.457.463.769,00	(3.345.243.804,00)	91,15	
2.01.2.01.01.00.00.00.5.2.1.	BELANJA PEGAWAI	3.029.300.000,00	2.953.496.600,00	(75.803.400,00)	97,49	
2.01.2.01.01.00.00.00.5.2.2.	BELANJA BARANG DAN JASA	18.704.871.973,00	17.084.449.564,00	(1.620.422.409,00)	91,33	
2.01.2.01.01.00.00.00.5.2.3.	BELANJA MODAL	16.068.535.600,00	14.419.517.605,00	(1.649.017.995,00)	89,73	
2.01.2.01.01.01.	PROGRAM PELAYANAN ADMINISTRASI PERKANTORAN	3.750.644.798,00	3.446.288.961,00	(304.355.837,00)	91,88	
2.01.2.01.01.01.033.	Penyediaan Jasa, Peralatan, dan Perlengkapan Perkantoran	2.078.985.760,00	1.866.926.641,00	(212.059.119,00)	89,79	
2.01.2.01.01.01.033.5.2.1.	Belanja Pegawai	1.200.000,00	400.000,00	(800.000,00)	33,33	
2.01.2.01.01.01.033.5.2.2.	Belanja Barang dan Jasa	2.051.426.760,00	1.840.177.641,00	(211.249.119,00)	89,70	
2.01.2.01.01.01.033.5.2.3.	Belanja Modal	26.359.000,00	26.349.000,00	(10.000,00)	99,96	

KODE REKENING	URAIAN	JUMLAH (Rp.)		BERTAMBAH / (KURANG) Rp.	%	Dasar Hukum
		ANGGARAN SETELAH PERUBAHAN	REALISASI			
1	2	3	4	5	6	7
2.01.2.01.01.01.034.	Penyediaan Jasa Pengelola Pelayanan Perkantoran	1.193.495.038,00	1.122.327.322,00	(71.167.716,00)	94,03	
2.01.2.01.01.01.034.5.2.1.	Belanja Pegawai	1.109.113.200,00	1.062.754.800,00	(46.358.400,00)	95,82	
2.01.2.01.01.01.034.5.2.2.	Belanja Barang dan Jasa	84.381.838,00	59.572.522,00	(24.809.316,00)	70,59	
2.01.2.01.01.01.035.	Penyediaan Rapat-Rapat, Koordinasi dan Konsultasi	478.164.000,00	457.034.998,00	(21.129.002,00)	95,58	
2.01.2.01.01.01.035.5.2.2.	Belanja Barang dan Jasa	478.164.000,00	457.034.998,00	(21.129.002,00)	95,58	
2.01.2.01.01.02.	PROGRAM PENINGKATAN SARANA DAN PRASARANA APARATUR	7.270.980.400,00	7.011.383.029,00	(259.597.371,00)	96,42	
2.01.2.01.01.02.107.	Pembangunan/Rehabilitasi Rumah dan Gedung Kantor	4.637.719.400,00	4.466.610.500,00	(171.108.900,00)	96,31	
2.01.2.01.01.02.107.5.2.3.	Belanja Modal	4.637.719.400,00	4.466.610.500,00	(171.108.900,00)	96,31	
2.01.2.01.01.02.108.	Pengadaan Peralatan dan Perlengkapan	1.438.500.000,00	1.366.113.755,00	(72.386.245,00)	94,96	
2.01.2.01.01.02.108.5.2.1.	Belanja Pegawai	4.150.000,00	3.000.000,00	(1.150.000,00)	72,28	
2.01.2.01.01.02.108.5.2.3.	Belanja Modal	1.434.350.000,00	1.363.113.755,00	(71.236.245,00)	95,03	
2.01.2.01.01.02.109.	Pemeliharaan Rumah dan Gedung Kantor	290.983.000,00	288.804.500,00	(2.178.500,00)	99,25	
2.01.2.01.01.02.109.5.2.2.	Belanja Barang dan Jasa	290.983.000,00	288.804.500,00	(2.178.500,00)	99,25	
2.01.2.01.01.02.110.	Pengadaan/Rehabilitasi Kendaraan Dinas/Operasional	250.000.000,00	238.742.850,00	(11.257.150,00)	95,49	
2.01.2.01.01.02.110.5.2.3.	Belanja Modal	250.000.000,00	238.742.850,00	(11.257.150,00)	95,49	
2.01.2.01.01.02.111.	Pemeliharaan Peralatan dan Perlengkapan	110.115.000,00	109.794.500,00	(320.500,00)	99,70	
2.01.2.01.01.02.111.5.2.2.	Belanja Barang dan Jasa	110.115.000,00	109.794.500,00	(320.500,00)	99,70	
2.01.2.01.01.02.112.	Pemeliharaan Kendaraan Dinas/Operasional	543.663.000,00	541.316.924,00	(2.346.076,00)	99,56	
2.01.2.01.01.02.112.5.2.2.	Belanja Barang dan Jasa	543.663.000,00	541.316.924,00	(2.346.076,00)	99,56	
2.01.2.01.01.06.	PROGRAM PENINGKATAN PENGEMBANGAN SISTEM PELAPORAN CAPAIAN KINERJA DAN KEUANGAN	531.365.700,00	527.917.925,00	(3.447.775,00)	99,35	
2.01.2.01.01.06.016.	Penyusunan Laporan Kinerja SKPD	5.000.000,00	5.000.000,00	-	100,00	

KODE REKENING	URAIAN	JUMLAH (Rp.)		BERTAMBAH / (KURANG) Rp.	%	Dasar Hukum
		ANGGARAN SETELAH PERUBAHAN	REALISASI			
1	2	3	4	5	6	7
2.01.2.01.01.06.016.5.2.2.	Belanja Barang dan Jasa	5.000.000,00	5.000.000,00	-	100,00	
2.01.2.01.01.06.017.	Penyusunan Laporan Keuangan SKPD	31.458.000,00	31.365.125,00	(92.875,00)	99,70	
2.01.2.01.01.06.017.5.2.2.	Belanja Barang dan Jasa	31.458.000,00	31.365.125,00	(92.875,00)	99,70	
2.01.2.01.01.06.018.	Penyusunan Rencana Program Kegiatan SKPD serta Pengembangan Data dan Informasi	400.000.000,00	397.597.100,00	(2.402.900,00)	99,39	
2.01.2.01.01.06.018.5.2.1.	Belanja Pegawai	79.632.600,00	79.632.600,00	-	100,00	
2.01.2.01.01.06.018.5.2.2.	Belanja Barang dan Jasa	320.367.400,00	317.964.500,00	(2.402.900,00)	99,24	
2.01.2.01.01.06.019.	Monitoring dan Evaluasi Pelaksanaan Program Kegiatan SKPD	94.907.700,00	93.955.700,00	(952.000,00)	98,99	
2.01.2.01.01.06.019.5.2.1.	Belanja Pegawai	3.100.000,00	3.100.000,00	-	100,00	
2.01.2.01.01.06.019.5.2.2.	Belanja Barang dan Jasa	91.807.700,00	90.855.700,00	(952.000,00)	98,96	
2.01.2.01.01.18.	PROGRAM PENINGKATAN MITIGASI BENCANA ALAM LAUT DAN PRAKIRAAN IKLIM	315.420.000,00	309.901.000,00	(5.519.000,00)	98,25	
2.01.2.01.01.18.004.	Mitigasi bencana alam laut dan prakiraan iklim laut	315.420.000,00	309.901.000,00	(5.519.000,00)	98,25	
2.01.2.01.01.18.004.5.2.1.	Belanja Pegawai	58.480.000,00	58.480.000,00	-	100,00	
2.01.2.01.01.18.004.5.2.2.	Belanja Barang dan Jasa	256.940.000,00	251.421.000,00	(5.519.000,00)	97,85	
2.01.2.01.01.20.	PROGRAM PENGEMBANGAN BUDIDAYA PERIKANAN	11.381.574.300,00	10.386.086.900,00	(995.487.400,00)	91,25	
2.01.2.01.01.20.018.	Pelayanan dan Pengendalian Hama dan Penyakit Ikan	300.000.000,00	284.175.200,00	(15.824.800,00)	94,72	
2.01.2.01.01.20.018.5.2.1.	Belanja Pegawai	1.100.000,00	1.100.000,00	-	100,00	
2.01.2.01.01.20.018.5.2.2.	Belanja Barang dan Jasa	252.548.800,00	246.025.200,00	(6.523.600,00)	97,41	
2.01.2.01.01.20.018.5.2.3.	Belanja Modal	46.351.200,00	37.050.000,00	(9.301.200,00)	79,93	
2.01.2.01.01.20.025.	Pengembangan Sarana Prasarana Perbenihan (DAK)	5.047.831.000,00	4.311.983.500,00	(735.847.500,00)	85,42	
2.01.2.01.01.20.025.5.2.3.	Belanja Modal	5.047.831.000,00	4.311.983.500,00	(735.847.500,00)	85,42	
2.01.2.01.01.20.027.	Pengelolaan Produksi Perikanan Budidaya	3.133.760.000,00	2.996.294.900,00	(137.465.100,00)	95,61	

KODE REKENING	URAIAN	JUMLAH (Rp.)		BERTAMBAH / (KURANG) Rp.	%	Dasar Hukum
		ANGGARAN SETELAH PERUBAHAN	REALISASI			
1	2	3	4	5	6	7
2.01.2.01.01.20.027.5.2.1.	Belanja Pegawai	142.888.400,00	142.888.400,00	-	100,00	
2.01.2.01.01.20.027.5.2.2.	Belanja Barang dan Jasa	2.990.871.600,00	2.853.406.500,00	(137.465.100,00)	95,40	
2.01.2.01.01.20.028.	Perbanyak Induk, Benih Unggul dan Teknologi Perikanan Budidaya	2.899.983.300,00	2.793.633.300,00	(106.350.000,00)	96,33	
2.01.2.01.01.20.028.5.2.1.	Belanja Pegawai	267.437.200,00	267.437.200,00	-	100,00	
2.01.2.01.01.20.028.5.2.2.	Belanja Barang dan Jasa	2.628.546.100,00	2.522.196.100,00	(106.350.000,00)	95,95	
2.01.2.01.01.20.028.5.2.3.	Belanja Modal	4.000.000,00	4.000.000,00	-	100,00	
2.01.2.01.01.21.	PROGRAM PENGEMBANGAN PERIKANAN TANGKAP	7.230.868.350,00	6.254.193.800,00	(976.674.550,00)	86,49	
2.01.2.01.01.21.023.	Penyelenggaraan Pelabuhan Perikanan	4.997.181.750,00	4.294.537.352,00	(702.644.398,00)	85,93	
2.01.2.01.01.21.023.5.2.1.	Belanja Pegawai	33.075.000,00	26.175.000,00	(6.900.000,00)	79,13	
2.01.2.01.01.21.023.5.2.2.	Belanja Barang dan Jasa	367.106.750,00	321.619.352,00	(45.487.398,00)	87,60	
2.01.2.01.01.21.023.5.2.3.	Belanja Modal	4.597.000.000,00	3.946.743.000,00	(650.257.000,00)	85,85	
2.01.2.01.01.21.024.	Pembinaan Perikanan Tangkap	2.233.686.600,00	1.959.656.448,00	(274.030.152,00)	87,73	
2.01.2.01.01.21.024.5.2.1.	Belanja Pegawai	376.722.600,00	360.347.600,00	(16.375.000,00)	95,65	
2.01.2.01.01.21.024.5.2.2.	Belanja Barang dan Jasa	1.856.964.000,00	1.599.308.848,00	(257.655.152,00)	86,12	
2.01.2.01.01.23.	PROGRAM OPTIMALISASI PENGELOLAAN DAN PEMASARAN PRODUKSI PERIKANAN	4.652.659.875,00	4.336.072.908,00	(316.586.967,00)	93,19	
2.01.2.01.01.23.018.	Pengolahan dan Pemasaran Produk Perikanan	4.652.659.875,00	4.336.072.908,00	(316.586.967,00)	93,19	
2.01.2.01.01.23.018.5.2.1.	Belanja Pegawai	619.321.000,00	619.261.000,00	(60.000,00)	99,99	
2.01.2.01.01.23.018.5.2.2.	Belanja Barang dan Jasa	4.008.413.875,00	3.691.886.908,00	(316.526.967,00)	92,10	
2.01.2.01.01.23.018.5.2.3.	Belanja Modal	24.925.000,00	24.925.000,00	-	100,00	
2.01.2.01.01.25.	PROGRAM REHABILITASI EKOSISTEM DAN CADANGAN SUMBERDAYA ALAM	1.375.887.000,00	998.059.500,00	(377.827.500,00)	72,53	
2.01.2.01.01.25.012.	Pengelolaan Sumberdaya Kelautan dan Perikanan	1.375.887.000,00	998.059.500,00	(377.827.500,00)	72,53	

KODE REKENING	URAIAN	JUMLAH (Rp.)		BERTAMBAH / (KURANG) Rp.	%	Dasar Hukum
		ANGGARAN SETELAH PERUBAHAN	REALISASI			
1	2	3	4	5	6	7
2.01.2.01.01.25.012.5.2.1.	Belanja Pegawai	20.450.000,00	19.100.000,00	(1.350.000,00)	93,39	
2.01.2.01.01.25.012.5.2.2.	Belanja Barang dan Jasa	1.355.437.000,00	978.959.500,00	(376.477.500,00)	72,22	
2.01.2.01.01.26.	PROGRAM PENINGKATAN KUALITAS SDM DAN KELEMBAGAAN PERIKANAN DAN KELAUTAN	1.028.170.000,00	938.855.096,00	(89.314.904,00)	91,31	
2.01.2.01.01.26.009.	Pemberdayaan Ekonomi Masyarakat Pesisir	469.620.000,00	392.945.000,00	(76.675.000,00)	83,67	
2.01.2.01.01.26.009.5.2.1.	Belanja Pegawai	51.180.000,00	50.820.000,00	(360.000,00)	99,29	
2.01.2.01.01.26.009.5.2.2.	Belanja Barang dan Jasa	418.440.000,00	342.125.000,00	(76.315.000,00)	81,76	
2.01.2.01.01.26.011.	Penguatan Kapasitas Kelembagaan dan Penyuluhan Kelautan dan Perikanan	558.550.000,00	545.910.096,00	(12.639.904,00)	97,73	
2.01.2.01.01.26.011.5.2.1.	Belanja Pegawai	196.800.000,00	196.800.000,00	-	100,00	
2.01.2.01.01.26.011.5.2.2.	Belanja Barang dan Jasa	361.750.000,00	349.110.096,00	(12.639.904,00)	96,50	
2.01.2.01.01.28.	PROGRAM PENGAWASAN SUMBERDAYA KELAUTAN DAN PERIKANAN	265.137.150,00	248.704.650,00	(16.432.500,00)	93,80	
2.01.2.01.01.28.001.	Wasdal SDI di PU dan Laut	265.137.150,00	248.704.650,00	(16.432.500,00)	93,80	
2.01.2.01.01.28.001.5.2.1.	Belanja Pegawai	64.650.000,00	62.200.000,00	(2.450.000,00)	96,21	
2.01.2.01.01.28.001.5.2.2.	Belanja Barang dan Jasa	200.487.150,00	186.504.650,00	(13.982.500,00)	93,02	
	JUMLAH BELANJA	46.286.942.685,75	42.550.293.957,00	(3.736.648.728,75)	91,92	
	JUMLAH SURPLUS/DEFISIT	(44.828.862.360,75)	(41.081.099.457,00)	3.747.762.903,75	91,63	

**RINCIAN LAPORAN REALISASI ANGGARAN MENURUT URUSAN PEMERINTAHAN DAERAH, ORGANISASI,
PENDAPATAN, BELANJA DAN PEMBIAYAAN
TAHUN ANGGARAN 2017**

URUSAN PEMERINTAHAN : 2.02. - PARIWISATA

ORGANISASI : 2.02.01. - DINAS PARIWISATA

Halaman : 158

KODE REKENING	URAIAN	JUMLAH (Rp.)		BERTAMBAH / (KURANG) Rp.	%	Dasar Hukum
		ANGGARAN SETELAH PERUBAHAN	REALISASI			
1	2	3	4	5	6	7
2.02.2.02.01.00.00.00.4.	Pendapatan	119.500.000,00	132.323.220,00	12.823.220,00	110,73	
2.02.2.02.01.00.00.00.4.1.	Pendapatan Asli Daerah	119.500.000,00	132.323.220,00	12.823.220,00	110,73	
2.02.2.02.01.00.00.00.4.1.4.	Lain-Lain Pendapatan Asli Daerah Yang Sah	119.500.000,00	132.323.220,00	12.823.220,00	110,73	
	JUMLAH PENDAPATAN	119.500.000,00	132.323.220,00	12.823.220,00	110,73	
2.02.2.02.01.00.00.00.5.	BELANJA DAERAH	32.723.658.993,60	31.634.067.408,00	(1.089.591.585,60)	96,67	
2.02.2.02.01.00.00.00.5.1.	BELANJA TIDAK LANGSUNG	3.843.158.093,60	3.750.033.405,00	(93.124.688,60)	97,57	
2.02.2.02.01.00.00.00.5.1.1.	Belanja Pegawai	3.843.158.093,60	3.750.033.405,00	(93.124.688,60)	97,57	
2.02.2.02.01.00.00.00.5.2.	BELANJA LANGSUNG	28.880.500.900,00	27.884.034.003,00	(996.466.897,00)	96,54	
2.02.2.02.01.00.00.00.5.2.1	BELANJA PEGAWAI	880.838.200,00	859.323.200,00	(21.515.000,00)	97,55	
2.02.2.02.01.00.00.00.5.2.2	BELANJA BARANG DAN JASA	20.359.934.600,00	19.489.602.663,00	(870.331.937,00)	95,72	
2.02.2.02.01.00.00.00.5.2.3	BELANJA MODAL	7.639.728.100,00	7.535.108.140,00	(104.619.960,00)	98,63	
2.02.2.02.01.01.	PROGRAM PELAYANAN ADMINISTRASI PERKANTORAN	1.153.032.200,00	1.090.520.965,00	(62.511.235,00)	94,57	
2.02.2.02.01.01.033.	Penyediaan Jasa, Peralatan, dan Perlengkapan Perkantoran	445.000.000,00	411.237.765,00	(33.762.235,00)	92,41	
2.02.2.02.01.01.033.5.2.2.	Belanja Barang dan Jasa	445.000.000,00	411.237.765,00	(33.762.235,00)	92,41	
2.02.2.02.01.01.034.	Penyediaan Jasa Pengelola Pelayanan Perkantoran	408.032.200,00	405.343.200,00	(2.689.000,00)	99,34	
2.02.2.02.01.01.034.5.2.1.	Belanja Pegawai	259.303.200,00	256.723.200,00	(2.580.000,00)	99,00	
2.02.2.02.01.01.034.5.2.2.	Belanja Barang dan Jasa	148.729.000,00	148.620.000,00	(109.000,00)	99,92	

KODE REKENING	URAIAN	JUMLAH (Rp.)		BERTAMBAH / (KURANG) Rp.	%	Dasar Hukum
		ANGGARAN SETELAH PERUBAHAN	REALISASI			
1	2	3	4	5	6	7
2.02.2.02.01.01.035.	Penyediaan Rapat-Rapat, Koordinasi dan Konsultasi	300.000.000,00	273.940.000,00	(26.060.000,00)	91,31	
2.02.2.02.01.01.035.5.2.2.	Belanja Barang dan Jasa	300.000.000,00	273.940.000,00	(26.060.000,00)	91,31	
2.02.2.02.01.02.	PROGRAM PENINGKATAN SARANA DAN PRASARANA APARATUR	950.616.500,00	916.595.430,00	(34.021.070,00)	96,42	
2.02.2.02.01.02.108.	Pengadaan Peralatan dan Perlengkapan	152.240.000,00	144.122.480,00	(8.117.520,00)	94,66	
2.02.2.02.01.02.108.5.2.3.	Belanja Modal	152.240.000,00	144.122.480,00	(8.117.520,00)	94,66	
2.02.2.02.01.02.109.	Pemeliharaan Rumah dan Gedung Kantor	248.820.000,00	245.743.450,00	(3.076.550,00)	98,76	
2.02.2.02.01.02.109.5.2.2.	Belanja Barang dan Jasa	248.820.000,00	245.743.450,00	(3.076.550,00)	98,76	
2.02.2.02.01.02.110.	Pengadaan/Rehabilitasi Kendaraan Dinas/Operasional	254.736.500,00	232.464.500,00	(22.272.000,00)	91,25	
2.02.2.02.01.02.110.5.2.3.	Belanja Modal	254.736.500,00	232.464.500,00	(22.272.000,00)	91,25	
2.02.2.02.01.02.111.	Pemeliharaan Peralatan dan Perlengkapan	75.300.000,00	74.880.000,00	(420.000,00)	99,44	
2.02.2.02.01.02.111.5.2.2.	Belanja Barang dan Jasa	75.300.000,00	74.880.000,00	(420.000,00)	99,44	
2.02.2.02.01.02.112.	Pemeliharaan Kendaraan Dinas/Operasional	219.520.000,00	219.385.000,00	(135.000,00)	99,93	
2.02.2.02.01.02.112.5.2.2.	Belanja Barang dan Jasa	219.520.000,00	219.385.000,00	(135.000,00)	99,93	
2.02.2.02.01.06.	PROGRAM PENINGKATAN PENGEMBANGAN SISTEM PELAPORAN CAPAIAN KINERJA DAN KEUANGAN	266.960.500,00	238.640.802,00	(28.319.698,00)	89,39	
2.02.2.02.01.06.016.	Penyusunan Laporan Kinerja SKPD	8.000.000,00	8.000.000,00	-	100,00	
2.02.2.02.01.06.016.5.2.2.	Belanja Barang dan Jasa	8.000.000,00	8.000.000,00	-	100,00	
2.02.2.02.01.06.017.	Penyusunan Laporan Keuangan SKPD	16.775.000,00	16.774.800,00	(200,00)	99,99	
2.02.2.02.01.06.017.5.2.2.	Belanja Barang dan Jasa	16.775.000,00	16.774.800,00	(200,00)	99,99	
2.02.2.02.01.06.018.	Penyusunan Rencana Program Kegiatan SKPD serta Pengembangan Data dan Informasi	45.837.000,00	45.769.000,00	(68.000,00)	99,85	
2.02.2.02.01.06.018.5.2.1.	Belanja Pegawai	8.550.000,00	8.550.000,00	-	100,00	
2.02.2.02.01.06.018.5.2.2.	Belanja Barang dan Jasa	37.287.000,00	37.219.000,00	(68.000,00)	99,81	

KODE REKENING	URAIAN	JUMLAH (Rp.)		BERTAMBAH / (KURANG) Rp.	%	Dasar Hukum
		ANGGARAN SETELAH PERUBAHAN	REALISASI			
1	2	3	4	5	6	7
2.02.2.02.01.06.019.	Monitoring dan Evaluasi Pelaksanaan Program Kegiatan SKPD	196.348.500,00	168.097.002,00	(28.251.498,00)	85,61	
2.02.2.02.01.06.019.5.2.1.	Belanja Pegawai	5.125.000,00	5.125.000,00	-	100,00	
2.02.2.02.01.06.019.5.2.2.	Belanja Barang dan Jasa	191.223.500,00	162.972.002,00	(28.251.498,00)	85,22	
2.02.2.02.01.15.	PROGRAM PENGEMBANGAN PEMASARAN PARIWISATA	7.013.589.300,00	6.447.075.196,00	(566.514.104,00)	91,92	
2.02.2.02.01.15.017.	Identifikasi dan Analisa Pasar Pariwisata	1.126.721.500,00	1.050.924.900,00	(75.796.600,00)	93,27	
2.02.2.02.01.15.017.5.2.1.	Belanja Pegawai	45.180.000,00	45.080.000,00	(100.000,00)	99,77	
2.02.2.02.01.15.017.5.2.2.	Belanja Barang dan Jasa	1.081.541.500,00	1.005.844.900,00	(75.696.600,00)	93,00	
2.02.2.02.01.15.018.	Promosi Pariwisata	5.886.867.800,00	5.396.150.296,00	(490.717.504,00)	91,66	
2.02.2.02.01.15.018.5.2.1.	Belanja Pegawai	157.185.000,00	139.000.000,00	(18.185.000,00)	88,43	
2.02.2.02.01.15.018.5.2.2.	Belanja Barang dan Jasa	5.729.682.800,00	5.257.150.296,00	(472.532.504,00)	91,75	
2.02.2.02.01.16.	PROGRAM PENGEMBANGAN DESTINASI PARIWISATA	17.349.842.400,00	17.155.460.210,00	(194.382.190,00)	98,87	
2.02.2.02.01.16.020.	Penyelenggaraan Atraksi Pariwisata	8.341.100.000,00	8.319.481.250,00	(21.618.750,00)	99,74	
2.02.2.02.01.16.020.5.2.1.	Belanja Pegawai	256.520.000,00	256.520.000,00	-	100,00	
2.02.2.02.01.16.020.5.2.2.	Belanja Barang dan Jasa	8.084.580.000,00	8.062.961.250,00	(21.618.750,00)	99,73	
2.02.2.02.01.16.021.	Pembangunan Sarana dan Prasarana Pariwisata	6.522.778.000,00	6.449.007.060,00	(73.770.940,00)	98,86	
2.02.2.02.01.16.021.5.2.3.	Belanja Modal	6.522.778.000,00	6.449.007.060,00	(73.770.940,00)	98,86	
2.02.2.02.01.16.022.	Penyusunan Dokumen Perencanaan Pembangunan Destinasi Wisata	1.775.990.800,00	1.677.457.800,00	(98.533.000,00)	94,45	
2.02.2.02.01.16.022.5.2.1.	Belanja Pegawai	8.200.000,00	7.550.000,00	(650.000,00)	92,07	
2.02.2.02.01.16.022.5.2.2.	Belanja Barang dan Jasa	1.767.790.800,00	1.669.907.800,00	(97.883.000,00)	94,46	
2.02.2.02.01.16.023.	Penataan Kawasan Pariwisata (DAK)	709.973.600,00	709.514.100,00	(459.500,00)	99,93	
2.02.2.02.01.16.023.5.2.3.	Belanja Modal	709.973.600,00	709.514.100,00	(459.500,00)	99,93	

KODE REKENING	URAIAN	JUMLAH (Rp.)		BERTAMBAH / (KURANG) Rp.	%	Dasar Hukum
		ANGGARAN SETELAH PERUBAHAN	REALISASI			
1	2	3	4	5	6	7
2.02.2.02.01.17.	PROGRAM PENGEMBANGAN KEMITRAAN	2.146.460.000,00	2.035.741.400,00	(110.718.600,00)	94,84	
2.02.2.02.01.17.019.	Peningkatan Kapasitas SDM dan Kelembagaan Pelaku Pariwisata	2.146.460.000,00	2.035.741.400,00	(110.718.600,00)	94,84	
2.02.2.02.01.17.019.5.2.1.	Belanja Pegawai	140.775.000,00	140.775.000,00	-	100,00	
2.02.2.02.01.17.019.5.2.2.	Belanja Barang dan Jasa	2.005.685.000,00	1.894.966.400,00	(110.718.600,00)	94,47	
	JUMLAH BELANJA	32.723.658.993,60	31.634.067.408,00	(1.089.591.585,60)	96,67	
	JUMLAH SURPLUS/DEFISIT	(32.604.158.993,60)	(31.501.744.188,00)	1.102.414.805,60	96,61	

**RINCIAN LAPORAN REALISASI ANGGARAN MENURUT URUSAN PEMERINTAHAN DAERAH, ORGANISASI,
PENDAPATAN, BELANJA DAN PEMBIAYAAN
TAHUN ANGGARAN 2017**

URUSAN PEMERINTAHAN : 2.03. - PERTANIAN

ORGANISASI : 2.03.01. - DINAS PERTANIAN

Halaman : 162

KODE REKENING	URAIAN	JUMLAH (Rp.)		BERTAMBAH / (KURANG) Rp.	%	Dasar Hukum
		ANGGARAN SETELAH PERUBAHAN	REALISASI			
1	2	3	4	5	6	7
2.03.2.03.01.00.00.00.4.	Pendapatan	1.352.430.000,00	1.558.160.977,00	205.730.977,00	115,21	
2.03.2.03.01.00.00.00.4.1.	Pendapatan Asli Daerah	1.352.430.000,00	1.558.160.977,00	205.730.977,00	115,21	
2.03.2.03.01.00.00.00.4.1.2.	Hasil Retribusi Daerah	1.352.430.000,00	1.428.939.727,00	76.509.727,00	105,65	
2.03.2.03.01.00.00.00.4.1.4.	Lain-Lain Pendapatan Asli Daerah Yang Sah	-	129.221.250,00	129.221.250,00	-	
	JUMLAH PENDAPATAN	1.352.430.000,00	1.558.160.977,00	205.730.977,00	115,21	
2.03.2.03.01.00.00.00.5.	BELANJA DAERAH	54.191.975.087,40	47.809.903.142,00	(6.382.071.945,40)	88,22	
2.03.2.03.01.00.00.00.5.1.	BELANJA TIDAK LANGSUNG	21.129.589.079,40	20.452.730.031,00	(676.859.048,40)	96,79	
2.03.2.03.01.00.00.00.5.1.1.	Belanja Pegawai	21.129.589.079,40	20.452.730.031,00	(676.859.048,40)	96,79	
2.03.2.03.01.00.00.00.5.2.	BELANJA LANGSUNG	33.062.386.008,00	27.357.173.111,00	(5.705.212.897,00)	82,74	
2.03.2.03.01.00.00.00.5.2.1	BELANJA PEGAWAI	5.654.394.500,00	4.992.650.500,00	(661.744.000,00)	88,29	
2.03.2.03.01.00.00.00.5.2.2	BELANJA BARANG DAN JASA	19.103.395.471,00	15.904.946.195,00	(3.198.449.276,00)	83,25	
2.03.2.03.01.00.00.00.5.2.3	BELANJA MODAL	8.304.596.037,00	6.459.576.416,00	(1.845.019.621,00)	77,78	
2.03.2.03.01.01.	PROGRAM PELAYANAN ADMINISTRASI PERKANTORAN	2.929.037.500,00	2.586.769.144,00	(342.268.356,00)	88,31	
2.03.2.03.01.01.033.	Penyediaan Jasa, Peralatan, dan Perlengkapan Perkantoran	1.703.407.080,00	1.490.695.597,00	(212.711.483,00)	87,51	
2.03.2.03.01.01.033.5.2.1.	Belanja Pegawai	44.019.200,00	34.552.600,00	(9.466.600,00)	78,49	
2.03.2.03.01.01.033.5.2.2.	Belanja Barang dan Jasa	1.624.519.180,00	1.421.642.997,00	(202.876.183,00)	87,51	
2.03.2.03.01.01.033.5.2.3.	Belanja Modal	34.868.700,00	34.500.000,00	(368.700,00)	98,94	

KODE REKENING	URAIAN	JUMLAH (Rp.)		BERTAMBAH / (KURANG) Rp.	%	Dasar Hukum
		ANGGARAN SETELAH PERUBAHAN	REALISASI			
1	2	3	4	5	6	7
2.03.2.03.01.01.034.	Penyediaan Jasa Pengelola Pelayanan Perkantoran	742.302.420,00	663.535.450,00	(78.766.970,00)	89,38	
2.03.2.03.01.01.034.5.2.1.	Belanja Pegawai	695.515.800,00	662.014.200,00	(33.501.600,00)	95,18	
2.03.2.03.01.01.034.5.2.2.	Belanja Barang dan Jasa	46.786.620,00	1.521.250,00	(45.265.370,00)	3,25	
2.03.2.03.01.01.035.	Penyediaan Rapat-Rapat, Koordinasi dan Konsultasi	483.328.000,00	432.538.097,00	(50.789.903,00)	89,49	
2.03.2.03.01.01.035.5.2.2.	Belanja Barang dan Jasa	483.328.000,00	432.538.097,00	(50.789.903,00)	89,49	
2.03.2.03.01.02.	PROGRAM PENINGKATAN SARANA DAN PRASARANA APARATUR	6.929.933.327,00	6.545.685.049,00	(384.248.278,00)	94,45	
2.03.2.03.01.02.103.	Pembangunan/Rehabilitasi/Renovasi UPTD BPSDMP serta Penyediaan Sarana Pendukungnya (DAK)	3.271.004.000,00	3.099.739.000,00	(171.265.000,00)	94,76	
2.03.2.03.01.02.103.5.2.3.	Belanja Modal	3.271.004.000,00	3.099.739.000,00	(171.265.000,00)	94,76	
2.03.2.03.01.02.107.	Pembangunan/Rehabilitasi Rumah dan Gedung Kantor	1.813.169.327,00	1.738.750.563,00	(74.418.764,00)	95,89	
2.03.2.03.01.02.107.5.2.3.	Belanja Modal	1.813.169.327,00	1.738.750.563,00	(74.418.764,00)	95,89	
2.03.2.03.01.02.108.	Pengadaan Peralatan dan Perlengkapan	733.161.000,00	722.311.947,00	(10.849.053,00)	98,52	
2.03.2.03.01.02.108.5.2.3.	Belanja Modal	733.161.000,00	722.311.947,00	(10.849.053,00)	98,52	
2.03.2.03.01.02.109.	Pemeliharaan Rumah dan Gedung Kantor	154.955.000,00	153.889.000,00	(1.066.000,00)	99,31	
2.03.2.03.01.02.109.5.2.2.	Belanja Barang dan Jasa	154.955.000,00	153.889.000,00	(1.066.000,00)	99,31	
2.03.2.03.01.02.111.	Pemeliharaan Peralatan dan Perlengkapan	110.495.000,00	107.282.000,00	(3.213.000,00)	97,09	
2.03.2.03.01.02.111.5.2.2.	Belanja Barang dan Jasa	110.495.000,00	107.282.000,00	(3.213.000,00)	97,09	
2.03.2.03.01.02.112.	Pemeliharaan Kendaraan Dinas/Operasional	847.149.000,00	723.712.539,00	(123.436.461,00)	85,42	
2.03.2.03.01.02.112.5.2.2.	Belanja Barang dan Jasa	847.149.000,00	723.712.539,00	(123.436.461,00)	85,42	
2.03.2.03.01.05.	PROGRAM PENINGKATAN KAPASITAS SUMBERDAYA APARATUR	38.408.100,00	35.616.500,00	(2.791.600,00)	92,73	
2.03.2.03.01.05.007.	Pembinaan, Pengembangan Kualitas Profesi Dan Penilaian Angka Kredit Jabatan Fungsional Tertentu	38.408.100,00	35.616.500,00	(2.791.600,00)	92,73	
2.03.2.03.01.05.007.5.2.1.	Belanja Pegawai	9.200.000,00	9.200.000,00	-	100,00	

KODE REKENING	URAIAN	JUMLAH (Rp.)		BERTAMBAH / (KURANG) Rp.	%	Dasar Hukum
		ANGGARAN SETELAH PERUBAHAN	REALISASI			
1	2	3	4	5	6	7
2.03.2.03.01.05.007.5.2.2.	Belanja Barang dan Jasa	29.208.100,00	26.416.500,00	(2.791.600,00)	90,44	
2.03.2.03.01.06.	PROGRAM PENINGKATAN PENGEMBANGAN SISTEM PELAPORAN CAPAIAN KINERJA DAN KEUANGAN	366.186.120,00	330.968.665,00	(35.217.455,00)	90,38	
2.03.2.03.01.06.016.	Penyusunan Laporan Kinerja SKPD	4.486.900,00	4.258.775,00	(228.125,00)	94,91	
2.03.2.03.01.06.016.5.2.2.	Belanja Barang dan Jasa	4.486.900,00	4.258.775,00	(228.125,00)	94,91	
2.03.2.03.01.06.017.	Penyusunan Laporan Keuangan SKPD	10.435.000,00	10.413.750,00	(21.250,00)	99,79	
2.03.2.03.01.06.017.5.2.2.	Belanja Barang dan Jasa	10.435.000,00	10.413.750,00	(21.250,00)	99,79	
2.03.2.03.01.06.018.	Penyusunan Rencana Program Kegiatan SKPD serta Pengembangan Data dan Informasi	253.051.220,00	225.388.274,00	(27.662.946,00)	89,06	
2.03.2.03.01.06.018.5.2.1.	Belanja Pegawai	104.588.400,00	89.963.400,00	(14.625.000,00)	86,01	
2.03.2.03.01.06.018.5.2.2.	Belanja Barang dan Jasa	148.462.820,00	135.424.874,00	(13.037.946,00)	91,21	
2.03.2.03.01.06.019.	Monitoring dan Evaluasi Pelaksanaan Program Kegiatan SKPD	98.213.000,00	90.907.866,00	(7.305.134,00)	92,56	
2.03.2.03.01.06.019.5.2.1.	Belanja Pegawai	5.250.000,00	5.250.000,00	-	100,00	
2.03.2.03.01.06.019.5.2.2.	Belanja Barang dan Jasa	92.963.000,00	85.657.866,00	(7.305.134,00)	92,14	
2.03.2.03.01.22.	PROGRAM PENINGKATAN PRODUKSI HASIL PETERNAKAN	10.020.862.401,00	8.040.207.835,00	(1.980.654.566,00)	80,23	
2.03.2.03.01.22.023.	Pengembangan Pembibitan Ternak	5.055.168.720,00	4.716.979.027,00	(338.189.693,00)	93,31	
2.03.2.03.01.22.023.5.2.1.	Belanja Pegawai	988.650.000,00	988.025.000,00	(625.000,00)	99,93	
2.03.2.03.01.22.023.5.2.2.	Belanja Barang dan Jasa	3.226.406.270,00	3.186.168.427,00	(40.237.843,00)	98,75	
2.03.2.03.01.22.023.5.2.3.	Belanja Modal	840.112.450,00	542.785.600,00	(297.326.850,00)	64,60	
2.03.2.03.01.22.034.	Pengawasan Kesehatan dan Keamanan Pangan Asal Hewan	618.798.040,00	575.604.067,00	(43.193.973,00)	93,01	
2.03.2.03.01.22.034.5.2.1.	Belanja Pegawai	122.750.000,00	122.750.000,00	-	100,00	
2.03.2.03.01.22.034.5.2.2.	Belanja Barang dan Jasa	406.648.040,00	372.629.667,00	(34.018.373,00)	91,63	
2.03.2.03.01.22.034.5.2.3.	Belanja Modal	89.400.000,00	80.224.400,00	(9.175.600,00)	89,73	

KODE REKENING	URAIAN	JUMLAH (Rp.)		BERTAMBAH / (KURANG) Rp.	%	Dasar Hukum
		ANGGARAN SETELAH PERUBAHAN	REALISASI			
1	2	3	4	5	6	7
2.03.2.03.01.22.035.	Pengembangan Populasi Ternak	2.977.682.350,00	1.446.110.250,00	(1.531.572.100,00)	48,56	
2.03.2.03.01.22.035.5.2.1.	Belanja Pegawai	127.250.000,00	127.250.000,00	-	100,00	
2.03.2.03.01.22.035.5.2.2.	Belanja Barang dan Jasa	2.825.574.350,00	1.294.177.250,00	(1.531.397.100,00)	45,80	
2.03.2.03.01.22.035.5.2.3.	Belanja Modal	24.858.000,00	24.683.000,00	(175.000,00)	99,29	
2.03.2.03.01.22.036.	Pembinaan SDM Peternakan	399.907.250,00	366.219.714,00	(33.687.536,00)	91,57	
2.03.2.03.01.22.036.5.2.1.	Belanja Pegawai	71.500.000,00	71.500.000,00	-	100,00	
2.03.2.03.01.22.036.5.2.2.	Belanja Barang dan Jasa	328.407.250,00	294.719.714,00	(33.687.536,00)	89,74	
2.03.2.03.01.22.037.	Pengawasan dan Penanggulangan Penyakit Hewan	969.306.041,00	935.294.777,00	(34.011.264,00)	96,49	
2.03.2.03.01.22.037.5.2.1.	Belanja Pegawai	450.200.000,00	449.550.000,00	(650.000,00)	99,85	
2.03.2.03.01.22.037.5.2.2.	Belanja Barang dan Jasa	519.106.041,00	485.744.777,00	(33.361.264,00)	93,57	
2.03.2.03.01.29.	PROGRAM PENINGKATAN PRODUKSI TANAMAN PANGAN	7.215.138.365,00	4.735.154.250,00	(2.479.984.115,00)	65,62	
2.03.2.03.01.29.001.	Peningkatan Pengelolaan Sumberdaya Air Wilayah Sungai dan Pengelolaan Irigasi Partisipatif (Pendampingan WISMP)	110.000.000,00	103.892.200,00	(6.107.800,00)	94,44	
2.03.2.03.01.29.001.5.2.1.	Belanja Pegawai	25.330.000,00	24.160.000,00	(1.170.000,00)	95,38	
2.03.2.03.01.29.001.5.2.2.	Belanja Barang dan Jasa	84.670.000,00	79.732.200,00	(4.937.800,00)	94,16	
2.03.2.03.01.29.013.	Pengembangan Perbenihan Tanaman Pangan	1.356.497.890,00	1.222.944.655,00	(133.553.235,00)	90,15	
2.03.2.03.01.29.013.5.2.1.	Belanja Pegawai	572.226.800,00	506.826.000,00	(65.400.800,00)	88,57	
2.03.2.03.01.29.013.5.2.2.	Belanja Barang dan Jasa	766.271.090,00	698.302.655,00	(67.968.435,00)	91,12	
2.03.2.03.01.29.013.5.2.3.	Belanja Modal	18.000.000,00	17.816.000,00	(184.000,00)	98,97	
2.03.2.03.01.29.030.	Peningkatan Pengelolaan Sumber Daya Air Wilayah Sungai dan Pengelolaan Irigasi Partisipatif (Loan WISMP)	185.711.000,00	120.950.950,00	(64.760.050,00)	65,12	
2.03.2.03.01.29.030.5.2.1.	Belanja Pegawai	24.800.000,00	24.400.000,00	(400.000,00)	98,38	
2.03.2.03.01.29.030.5.2.2.	Belanja Barang dan Jasa	160.911.000,00	96.550.950,00	(64.360.050,00)	60,00	

KODE REKENING	URAIAN	JUMLAH (Rp.)		BERTAMBAH / (KURANG) Rp.	%	Dasar Hukum
		ANGGARAN SETELAH PERUBAHAN	REALISASI			
1	2	3	4	5	6	7
2.03.2.03.01.29.036.	Budidaya Tanaman Pangan	1.752.187.400,00	1.650.330.620,00	(101.856.780,00)	94,18	
2.03.2.03.01.29.036.5.2.1.	Belanja Pegawai	284.238.400,00	283.033.400,00	(1.205.000,00)	99,57	
2.03.2.03.01.29.036.5.2.2.	Belanja Barang dan Jasa	1.467.949.000,00	1.367.297.220,00	(100.651.780,00)	93,14	
2.03.2.03.01.29.037.	Pengendalian OPT Tanaman Pangan	372.157.500,00	356.807.500,00	(15.350.000,00)	95,87	
2.03.2.03.01.29.037.5.2.1.	Belanja Pegawai	174.300.000,00	168.780.000,00	(5.520.000,00)	96,83	
2.03.2.03.01.29.037.5.2.2.	Belanja Barang dan Jasa	197.857.500,00	188.027.500,00	(9.830.000,00)	95,03	
2.03.2.03.01.29.038.	Pembinaan SDM Tanaman Pangan	333.654.875,00	314.264.575,00	(19.390.300,00)	94,18	
2.03.2.03.01.29.038.5.2.1.	Belanja Pegawai	110.600.000,00	105.800.000,00	(4.800.000,00)	95,66	
2.03.2.03.01.29.038.5.2.2.	Belanja Barang dan Jasa	169.854.875,00	155.264.575,00	(14.590.300,00)	91,41	
2.03.2.03.01.29.038.5.2.3.	Belanja Modal	53.200.000,00	53.200.000,00	-	100,00	
2.03.2.03.01.29.039.	Inkubator Agribisnis	3.104.929.700,00	965.963.750,00	(2.138.965.950,00)	31,11	
2.03.2.03.01.29.039.5.2.1.	Belanja Pegawai	817.150.000,00	311.800.000,00	(505.350.000,00)	38,15	
2.03.2.03.01.29.039.5.2.2.	Belanja Barang dan Jasa	1.026.807.600,00	654.163.750,00	(372.643.850,00)	63,70	
2.03.2.03.01.29.039.5.2.3.	Belanja Modal	1.260.972.100,00	-	(1.260.972.100,00)	-	
2.03.2.03.01.30.	PROGRAM PENINGKATAN PRODUKSI HORTIKULTURA	3.977.753.195,00	3.578.915.168,00	(398.838.027,00)	89,97	
2.03.2.03.01.30.007.	Pengembangan Perbenihan Hortikultura	845.334.200,00	813.102.071,00	(32.232.129,00)	96,18	
2.03.2.03.01.30.007.5.2.1.	Belanja Pegawai	336.050.000,00	325.900.000,00	(10.150.000,00)	96,97	
2.03.2.03.01.30.007.5.2.2.	Belanja Barang dan Jasa	457.016.740,00	445.111.165,00	(11.905.575,00)	97,39	
2.03.2.03.01.30.007.5.2.3.	Belanja Modal	52.267.460,00	42.090.906,00	(10.176.554,00)	80,52	
2.03.2.03.01.30.018.	Budidaya Tanaman Hortikultura	1.229.782.100,00	1.157.901.572,00	(71.880.528,00)	94,15	
2.03.2.03.01.30.018.5.2.1.	Belanja Pegawai	208.800.000,00	207.300.000,00	(1.500.000,00)	99,28	
2.03.2.03.01.30.018.5.2.2.	Belanja Barang dan Jasa	1.020.982.100,00	950.601.572,00	(70.380.528,00)	93,10	

KODE REKENING	URAIAN	JUMLAH (Rp.)		BERTAMBAH / (KURANG) Rp.	%	Dasar Hukum
		ANGGARAN SETELAH PERUBAHAN	REALISASI			
1	2	3	4	5	6	7
2.03.2.03.01.30.019.	Pengendalian OPT Tanaman Hortikultura	628.053.220,00	541.912.300,00	(86.140.920,00)	86,28	
2.03.2.03.01.30.019.5.2.1.	Belanja Pegawai	92.798.400,00	87.618.400,00	(5.180.000,00)	94,41	
2.03.2.03.01.30.019.5.2.2.	Belanja Barang dan Jasa	421.671.820,00	350.818.900,00	(70.852.920,00)	83,19	
2.03.2.03.01.30.019.5.2.3.	Belanja Modal	113.583.000,00	103.475.000,00	(10.108.000,00)	91,10	
2.03.2.03.01.30.020.	Pembinaan SDM Hortikultura	951.836.350,00	772.401.925,00	(179.434.425,00)	81,14	
2.03.2.03.01.30.020.5.2.1.	Belanja Pegawai	132.100.000,00	132.100.000,00	-	100,00	
2.03.2.03.01.30.020.5.2.2.	Belanja Barang dan Jasa	819.736.350,00	640.301.925,00	(179.434.425,00)	78,11	
2.03.2.03.01.30.021.	Pengelolaan Sumber Daya Air dan Irigasi	322.747.325,00	293.597.300,00	(29.150.025,00)	90,96	
2.03.2.03.01.30.021.5.2.2.	Belanja Barang dan Jasa	322.747.325,00	293.597.300,00	(29.150.025,00)	90,96	
2.03.2.03.01.32.	PROGRAM PENINGKATAN PEMASARAN HASIL PRODUKSI PERTANIAN	1.585.067.000,00	1.503.856.500,00	(81.210.500,00)	94,87	
2.03.2.03.01.32.001.	Pengolahan dan Pemasaran hasil Pertanian	1.585.067.000,00	1.503.856.500,00	(81.210.500,00)	94,87	
2.03.2.03.01.32.001.5.2.1.	Belanja Pegawai	257.077.500,00	254.877.500,00	(2.200.000,00)	99,14	
2.03.2.03.01.32.001.5.2.2.	Belanja Barang dan Jasa	1.327.989.500,00	1.248.979.000,00	(79.010.500,00)	94,05	
	JUMLAH BELANJA	54.191.975.087,40	47.809.903.142,00	(6.382.071.945,40)	88,22	
	JUMLAH SURPLUS/DEFISIT	(52.839.545.087,40)	(46.251.742.165,00)	6.587.802.922,40	87,53	

**RINCIAN LAPORAN REALISASI ANGGARAN MENURUT URUSAN PEMERINTAHAN DAERAH, ORGANISASI,
PENDAPATAN, BELANJA DAN PEMBIAYAAN
TAHUN ANGGARAN 2017**

URUSAN PEMERINTAHAN : 2.04. - KEHUTANAN

ORGANISASI : 2.04.01. - DINAS KEHUTANAN DAN PERKEBUNAN

Halaman : 168

KODE REKENING	URAIAN	JUMLAH (Rp.)		BERTAMBAH / (KURANG) Rp.	%	Dasar Hukum
		ANGGARAN SETELAH PERUBAHAN	REALISASI			
1	2	3	4	5	6	7
2.04.2.04.01.00.00.00.4.	Pendapatan	10.482.304.000,00	11.156.790.201,00	674.486.201,00	106,43	
2.04.2.04.01.00.00.00.4.1.	Pendapatan Asli Daerah	10.482.304.000,00	11.156.790.201,00	674.486.201,00	106,43	
2.04.2.04.01.00.00.00.4.1.2.	Hasil Retribusi Daerah	9.443.116.500,00	9.176.121.576,00	(266.994.924,00)	97,17	
2.04.2.04.01.00.00.00.4.1.4.	Lain-Lain Pendapatan Asli Daerah Yang Sah	1.039.187.500,00	1.980.668.625,00	941.481.125,00	190,59	
	JUMLAH PENDAPATAN	10.482.304.000,00	11.156.790.201,00	674.486.201,00	106,43	
2.04.2.04.01.00.00.00.5.	BELANJA DAERAH	44.125.036.360,20	41.691.414.066,00	(2.433.622.294,20)	94,48	
2.04.2.04.01.00.00.00.5.1.	BELANJA TIDAK LANGSUNG	23.254.039.234,20	22.532.777.748,00	(721.261.486,20)	96,89	
2.04.2.04.01.00.00.00.5.1.1.	Belanja Pegawai	23.254.039.234,20	22.532.777.748,00	(721.261.486,20)	96,89	
2.04.2.04.01.00.00.00.5.2.	BELANJA LANGSUNG	20.870.997.126,00	19.158.636.318,00	(1.712.360.808,00)	91,79	
2.04.2.04.01.00.00.00.5.2.1.	BELANJA PEGAWAI	6.118.433.550,00	5.912.833.012,00	(205.600.538,00)	96,63	
2.04.2.04.01.00.00.00.5.2.2.	BELANJA BARANG DAN JASA	12.743.891.826,00	11.342.967.765,00	(1.400.924.061,00)	89,00	
2.04.2.04.01.00.00.00.5.2.3.	BELANJA MODAL	2.008.671.750,00	1.902.835.541,00	(105.836.209,00)	94,73	
2.04.2.04.01.01.	PROGRAM PELAYANAN ADMINISTRASI PERKANTORAN	2.860.514.400,00	2.447.819.077,00	(412.695.323,00)	85,57	
2.04.2.04.01.01.033.	Penyediaan Jasa, Peralatan, dan Perlengkapan Perkantoran	1.567.431.500,00	1.252.215.293,00	(315.216.207,00)	79,88	
2.04.2.04.01.01.033.5.2.1.	Belanja Pegawai	6.690.000,00	3.030.000,00	(3.660.000,00)	45,29	
2.04.2.04.01.01.033.5.2.2.	Belanja Barang dan Jasa	1.553.241.500,00	1.241.736.793,00	(311.504.707,00)	79,94	
2.04.2.04.01.01.033.5.2.3.	Belanja Modal	7.500.000,00	7.448.500,00	(51.500,00)	99,31	

KODE REKENING	URAIAN	JUMLAH (Rp.)		BERTAMBAH / (KURANG) Rp.	%	Dasar Hukum
		ANGGARAN SETELAH PERUBAHAN	REALISASI			
1	2	3	4	5	6	7
2.04.2.04.01.01.034.	Penyediaan Jasa Pengelola Pelayanan Perkantoran	732.082.900,00	690.770.300,00	(41.312.600,00)	94,35	
2.04.2.04.01.01.034.5.2.1.	Belanja Pegawai	461.455.300,00	429.360.300,00	(32.095.000,00)	93,04	
2.04.2.04.01.01.034.5.2.2.	Belanja Barang dan Jasa	270.627.600,00	261.410.000,00	(9.217.600,00)	96,59	
2.04.2.04.01.01.035.	Penyediaan Rapat-Rapat, Koordinasi dan Konsultasi	561.000.000,00	504.833.484,00	(56.166.516,00)	89,98	
2.04.2.04.01.01.035.5.2.2.	Belanja Barang dan Jasa	561.000.000,00	504.833.484,00	(56.166.516,00)	89,98	
2.04.2.04.01.02.	PROGRAM PENINGKATAN SARANA DAN PRASARANA APARATUR	4.721.198.200,00	4.272.721.649,00	(448.476.551,00)	90,50	
2.04.2.04.01.02.107.	Pembangunan/Rehabilitasi Rumah dan Gedung Kantor	899.089.500,00	794.679.340,00	(104.410.160,00)	88,38	
2.04.2.04.01.02.107.5.2.1.	Belanja Pegawai	2.500.000,00	2.500.000,00	-	100,00	
2.04.2.04.01.02.107.5.2.2.	Belanja Barang dan Jasa	436.983.500,00	351.729.140,00	(85.254.360,00)	80,49	
2.04.2.04.01.02.107.5.2.3.	Belanja Modal	459.606.000,00	440.450.200,00	(19.155.800,00)	95,83	
2.04.2.04.01.02.108.	Pengadaan Peralatan dan Perlengkapan	606.447.200,00	569.599.868,00	(36.847.332,00)	93,92	
2.04.2.04.01.02.108.5.2.3.	Belanja Modal	606.447.200,00	569.599.868,00	(36.847.332,00)	93,92	
2.04.2.04.01.02.109.	Pemeliharaan Rumah dan Gedung Kantor	966.818.500,00	856.671.955,00	(110.146.545,00)	88,60	
2.04.2.04.01.02.109.5.2.1.	Belanja Pegawai	5.720.000,00	5.720.000,00	-	100,00	
2.04.2.04.01.02.109.5.2.2.	Belanja Barang dan Jasa	961.098.500,00	850.951.955,00	(110.146.545,00)	88,53	
2.04.2.04.01.02.111.	Pemeliharaan Peralatan dan Perlengkapan	705.875.500,00	672.016.415,00	(33.859.085,00)	95,20	
2.04.2.04.01.02.111.5.2.1.	Belanja Pegawai	1.000.000,00	1.000.000,00	-	100,00	
2.04.2.04.01.02.111.5.2.2.	Belanja Barang dan Jasa	704.875.500,00	671.016.415,00	(33.859.085,00)	95,19	
2.04.2.04.01.02.112.	Pemeliharaan Kendaraan Dinas/Operasional	1.209.779.500,00	1.046.566.071,00	(163.213.429,00)	86,50	
2.04.2.04.01.02.112.5.2.2.	Belanja Barang dan Jasa	1.209.779.500,00	1.046.566.071,00	(163.213.429,00)	86,50	
2.04.2.04.01.02.113.	Pengadaan Kendaraan Operasional KPH (DAK)	333.188.000,00	333.188.000,00	-	100,00	

KODE REKENING	URAIAN	JUMLAH (Rp.)		BERTAMBAH / (KURANG) Rp.	%	Dasar Hukum
		ANGGARAN SETELAH PERUBAHAN	REALISASI			
1	2	3	4	5	6	7
2.04.2.04.01.02.113.5.2.3.	Belanja Modal	333.188.000,00	333.188.000,00	-	100,00	
2.04.2.04.01.05.	PROGRAM PENINGKATAN KAPASITAS SUMBERDAYA APARATUR	47.726.000,00	47.590.000,00	(136.000,00)	99,71	
2.04.2.04.01.05.007.	Pembinaan, Pengembangan Kualitas Profesi Dan Penilaian Angka Kredit Jabatan Fungsional Tertentu	47.726.000,00	47.590.000,00	(136.000,00)	99,71	
2.04.2.04.01.05.007.5.2.1.	Belanja Pegawai	17.200.000,00	17.200.000,00	-	100,00	
2.04.2.04.01.05.007.5.2.2.	Belanja Barang dan Jasa	30.526.000,00	30.390.000,00	(136.000,00)	99,55	
2.04.2.04.01.06.	PROGRAM PENINGKATAN PENGEMBANGAN SISTEM PELAPORAN CAPAIAN KINERJA DAN KEUANGAN	337.041.500,00	333.737.626,00	(3.303.874,00)	99,01	
2.04.2.04.01.06.016.	Penyusunan Laporan Kinerja SKPD	7.750.000,00	7.668.600,00	(81.400,00)	98,94	
2.04.2.04.01.06.016.5.2.1.	Belanja Pegawai	1.040.000,00	1.040.000,00	-	100,00	
2.04.2.04.01.06.016.5.2.2.	Belanja Barang dan Jasa	6.710.000,00	6.628.600,00	(81.400,00)	98,78	
2.04.2.04.01.06.017.	Penyusunan Laporan Keuangan SKPD	27.240.000,00	25.188.000,00	(2.052.000,00)	92,46	
2.04.2.04.01.06.017.5.2.1.	Belanja Pegawai	6.480.000,00	6.408.000,00	(72.000,00)	98,88	
2.04.2.04.01.06.017.5.2.2.	Belanja Barang dan Jasa	20.760.000,00	18.780.000,00	(1.980.000,00)	90,46	
2.04.2.04.01.06.018.	Penyusunan Rencana Program Kegiatan SKPD serta Pengembangan Data dan Informasi	212.241.500,00	212.049.576,00	(191.924,00)	99,90	
2.04.2.04.01.06.018.5.2.1.	Belanja Pegawai	29.620.000,00	29.620.000,00	-	100,00	
2.04.2.04.01.06.018.5.2.2.	Belanja Barang dan Jasa	182.621.500,00	182.429.576,00	(191.924,00)	99,89	
2.04.2.04.01.06.019.	Monitoring dan Evaluasi Pelaksanaan Program Kegiatan SKPD	89.810.000,00	88.831.450,00	(978.550,00)	98,91	
2.04.2.04.01.06.019.5.2.1.	Belanja Pegawai	500.000,00	500.000,00	-	100,00	
2.04.2.04.01.06.019.5.2.2.	Belanja Barang dan Jasa	89.310.000,00	88.331.450,00	(978.550,00)	98,90	
2.04.2.04.01.16.	PROGRAM REHABILITASI HUTAN DAN LAHAN	1.020.065.700,00	992.801.600,00	(27.264.100,00)	97,32	
2.04.2.04.01.16.023.	Rehabilitasi Hutan dan Fasilitasi Pengembangan Perhutanan Sosial	455.042.500,00	446.153.900,00	(8.888.600,00)	98,04	

KODE REKENING	URAIAN	JUMLAH (Rp.)		BERTAMBAH / (KURANG) Rp.	%	Dasar Hukum
		ANGGARAN SETELAH PERUBAHAN	REALISASI			
1	2	3	4	5	6	7
2.04.2.04.01.16.023.5.2.1.	Belanja Pegawai	57.950.000,00	56.450.000,00	(1.500.000,00)	97,41	
2.04.2.04.01.16.023.5.2.2.	Belanja Barang dan Jasa	397.092.500,00	389.703.900,00	(7.388.600,00)	98,13	
2.04.2.04.01.16.024.	Pengembangan Perbenihan Tanaman Kehutanan	565.023.200,00	546.647.700,00	(18.375.500,00)	96,74	
2.04.2.04.01.16.024.5.2.1.	Belanja Pegawai	348.010.000,00	340.065.000,00	(7.945.000,00)	97,71	
2.04.2.04.01.16.024.5.2.2.	Belanja Barang dan Jasa	208.513.200,00	201.332.700,00	(7.180.500,00)	96,55	
2.04.2.04.01.16.024.5.2.3.	Belanja Modal	8.500.000,00	5.250.000,00	(3.250.000,00)	61,76	
2.04.2.04.01.17.	PROGRAM PERLINDUNGAN DAN KONSERVASI SUMBER DAYA HUTAN	3.045.222.200,00	2.928.031.075,00	(117.191.125,00)	96,15	
2.04.2.04.01.17.007.	Perlindungan Hutan	1.248.238.000,00	1.236.513.252,00	(11.724.748,00)	99,06	
2.04.2.04.01.17.007.5.2.1.	Belanja Pegawai	925.700.000,00	924.980.000,00	(720.000,00)	99,92	
2.04.2.04.01.17.007.5.2.2.	Belanja Barang dan Jasa	322.538.000,00	311.533.252,00	(11.004.748,00)	96,58	
2.04.2.04.01.17.008.	Pengamanan Hutan	140.289.000,00	126.396.000,00	(13.893.000,00)	90,09	
2.04.2.04.01.17.008.5.2.1.	Belanja Pegawai	30.600.000,00	30.600.000,00	-	100,00	
2.04.2.04.01.17.008.5.2.2.	Belanja Barang dan Jasa	109.689.000,00	95.796.000,00	(13.893.000,00)	87,33	
2.04.2.04.01.17.014.	Konservasi Sumberdaya Hutan	459.835.800,00	418.106.050,00	(41.729.750,00)	90,92	
2.04.2.04.01.17.014.5.2.1.	Belanja Pegawai	91.020.000,00	90.795.000,00	(225.000,00)	99,75	
2.04.2.04.01.17.014.5.2.2.	Belanja Barang dan Jasa	366.315.800,00	324.811.050,00	(41.504.750,00)	88,66	
2.04.2.04.01.17.014.5.2.3.	Belanja Modal	2.500.000,00	2.500.000,00	-	100,00	
2.04.2.04.01.17.015.	Pengelolaan Hutan Konservasi	1.038.874.400,00	990.847.773,00	(48.026.627,00)	95,37	
2.04.2.04.01.17.015.5.2.1.	Belanja Pegawai	312.845.000,00	308.720.000,00	(4.125.000,00)	98,68	
2.04.2.04.01.17.015.5.2.2.	Belanja Barang dan Jasa	292.351.400,00	289.786.800,00	(2.564.600,00)	99,12	
2.04.2.04.01.17.015.5.2.3.	Belanja Modal	433.678.000,00	392.340.973,00	(41.337.027,00)	90,46	

KODE REKENING	URAIAN	JUMLAH (Rp.)		BERTAMBAH / (KURANG) Rp.	%	Dasar Hukum
		ANGGARAN SETELAH PERUBAHAN	REALISASI			
1	2	3	4	5	6	7
2.04.2.04.01.17.016.	Pengembangan Sarana Prasarana Hutan Konservasi (DAK)	157.985.000,00	156.168.000,00	(1.817.000,00)	98,84	
2.04.2.04.01.17.016.5.2.1.	Belanja Pegawai	8.240.000,00	8.240.000,00	-	100,00	
2.04.2.04.01.17.016.5.2.2.	Belanja Barang dan Jasa	65.405.000,00	64.770.000,00	(635.000,00)	99,02	
2.04.2.04.01.17.016.5.2.3.	Belanja Modal	84.340.000,00	83.158.000,00	(1.182.000,00)	98,59	
2.04.2.04.01.22.	PROGRAM OPTIMALISASI PEMANFAATAN POTENSI SUMBERDAYA HUTAN	6.672.866.600,00	6.089.213.993,00	(583.652.607,00)	91,25	
2.04.2.04.01.22.001.	Penataan Hutan	402.568.200,00	385.108.450,00	(17.459.750,00)	95,66	
2.04.2.04.01.22.001.5.2.1.	Belanja Pegawai	78.070.000,00	78.070.000,00	-	100,00	
2.04.2.04.01.22.001.5.2.2.	Belanja Barang dan Jasa	313.143.200,00	295.683.450,00	(17.459.750,00)	94,42	
2.04.2.04.01.22.001.5.2.3.	Belanja Modal	11.355.000,00	11.355.000,00	-	100,00	
2.04.2.04.01.22.002.	Pengelolaan Sumberdaya Hutan	5.981.171.000,00	5.433.927.143,00	(547.243.857,00)	90,85	
2.04.2.04.01.22.002.5.2.1.	Belanja Pegawai	3.158.293.250,00	3.004.604.712,00	(153.688.538,00)	95,13	
2.04.2.04.01.22.002.5.2.2.	Belanja Barang dan Jasa	2.761.320.200,00	2.371.777.431,00	(389.542.769,00)	85,89	
2.04.2.04.01.22.002.5.2.3.	Belanja Modal	61.557.550,00	57.545.000,00	(4.012.550,00)	93,48	
2.04.2.04.01.22.003.	Penatausahaan Produksi Hasil Hutan	289.127.400,00	270.178.400,00	(18.949.000,00)	93,44	
2.04.2.04.01.22.003.5.2.1.	Belanja Pegawai	17.900.000,00	17.900.000,00	-	100,00	
2.04.2.04.01.22.003.5.2.2.	Belanja Barang dan Jasa	271.227.400,00	252.278.400,00	(18.949.000,00)	93,01	
2.03.2.04.01.26.	PROGRAM PENGEMBANGAN AGRIBISNIS PERKEBUNAN	2.166.362.526,00	2.046.721.298,00	(119.641.228,00)	94,47	
2.03.2.04.01.26.032.	Pengelolaan Tanaman Perkebunan	1.596.607.800,00	1.502.096.948,00	(94.510.852,00)	94,08	
2.03.2.04.01.26.032.5.2.1.	Belanja Pegawai	481.550.000,00	480.700.000,00	(850.000,00)	99,82	
2.03.2.04.01.26.032.5.2.2.	Belanja Barang dan Jasa	1.115.057.800,00	1.021.396.948,00	(93.660.852,00)	91,60	
2.03.2.04.01.26.033.	Pembinaan Kelembagaan, Penyuluhan, dan Pengolahan Pasca Panen	569.754.726,00	544.624.350,00	(25.130.376,00)	95,58	

KODE REKENING	URAIAN	JUMLAH (Rp.)		BERTAMBAH / (KURANG) Rp.	%	Dasar Hukum
		ANGGARAN SETELAH PERUBAHAN	REALISASI			
1	2	3	4	5	6	7
2.03.2.04.01.26.033.5.2.1.	Belanja Pegawai	76.050.000,00	75.330.000,00	(720.000,00)	99,05	
2.03.2.04.01.26.033.5.2.2.	Belanja Barang dan Jasa	493.704.726,00	469.294.350,00	(24.410.376,00)	95,05	
	JUMLAH BELANJA	44.125.036.360,20	41.691.414.066,00	(2.433.622.294,20)	94,48	
	JUMLAH SURPLUS/DEFISIT	(33.642.732.360,20)	(30.534.623.865,00)	3.108.108.495,20	90,76	

**RINCIAN LAPORAN REALISASI ANGGARAN MENURUT URUSAN PEMERINTAHAN DAERAH, ORGANISASI,
PENDAPATAN, BELANJA DAN PEMBIAYAAN
TAHUN ANGGARAN 2017**

URUSAN PEMERINTAHAN : 2.06. - PERDAGANGAN

ORGANISASI : 2.06.01. - DINAS PERINDUSTRIAN DAN PERDAGANGAN

Halaman : 174

KODE REKENING	URAIAN	JUMLAH (Rp.)		BERTAMBAH / (KURANG) Rp.	%	Dasar Hukum
		ANGGARAN SETELAH PERUBAHAN	REALISASI			
1	2	3	4	5	6	7
2.06.2.06.01.00.00.00.4.	Pendapatan	150.000.000,00	188.332.791,00	38.332.791,00	125,55	
2.06.2.06.01.00.00.00.4.1.	Pendapatan Asli Daerah	150.000.000,00	188.332.791,00	38.332.791,00	125,55	
2.06.2.06.01.00.00.00.4.1.2.	Hasil Retribusi Daerah	150.000.000,00	169.832.791,00	19.832.791,00	113,22	
2.06.2.06.01.00.00.00.4.1.4.	Lain-Lain Pendapatan Asli Daerah Yang Sah	-	18.500.000,00	18.500.000,00	-	
	JUMLAH PENDAPATAN	150.000.000,00	188.332.791,00	38.332.791,00	125,55	
2.06.2.06.01.00.00.00.5.	BELANJA DAERAH	26.425.067.723,20	25.615.469.174,00	(809.598.549,20)	96,93	
2.06.2.06.01.00.00.00.5.1.	BELANJA TIDAK LANGSUNG	8.760.384.823,20	8.549.804.367,00	(210.580.456,20)	97,59	
2.06.2.06.01.00.00.00.5.1.1.	Belanja Pegawai	8.760.384.823,20	8.549.804.367,00	(210.580.456,20)	97,59	
2.06.2.06.01.00.00.00.5.2.	BELANJA LANGSUNG	17.664.682.900,00	17.065.664.807,00	(599.018.093,00)	96,60	
2.06.2.06.01.00.00.00.5.2.1.	BELANJA PEGAWAI	1.888.068.800,00	1.831.868.800,00	(56.200.000,00)	97,02	
2.06.2.06.01.00.00.00.5.2.2.	BELANJA BARANG DAN JASA	15.308.732.850,00	14.775.845.707,00	(532.887.143,00)	96,51	
2.06.2.06.01.00.00.00.5.2.3.	BELANJA MODAL	467.881.250,00	457.950.300,00	(9.930.950,00)	97,87	
2.06.2.06.01.01.	PROGRAM PELAYANAN ADMINISTRASI PERKANTORAN	1.979.679.200,00	1.823.105.134,00	(156.574.066,00)	92,09	
2.06.2.06.01.01.033.	Penyediaan Jasa, Peralatan, dan Perlengkapan Perkantoran	1.151.022.500,00	1.009.314.138,00	(141.708.362,00)	87,68	
2.06.2.06.01.01.033.5.2.1.	Belanja Pegawai	13.275.000,00	13.275.000,00	-	100,00	
2.06.2.06.01.01.033.5.2.2.	Belanja Barang dan Jasa	1.114.147.500,00	972.589.138,00	(141.558.362,00)	87,29	
2.06.2.06.01.01.033.5.2.3.	Belanja Modal	23.600.000,00	23.450.000,00	(150.000,00)	99,36	

KODE REKENING	URAIAN	JUMLAH (Rp.)		BERTAMBAH / (KURANG) Rp.	%	Dasar Hukum
		ANGGARAN SETELAH PERUBAHAN	REALISASI			
1	2	3	4	5	6	7
2.06.2.06.01.01.034.	Penyediaan Jasa Pengelola Pelayanan Perkantoran	428.656.700,00	414.525.200,00	(14.131.500,00)	96,70	
2.06.2.06.01.01.034.5.2.1.	Belanja Pegawai	88.920.000,00	75.600.000,00	(13.320.000,00)	85,02	
2.06.2.06.01.01.034.5.2.2.	Belanja Barang dan Jasa	339.736.700,00	338.925.200,00	(811.500,00)	99,76	
2.06.2.06.01.01.035.	Penyediaan Rapat-Rapat, Koordinasi dan Konsultasi	400.000.000,00	399.265.796,00	(734.204,00)	99,81	
2.06.2.06.01.01.035.5.2.2.	Belanja Barang dan Jasa	400.000.000,00	399.265.796,00	(734.204,00)	99,81	
2.06.2.06.01.02.	PROGRAM PENINGKATAN SARANA DAN PRASARANA APARATUR	1.097.093.750,00	1.079.655.200,00	(17.438.550,00)	98,41	
2.06.2.06.01.02.108.	Pengadaan Peralatan dan Perlengkapan	149.381.250,00	142.570.000,00	(6.811.250,00)	95,44	
2.06.2.06.01.02.108.5.2.3.	Belanja Modal	149.381.250,00	142.570.000,00	(6.811.250,00)	95,44	
2.06.2.06.01.02.109.	Pemeliharaan Rumah dan Gedung Kantor	549.997.500,00	544.095.600,00	(5.901.900,00)	98,92	
2.06.2.06.01.02.109.5.2.1.	Belanja Pegawai	3.200.000,00	1.600.000,00	(1.600.000,00)	50,00	
2.06.2.06.01.02.109.5.2.2.	Belanja Barang dan Jasa	368.397.500,00	365.612.000,00	(2.785.500,00)	99,24	
2.06.2.06.01.02.109.5.2.3.	Belanja Modal	178.400.000,00	176.883.600,00	(1.516.400,00)	99,15	
2.06.2.06.01.02.111.	Pemeliharaan Peralatan dan Perlengkapan	147.715.000,00	147.557.600,00	(157.400,00)	99,89	
2.06.2.06.01.02.111.5.2.2.	Belanja Barang dan Jasa	147.715.000,00	147.557.600,00	(157.400,00)	99,89	
2.06.2.06.01.02.112.	Pemeliharaan Kendaraan Dinas/Operasional	250.000.000,00	245.432.000,00	(4.568.000,00)	98,17	
2.06.2.06.01.02.112.5.2.2.	Belanja Barang dan Jasa	250.000.000,00	245.432.000,00	(4.568.000,00)	98,17	
2.06.2.06.01.06.	PROGRAM PENINGKATAN PENGEMBANGAN SISTEM PELAPORAN CAPAIAN KINERJA DAN KEUANGAN	287.729.600,00	259.758.628,00	(27.970.972,00)	90,27	
2.06.2.06.01.06.016.	Penyusunan Laporan Kinerja SKPD	10.000.000,00	9.760.000,00	(240.000,00)	97,60	
2.06.2.06.01.06.016.5.2.2.	Belanja Barang dan Jasa	10.000.000,00	9.760.000,00	(240.000,00)	97,60	
2.06.2.06.01.06.017.	Penyusunan Laporan Keuangan SKPD	17.859.600,00	17.859.600,00	-	100,00	
2.06.2.06.01.06.017.5.2.2.	Belanja Barang dan Jasa	17.859.600,00	17.859.600,00	-	100,00	

KODE REKENING	URAIAN	JUMLAH (Rp.)		BERTAMBAH / (KURANG) Rp.	%	Dasar Hukum
		ANGGARAN SETELAH PERUBAHAN	REALISASI			
1	2	3	4	5	6	7
2.06.2.06.01.06.018.	Penyusunan Rencana Program Kegiatan SKPD serta Pengembangan Data dan Informasi	225.000.000,00	197.782.028,00	(27.217.972,00)	87,90	
2.06.2.06.01.06.018.5.2.1.	Belanja Pegawai	85.980.000,00	61.500.000,00	(24.480.000,00)	71,52	
2.06.2.06.01.06.018.5.2.2.	Belanja Barang dan Jasa	139.020.000,00	136.282.028,00	(2.737.972,00)	98,03	
2.06.2.06.01.06.019.	Monitoring dan Evaluasi Pelaksanaan Program Kegiatan SKPD	34.870.000,00	34.357.000,00	(513.000,00)	98,52	
2.06.2.06.01.06.019.5.2.1.	Belanja Pegawai	6.220.000,00	6.220.000,00	-	100,00	
2.06.2.06.01.06.019.5.2.2.	Belanja Barang dan Jasa	28.650.000,00	28.137.000,00	(513.000,00)	98,20	
2.06.2.06.01.17.	PROGRAM PENINGKATAN DAN PENGEMBANGAN EKSPOR	3.244.456.000,00	3.205.665.600,00	(38.790.400,00)	98,80	
2.06.2.06.01.17.038.	Kerjasama dan Pemasaran Produk Ekspor	3.244.456.000,00	3.205.665.600,00	(38.790.400,00)	98,80	
2.06.2.06.01.17.038.5.2.1.	Belanja Pegawai	43.500.000,00	43.500.000,00	-	100,00	
2.06.2.06.01.17.038.5.2.2.	Belanja Barang dan Jasa	3.200.956.000,00	3.162.165.600,00	(38.790.400,00)	98,78	
2.06.2.06.01.22.	PROGRAM PENGEMBANGAN PERDAGANGAN DALAM NEGERI	1.987.563.600,00	1.942.456.556,00	(45.107.044,00)	97,73	
2.06.2.06.01.22.001.	Penguatan Perdagangan Dalam Negeri	1.492.764.000,00	1.451.727.956,00	(41.036.044,00)	97,25	
2.06.2.06.01.22.001.5.2.1.	Belanja Pegawai	236.443.600,00	235.783.600,00	(660.000,00)	99,72	
2.06.2.06.01.22.001.5.2.2.	Belanja Barang dan Jasa	1.256.320.400,00	1.215.944.356,00	(40.376.044,00)	96,78	
2.06.2.06.01.22.002.	Pelayanan Bisnis IKM	494.799.600,00	490.728.600,00	(4.071.000,00)	99,17	
2.06.2.06.01.22.002.5.2.1.	Belanja Pegawai	77.588.400,00	77.588.400,00	-	100,00	
2.06.2.06.01.22.002.5.2.2.	Belanja Barang dan Jasa	417.211.200,00	413.140.200,00	(4.071.000,00)	99,02	
2.06.2.06.01.23.	PROGRAM PERLINDUNGAN PASAR DOMESTIK	527.643.000,00	500.424.995,00	(27.218.005,00)	94,84	
2.06.2.06.01.23.001.	Pengawasan Peredaran Barang dan Harga Kebutuhan Pokok	527.643.000,00	500.424.995,00	(27.218.005,00)	94,84	
2.06.2.06.01.23.001.5.2.1.	Belanja Pegawai	263.575.000,00	253.145.000,00	(10.430.000,00)	96,04	
2.06.2.06.01.23.001.5.2.2.	Belanja Barang dan Jasa	264.068.000,00	247.279.995,00	(16.788.005,00)	93,64	

KODE REKENING	URAIAN	JUMLAH (Rp.)		BERTAMBAH / (KURANG) Rp.	%	Dasar Hukum
		ANGGARAN SETELAH PERUBAHAN	REALISASI			
1	2	3	4	5	6	7
2.07.2.06.01.16.	PROGRAM PENGEMBANGAN INDUSTRI KECIL DAN MENENGAH	4.372.097.750,00	4.176.683.504,00	(195.414.246,00)	95,53	
2.07.2.06.01.16.133.	Pengembangan dan Pembinaan Industri Kecil Menengah Agro dan Kimia	2.951.926.250,00	2.768.734.640,00	(183.191.610,00)	93,79	
2.07.2.06.01.16.133.5.2.1.	Belanja Pegawai	278.670.000,00	278.670.000,00	-	100,00	
2.07.2.06.01.16.133.5.2.2.	Belanja Barang dan Jasa	2.673.256.250,00	2.490.064.640,00	(183.191.610,00)	93,14	
2.07.2.06.01.16.134.	Pengembangan dan Pembinaan Industri Kecil Menengah Logam Sandang dan Aneka	748.321.500,00	746.771.500,00	(1.550.000,00)	99,79	
2.07.2.06.01.16.134.5.2.1.	Belanja Pegawai	92.700.000,00	92.700.000,00	-	100,00	
2.07.2.06.01.16.134.5.2.2.	Belanja Barang dan Jasa	655.621.500,00	654.071.500,00	(1.550.000,00)	99,76	
2.07.2.06.01.16.135.	Pengelolaan dan Fasilitasi Kekayaan Intelektual	671.850.000,00	661.177.364,00	(10.672.636,00)	98,41	
2.07.2.06.01.16.135.5.2.1.	Belanja Pegawai	58.150.000,00	58.150.000,00	-	100,00	
2.07.2.06.01.16.135.5.2.2.	Belanja Barang dan Jasa	613.700.000,00	603.027.364,00	(10.672.636,00)	98,26	
2.07.2.06.01.17.	PROGRAM PENINGKATAN KEMAMPUAN TEKNOLOGI INDUSTRI	1.350.000.000,00	1.304.700.690,00	(45.299.310,00)	96,64	
2.07.2.06.01.17.094.	Perekayasaan dan Pelayanan Teknologi Tepat Guna	1.350.000.000,00	1.304.700.690,00	(45.299.310,00)	96,64	
2.07.2.06.01.17.094.5.2.1.	Belanja Pegawai	462.480.800,00	457.770.800,00	(4.710.000,00)	98,98	
2.07.2.06.01.17.094.5.2.2.	Belanja Barang dan Jasa	771.019.200,00	731.883.190,00	(39.136.010,00)	94,92	
2.07.2.06.01.17.094.5.2.3.	Belanja Modal	116.500.000,00	115.046.700,00	(1.453.300,00)	98,75	
2.07.2.06.01.20.	PROGRAM PEMBINAAN DAN PENGEMBANGAN INDUSTRI KREATIF	2.818.420.000,00	2.773.214.500,00	(45.205.500,00)	98,39	
2.07.2.06.01.20.021.	Pengembangan Industri Kreatif	2.818.420.000,00	2.773.214.500,00	(45.205.500,00)	98,39	
2.07.2.06.01.20.021.5.2.1.	Belanja Pegawai	177.366.000,00	176.366.000,00	(1.000.000,00)	99,43	
2.07.2.06.01.20.021.5.2.2.	Belanja Barang dan Jasa	2.641.054.000,00	2.596.848.500,00	(44.205.500,00)	98,32	
	JUMLAH BELANJA	26.425.067.723,20	25.615.469.174,00	(809.598.549,20)	96,93	
	JUMLAH SURPLUS/DEFISIT	(26.275.067.723,20)	(25.427.136.383,00)	847.931.340,20	96,77	

**RINCIAN LAPORAN REALISASI ANGGARAN MENURUT URUSAN PEMERINTAHAN DAERAH, ORGANISASI,
PENDAPATAN, BELANJA DAN PEMBIAYAAN
TAHUN ANGGARAN 2017**

URUSAN PEMERINTAHAN : 4.01. - OTONOMI DAERAH DAN PEMERINTAHAN UMUM

ORGANISASI : 4.01.01. - GUBERNUR DAN WAKIL GUBERNUR

Halaman : 178

KODE REKENING	URAIAN	JUMLAH (Rp.)		BERTAMBAH / (KURANG) Rp.	%	Dasar Hukum
		ANGGARAN SETELAH PERUBAHAN	REALISASI			
1	2	3	4	5	6	7
4.01.4.01.01.00.00.00.5.	BELANJA DAERAH	2.685.732.312,40	2.681.403.984,00	(4.328.328,40)	99,83	
4.01.4.01.01.00.00.00.5.1.	BELANJA TIDAK LANGSUNG	2.685.732.312,40	2.681.403.984,00	(4.328.328,40)	99,83	
4.01.4.01.01.00.00.00.5.1.1.	Belanja Pegawai	2.685.732.312,40	2.681.403.984,00	(4.328.328,40)	99,83	
	JUMLAH BELANJA	2.685.732.312,40	2.681.403.984,00	(4.328.328,40)	99,83	
	JUMLAH SURPLUS/DEFISIT	(2.685.732.312,40)	(2.681.403.984,00)	4.328.328,40	99,83	

**RINCIAN LAPORAN REALISASI ANGGARAN MENURUT URUSAN PEMERINTAHAN DAERAH, ORGANISASI,
PENDAPATAN, BELANJA DAN PEMBIAYAAN
TAHUN ANGGARAN 2017**

URUSAN PEMERINTAHAN : 4.01. - OTONOMI DAERAH DAN PEMERINTAHAN UMUM

ORGANISASI : 4.01.02. - SEKRETARIAT DAERAH

Halaman : 179

KODE REKENING	URAIAN	JUMLAH (Rp.)		BERTAMBAH / (KURANG) Rp.	%	Dasar Hukum
		ANGGARAN SETELAH PERUBAHAN	REALISASI			
1	2	3	4	5	6	7
4.01.4.01.02.00.00.00.4.	Pendapatan	41.500.000,00	41.500.000,00	-	100,00	
4.01.4.01.02.00.00.00.4.1.	Pendapatan Asli Daerah	41.500.000,00	41.500.000,00	-	100,00	
4.01.4.01.02.00.00.00.4.1.4.	Lain-Lain Pendapatan Asli Daerah Yang Sah	41.500.000,00	41.500.000,00	-	100,00	
	JUMLAH PENDAPATAN	41.500.000,00	41.500.000,00	-	100,00	
4.01.4.01.02.00.00.00.5.	BELANJA DAERAH	93.782.914.527,31	84.268.958.549,00	(9.513.955.978,31)	89,85	
4.01.4.01.02.00.00.00.5.1.	BELANJA TIDAK LANGSUNG	24.204.423.302,31	23.450.546.679,00	(753.876.623,31)	96,88	
4.01.4.01.02.00.00.00.5.1.1.	Belanja Pegawai	24.204.423.302,31	23.450.546.679,00	(753.876.623,31)	96,88	
4.01.4.01.02.00.00.00.5.2.	BELANJA LANGSUNG	69.578.491.225,00	60.818.411.870,00	(8.760.079.355,00)	87,40	
4.01.4.01.02.00.00.00.5.2.1	BELANJA PEGAWAI	11.441.843.400,00	10.874.673.700,00	(567.169.700,00)	95,04	
4.01.4.01.02.00.00.00.5.2.2	BELANJA BARANG DAN JASA	52.337.630.275,00	44.881.904.868,00	(7.455.725.407,00)	85,75	
4.01.4.01.02.00.00.00.5.2.3	BELANJA MODAL	5.799.017.550,00	5.061.833.302,00	(737.184.248,00)	87,28	
4.01.4.01.02.01.	PROGRAM PELAYANAN ADMINISTRASI PERKANTORAN	9.770.027.625,00	8.154.277.574,00	(1.615.750.051,00)	83,46	
4.01.4.01.02.01.033.	Penyediaan Jasa, Peralatan, dan Perlengkapan Perkantoran	6.708.818.525,00	5.353.589.998,00	(1.355.228.527,00)	79,79	
4.01.4.01.02.01.033.5.2.1.	Belanja Pegawai	81.644.600,00	64.350.400,00	(17.294.200,00)	78,81	
4.01.4.01.02.01.033.5.2.2.	Belanja Barang dan Jasa	6.610.306.925,00	5.272.502.898,00	(1.337.804.027,00)	79,76	
4.01.4.01.02.01.033.5.2.3.	Belanja Modal	16.867.000,00	16.736.700,00	(130.300,00)	99,22	
4.01.4.01.02.01.034.	Penyediaan Jasa Pengelola Pelayanan Perkantoran	311.163.100,00	283.109.800,00	(28.053.300,00)	90,98	

KODE REKENING	URAIAN	JUMLAH (Rp.)		BERTAMBAH / (KURANG) Rp.	%	Dasar Hukum
		ANGGARAN SETELAH PERUBAHAN	REALISASI			
1	2	3	4	5	6	7
4.01.4.01.02.01.034.5.2.1.	Belanja Pegawai	300.245.000,00	274.254.200,00	(25.990.800,00)	91,34	
4.01.4.01.02.01.034.5.2.2.	Belanja Barang dan Jasa	10.918.100,00	8.855.600,00	(2.062.500,00)	81,10	
4.01.4.01.02.01.035.	Penyediaan Rapat-Rapat, Koordinasi dan Konsultasi	2.750.046.000,00	2.517.577.776,00	(232.468.224,00)	91,54	
4.01.4.01.02.01.035.5.2.1.	Belanja Pegawai	500.000,00	-	(500.000,00)	-	
4.01.4.01.02.01.035.5.2.2.	Belanja Barang dan Jasa	2.749.546.000,00	2.517.577.776,00	(231.968.224,00)	91,56	
4.01.4.01.02.02.	PROGRAM PENINGKATAN SARANA DAN PRASARANA APARATUR	8.673.986.450,00	7.596.589.104,00	(1.077.397.346,00)	87,57	
4.01.4.01.02.02.107.	Pembangunan/Rehabilitasi Rumah dan Gedung Kantor	79.756.500,00	79.456.500,00	(300.000,00)	99,62	
4.01.4.01.02.02.107.5.2.1.	Belanja Pegawai	1.100.000,00	1.100.000,00	-	100,00	
4.01.4.01.02.02.107.5.2.2.	Belanja Barang dan Jasa	78.656.500,00	78.356.500,00	(300.000,00)	99,61	
4.01.4.01.02.02.108.	Pengadaan Peralatan dan Perlengkapan	5.065.849.050,00	4.368.289.602,00	(697.559.448,00)	86,23	
4.01.4.01.02.02.108.5.2.3.	Belanja Modal	5.065.849.050,00	4.368.289.602,00	(697.559.448,00)	86,23	
4.01.4.01.02.02.109.	Pemeliharaan Rumah dan Gedung Kantor	342.780.400,00	334.822.600,00	(7.957.800,00)	97,67	
4.01.4.01.02.02.109.5.2.1.	Belanja Pegawai	2.170.000,00	2.170.000,00	-	100,00	
4.01.4.01.02.02.109.5.2.2.	Belanja Barang dan Jasa	340.610.400,00	332.652.600,00	(7.957.800,00)	97,66	
4.01.4.01.02.02.110.	Pengadaan/Rehabilitasi Kendaraan Dinas/Operasional	451.701.500,00	416.811.000,00	(34.890.500,00)	92,27	
4.01.4.01.02.02.110.5.2.3.	Belanja Modal	451.701.500,00	416.811.000,00	(34.890.500,00)	92,27	
4.01.4.01.02.02.111.	Pemeliharaan Peralatan dan Perlengkapan	701.185.000,00	676.044.895,00	(25.140.105,00)	96,41	
4.01.4.01.02.02.111.5.2.1.	Belanja Pegawai	1.370.000,00	870.000,00	(500.000,00)	63,50	
4.01.4.01.02.02.111.5.2.2.	Belanja Barang dan Jasa	699.815.000,00	675.174.895,00	(24.640.105,00)	96,47	
4.01.4.01.02.02.112.	Pemeliharaan Kendaraan Dinas/Operasional	2.032.714.000,00	1.721.164.507,00	(311.549.493,00)	84,67	
4.01.4.01.02.02.112.5.2.2.	Belanja Barang dan Jasa	2.032.714.000,00	1.721.164.507,00	(311.549.493,00)	84,67	

KODE REKENING	URAIAN	JUMLAH (Rp.)		BERTAMBAH / (KURANG) Rp.	%	Dasar Hukum
		ANGGARAN SETELAH PERUBAHAN	REALISASI			
1	2	3	4	5	6	7
4.01.4.01.02.06.	PROGRAM PENINGKATAN PENGEMBANGAN SISTEM PELAPORAN CAPAIAN KINERJA DAN KEUANGAN	784.628.925,00	706.283.875,00	(78.345.050,00)	90,01	
4.01.4.01.02.06.016.	Penyusunan Laporan Kinerja SKPD	29.000.000,00	26.542.375,00	(2.457.625,00)	91,52	
4.01.4.01.02.06.016.5.2.1.	Belanja Pegawai	1.390.000,00	1.039.500,00	(350.500,00)	74,78	
4.01.4.01.02.06.016.5.2.2.	Belanja Barang dan Jasa	27.610.000,00	25.502.875,00	(2.107.125,00)	92,36	
4.01.4.01.02.06.017.	Penyusunan Laporan Keuangan SKPD	76.402.375,00	69.109.675,00	(7.292.700,00)	90,45	
4.01.4.01.02.06.017.5.2.1.	Belanja Pegawai	4.696.000,00	3.918.000,00	(778.000,00)	83,43	
4.01.4.01.02.06.017.5.2.2.	Belanja Barang dan Jasa	71.706.375,00	65.191.675,00	(6.514.700,00)	90,91	
4.01.4.01.02.06.018.	Penyusunan Rencana Program Kegiatan SKPD serta Pengembangan Data dan Informasi	621.143.100,00	557.218.000,00	(63.925.100,00)	89,70	
4.01.4.01.02.06.018.5.2.1.	Belanja Pegawai	161.524.200,00	138.473.700,00	(23.050.500,00)	85,72	
4.01.4.01.02.06.018.5.2.2.	Belanja Barang dan Jasa	459.618.900,00	418.744.300,00	(40.874.600,00)	91,10	
4.01.4.01.02.06.019.	Monitoring dan Evaluasi Pelaksanaan Program Kegiatan SKPD	58.083.450,00	53.413.825,00	(4.669.625,00)	91,96	
4.01.4.01.02.06.019.5.2.1.	Belanja Pegawai	3.192.000,00	2.604.500,00	(587.500,00)	81,59	
4.01.4.01.02.06.019.5.2.2.	Belanja Barang dan Jasa	54.891.450,00	50.809.325,00	(4.082.125,00)	92,56	
4.01.4.01.02.19.	PROGRAM PENATAAN PERATURAN PERUNDANG-UNDANGAN	1.699.265.675,00	1.678.889.138,00	(20.376.537,00)	98,80	
4.01.4.01.02.19.028.	Legislasi Rancangan Produk Hukum Daerah	957.240.000,00	949.096.062,00	(8.143.938,00)	99,14	
4.01.4.01.02.19.028.5.2.1.	Belanja Pegawai	555.950.000,00	550.550.000,00	(5.400.000,00)	99,02	
4.01.4.01.02.19.028.5.2.2.	Belanja Barang dan Jasa	401.290.000,00	398.546.062,00	(2.743.938,00)	99,31	
4.01.4.01.02.19.029.	Perumusan Kebijakan di Bidang Hukum	144.571.000,00	143.221.000,00	(1.350.000,00)	99,06	
4.01.4.01.02.19.029.5.2.1.	Belanja Pegawai	17.800.000,00	17.800.000,00	-	100,00	
4.01.4.01.02.19.029.5.2.2.	Belanja Barang dan Jasa	126.771.000,00	125.421.000,00	(1.350.000,00)	98,93	
4.01.4.01.02.19.031.	Penyebarluasan dan Digitalisasi Produk Hukum	597.454.675,00	586.572.076,00	(10.882.599,00)	98,17	

KODE REKENING	URAIAN	JUMLAH (Rp.)		BERTAMBAH / (KURANG) Rp.	%	Dasar Hukum
		ANGGARAN SETELAH PERUBAHAN	REALISASI			
1	2	3	4	5	6	7
4.01.4.01.02.19.031.5.2.1.	Belanja Pegawai	34.892.200,00	34.892.200,00	-	100,00	
4.01.4.01.02.19.031.5.2.2.	Belanja Barang dan Jasa	562.562.475,00	551.679.876,00	(10.882.599,00)	98,06	
4.01.4.01.02.21.	PROGRAM OPTIMALISASI PENYELENGGARAAN PEMERINTAHAN	2.218.447.600,00	2.027.751.795,00	(190.695.805,00)	91,40	
4.01.4.01.02.21.018.	Penataan Wilayah Administrasi Perbatasan dan Toponimi	451.373.100,00	430.117.300,00	(21.255.800,00)	95,29	
4.01.4.01.02.21.018.5.2.1.	Belanja Pegawai	28.975.000,00	28.975.000,00	-	100,00	
4.01.4.01.02.21.018.5.2.2.	Belanja Barang dan Jasa	422.398.100,00	401.142.300,00	(21.255.800,00)	94,96	
4.01.4.01.02.21.027.	Pelaksanaan Koordinasi, Monitoring, dan Evaluasi Penyelenggaraan Urusan	972.762.000,00	928.810.950,00	(43.951.050,00)	95,48	
4.01.4.01.02.21.027.5.2.1.	Belanja Pegawai	444.050.000,00	420.675.000,00	(23.375.000,00)	94,73	
4.01.4.01.02.21.027.5.2.2.	Belanja Barang dan Jasa	528.712.000,00	508.135.950,00	(20.576.050,00)	96,10	
4.01.4.01.02.21.028.	Pelaksanaan Koordinasi, Monitoring, dan Evaluasi Penyelenggaraan Pemerintah Daerah	794.312.500,00	668.823.545,00	(125.488.955,00)	84,20	
4.01.4.01.02.21.028.5.2.1.	Belanja Pegawai	35.140.000,00	34.065.000,00	(1.075.000,00)	96,94	
4.01.4.01.02.21.028.5.2.2.	Belanja Barang dan Jasa	759.172.500,00	634.758.545,00	(124.413.955,00)	83,61	
4.01.4.01.02.22.	PROGRAM PENINGKATAN KAPASITAS KELEMBAGAAN DAERAH	60.000.000,00	50.987.125,00	(9.012.875,00)	84,97	
4.01.4.01.02.22.115.	Rumusan Kebijakan Ketatalaksanaan	60.000.000,00	50.987.125,00	(9.012.875,00)	84,97	
4.01.4.01.02.22.115.5.2.1.	Belanja Pegawai	11.450.000,00	4.825.000,00	(6.625.000,00)	42,13	
4.01.4.01.02.22.115.5.2.2.	Belanja Barang dan Jasa	48.550.000,00	46.162.125,00	(2.387.875,00)	95,08	
4.01.4.01.02.24.	PROGRAM PENELITIAN DAN PENGEMBANGAN	1.145.600.000,00	1.017.275.385,00	(128.324.615,00)	88,79	
4.01.4.01.02.24.022.	Penguatan Sistem Inovasi Daerah (SIDa)	698.200.000,00	631.416.810,00	(66.783.190,00)	90,43	
4.01.4.01.02.24.022.5.2.1.	Belanja Pegawai	59.088.000,00	58.488.000,00	(600.000,00)	98,98	
4.01.4.01.02.24.022.5.2.2.	Belanja Barang dan Jasa	639.112.000,00	572.928.810,00	(66.183.190,00)	89,64	
4.01.4.01.02.24.026.	Penyiapan Bahan Rumusan Kebijakan Bidang Penelitian dan Pengembangan	447.400.000,00	385.858.575,00	(61.541.425,00)	86,24	

KODE REKENING	URAIAN	JUMLAH (Rp.)		BERTAMBAH / (KURANG) Rp.	%	Dasar Hukum
		ANGGARAN SETELAH PERUBAHAN	REALISASI			
1	2	3	4	5	6	7
4.01.4.01.02.24.026.5.2.1.	Belanja Pegawai	208.410.000,00	196.110.000,00	(12.300.000,00)	94,09	
4.01.4.01.02.24.026.5.2.2.	Belanja Barang dan Jasa	238.990.000,00	189.748.575,00	(49.241.425,00)	79,39	
4.01.4.01.02.25.	PROGRAM BANTUAN PELAYANAN HUKUM	2.357.161.300,00	2.300.933.244,00	(56.228.056,00)	97,61	
4.01.4.01.02.25.007.	Penyelesaian Permasalahan Hukum	784.197.600,00	778.696.650,00	(5.500.950,00)	99,29	
4.01.4.01.02.25.007.5.2.1.	Belanja Pegawai	687.249.800,00	687.249.800,00	-	100,00	
4.01.4.01.02.25.007.5.2.2.	Belanja Barang dan Jasa	96.947.800,00	91.446.850,00	(5.500.950,00)	94,32	
4.01.4.01.02.25.026.	Layanan Hukum Masyarakat	1.572.963.700,00	1.522.236.594,00	(50.727.106,00)	96,77	
4.01.4.01.02.25.026.5.2.1.	Belanja Pegawai	60.400.000,00	60.200.000,00	(200.000,00)	99,66	
4.01.4.01.02.25.026.5.2.2.	Belanja Barang dan Jasa	1.512.563.700,00	1.462.036.594,00	(50.527.106,00)	96,65	
4.01.4.01.02.27.	PROGRAM PENGEMBANGAN KEHIDUPAN BERAGAMA	6.726.903.000,00	5.894.749.900,00	(832.153.100,00)	87,62	
4.01.4.01.02.27.016.	Penyelenggaraan Pembinaan Mental Rohani Agama	2.283.710.000,00	2.205.760.800,00	(77.949.200,00)	96,58	
4.01.4.01.02.27.016.5.2.1.	Belanja Pegawai	153.565.000,00	149.340.000,00	(4.225.000,00)	97,24	
4.01.4.01.02.27.016.5.2.2.	Belanja Barang dan Jasa	2.130.145.000,00	2.056.420.800,00	(73.724.200,00)	96,53	
4.01.4.01.02.27.034.	Penyelenggaraan Festival Keagamaan	4.443.193.000,00	3.688.989.100,00	(754.203.900,00)	83,02	
4.01.4.01.02.27.034.5.2.1.	Belanja Pegawai	71.835.000,00	62.605.000,00	(9.230.000,00)	87,15	
4.01.4.01.02.27.034.5.2.2.	Belanja Barang dan Jasa	4.371.358.000,00	3.626.384.100,00	(744.973.900,00)	82,95	
4.01.4.01.02.32.	PROGRAM PENYUSUNAN KEBIJAKAN PEMBANGUNAN	4.939.427.250,00	4.575.608.211,00	(363.819.039,00)	92,63	
4.01.4.01.02.32.049.	Penyiapan Bahan Rumusan Kebijakan Bidang PU ESDM, Perhubungan, Kominfo, Kehumasan dan Lingkungan Hidup	450.000.000,00	436.447.100,00	(13.552.900,00)	96,98	
4.01.4.01.02.32.049.5.2.1.	Belanja Pegawai	81.250.000,00	77.375.000,00	(3.875.000,00)	95,23	
4.01.4.01.02.32.049.5.2.2.	Belanja Barang dan Jasa	368.750.000,00	359.072.100,00	(9.677.900,00)	97,37	
4.01.4.01.02.32.050.	Perumusan Bahan Kebijakan Investasi, Kerjasama, Perijinan dan Pariwisata	1.218.570.000,00	1.050.361.438,00	(168.208.562,00)	86,19	

KODE REKENING	URAIAN	JUMLAH (Rp.)		BERTAMBAH / (KURANG) Rp.	%	Dasar Hukum
		ANGGARAN SETELAH PERUBAHAN	REALISASI			
1	2	3	4	5	6	7
4.01.4.01.02.32.050.5.2.1.	Belanja Pegawai	491.390.000,00	468.240.000,00	(23.150.000,00)	95,28	
4.01.4.01.02.32.050.5.2.2.	Belanja Barang dan Jasa	727.180.000,00	582.121.438,00	(145.058.562,00)	80,05	
4.01.4.01.02.32.051.	Perumusan Bahan Kebijakan Sektor Pertanian, Ketahanan Pangan, Perikanan, Kelautan, Kehutanan dan Perkebunan	1.096.925.900,00	1.061.136.907,00	(35.788.993,00)	96,73	
4.01.4.01.02.32.051.5.2.1.	Belanja Pegawai	28.450.000,00	27.250.000,00	(1.200.000,00)	95,78	
4.01.4.01.02.32.051.5.2.2.	Belanja Barang dan Jasa	1.068.475.900,00	1.033.886.907,00	(34.588.993,00)	96,76	
4.01.4.01.02.32.052.	Perumusan Bahan Kebijakan Sektor Industri, Perdagangan, Koperasi dan UKM	1.161.871.600,00	1.030.879.400,00	(130.992.200,00)	88,72	
4.01.4.01.02.32.052.5.2.1.	Belanja Pegawai	419.844.200,00	298.569.200,00	(121.275.000,00)	71,11	
4.01.4.01.02.32.052.5.2.2.	Belanja Barang dan Jasa	742.027.400,00	732.310.200,00	(9.717.200,00)	98,69	
4.01.4.01.02.32.053.	Pengendalian Inflasi Daerah	270.027.250,00	264.348.300,00	(5.678.950,00)	97,89	
4.01.4.01.02.32.053.5.2.1.	Belanja Pegawai	94.713.400,00	91.188.400,00	(3.525.000,00)	96,27	
4.01.4.01.02.32.053.5.2.2.	Belanja Barang dan Jasa	175.313.850,00	173.159.900,00	(2.153.950,00)	98,77	
4.01.4.01.02.32.055.	Perumusan Kebijakan Bidang KB dan Pemberdayaan Masyarakat	295.571.750,00	292.065.916,00	(3.505.834,00)	98,81	
4.01.4.01.02.32.055.5.2.1.	Belanja Pegawai	78.620.000,00	78.620.000,00	-	100,00	
4.01.4.01.02.32.055.5.2.2.	Belanja Barang dan Jasa	216.951.750,00	213.445.916,00	(3.505.834,00)	98,38	
4.01.4.01.02.32.056.	Perumusan Kebijakan Bidang Kesejahteraan Rakyat	346.460.750,00	341.057.350,00	(5.403.400,00)	98,44	
4.01.4.01.02.32.056.5.2.1.	Belanja Pegawai	85.150.000,00	82.000.000,00	(3.150.000,00)	96,30	
4.01.4.01.02.32.056.5.2.2.	Belanja Barang dan Jasa	261.310.750,00	259.057.350,00	(2.253.400,00)	99,13	
4.01.4.01.02.32.057.	Analisa Kebijakan Penyelenggaraan Program Non APBD dan Urusan Pemerintahan Konkuren	100.000.000,00	99.311.800,00	(688.200,00)	99,31	
4.01.4.01.02.32.057.5.2.1.	Belanja Pegawai	10.325.000,00	9.975.000,00	(350.000,00)	96,61	
4.01.4.01.02.32.057.5.2.2.	Belanja Barang dan Jasa	89.675.000,00	89.336.800,00	(338.200,00)	99,62	
4.01.4.01.02.33.	PROGRAM PENGADAAN BARANG DAN JASA	3.040.249.000,00	2.921.941.170,00	(118.307.830,00)	96,10	

KODE REKENING	URAIAN	JUMLAH (Rp.)		BERTAMBAH / (KURANG) Rp.	%	Dasar Hukum
		ANGGARAN SETELAH PERUBAHAN	REALISASI			
1	2	3	4	5	6	7
4.01.4.01.02.33.002.	Penguatan Lembaga Pengadaan Barang Dan Jasa	3.040.249.000,00	2.921.941.170,00	(118.307.830,00)	96,10	
4.01.4.01.02.33.002.5.2.1.	Belanja Pegawai	2.613.179.600,00	2.543.501.000,00	(69.678.600,00)	97,33	
4.01.4.01.02.33.002.5.2.2.	Belanja Barang dan Jasa	427.069.400,00	378.440.170,00	(48.629.230,00)	88,61	
4.01.4.01.02.42.	PROGRAM PELAYANAN KERUMAHTANGGAAN	5.003.564.600,00	4.751.955.425,00	(251.609.175,00)	94,97	
4.01.4.01.02.42.001.	Penyelenggaraan Layanan Kerumahtanggaan Pimpinan dan Tamu	5.003.564.600,00	4.751.955.425,00	(251.609.175,00)	94,97	
4.01.4.01.02.42.001.5.2.1.	Belanja Pegawai	515.210.200,00	502.009.000,00	(13.201.200,00)	97,43	
4.01.4.01.02.42.001.5.2.2.	Belanja Barang dan Jasa	4.488.354.400,00	4.249.946.425,00	(238.407.975,00)	94,68	
4.01.4.01.02.44.	PROGRAM PENGAWASAN PRODUK HUKUM	472.784.600,00	472.571.450,00	(213.150,00)	99,95	
4.01.4.01.02.44.001.	Pengawasan Produk Hukum Kabupaten/Kota	472.784.600,00	472.571.450,00	(213.150,00)	99,95	
4.01.4.01.02.44.001.5.2.1.	Belanja Pegawai	159.900.000,00	159.900.000,00	-	100,00	
4.01.4.01.02.44.001.5.2.2.	Belanja Barang dan Jasa	312.884.600,00	312.671.450,00	(213.150,00)	99,93	
4.01.4.01.02.46.	PROGRAM PELAYANAN KEPROTOKOLAN	2.851.596.000,00	2.464.277.720,00	(387.318.280,00)	86,41	
4.01.4.01.02.46.001.	Penyelenggaraan Layanan Keprotokolan Pimpinan dan Tamu	2.851.596.000,00	2.464.277.720,00	(387.318.280,00)	86,41	
4.01.4.01.02.46.001.5.2.1.	Belanja Pegawai	248.650.000,00	248.650.000,00	-	100,00	
4.01.4.01.02.46.001.5.2.2.	Belanja Barang dan Jasa	2.602.946.000,00	2.215.627.720,00	(387.318.280,00)	85,12	
1.12.4.01.02.16.	PROGRAM PENATAAN DAN PENGEMBANGAN ADMINISTRASI KEPENDUDUKAN	2.120.856.000,00	2.066.615.269,00	(54.240.731,00)	97,44	
1.12.4.01.02.16.006.	Pengelolaan Sistem Informasi Administrasi Kependudukan dan Pencatatan Sipil	984.700.000,00	965.628.268,00	(19.071.732,00)	98,06	
1.12.4.01.02.16.006.5.2.1.	Belanja Pegawai	180.600.000,00	180.600.000,00	-	100,00	
1.12.4.01.02.16.006.5.2.2.	Belanja Barang dan Jasa	658.000.000,00	641.678.268,00	(16.321.732,00)	97,51	
1.12.4.01.02.16.006.5.2.3.	Belanja Modal	146.100.000,00	143.350.000,00	(2.750.000,00)	98,11	
1.12.4.01.02.16.007.	Pelayanan Administrasi Kependudukan (DAK)	1.136.156.000,00	1.100.987.001,00	(35.168.999,00)	96,90	

KODE REKENING	URAIAN	JUMLAH (Rp.)		BERTAMBAH / (KURANG) Rp.	%	Dasar Hukum
		ANGGARAN SETELAH PERUBAHAN	REALISASI			
1	2	3	4	5	6	7
1.12.4.01.02.16.007.5.2.1.	Belanja Pegawai	194.050.000,00	193.350.000,00	(700.000,00)	99,63	
1.12.4.01.02.16.007.5.2.2.	Belanja Barang dan Jasa	942.106.000,00	907.637.001,00	(34.468.999,00)	96,34	
1.21.4.01.02.15.	PROGRAM PENINGKATAN LAYANAN INFORMASI DAN PERSANDIAN	625.216.200,00	593.253.696,00	(31.962.504,00)	94,88	
1.21.4.01.02.15.001.	Pengembangan Sistem dan Pengelolaan Naskah Dinas	305.895.000,00	288.013.000,00	(17.882.000,00)	94,15	
1.21.4.01.02.15.001.5.2.1.	Belanja Pegawai	104.720.000,00	104.020.000,00	(700.000,00)	99,33	
1.21.4.01.02.15.001.5.2.2.	Belanja Barang dan Jasa	201.175.000,00	183.993.000,00	(17.182.000,00)	91,45	
1.21.4.01.02.15.002.	Penyelenggaraan Layanan Persandian dan Telekomunikasi	319.321.200,00	305.240.696,00	(14.080.504,00)	95,59	
1.21.4.01.02.15.002.5.2.1.	Belanja Pegawai	125.744.200,00	125.264.200,00	(480.000,00)	99,61	
1.21.4.01.02.15.002.5.2.2.	Belanja Barang dan Jasa	193.577.000,00	179.976.496,00	(13.600.504,00)	92,97	
3.01.4.01.02.15.	PROGRAM TATA CARA PENGISIAN JABATAN GUBERNUR DAN WAKIL GUBERNUR	2.832.737.000,00	2.512.257.981,00	(320.479.019,00)	88,68	
3.01.4.01.02.15.001.	Penyelenggaraan Penetapan dan Pengusulan Gubernur dan Wakil Gubernur	1.042.312.000,00	946.198.750,00	(96.113.250,00)	90,77	
3.01.4.01.02.15.001.5.2.2.	Belanja Barang dan Jasa	1.042.312.000,00	946.198.750,00	(96.113.250,00)	90,77	
3.01.4.01.02.15.002.	Penyelenggaraan Pelantikan Gubernur dan Wakil Gubernur	557.487.500,00	346.803.148,00	(210.684.352,00)	62,20	
3.01.4.01.02.15.002.5.2.1.	Belanja Pegawai	13.000.000,00	13.000.000,00	-	100,00	
3.01.4.01.02.15.002.5.2.2.	Belanja Barang dan Jasa	544.487.500,00	333.803.148,00	(210.684.352,00)	61,30	
3.01.4.01.02.15.003.	Penyebarluasan Informasi Penyelenggaraan Pengisian Jabatan Gubernur dan Wakil Gubernur	339.930.000,00	331.511.483,00	(8.418.517,00)	97,52	
3.01.4.01.02.15.003.5.2.1.	Belanja Pegawai	7.900.000,00	7.700.000,00	(200.000,00)	97,46	
3.01.4.01.02.15.003.5.2.2.	Belanja Barang dan Jasa	332.030.000,00	323.811.483,00	(8.218.517,00)	97,52	
3.01.4.01.02.15.004.	Koordinasi Pemberhentian, Penetapan dan Pengesahan Jabatan Gubernur dan Wakil Gubernur	122.607.000,00	117.804.100,00	(4.802.900,00)	96,08	
3.01.4.01.02.15.004.5.2.1.	Belanja Pegawai	37.850.000,00	37.000.000,00	(850.000,00)	97,75	

KODE REKENING	URAIAN	JUMLAH (Rp.)		BERTAMBAH / (KURANG) Rp.	%	Dasar Hukum
		ANGGARAN SETELAH PERUBAHAN	REALISASI			
1	2	3	4	5	6	7
3.01.4.01.02.15.004.5.2.2.	Belanja Barang dan Jasa	84.757.000,00	80.804.100,00	(3.952.900,00)	95,33	
3.01.4.01.02.15.006.	Mangayubagya Wisudan nDalem Gubernur lan Wakil Gubernur Daerah Istimewa Yogyakarta	770.400.500,00	769.940.500,00	(460.000,00)	99,94	
3.01.4.01.02.15.006.5.2.1.	Belanja Pegawai	13.560.000,00	13.560.000,00	-	100,00	
3.01.4.01.02.15.006.5.2.2.	Belanja Barang dan Jasa	756.840.500,00	756.380.500,00	(460.000,00)	99,93	
3.02.4.01.02.16.	PROGRAM PENINGKATAN KUALITAS KELEMBAGAAN PERANGKAT DAERAH	3.045.618.000,00	2.676.003.982,00	(369.614.018,00)	87,86	
3.02.4.01.02.16.001.	Implementasi Budaya Pemerintahan	847.132.500,00	825.778.689,00	(21.353.811,00)	97,47	
3.02.4.01.02.16.001.5.2.1.	Belanja Pegawai	88.360.000,00	86.210.000,00	(2.150.000,00)	97,56	
3.02.4.01.02.16.001.5.2.2.	Belanja Barang dan Jasa	743.272.500,00	724.103.689,00	(19.168.811,00)	97,42	
3.02.4.01.02.16.001.5.2.3.	Belanja Modal	15.500.000,00	15.465.000,00	(35.000,00)	99,77	
3.02.4.01.02.16.002.	Monitoring dan Evaluasi Urusan Keistimewaan Bidang Kelembagaan	93.300.000,00	84.649.356,00	(8.650.644,00)	90,72	
3.02.4.01.02.16.002.5.2.1.	Belanja Pegawai	8.100.000,00	8.100.000,00	-	100,00	
3.02.4.01.02.16.002.5.2.2.	Belanja Barang dan Jasa	85.200.000,00	76.549.356,00	(8.650.644,00)	89,84	
3.02.4.01.02.16.003.	Perumusan Kebijakan Kelembagaan Pemda DIY	1.802.154.500,00	1.478.799.054,00	(323.355.446,00)	82,05	
3.02.4.01.02.16.003.5.2.1.	Belanja Pegawai	573.100.000,00	535.400.000,00	(37.700.000,00)	93,42	
3.02.4.01.02.16.003.5.2.2.	Belanja Barang dan Jasa	1.229.054.500,00	943.399.054,00	(285.655.446,00)	76,75	
3.02.4.01.02.16.004.	Pembinaan Kelembagaan Perangkat Daerah Kabupaten/Kota	303.031.000,00	286.776.883,00	(16.254.117,00)	94,63	
3.02.4.01.02.16.004.5.2.1.	Belanja Pegawai	48.200.000,00	47.825.000,00	(375.000,00)	99,22	
3.02.4.01.02.16.004.5.2.2.	Belanja Barang dan Jasa	236.331.000,00	220.751.883,00	(15.579.117,00)	93,40	
3.02.4.01.02.16.004.5.2.3.	Belanja Modal	18.500.000,00	18.200.000,00	(300.000,00)	98,37	
3.02.4.01.02.18.	PROGRAM PENGEMBANGAN REGULASI URUSAN KEISTIMEWAAN	217.724.000,00	177.859.889,00	(39.864.111,00)	81,69	
3.02.4.01.02.18.001.	Penyusunan Produk Hukum Urusan Keistimewaan	217.724.000,00	177.859.889,00	(39.864.111,00)	81,69	

KODE REKENING	URAIAN	JUMLAH (Rp.)		BERTAMBAH / (KURANG) Rp.	%	Dasar Hukum
		ANGGARAN SETELAH PERUBAHAN	REALISASI			
1	2	3	4	5	6	7
3.02.4.01.02.18.001.5.2.1.	Belanja Pegawai	107.550.000,00	90.725.000,00	(16.825.000,00)	84,35	
3.02.4.01.02.18.001.5.2.2.	Belanja Barang dan Jasa	110.174.000,00	87.134.889,00	(23.039.111,00)	79,08	
3.02.4.01.02.19.	PROGRAM PENINGKATAN KUALITAS KETATALAKSANAAN PERANGKAT DAERAH	1.399.091.500,00	1.348.521.950,00	(50.569.550,00)	96,38	
3.02.4.01.02.19.001.	Perumusan Kebijakan Standarisasi Ketatalaksanaan	1.043.183.000,00	1.001.771.200,00	(41.411.800,00)	96,03	
3.02.4.01.02.19.001.5.2.1.	Belanja Pegawai	566.295.000,00	535.194.200,00	(31.100.800,00)	94,50	
3.02.4.01.02.19.001.5.2.2.	Belanja Barang dan Jasa	476.888.000,00	466.577.000,00	(10.311.000,00)	97,83	
3.02.4.01.02.19.002.	Perumusan Kebijakan Sistem dan Prosedur Ketatalaksanaan	355.908.500,00	346.750.750,00	(9.157.750,00)	97,42	
3.02.4.01.02.19.002.5.2.1.	Belanja Pegawai	64.760.000,00	64.640.000,00	(120.000,00)	99,81	
3.02.4.01.02.19.002.5.2.2.	Belanja Barang dan Jasa	291.148.500,00	282.110.750,00	(9.037.750,00)	96,89	
3.02.4.01.02.20.	PROGRAM PENINGKATAN KEBIJAKAN PENATAAN SDM APARATUR	1.682.405.000,00	1.605.127.806,00	(77.277.194,00)	95,40	
3.02.4.01.02.20.001.	Perumusan Kebijakan Pengembangan Kinerja Aparatur	600.341.000,00	578.938.090,00	(21.402.910,00)	96,43	
3.02.4.01.02.20.001.5.2.1.	Belanja Pegawai	119.475.000,00	117.913.400,00	(1.561.600,00)	98,69	
3.02.4.01.02.20.001.5.2.2.	Belanja Barang dan Jasa	444.366.000,00	425.089.690,00	(19.276.310,00)	95,66	
3.02.4.01.02.20.001.5.2.3.	Belanja Modal	36.500.000,00	35.935.000,00	(565.000,00)	98,45	
3.02.4.01.02.20.002.	Perumusan Kebijakan Analisis Jabatan	1.082.064.000,00	1.026.189.716,00	(55.874.284,00)	94,83	
3.02.4.01.02.20.002.5.2.1.	Belanja Pegawai	640.960.000,00	619.360.000,00	(21.600.000,00)	96,63	
3.02.4.01.02.20.002.5.2.2.	Belanja Barang dan Jasa	411.604.000,00	377.833.716,00	(33.770.284,00)	91,79	
3.02.4.01.02.20.002.5.2.3.	Belanja Modal	29.500.000,00	28.996.000,00	(504.000,00)	98,29	
3.02.4.01.02.21.	PROGRAM PENINGKATAN PELAYANAN PUBLIK	621.090.000,00	486.234.500,00	(134.855.500,00)	78,28	
3.02.4.01.02.21.001.	Perumusan Kebijakan Pelayanan Umum	621.090.000,00	486.234.500,00	(134.855.500,00)	78,28	
3.02.4.01.02.21.001.5.2.1.	Belanja Pegawai	246.655.000,00	222.622.000,00	(24.033.000,00)	90,25	

KODE REKENING	URAIAN	JUMLAH (Rp.)		BERTAMBAH / (KURANG) Rp.	%	Dasar Hukum
		ANGGARAN SETELAH PERUBAHAN	REALISASI			
1	2	3	4	5	6	7
3.02.4.01.02.21.001.5.2.2.	Belanja Barang dan Jasa	355.935.000,00	245.562.500,00	(110.372.500,00)	68,99	
3.02.4.01.02.21.001.5.2.3.	Belanja Modal	18.500.000,00	18.050.000,00	(450.000,00)	97,56	
3.02.4.01.02.22.	PROGRAM PENINGKATAN SISTEM PENGAWASAN INTERNAL DAN PENGENDALIAN PELAKSANAAN PENYELENGGARAAN URUSAN KEISTIMEWAAN	1.370.125.000,00	560.308.176,00	(809.816.824,00)	40,89	
3.02.4.01.02.22.001.	Pengawasan Penyelenggaraan Urusan Keistimewaan	1.370.125.000,00	560.308.176,00	(809.816.824,00)	40,89	
3.02.4.01.02.22.001.5.2.1.	Belanja Pegawai	18.000.000,00	9.000.000,00	(9.000.000,00)	50,00	
3.02.4.01.02.22.001.5.2.2.	Belanja Barang dan Jasa	1.352.125.000,00	551.308.176,00	(800.816.824,00)	40,77	
3.02.4.01.02.23.	PROGRAM PENYUSUNAN REKOMENDASI KEBIJAKAN PEMBANGUNAN DAERAH	1.859.747.500,00	1.697.721.975,00	(162.025.525,00)	91,28	
3.02.4.01.02.23.001.	Penyusunan Rekomendasi Kebijakan Bidang Pertanahan dan Tata Ruang	1.183.747.500,00	1.072.528.750,00	(111.218.750,00)	90,60	
3.02.4.01.02.23.001.5.2.1.	Belanja Pegawai	80.470.000,00	78.182.000,00	(2.288.000,00)	97,15	
3.02.4.01.02.23.001.5.2.2.	Belanja Barang dan Jasa	1.103.277.500,00	994.346.750,00	(108.930.750,00)	90,12	
3.02.4.01.02.23.002.	Penyusunan Rekomendasi Kebijakan Bidang Kebudayaan	676.000.000,00	625.193.225,00	(50.806.775,00)	92,48	
3.02.4.01.02.23.002.5.2.1.	Belanja Pegawai	73.675.000,00	73.675.000,00	-	100,00	
3.02.4.01.02.23.002.5.2.2.	Belanja Barang dan Jasa	602.325.000,00	551.518.225,00	(50.806.775,00)	91,56	
3.02.4.01.02.24.	PROGRAM PENYUSUNAN RUMUSAN KEBIJAKAN URUSAN KEBUDAYAAN	519.200.000,00	507.116.710,00	(12.083.290,00)	97,67	
3.02.4.01.02.24.001.	Penyiapan Bahan Perumusan Kebijakan Urusan Kebudayaan	352.200.000,00	343.724.230,00	(8.475.770,00)	97,59	
3.02.4.01.02.24.001.5.2.1.	Belanja Pegawai	79.000.000,00	77.600.000,00	(1.400.000,00)	98,22	
3.02.4.01.02.24.001.5.2.2.	Belanja Barang dan Jasa	273.200.000,00	266.124.230,00	(7.075.770,00)	97,41	
3.02.4.01.02.24.002.	Pembinaan, dan Pengendalian Pelaksanaan Kebijakan Urusan Kebudayaan	167.000.000,00	163.392.480,00	(3.607.520,00)	97,83	
3.02.4.01.02.24.002.5.2.1.	Belanja Pegawai	41.000.000,00	41.000.000,00	-	100,00	
3.02.4.01.02.24.002.5.2.2.	Belanja Barang dan Jasa	126.000.000,00	122.392.480,00	(3.607.520,00)	97,13	

KODE REKENING	URAIAN	JUMLAH (Rp.)		BERTAMBAH / (KURANG) Rp.	%	Dasar Hukum
		ANGGARAN SETELAH PERUBAHAN	REALISASI			
1	2	3	4	5	6	7
3.02.4.01.02.25.	PROGRAM PENYUSUNAN RUMUSAN KEBIJAKAN URUSAN PERTANAHAN DAN TATA RUANG	456.000.000,00	430.483.150,00	(25.516.850,00)	94,40	
3.02.4.01.02.25.001.	Penyiapan Bahan Perumusan Kebijakan Urusan Pertanahan, dan Tata Ruang	342.000.000,00	318.282.950,00	(23.717.050,00)	93,06	
3.02.4.01.02.25.001.5.2.1.	Belanja Pegawai	111.850.000,00	95.500.000,00	(16.350.000,00)	85,38	
3.02.4.01.02.25.001.5.2.2.	Belanja Barang dan Jasa	230.150.000,00	222.782.950,00	(7.367.050,00)	96,79	
3.02.4.01.02.25.002.	Pembinaan, dan Pengendalian Pelaksanaan Kebijakan Urusan Pertanahan, dan Tata Ruang	114.000.000,00	112.200.200,00	(1.799.800,00)	98,42	
3.02.4.01.02.25.002.5.2.1.	Belanja Pegawai	7.000.000,00	7.000.000,00	-	100,00	
3.02.4.01.02.25.002.5.2.2.	Belanja Barang dan Jasa	107.000.000,00	105.200.200,00	(1.799.800,00)	98,31	
3.02.4.01.02.26.	PROGRAM PENYUSUNAN RUMUSAN KEBIJAKAN URUSAN KELEMBAGAAN DAN TATA CARA	417.900.000,00	406.469.850,00	(11.430.150,00)	97,26	
3.02.4.01.02.26.001.	Penyiapan Bahan Perumusan Kebijakan Urusan Kelembagaan dan Tata Cara	272.400.000,00	266.949.550,00	(5.450.450,00)	97,99	
3.02.4.01.02.26.001.5.2.1.	Belanja Pegawai	75.550.000,00	74.300.000,00	(1.250.000,00)	98,34	
3.02.4.01.02.26.001.5.2.2.	Belanja Barang dan Jasa	196.850.000,00	192.649.550,00	(4.200.450,00)	97,86	
3.02.4.01.02.26.002.	Pembinaan, dan Pengendalian Pelaksanaan Kebijakan Urusan Kelembagaan dan Tata Cara	145.500.000,00	139.520.300,00	(5.979.700,00)	95,89	
3.02.4.01.02.26.002.5.2.1.	Belanja Pegawai	34.100.000,00	34.100.000,00	-	100,00	
3.02.4.01.02.26.002.5.2.2.	Belanja Barang dan Jasa	111.400.000,00	105.420.300,00	(5.979.700,00)	94,63	
3.02.4.01.02.27.	PROGRAM PENGEMBANGAN REGULASI KEISTIMEWAAN	2.667.139.000,00	1.136.345.820,00	(1.530.793.180,00)	42,60	
3.02.4.01.02.27.001.	Penyelenggaraan Pembahasan Peraturan Daerah Istimewa	2.667.139.000,00	1.136.345.820,00	(1.530.793.180,00)	42,60	
3.02.4.01.02.27.001.5.2.1.	Belanja Pegawai	27.000.000,00	-	(27.000.000,00)	-	
3.02.4.01.02.27.001.5.2.2.	Belanja Barang dan Jasa	2.640.139.000,00	1.136.345.820,00	(1.503.793.180,00)	43,04	
	JUMLAH BELANJA	93.782.914.527,31	84.268.958.549,00	(9.513.955.978,31)	89,85	
	JUMLAH SURPLUS/DEFISIT	(93.741.414.527,31)	(84.227.458.549,00)	9.513.955.978,31	89,85	

**RINCIAN LAPORAN REALISASI ANGGARAN MENURUT URUSAN PEMERINTAHAN DAERAH, ORGANISASI,
PENDAPATAN, BELANJA DAN PEMBIAYAAN
TAHUN ANGGARAN 2017**

URUSAN PEMERINTAHAN : 4.01. - OTONOMI DAERAH DAN PEMERINTAHAN UMUM

ORGANISASI : 4.01.03. - SEKRETARIAT PARAMPARA PRAJA

Halaman : 191

KODE REKENING	URAIAN	JUMLAH (Rp.)		BERTAMBAH / (KURANG) Rp.	%	Dasar Hukum
		ANGGARAN SETELAH PERUBAHAN	REALISASI			
1	2	3	4	5	6	7
4.01.4.01.03.00.00.00.5.	BELANJA DAERAH	1.320.524.003,00	1.157.816.808,00	(162.707.195,00)	87,67	
4.01.4.01.03.00.00.00.5.1.	BELANJA TIDAK LANGSUNG	869.527.077,00	817.277.839,00	(52.249.238,00)	93,99	
4.01.4.01.03.00.00.00.5.1.1.	Belanja Pegawai	869.527.077,00	817.277.839,00	(52.249.238,00)	93,99	
4.01.4.01.03.00.00.00.5.2.	BELANJA LANGSUNG	450.996.926,00	340.538.969,00	(110.457.957,00)	75,50	
4.01.4.01.03.00.00.00.5.2.1	BELANJA PEGAWAI	39.703.026,00	38.813.200,00	(889.826,00)	97,75	
4.01.4.01.03.00.00.00.5.2.2	BELANJA BARANG DAN JASA	352.512.000,00	254.037.569,00	(98.474.431,00)	72,06	
4.01.4.01.03.00.00.00.5.2.3	BELANJA MODAL	58.781.900,00	47.688.200,00	(11.093.700,00)	81,12	
4.01.4.01.03.01.	PROGRAM PELAYANAN ADMINISTRASI PERKANTORAN	184.447.176,00	179.176.000,00	(5.271.176,00)	97,14	
4.01.4.01.03.01.033.	Penyediaan Jasa, Peralatan, dan Perlengkapan Perkantoran	48.000.000,00	45.769.400,00	(2.230.600,00)	95,35	
4.01.4.01.03.01.033.5.2.2.	Belanja Barang dan Jasa	44.218.100,00	41.988.400,00	(2.229.700,00)	94,95	
4.01.4.01.03.01.033.5.2.3.	Belanja Modal	3.781.900,00	3.781.000,00	(900,00)	99,97	
4.01.4.01.03.01.034.	Penyediaan Jasa Pengelola Pelayanan Perkantoran	33.497.026,00	32.808.200,00	(688.826,00)	97,94	
4.01.4.01.03.01.034.5.2.1.	Belanja Pegawai	32.873.026,00	32.184.200,00	(688.826,00)	97,90	
4.01.4.01.03.01.034.5.2.2.	Belanja Barang dan Jasa	624.000,00	624.000,00	-	100,00	
4.01.4.01.03.01.035.	Penyediaan Rapat-Rapat, Koordinasi dan Konsultasi	102.950.150,00	100.598.400,00	(2.351.750,00)	97,71	
4.01.4.01.03.01.035.5.2.2.	Belanja Barang dan Jasa	102.950.150,00	100.598.400,00	(2.351.750,00)	97,71	
4.01.4.01.03.02.	PROGRAM PENINGKATAN SARANA DAN PRASARANA APARATUR	237.550.000,00	134.729.269,00	(102.820.731,00)	56,71	

KODE REKENING	URAIAN	JUMLAH (Rp.)		BERTAMBAH / (KURANG) Rp.	%	Dasar Hukum
		ANGGARAN SETELAH PERUBAHAN	REALISASI			
1	2	3	4	5	6	7
4.01.4.01.03.02.108.	Pengadaan Peralatan dan Perlengkapan	55.000.000,00	43.907.200,00	(11.092.800,00)	79,83	
4.01.4.01.03.02.108.5.2.3.	Belanja Modal	55.000.000,00	43.907.200,00	(11.092.800,00)	79,83	
4.01.4.01.03.02.111.	Pemeliharaan Peralatan dan Perlengkapan	37.550.000,00	25.145.000,00	(12.405.000,00)	66,96	
4.01.4.01.03.02.111.5.2.2.	Belanja Barang dan Jasa	37.550.000,00	25.145.000,00	(12.405.000,00)	66,96	
4.01.4.01.03.02.112.	Pemeliharaan Kendaraan Dinas/Operasional	145.000.000,00	65.677.069,00	(79.322.931,00)	45,29	
4.01.4.01.03.02.112.5.2.2.	Belanja Barang dan Jasa	145.000.000,00	65.677.069,00	(79.322.931,00)	45,29	
4.01.4.01.03.06.	PROGRAM PENINGKATAN PENGEMBANGAN SISTEM PELAPORAN CAPAIAN KINERJA DAN KEUANGAN	28.999.750,00	26.633.700,00	(2.366.050,00)	91,84	
4.01.4.01.03.06.016.	Penyusunan Laporan Kinerja SKPD	3.000.000,00	2.895.000,00	(105.000,00)	96,50	
4.01.4.01.03.06.016.5.2.2.	Belanja Barang dan Jasa	3.000.000,00	2.895.000,00	(105.000,00)	96,50	
4.01.4.01.03.06.017.	Penyusunan Laporan Keuangan SKPD	5.000.000,00	3.784.875,00	(1.215.125,00)	75,69	
4.01.4.01.03.06.017.5.2.2.	Belanja Barang dan Jasa	5.000.000,00	3.784.875,00	(1.215.125,00)	75,69	
4.01.4.01.03.06.018.	Penyusunan Rencana Program Kegiatan SKPD serta Pengembangan Data dan Informasi	14.500.000,00	14.436.825,00	(63.175,00)	99,56	
4.01.4.01.03.06.018.5.2.1.	Belanja Pegawai	3.870.000,00	3.855.000,00	(15.000,00)	99,61	
4.01.4.01.03.06.018.5.2.2.	Belanja Barang dan Jasa	10.630.000,00	10.581.825,00	(48.175,00)	99,54	
4.01.4.01.03.06.019.	Monitoring dan Evaluasi Pelaksanaan Program Kegiatan SKPD	6.499.750,00	5.517.000,00	(982.750,00)	84,88	
4.01.4.01.03.06.019.5.2.1.	Belanja Pegawai	2.960.000,00	2.774.000,00	(186.000,00)	93,71	
4.01.4.01.03.06.019.5.2.2.	Belanja Barang dan Jasa	3.539.750,00	2.743.000,00	(796.750,00)	77,49	
	JUMLAH BELANJA	1.320.524.003,00	1.157.816.808,00	(162.707.195,00)	87,67	
	JUMLAH SURPLUS/DEFISIT	(1.320.524.003,00)	(1.157.816.808,00)	162.707.195,00	87,67	

**RINCIAN LAPORAN REALISASI ANGGARAN MENURUT URUSAN PEMERINTAHAN DAERAH, ORGANISASI,
PENDAPATAN, BELANJA DAN PEMBIAYAAN
TAHUN ANGGARAN 2017**

URUSAN PEMERINTAHAN : 4.01. - OTONOMI DAERAH DAN PEMERINTAHAN UMUM

ORGANISASI : 4.01.04. - KANTOR PERWAKILAN DAERAH

Halaman : 193

KODE REKENING	URAIAN	JUMLAH (Rp.)		BERTAMBAH / (KURANG) Rp.	%	Dasar Hukum
		ANGGARAN SETELAH PERUBAHAN	REALISASI			
1	2	3	4	5	6	7
4.01.4.01.04.00.00.00.4.	Pendapatan	450.000.000,00	516.155.000,00	66.155.000,00	114,70	
4.01.4.01.04.00.00.00.4.1.	Pendapatan Asli Daerah	450.000.000,00	516.155.000,00	66.155.000,00	114,70	
4.01.4.01.04.00.00.00.4.1.2.	Hasil Retribusi Daerah	450.000.000,00	516.155.000,00	66.155.000,00	114,70	
	JUMLAH PENDAPATAN	450.000.000,00	516.155.000,00	66.155.000,00	114,70	
4.01.4.01.04.00.00.00.5.	BELANJA DAERAH	5.522.915.179,00	5.302.255.662,00	(220.659.517,00)	96,00	
4.01.4.01.04.00.00.00.5.1.	BELANJA TIDAK LANGSUNG	1.100.597.929,00	1.087.876.872,00	(12.721.057,00)	98,84	
4.01.4.01.04.00.00.00.5.1.1.	Belanja Pegawai	1.100.597.929,00	1.087.876.872,00	(12.721.057,00)	98,84	
4.01.4.01.04.00.00.00.5.2.	BELANJA LANGSUNG	4.422.317.250,00	4.214.378.790,00	(207.938.460,00)	95,29	
4.01.4.01.04.00.00.00.5.2.1	BELANJA PEGAWAI	910.870.250,00	909.020.250,00	(1.850.000,00)	99,79	
4.01.4.01.04.00.00.00.5.2.2	BELANJA BARANG DAN JASA	2.968.214.000,00	2.784.969.708,00	(183.244.292,00)	93,82	
4.01.4.01.04.00.00.00.5.2.3	BELANJA MODAL	543.233.000,00	520.388.832,00	(22.844.168,00)	95,79	
4.01.4.01.04.01.	PROGRAM PELAYANAN ADMINISTRASI PERKANTORAN	1.995.490.500,00	1.889.053.966,00	(106.436.534,00)	94,66	
4.01.4.01.04.01.033.	Penyediaan Jasa, Peralatan, dan Perlengkapan Perkantoran	992.393.500,00	886.729.640,00	(105.663.860,00)	89,35	
4.01.4.01.04.01.033.5.2.1.	Belanja Pegawai	74.326.500,00	74.326.500,00	-	100,00	
4.01.4.01.04.01.033.5.2.2.	Belanja Barang dan Jasa	918.067.000,00	812.403.140,00	(105.663.860,00)	88,49	
4.01.4.01.04.01.034.	Penyediaan Jasa Pengelola Pelayanan Perkantoran	563.097.000,00	562.324.326,00	(772.674,00)	99,86	
4.01.4.01.04.01.034.5.2.1.	Belanja Pegawai	558.537.000,00	558.537.000,00	-	100,00	

KODE REKENING	URAIAN	JUMLAH (Rp.)		BERTAMBAH / (KURANG) Rp.	%	Dasar Hukum
		ANGGARAN SETELAH PERUBAHAN	REALISASI			
1	2	3	4	5	6	7
4.01.4.01.04.01.034.5.2.2.	Belanja Barang dan Jasa	4.560.000,00	3.787.326,00	(772.674,00)	83,05	
4.01.4.01.04.01.035.	Penyediaan Rapat-Rapat, Koordinasi dan Konsultasi	440.000.000,00	440.000.000,00	-	100,00	
4.01.4.01.04.01.035.5.2.2.	Belanja Barang dan Jasa	440.000.000,00	440.000.000,00	-	100,00	
4.01.4.01.04.02.	PROGRAM PENINGKATAN SARANA DAN PRASARANA APARATUR	948.733.000,00	882.159.466,00	(66.573.534,00)	92,98	
4.01.4.01.04.02.108.	Pengadaan Peralatan dan Perlengkapan	50.733.000,00	49.463.000,00	(1.270.000,00)	97,49	
4.01.4.01.04.02.108.5.2.3.	Belanja Modal	50.733.000,00	49.463.000,00	(1.270.000,00)	97,49	
4.01.4.01.04.02.109.	Pemeliharaan Rumah dan Gedung Kantor	67.800.000,00	67.800.000,00	-	100,00	
4.01.4.01.04.02.109.5.2.1.	Belanja Pegawai	1.000.000,00	1.000.000,00	-	100,00	
4.01.4.01.04.02.109.5.2.2.	Belanja Barang dan Jasa	66.800.000,00	66.800.000,00	-	100,00	
4.01.4.01.04.02.110.	Pengadaan/Rehabilitasi Kendaraan Dinas/Operasional	492.500.000,00	470.925.832,00	(21.574.168,00)	95,61	
4.01.4.01.04.02.110.5.2.3.	Belanja Modal	492.500.000,00	470.925.832,00	(21.574.168,00)	95,61	
4.01.4.01.04.02.111.	Pemeliharaan Peralatan dan Perlengkapan	52.300.000,00	36.700.000,00	(15.600.000,00)	70,17	
4.01.4.01.04.02.111.5.2.2.	Belanja Barang dan Jasa	52.300.000,00	36.700.000,00	(15.600.000,00)	70,17	
4.01.4.01.04.02.112.	Pemeliharaan Kendaraan Dinas/Operasional	285.400.000,00	257.270.634,00	(28.129.366,00)	90,14	
4.01.4.01.04.02.112.5.2.2.	Belanja Barang dan Jasa	285.400.000,00	257.270.634,00	(28.129.366,00)	90,14	
4.01.4.01.04.06.	PROGRAM PENINGKATAN PENGEMBANGAN SISTEM PELAPORAN CAPAIAN KINERJA DAN KEUANGAN	127.262.000,00	115.470.108,00	(11.791.892,00)	90,73	
4.01.4.01.04.06.016.	Penyusunan Laporan Kinerja SKPD	5.750.000,00	5.470.000,00	(280.000,00)	95,13	
4.01.4.01.04.06.016.5.2.2.	Belanja Barang dan Jasa	5.750.000,00	5.470.000,00	(280.000,00)	95,13	
4.01.4.01.04.06.017.	Penyusunan Laporan Keuangan SKPD	5.200.000,00	5.200.000,00	-	100,00	
4.01.4.01.04.06.017.5.2.2.	Belanja Barang dan Jasa	5.200.000,00	5.200.000,00	-	100,00	
4.01.4.01.04.06.018.	Penyusunan Rencana Program Kegiatan SKPD serta Pengembangan Data dan Informasi	113.452.000,00	101.940.108,00	(11.511.892,00)	89,85	

KODE REKENING	URAIAN	JUMLAH (Rp.)		BERTAMBAH / (KURANG) Rp.	%	Dasar Hukum
		ANGGARAN SETELAH PERUBAHAN	REALISASI			
1	2	3	4	5	6	7
4.01.4.01.04.06.018.5.2.1.	Belanja Pegawai	10.275.000,00	10.275.000,00	-	100,00	
4.01.4.01.04.06.018.5.2.2.	Belanja Barang dan Jasa	103.177.000,00	91.665.108,00	(11.511.892,00)	88,84	
4.01.4.01.04.06.019.	Monitoring dan Evaluasi Pelaksanaan Program Kegiatan SKPD	2.860.000,00	2.860.000,00	-	100,00	
4.01.4.01.04.06.019.5.2.2.	Belanja Barang dan Jasa	2.860.000,00	2.860.000,00	-	100,00	
4.01.4.01.04.47.	PROGRAM PENINGKATAN FASILITAS LAYANAN KANTOR PERWAKILAN DAERAH	515.831.750,00	495.100.250,00	(20.731.500,00)	95,98	
4.01.4.01.04.47.001.	Pengadaan Sarana dan Prasarana Penginapan	140.100.000,00	129.400.700,00	(10.699.300,00)	92,36	
4.01.4.01.04.47.001.5.2.2.	Belanja Barang dan Jasa	140.100.000,00	129.400.700,00	(10.699.300,00)	92,36	
4.01.4.01.04.47.002.	Pelayanan Pimpinan dan Tamu	223.731.750,00	223.731.750,00	-	100,00	
4.01.4.01.04.47.002.5.2.1.	Belanja Pegawai	169.231.750,00	169.231.750,00	-	100,00	
4.01.4.01.04.47.002.5.2.2.	Belanja Barang dan Jasa	54.500.000,00	54.500.000,00	-	100,00	
4.01.4.01.04.47.003.	Pelayanan Informasi dan Koordinasi	152.000.000,00	141.967.800,00	(10.032.200,00)	93,39	
4.01.4.01.04.47.003.5.2.1.	Belanja Pegawai	19.100.000,00	17.250.000,00	(1.850.000,00)	90,31	
4.01.4.01.04.47.003.5.2.2.	Belanja Barang dan Jasa	132.900.000,00	124.717.800,00	(8.182.200,00)	93,84	
4.01.4.01.04.48.	PROGRAM PENINGKATAN PROMOSI POTENSI DAERAH DAN SENI BUDAYA DAERAH	835.000.000,00	832.595.000,00	(2.405.000,00)	99,71	
4.01.4.01.04.48.001.	Perluasan Jaringan Pemasaran Potensi Daerah	785.000.000,00	782.595.000,00	(2.405.000,00)	99,69	
4.01.4.01.04.48.001.5.2.1.	Belanja Pegawai	41.800.000,00	41.800.000,00	-	100,00	
4.01.4.01.04.48.001.5.2.2.	Belanja Barang dan Jasa	743.200.000,00	740.795.000,00	(2.405.000,00)	99,67	
4.01.4.01.04.48.002.	Promosi Seni dan Budaya Daerah	50.000.000,00	50.000.000,00	-	100,00	
4.01.4.01.04.48.002.5.2.1.	Belanja Pegawai	36.600.000,00	36.600.000,00	-	100,00	
4.01.4.01.04.48.002.5.2.2.	Belanja Barang dan Jasa	13.400.000,00	13.400.000,00	-	100,00	
	JUMLAH BELANJA	5.522.915.179,00	5.302.255.662,00	(220.659.517,00)	96,00	

	JUMLAH SURPLUS/DEFISIT	(5.072.915.179,00)	(4.786.100.662,00)	286.814.517,00	94,34	
--	-------------------------------	---------------------------	---------------------------	-----------------------	--------------	--

**RINCIAN LAPORAN REALISASI ANGGARAN MENURUT URUSAN PEMERINTAHAN DAERAH, ORGANISASI,
PENDAPATAN, BELANJA DAN PEMBIAYAAN
TAHUN ANGGARAN 2017**

URUSAN PEMERINTAHAN : 4.01. - OTONOMI DAERAH DAN PEMERINTAHAN UMUM

ORGANISASI : 4.01.05. - DEWAN PERWAKILAN RAKYAT DAERAH

Halaman : 197

KODE REKENING	URAIAN	JUMLAH (Rp.)		BERTAMBAH / (KURANG) Rp.	%	Dasar Hukum
		ANGGARAN SETELAH PERUBAHAN	REALISASI			
1	2	3	4	5	6	7
4.01.4.01.05.00.00.00.5.	BELANJA DAERAH	28.204.055.000,00	26.406.022.097,00	(1.798.032.903,00)	93,62	
4.01.4.01.05.00.00.00.5.1.	BELANJA TIDAK LANGSUNG	28.204.055.000,00	26.406.022.097,00	(1.798.032.903,00)	93,62	
4.01.4.01.05.00.00.00.5.1.1.	Belanja Pegawai	28.204.055.000,00	26.406.022.097,00	(1.798.032.903,00)	93,62	
	JUMLAH BELANJA	28.204.055.000,00	26.406.022.097,00	(1.798.032.903,00)	93,62	
	JUMLAH SURPLUS/DEFISIT	(28.204.055.000,00)	(26.406.022.097,00)	1.798.032.903,00	93,62	

**RINCIAN LAPORAN REALISASI ANGGARAN MENURUT URUSAN PEMERINTAHAN DAERAH, ORGANISASI,
PENDAPATAN, BELANJA DAN PEMBIAYAAN
TAHUN ANGGARAN 2017**

URUSAN PEMERINTAHAN : 4.01. - OTONOMI DAERAH DAN PEMERINTAHAN UMUM

ORGANISASI : 4.01.06. - SEKRETARIAT DPRD

Halaman : 198

KODE REKENING	URAIAN	JUMLAH (Rp.)		BERTAMBAH / (KURANG) Rp.	%	Dasar Hukum
		ANGGARAN SETELAH PERUBAHAN	REALISASI			
1	2	3	4	5	6	7
4.01.4.01.06.00.00.00.5.	BELANJA DAERAH	87.449.764.372,40	69.608.450.933,60	(17.841.313.438,80)	79,59	
4.01.4.01.06.00.00.00.5.1.	BELANJA TIDAK LANGSUNG	5.109.593.142,40	4.852.304.024,00	(257.289.118,40)	94,96	
4.01.4.01.06.00.00.00.5.1.1.	Belanja Pegawai	5.109.593.142,40	4.852.304.024,00	(257.289.118,40)	94,96	
4.01.4.01.06.00.00.00.5.2.	BELANJA LANGSUNG	82.340.171.230,00	64.756.146.909,60	(17.584.024.320,40)	78,64	
4.01.4.01.06.00.00.00.5.2.1	BELANJA PEGAWAI	2.621.723.170,00	2.130.095.500,00	(491.627.670,00)	81,24	
4.01.4.01.06.00.00.00.5.2.2	BELANJA BARANG DAN JASA	75.745.851.710,00	58.750.124.559,00	(16.995.727.151,00)	77,56	
4.01.4.01.06.00.00.00.5.2.3	BELANJA MODAL	3.972.596.350,00	3.875.926.850,60	(96.669.499,40)	97,56	
4.01.4.01.06.01.	PROGRAM PELAYANAN ADMINISTRASI PERKANTORAN	4.437.700.100,00	3.319.172.212,00	(1.118.527.888,00)	74,79	
4.01.4.01.06.01.033.	Penyediaan Jasa, Peralatan, dan Perlengkapan Perkantoran	2.691.278.100,00	1.684.159.649,00	(1.007.118.451,00)	62,57	
4.01.4.01.06.01.033.5.2.1.	Belanja Pegawai	8.415.000,00	8.415.000,00	-	100,00	
4.01.4.01.06.01.033.5.2.2.	Belanja Barang dan Jasa	2.637.863.100,00	1.630.972.989,00	(1.006.890.111,00)	61,82	
4.01.4.01.06.01.033.5.2.3.	Belanja Modal	45.000.000,00	44.771.660,00	(228.340,00)	99,49	
4.01.4.01.06.01.034.	Penyediaan Jasa Pengelola Pelayanan Perkantoran	1.096.422.000,00	1.052.888.250,00	(43.533.750,00)	96,02	
4.01.4.01.06.01.034.5.2.1.	Belanja Pegawai	57.840.000,00	57.840.000,00	-	100,00	
4.01.4.01.06.01.034.5.2.2.	Belanja Barang dan Jasa	1.038.582.000,00	995.048.250,00	(43.533.750,00)	95,80	
4.01.4.01.06.01.035.	Penyediaan Rapat-Rapat, Koordinasi dan Konsultasi	650.000.000,00	582.124.313,00	(67.875.687,00)	89,55	
4.01.4.01.06.01.035.5.2.2.	Belanja Barang dan Jasa	650.000.000,00	582.124.313,00	(67.875.687,00)	89,55	

KODE REKENING	URAIAN	JUMLAH (Rp.)		BERTAMBAH / (KURANG) Rp.	%	Dasar Hukum
		ANGGARAN SETELAH PERUBAHAN	REALISASI			
1	2	3	4	5	6	7
4.01.4.01.06.02.	PROGRAM PENINGKATAN SARANA DAN PRASARANA APARATUR	7.203.466.350,00	5.469.097.079,60	(1.734.369.270,40)	75,92	
4.01.4.01.06.02.108.	Pengadaan Peralatan dan Perlengkapan	853.050.000,00	802.290.810,00	(50.759.190,00)	94,04	
4.01.4.01.06.02.108.5.2.3.	Belanja Modal	853.050.000,00	802.290.810,00	(50.759.190,00)	94,04	
4.01.4.01.06.02.109.	Pemeliharaan Rumah dan Gedung Kantor	1.645.870.000,00	450.243.000,00	(1.195.627.000,00)	27,35	
4.01.4.01.06.02.109.5.2.1.	Belanja Pegawai	3.470.000,00	-	(3.470.000,00)	-	
4.01.4.01.06.02.109.5.2.2.	Belanja Barang dan Jasa	1.642.400.000,00	450.243.000,00	(1.192.157.000,00)	27,41	
4.01.4.01.06.02.110.	Pengadaan/Rehabilitasi Kendaraan Dinas/Operasional	3.074.546.350,00	3.028.864.380,60	(45.681.969,40)	98,51	
4.01.4.01.06.02.110.5.2.3.	Belanja Modal	3.074.546.350,00	3.028.864.380,60	(45.681.969,40)	98,51	
4.01.4.01.06.02.111.	Pemeliharaan Peralatan dan Perlengkapan	450.000.000,00	359.580.800,00	(90.419.200,00)	79,90	
4.01.4.01.06.02.111.5.2.2.	Belanja Barang dan Jasa	450.000.000,00	359.580.800,00	(90.419.200,00)	79,90	
4.01.4.01.06.02.112.	Pemeliharaan Kendaraan Dinas/Operasional	1.180.000.000,00	828.118.089,00	(351.881.911,00)	70,17	
4.01.4.01.06.02.112.5.2.2.	Belanja Barang dan Jasa	1.180.000.000,00	828.118.089,00	(351.881.911,00)	70,17	
4.01.4.01.06.06.	PROGRAM PENINGKATAN PENGEMBANGAN SISTEM PELAPORAN CAPAIAN KINERJA DAN KEUANGAN	243.776.520,00	228.895.498,00	(14.881.022,00)	93,89	
4.01.4.01.06.06.016.	Penyusunan Laporan Kinerja SKPD	15.750.000,00	15.037.000,00	(713.000,00)	95,47	
4.01.4.01.06.06.016.5.2.1.	Belanja Pegawai	3.280.000,00	3.271.000,00	(9.000,00)	99,72	
4.01.4.01.06.06.016.5.2.2.	Belanja Barang dan Jasa	12.470.000,00	11.766.000,00	(704.000,00)	94,35	
4.01.4.01.06.06.017.	Penyusunan Laporan Keuangan SKPD	56.000.000,00	54.250.675,00	(1.749.325,00)	96,87	
4.01.4.01.06.06.017.5.2.1.	Belanja Pegawai	7.380.000,00	7.380.000,00	-	100,00	
4.01.4.01.06.06.017.5.2.2.	Belanja Barang dan Jasa	48.620.000,00	46.870.675,00	(1.749.325,00)	96,40	
4.01.4.01.06.06.018.	Penyusunan Rencana Program Kegiatan SKPD serta Pengembangan Data dan Informasi	154.401.520,00	142.469.823,00	(11.931.697,00)	92,27	
4.01.4.01.06.06.018.5.2.1.	Belanja Pegawai	54.153.000,00	50.709.000,00	(3.444.000,00)	93,64	

KODE REKENING	URAIAN	JUMLAH (Rp.)		BERTAMBAH / (KURANG) Rp.	%	Dasar Hukum
		ANGGARAN SETELAH PERUBAHAN	REALISASI			
1	2	3	4	5	6	7
4.01.4.01.06.06.018.5.2.2.	Belanja Barang dan Jasa	100.248.520,00	91.760.823,00	(8.487.697,00)	91,53	
4.01.4.01.06.06.019.	Monitoring dan Evaluasi Pelaksanaan Program Kegiatan SKPD	17.625.000,00	17.138.000,00	(487.000,00)	97,23	
4.01.4.01.06.06.019.5.2.1.	Belanja Pegawai	2.000.000,00	2.000.000,00	-	100,00	
4.01.4.01.06.06.019.5.2.2.	Belanja Barang dan Jasa	15.625.000,00	15.138.000,00	(487.000,00)	96,88	
4.01.4.01.06.36.	PROGRAM PENINGKATAN KINERJA LEMBAGA PERWAKILAN RAKYAT DAERAH	58.038.775.760,00	45.836.234.541,00	(12.202.541.219,00)	78,97	
4.01.4.01.06.36.007.	Peningkatan Kapasitas Pimpinan dan Anggota DPRD	5.038.323.000,00	4.484.786.556,00	(553.536.444,00)	89,01	
4.01.4.01.06.36.007.5.2.1.	Belanja Pegawai	44.000.000,00	-	(44.000.000,00)	-	
4.01.4.01.06.36.007.5.2.2.	Belanja Barang dan Jasa	4.994.323.000,00	4.484.786.556,00	(509.536.444,00)	89,79	
4.01.4.01.06.36.037.	Penyusunan Pokok-Pokok Pikiran DPRD	292.641.750,00	229.326.800,00	(63.314.950,00)	78,36	
4.01.4.01.06.36.037.5.2.1.	Belanja Pegawai	27.150.000,00	23.482.500,00	(3.667.500,00)	86,49	
4.01.4.01.06.36.037.5.2.2.	Belanja Barang dan Jasa	265.491.750,00	205.844.300,00	(59.647.450,00)	77,53	
4.01.4.01.06.36.039.	Penyelenggaraan Tugas Badan Musyawarah	1.955.582.500,00	1.414.574.850,00	(541.007.650,00)	72,33	
4.01.4.01.06.36.039.5.2.1.	Belanja Pegawai	5.810.000,00	5.810.000,00	-	100,00	
4.01.4.01.06.36.039.5.2.2.	Belanja Barang dan Jasa	1.949.772.500,00	1.408.764.850,00	(541.007.650,00)	72,25	
4.01.4.01.06.36.040.	Penyelenggaraan Tugas Komisi-Komisi DPRD	14.648.806.800,00	11.507.565.842,00	(3.141.240.958,00)	78,55	
4.01.4.01.06.36.040.5.2.1.	Belanja Pegawai	16.040.000,00	16.035.000,00	(5.000,00)	99,96	
4.01.4.01.06.36.040.5.2.2.	Belanja Barang dan Jasa	14.632.766.800,00	11.491.530.842,00	(3.141.235.958,00)	78,53	
4.01.4.01.06.36.041.	Penyelenggaraan Tugas Badan Pembentukan Perda dan atau Perdais	1.441.035.000,00	1.055.760.100,00	(385.274.900,00)	73,26	
4.01.4.01.06.36.041.5.2.1.	Belanja Pegawai	69.900.000,00	55.900.000,00	(14.000.000,00)	79,97	
4.01.4.01.06.36.041.5.2.2.	Belanja Barang dan Jasa	1.371.135.000,00	999.860.100,00	(371.274.900,00)	72,92	
4.01.4.01.06.36.042.	Penyelenggaraan Tugas Badan Kehormatan	598.649.000,00	432.932.267,00	(165.716.733,00)	72,31	

KODE REKENING	URAIAN	JUMLAH (Rp.)		BERTAMBAH / (KURANG) Rp.	%	Dasar Hukum
		ANGGARAN SETELAH PERUBAHAN	REALISASI			
1	2	3	4	5	6	7
4.01.4.01.06.36.042.5.2.2.	Belanja Barang dan Jasa	598.649.000,00	432.932.267,00	(165.716.733,00)	72,31	
4.01.4.01.06.36.043.	Penyelenggaraan Pembahasan Pansus/Tim/Alat Kelengkapan Dewan	14.228.061.000,00	10.671.742.195,00	(3.556.318.805,00)	75,00	
4.01.4.01.06.36.043.5.2.1.	Belanja Pegawai	381.285.000,00	251.405.000,00	(129.880.000,00)	65,93	
4.01.4.01.06.36.043.5.2.2.	Belanja Barang dan Jasa	13.846.776.000,00	10.420.337.195,00	(3.426.438.805,00)	75,25	
4.01.4.01.06.36.045.	Penyelenggaraan Tugas Badan Anggaran	2.320.773.600,00	1.741.778.836,00	(578.994.764,00)	75,05	
4.01.4.01.06.36.045.5.2.1.	Belanja Pegawai	72.800.000,00	66.500.000,00	(6.300.000,00)	91,34	
4.01.4.01.06.36.045.5.2.2.	Belanja Barang dan Jasa	2.247.973.600,00	1.675.278.836,00	(572.694.764,00)	74,52	
4.01.4.01.06.36.049.	Penyelenggaraan Reses, Public Hearing dan Konsultasi Publik	4.975.355.000,00	4.693.425.385,00	(281.929.615,00)	94,33	
4.01.4.01.06.36.049.5.2.1.	Belanja Pegawai	81.195.000,00	77.195.000,00	(4.000.000,00)	95,07	
4.01.4.01.06.36.049.5.2.2.	Belanja Barang dan Jasa	4.894.160.000,00	4.616.230.385,00	(277.929.615,00)	94,32	
4.01.4.01.06.36.050.	Penyelenggaraan Tugas Fraksi-Fraksi DPRD	1.384.287.300,00	1.235.141.150,00	(149.146.150,00)	89,22	
4.01.4.01.06.36.050.5.2.1.	Belanja Pegawai	1.560.000,00	1.560.000,00	-	100,00	
4.01.4.01.06.36.050.5.2.2.	Belanja Barang dan Jasa	1.382.727.300,00	1.233.581.150,00	(149.146.150,00)	89,21	
4.01.4.01.06.36.051.	Penyusunan Produk Hukum Daerah dan Produk Hukum DPRD	4.182.867.040,00	3.412.711.178,00	(770.155.862,00)	81,58	
4.01.4.01.06.36.051.5.2.1.	Belanja Pegawai	248.186.000,00	240.373.000,00	(7.813.000,00)	96,85	
4.01.4.01.06.36.051.5.2.2.	Belanja Barang dan Jasa	3.934.681.040,00	3.172.338.178,00	(762.342.862,00)	80,62	
4.01.4.01.06.36.052.	Penyusunan Kajian dan Pengembangan Kebijakan	1.155.000.000,00	859.926.700,00	(295.073.300,00)	74,45	
4.01.4.01.06.36.052.5.2.1.	Belanja Pegawai	106.480.000,00	92.950.000,00	(13.530.000,00)	87,29	
4.01.4.01.06.36.052.5.2.2.	Belanja Barang dan Jasa	1.048.520.000,00	766.976.700,00	(281.543.300,00)	73,14	
4.01.4.01.06.36.053.	Penyelenggaraan Sosialisasi dan Dokumentasi Hukum DPRD	3.448.488.670,00	2.171.787.225,00	(1.276.701.445,00)	62,97	
4.01.4.01.06.36.053.5.2.1.	Belanja Pegawai	1.197.891.670,00	1.040.115.000,00	(157.776.670,00)	86,82	

KODE REKENING	URAIAN	JUMLAH (Rp.)		BERTAMBAH / (KURANG) Rp.	%	Dasar Hukum
		ANGGARAN SETELAH PERUBAHAN	REALISASI			
1	2	3	4	5	6	7
4.01.4.01.06.36.053.5.2.2.	Belanja Barang dan Jasa	2.250.597.000,00	1.131.672.225,00	(1.118.924.775,00)	50,28	
4.01.4.01.06.36.054.	Pengembangan Dokumentasi Kegiatan Persidangan DPRD	395.991.100,00	364.135.600,00	(31.855.500,00)	91,95	
4.01.4.01.06.36.054.5.2.1.	Belanja Pegawai	10.740.000,00	10.740.000,00	-	100,00	
4.01.4.01.06.36.054.5.2.2.	Belanja Barang dan Jasa	385.251.100,00	353.395.600,00	(31.855.500,00)	91,73	
4.01.4.01.06.36.055.	Penyelenggaraan Fungsi Pengawasan DPRD	1.590.000.000,00	1.282.729.357,00	(307.270.643,00)	80,67	
4.01.4.01.06.36.055.5.2.1.	Belanja Pegawai	77.700.000,00	59.400.000,00	(18.300.000,00)	76,44	
4.01.4.01.06.36.055.5.2.2.	Belanja Barang dan Jasa	1.512.300.000,00	1.223.329.357,00	(288.970.643,00)	80,89	
4.01.4.01.06.36.056.	Penyelenggaraan Kaukus Parlemen Perempuan	382.914.000,00	277.910.500,00	(105.003.500,00)	72,57	
4.01.4.01.06.36.056.5.2.1.	Belanja Pegawai	42.940.000,00	26.800.000,00	(16.140.000,00)	62,41	
4.01.4.01.06.36.056.5.2.2.	Belanja Barang dan Jasa	339.974.000,00	251.110.500,00	(88.863.500,00)	73,86	
4.01.4.01.06.37.	PROGRAM KERJASAMA INFORMASI DPRD DENGAN MASS MEDIA	4.487.702.500,00	3.895.303.955,00	(592.398.545,00)	86,79	
4.01.4.01.06.37.001.	Penyebarluasan Kinerja dan Produk Kerja DPRD	3.207.280.000,00	2.953.801.955,00	(253.478.045,00)	92,09	
4.01.4.01.06.37.001.5.2.1.	Belanja Pegawai	42.815.000,00	6.930.000,00	(35.885.000,00)	16,18	
4.01.4.01.06.37.001.5.2.2.	Belanja Barang dan Jasa	3.164.465.000,00	2.946.871.955,00	(217.593.045,00)	93,12	
4.01.4.01.06.37.002.	Pengembangan Kemitraan Kehumasan	1.280.422.500,00	941.502.000,00	(338.920.500,00)	73,53	
4.01.4.01.06.37.002.5.2.1.	Belanja Pegawai	51.262.500,00	20.785.000,00	(30.477.500,00)	40,54	
4.01.4.01.06.37.002.5.2.2.	Belanja Barang dan Jasa	1.229.160.000,00	920.717.000,00	(308.443.000,00)	74,90	
4.01.4.01.06.45.	PROGRAM PELAYANAN TAMU DAN PIMPINAN DPRD	7.928.750.000,00	6.007.443.624,00	(1.921.306.376,00)	75,76	
4.01.4.01.06.45.001.	Penyelenggaraan Keprotokolan DPRD dan Sekretariat DPRD	1.268.750.000,00	911.789.033,00	(356.960.967,00)	71,86	
4.01.4.01.06.45.001.5.2.1.	Belanja Pegawai	5.420.000,00	3.400.000,00	(2.020.000,00)	62,73	
4.01.4.01.06.45.001.5.2.2.	Belanja Barang dan Jasa	1.263.330.000,00	908.389.033,00	(354.940.967,00)	71,90	

KODE REKENING	URAIAN	JUMLAH (Rp.)		BERTAMBAH / (KURANG) Rp.	%	Dasar Hukum
		ANGGARAN SETELAH PERUBAHAN	REALISASI			
1	2	3	4	5	6	7
4.01.4.01.06.45.002.	Koordinasi dan Pelaksanaan Tugas Pimpinan DPRD	6.660.000.000,00	5.095.654.591,00	(1.564.345.409,00)	76,51	
4.01.4.01.06.45.002.5.2.1.	Belanja Pegawai	2.010.000,00	1.100.000,00	(910.000,00)	54,72	
4.01.4.01.06.45.002.5.2.2.	Belanja Barang dan Jasa	6.657.990.000,00	5.094.554.591,00	(1.563.435.409,00)	76,51	
	JUMLAH BELANJA	87.449.764.372,40	69.608.450.933,60	(17.841.313.438,80)	79,59	
	JUMLAH SURPLUS/DEFISIT	(87.449.764.372,40)	(69.608.450.933,60)	17.841.313.438,80	79,59	

**RINCIAN LAPORAN REALISASI ANGGARAN MENURUT URUSAN PEMERINTAHAN DAERAH, ORGANISASI,
PENDAPATAN, BELANJA DAN PEMBIAYAAN
TAHUN ANGGARAN 2017**

URUSAN PEMERINTAHAN : 4.01. - OTONOMI DAERAH DAN PEMERINTAHAN UMUM

ORGANISASI : 4.01.07. - INSPEKTORAT

Halaman : 204

KODE REKENING	URAIAN	JUMLAH (Rp.)		BERTAMBAH / (KURANG) Rp.	%	Dasar Hukum
		ANGGARAN SETELAH PERUBAHAN	REALISASI			
1	2	3	4	5	6	7
4.01.4.01.07.00.00.00.5.	BELANJA DAERAH	12.480.634.141,38	12.266.323.448,00	(214.310.693,38)	98,28	
4.01.4.01.07.00.00.00.5.1.	BELANJA TIDAK LANGSUNG	5.027.610.141,38	4.963.701.012,00	(63.909.129,38)	98,72	
4.01.4.01.07.00.00.00.5.1.1.	Belanja Pegawai	5.027.610.141,38	4.963.701.012,00	(63.909.129,38)	98,72	
4.01.4.01.07.00.00.00.5.2.	BELANJA LANGSUNG	7.453.024.000,00	7.302.622.436,00	(150.401.564,00)	97,98	
4.01.4.01.07.00.00.00.5.2.1	BELANJA PEGAWAI	3.428.863.000,00	3.419.253.000,00	(9.610.000,00)	99,71	
4.01.4.01.07.00.00.00.5.2.2	BELANJA BARANG DAN JASA	3.867.161.622,00	3.740.893.956,00	(126.267.666,00)	96,73	
4.01.4.01.07.00.00.00.5.2.3	BELANJA MODAL	156.999.378,00	142.475.480,00	(14.523.898,00)	90,74	
4.01.4.01.07.01.	PROGRAM PELAYANAN ADMINISTRASI PERKANTORAN	1.359.386.550,00	1.313.149.661,00	(46.236.889,00)	96,59	
4.01.4.01.07.01.033.	Penyediaan Jasa, Peralatan, dan Perlengkapan Perkantoran	455.455.000,00	414.673.568,00	(40.781.432,00)	91,04	
4.01.4.01.07.01.033.5.2.1.	Belanja Pegawai	13.170.000,00	13.170.000,00	-	100,00	
4.01.4.01.07.01.033.5.2.2.	Belanja Barang dan Jasa	441.202.872,00	400.483.088,00	(40.719.784,00)	90,77	
4.01.4.01.07.01.033.5.2.3.	Belanja Modal	1.082.128,00	1.020.480,00	(61.648,00)	94,30	
4.01.4.01.07.01.034.	Penyediaan Jasa Pengelola Pelayanan Perkantoran	228.575.550,00	228.225.000,00	(350.550,00)	99,84	
4.01.4.01.07.01.034.5.2.1.	Belanja Pegawai	30.090.000,00	29.800.000,00	(290.000,00)	99,03	
4.01.4.01.07.01.034.5.2.2.	Belanja Barang dan Jasa	198.485.550,00	198.425.000,00	(60.550,00)	99,96	
4.01.4.01.07.01.035.	Penyediaan Rapat-Rapat, Koordinasi dan Konsultasi	675.356.000,00	670.251.093,00	(5.104.907,00)	99,24	
4.01.4.01.07.01.035.5.2.2.	Belanja Barang dan Jasa	675.356.000,00	670.251.093,00	(5.104.907,00)	99,24	

KODE REKENING	URAIAN	JUMLAH (Rp.)		BERTAMBAH / (KURANG) Rp.	%	Dasar Hukum
		ANGGARAN SETELAH PERUBAHAN	REALISASI			
1	2	3	4	5	6	7
4.01.4.01.07.02.	PROGRAM PENINGKATAN SARANA DAN PRASARANA APARATUR	578.884.550,00	562.130.965,00	(16.753.585,00)	97,10	
4.01.4.01.07.02.108.	Pengadaan Peralatan dan Perlengkapan	155.917.250,00	141.455.000,00	(14.462.250,00)	90,72	
4.01.4.01.07.02.108.5.2.3.	Belanja Modal	155.917.250,00	141.455.000,00	(14.462.250,00)	90,72	
4.01.4.01.07.02.109.	Pemeliharaan Rumah dan Gedung Kantor	32.005.300,00	31.779.000,00	(226.300,00)	99,29	
4.01.4.01.07.02.109.5.2.2.	Belanja Barang dan Jasa	32.005.300,00	31.779.000,00	(226.300,00)	99,29	
4.01.4.01.07.02.111.	Pemeliharaan Peralatan dan Perlengkapan	61.532.000,00	61.518.500,00	(13.500,00)	99,97	
4.01.4.01.07.02.111.5.2.2.	Belanja Barang dan Jasa	61.532.000,00	61.518.500,00	(13.500,00)	99,97	
4.01.4.01.07.02.112.	Pemeliharaan Kendaraan Dinas/Operasional	329.430.000,00	327.378.465,00	(2.051.535,00)	99,37	
4.01.4.01.07.02.112.5.2.2.	Belanja Barang dan Jasa	329.430.000,00	327.378.465,00	(2.051.535,00)	99,37	
4.01.4.01.07.05.	PROGRAM PENINGKATAN KAPASITAS SUMBERDAYA APARATUR	211.247.500,00	207.121.503,00	(4.125.997,00)	98,04	
4.01.4.01.07.05.001.	Pendidikan Dan Pelatihan Formal	114.900.000,00	114.730.905,00	(169.095,00)	99,85	
4.01.4.01.07.05.001.5.2.2.	Belanja Barang dan Jasa	114.900.000,00	114.730.905,00	(169.095,00)	99,85	
4.01.4.01.07.05.003.	Bimbingan Teknis Implementasi Peraturan Perundang-Undangan	51.840.000,00	48.240.000,00	(3.600.000,00)	93,05	
4.01.4.01.07.05.003.5.2.1.	Belanja Pegawai	16.500.000,00	16.500.000,00	-	100,00	
4.01.4.01.07.05.003.5.2.2.	Belanja Barang dan Jasa	35.340.000,00	31.740.000,00	(3.600.000,00)	89,81	
4.01.4.01.07.05.007.	Pembinaan, Pengembangan Kualitas Profesi Dan Penilaian Angka Kredit Jabatan Fungsional Tertentu	44.507.500,00	44.150.598,00	(356.902,00)	99,19	
4.01.4.01.07.05.007.5.2.1.	Belanja Pegawai	25.878.000,00	25.878.000,00	-	100,00	
4.01.4.01.07.05.007.5.2.2.	Belanja Barang dan Jasa	18.629.500,00	18.272.598,00	(356.902,00)	98,08	
4.01.4.01.07.06.	PROGRAM PENINGKATAN PENGEMBANGAN SISTEM PELAPORAN CAPAIAN KINERJA DAN KEUANGAN	39.639.000,00	39.488.700,00	(150.300,00)	99,62	
4.01.4.01.07.06.016.	Penyusunan Laporan Kinerja SKPD	1.255.500,00	1.255.500,00	-	100,00	

KODE REKENING	URAIAN	JUMLAH (Rp.)		BERTAMBAH / (KURANG) Rp.	%	Dasar Hukum
		ANGGARAN SETELAH PERUBAHAN	REALISASI			
1	2	3	4	5	6	7
4.01.4.01.07.06.016.5.2.2.	Belanja Barang dan Jasa	1.255.500,00	1.255.500,00	-	100,00	
4.01.4.01.07.06.017.	Penyusunan Laporan Keuangan SKPD	2.400.000,00	2.400.000,00	-	100,00	
4.01.4.01.07.06.017.5.2.2.	Belanja Barang dan Jasa	2.400.000,00	2.400.000,00	-	100,00	
4.01.4.01.07.06.018.	Penyusunan Rencana Program Kegiatan SKPD serta Pengembangan Data dan Informasi	30.417.500,00	30.267.500,00	(150.000,00)	99,50	
4.01.4.01.07.06.018.5.2.1.	Belanja Pegawai	8.700.000,00	8.550.000,00	(150.000,00)	98,27	
4.01.4.01.07.06.018.5.2.2.	Belanja Barang dan Jasa	21.717.500,00	21.717.500,00	-	100,00	
4.01.4.01.07.06.019.	Monitoring dan Evaluasi Pelaksanaan Program Kegiatan SKPD	5.566.000,00	5.565.700,00	(300,00)	99,99	
4.01.4.01.07.06.019.5.2.1.	Belanja Pegawai	3.225.000,00	3.225.000,00	-	100,00	
4.01.4.01.07.06.019.5.2.2.	Belanja Barang dan Jasa	2.341.000,00	2.340.700,00	(300,00)	99,98	
4.01.4.01.07.38.	PROGRAM PENINGKATAN SISTEM PENGAWASAN INTERNAL DAN PENGENDALIAN PELAKSANAAN KEBIJAKAN KD H	5.263.866.400,00	5.180.731.607,00	(83.134.793,00)	98,42	
4.01.4.01.07.38.001.	Pelaksanaan Pengawasan Internal Secara Berkala	3.238.382.000,00	3.218.629.074,00	(19.752.926,00)	99,39	
4.01.4.01.07.38.001.5.2.1.	Belanja Pegawai	2.135.100.000,00	2.133.465.000,00	(1.635.000,00)	99,92	
4.01.4.01.07.38.001.5.2.2.	Belanja Barang dan Jasa	1.103.282.000,00	1.085.164.074,00	(18.117.926,00)	98,35	
4.01.4.01.07.38.003.	Pengendalian Manajemen Pelaksanaan Kebijakan K D H	757.151.050,00	718.579.650,00	(38.571.400,00)	94,90	
4.01.4.01.07.38.003.5.2.1.	Belanja Pegawai	441.150.000,00	436.265.000,00	(4.885.000,00)	98,89	
4.01.4.01.07.38.003.5.2.2.	Belanja Barang dan Jasa	316.001.050,00	282.314.650,00	(33.686.400,00)	89,33	
4.01.4.01.07.38.007.	Koordinasi Pengawasan yang Lebih Komprehensif	124.552.000,00	119.152.000,00	(5.400.000,00)	95,66	
4.01.4.01.07.38.007.5.2.1.	Belanja Pegawai	31.600.000,00	31.600.000,00	-	100,00	
4.01.4.01.07.38.007.5.2.2.	Belanja Barang dan Jasa	92.952.000,00	87.552.000,00	(5.400.000,00)	94,19	
4.01.4.01.07.38.009.	Evaluasi Kinerja Penyelenggaraan Pemerintah Daerah	223.767.500,00	219.585.600,00	(4.181.900,00)	98,13	
4.01.4.01.07.38.009.5.2.1.	Belanja Pegawai	178.950.000,00	178.300.000,00	(650.000,00)	99,63	

KODE REKENING	URAIAN	JUMLAH (Rp.)		BERTAMBAH / (KURANG) Rp.	%	Dasar Hukum
		ANGGARAN SETELAH PERUBAHAN	REALISASI			
1	2	3	4	5	6	7
4.01.4.01.07.38.009.5.2.2.	Belanja Barang dan Jasa	44.817.500,00	41.285.600,00	(3.531.900,00)	92,11	
4.01.4.01.07.38.010.	Gelar Pengawasan Daerah dan Pemutakhiran Data Tindak Lanjut Hasil Temuan Pengawasan	269.865.600,00	263.244.050,00	(6.621.550,00)	97,54	
4.01.4.01.07.38.010.5.2.1.	Belanja Pegawai	209.500.000,00	207.500.000,00	(2.000.000,00)	99,04	
4.01.4.01.07.38.010.5.2.2.	Belanja Barang dan Jasa	60.365.600,00	55.744.050,00	(4.621.550,00)	92,34	
4.01.4.01.07.38.011.	Monitoring, Evaluasi dan Inventarisasi Temuan Pengawasan	46.263.750,00	46.005.500,00	(258.250,00)	99,44	
4.01.4.01.07.38.011.5.2.2.	Belanja Barang dan Jasa	46.263.750,00	46.005.500,00	(258.250,00)	99,44	
4.01.4.01.07.38.014.	Pemeriksaan Khusus Di Lingkungan Pemerintah Daerah	603.884.500,00	595.535.733,00	(8.348.767,00)	98,61	
4.01.4.01.07.38.014.5.2.1.	Belanja Pegawai	335.000.000,00	335.000.000,00	-	100,00	
4.01.4.01.07.38.014.5.2.2.	Belanja Barang dan Jasa	268.884.500,00	260.535.733,00	(8.348.767,00)	96,89	
	JUMLAH BELANJA	12.480.634.141,38	12.266.323.448,00	(214.310.693,38)	98,28	
	JUMLAH SURPLUS/DEFISIT	(12.480.634.141,38)	(12.266.323.448,00)	214.310.693,38	98,28	

**RINCIAN LAPORAN REALISASI ANGGARAN MENURUT URUSAN PEMERINTAHAN DAERAH, ORGANISASI,
PENDAPATAN, BELANJA DAN PEMBIAYAAN
TAHUN ANGGARAN 2017**

URUSAN PEMERINTAHAN : 4.02. - PERENCANAAN PEMBANGUNAN

ORGANISASI : 4.02.01. - BADAN PERENCANAAN PEMBANGUNAN DAERAH

Halaman : 208

KODE REKENING	URAIAN	JUMLAH (Rp.)		BERTAMBAH / (KURANG) Rp.	%	Dasar Hukum
		ANGGARAN SETELAH PERUBAHAN	REALISASI			
1	2	3	4	5	6	7
4.02.4.02.01.00.00.00.5.	BELANJA DAERAH	23.772.650.102,40	21.596.979.061,00	(2.175.671.041,40)	90,84	
4.02.4.02.01.00.00.00.5.1.	BELANJA TIDAK LANGSUNG	6.791.803.657,40	6.644.746.376,00	(147.057.281,40)	97,83	
4.02.4.02.01.00.00.00.5.1.1.	Belanja Pegawai	6.791.803.657,40	6.644.746.376,00	(147.057.281,40)	97,83	
4.02.4.02.01.00.00.00.5.2.	BELANJA LANGSUNG	16.980.846.445,00	14.952.232.685,00	(2.028.613.760,00)	88,05	
4.02.4.02.01.00.00.00.5.2.1	BELANJA PEGAWAI	3.502.588.000,00	3.289.855.500,00	(212.732.500,00)	93,92	
4.02.4.02.01.00.00.00.5.2.2	BELANJA BARANG DAN JASA	12.450.848.595,00	10.713.871.375,00	(1.736.977.220,00)	86,04	
4.02.4.02.01.00.00.00.5.2.3	BELANJA MODAL	1.027.409.850,00	948.505.810,00	(78.904.040,00)	92,32	
4.02.4.02.01.01.	PROGRAM PELAYANAN ADMINISTRASI PERKANTORAN	2.039.112.070,00	1.568.544.846,00	(470.567.224,00)	76,92	
4.02.4.02.01.01.033.	Penyediaan Jasa, Peralatan, dan Perlengkapan Perkantoran	959.510.570,00	683.844.106,00	(275.666.464,00)	71,27	
4.02.4.02.01.01.033.5.2.1.	Belanja Pegawai	33.618.000,00	7.218.000,00	(26.400.000,00)	21,47	
4.02.4.02.01.01.033.5.2.2.	Belanja Barang dan Jasa	910.813.320,00	671.893.596,00	(238.919.724,00)	73,76	
4.02.4.02.01.01.033.5.2.3.	Belanja Modal	15.079.250,00	4.732.510,00	(10.346.740,00)	31,38	
4.02.4.02.01.01.034.	Penyediaan Jasa Pengelola Pelayanan Perkantoran	65.196.500,00	59.341.700,00	(5.854.800,00)	91,01	
4.02.4.02.01.01.034.5.2.1.	Belanja Pegawai	57.960.000,00	52.140.000,00	(5.820.000,00)	89,95	
4.02.4.02.01.01.034.5.2.2.	Belanja Barang dan Jasa	7.236.500,00	7.201.700,00	(34.800,00)	99,51	
4.02.4.02.01.01.035.	Penyediaan Rapat-Rapat, Koordinasi dan Konsultasi	1.014.405.000,00	825.359.040,00	(189.045.960,00)	81,36	
4.02.4.02.01.01.035.5.2.2.	Belanja Barang dan Jasa	1.014.405.000,00	825.359.040,00	(189.045.960,00)	81,36	

KODE REKENING	URAIAN	JUMLAH (Rp.)		BERTAMBAH / (KURANG) Rp.	%	Dasar Hukum
		ANGGARAN SETELAH PERUBAHAN	REALISASI			
1	2	3	4	5	6	7
4.02.4.02.01.02.	PROGRAM PENINGKATAN SARANA DAN PRASARANA APARATUR	1.689.038.600,00	1.359.741.962,00	(329.296.638,00)	80,50	
4.02.4.02.01.02.107.	Pembangunan/Rehabilitasi Rumah dan Gedung Kantor	153.000.000,00	151.349.300,00	(1.650.700,00)	98,92	
4.02.4.02.01.02.107.5.2.3.	Belanja Modal	153.000.000,00	151.349.300,00	(1.650.700,00)	98,92	
4.02.4.02.01.02.108.	Pengadaan Peralatan dan Perlengkapan	803.501.600,00	741.124.000,00	(62.377.600,00)	92,23	
4.02.4.02.01.02.108.5.2.3.	Belanja Modal	803.501.600,00	741.124.000,00	(62.377.600,00)	92,23	
4.02.4.02.01.02.109.	Pemeliharaan Rumah dan Gedung Kantor	273.892.000,00	268.048.730,00	(5.843.270,00)	97,86	
4.02.4.02.01.02.109.5.2.1.	Belanja Pegawai	2.180.000,00	2.000.000,00	(180.000,00)	91,74	
4.02.4.02.01.02.109.5.2.2.	Belanja Barang dan Jasa	271.712.000,00	266.048.730,00	(5.663.270,00)	97,91	
4.02.4.02.01.02.111.	Pemeliharaan Peralatan dan Perlengkapan	121.790.000,00	90.001.494,00	(31.788.506,00)	73,89	
4.02.4.02.01.02.111.5.2.2.	Belanja Barang dan Jasa	121.790.000,00	90.001.494,00	(31.788.506,00)	73,89	
4.02.4.02.01.02.112.	Pemeliharaan Kendaraan Dinas/Operasional	336.855.000,00	109.218.438,00	(227.636.562,00)	32,42	
4.02.4.02.01.02.112.5.2.2.	Belanja Barang dan Jasa	336.855.000,00	109.218.438,00	(227.636.562,00)	32,42	
4.02.4.02.01.05.	PROGRAM PENINGKATAN KAPASITAS SUMBERDAYA APARATUR	174.280.000,00	150.479.300,00	(23.800.700,00)	86,34	
4.02.4.02.01.05.007.	Pembinaan, Pengembangan Kualitas Profesi Dan Penilaian Angka Kredit Jabatan Fungsional Tertentu	174.280.000,00	150.479.300,00	(23.800.700,00)	86,34	
4.02.4.02.01.05.007.5.2.1.	Belanja Pegawai	39.700.000,00	35.535.000,00	(4.165.000,00)	89,50	
4.02.4.02.01.05.007.5.2.2.	Belanja Barang dan Jasa	134.580.000,00	114.944.300,00	(19.635.700,00)	85,40	
4.02.4.02.01.06.	PROGRAM PENINGKATAN PENGEMBANGAN SISTEM PELAPORAN CAPAIAN KINERJA DAN KEUANGAN	413.307.725,00	384.674.255,00	(28.633.470,00)	93,07	
4.02.4.02.01.06.016.	Penyusunan Laporan Kinerja SKPD	19.427.000,00	18.882.800,00	(544.200,00)	97,19	
4.02.4.02.01.06.016.5.2.1.	Belanja Pegawai	2.100.000,00	2.100.000,00	-	100,00	
4.02.4.02.01.06.016.5.2.2.	Belanja Barang dan Jasa	17.327.000,00	16.782.800,00	(544.200,00)	96,85	
4.02.4.02.01.06.017.	Penyusunan Laporan Keuangan SKPD	34.000.000,00	30.718.530,00	(3.281.470,00)	90,34	

KODE REKENING	URAIAN	JUMLAH (Rp.)		BERTAMBAH / (KURANG) Rp.	%	Dasar Hukum
		ANGGARAN SETELAH PERUBAHAN	REALISASI			
1	2	3	4	5	6	7
4.02.4.02.01.06.017.5.2.1.	Belanja Pegawai	10.440.000,00	10.440.000,00	-	100,00	
4.02.4.02.01.06.017.5.2.2.	Belanja Barang dan Jasa	23.560.000,00	20.278.530,00	(3.281.470,00)	86,07	
4.02.4.02.01.06.018.	Penyusunan Rencana Program Kegiatan SKPD serta Pengembangan Data dan Informasi	337.281.725,00	313.440.825,00	(23.840.900,00)	92,93	
4.02.4.02.01.06.018.5.2.1.	Belanja Pegawai	52.210.000,00	50.357.500,00	(1.852.500,00)	96,45	
4.02.4.02.01.06.018.5.2.2.	Belanja Barang dan Jasa	285.071.725,00	263.083.325,00	(21.988.400,00)	92,28	
4.02.4.02.01.06.019.	Monitoring dan Evaluasi Pelaksanaan Program Kegiatan SKPD	22.599.000,00	21.632.100,00	(966.900,00)	95,72	
4.02.4.02.01.06.019.5.2.1.	Belanja Pegawai	6.605.000,00	6.605.000,00	-	100,00	
4.02.4.02.01.06.019.5.2.2.	Belanja Barang dan Jasa	15.994.000,00	15.027.100,00	(966.900,00)	93,95	
4.02.4.02.01.21.	PROGRAM PERENCANAAN PEMBANGUNAN DAERAH	3.129.069.000,00	2.868.655.384,00	(260.413.616,00)	91,67	
4.02.4.02.01.21.072.	Penyusunan Perencanaan Pembangunan Kewilayahan	1.833.529.000,00	1.688.003.075,00	(145.525.925,00)	92,06	
4.02.4.02.01.21.072.5.2.1.	Belanja Pegawai	454.645.000,00	409.215.000,00	(45.430.000,00)	90,00	
4.02.4.02.01.21.072.5.2.2.	Belanja Barang dan Jasa	1.378.884.000,00	1.278.788.075,00	(100.095.925,00)	92,74	
4.02.4.02.01.21.073.	Penyusunan Perencanaan Pembangunan Sektoral	313.417.000,00	299.939.059,00	(13.477.941,00)	95,69	
4.02.4.02.01.21.073.5.2.1.	Belanja Pegawai	18.800.000,00	18.800.000,00	-	100,00	
4.02.4.02.01.21.073.5.2.2.	Belanja Barang dan Jasa	294.617.000,00	281.139.059,00	(13.477.941,00)	95,42	
4.02.4.02.01.21.074.	Penyusunan Perencanaan Pembangunan Jangka Menengah Daerah	982.123.000,00	880.713.250,00	(101.409.750,00)	89,67	
4.02.4.02.01.21.074.5.2.1.	Belanja Pegawai	114.965.000,00	105.365.000,00	(9.600.000,00)	91,64	
4.02.4.02.01.21.074.5.2.2.	Belanja Barang dan Jasa	867.158.000,00	775.348.250,00	(91.809.750,00)	89,41	
4.02.4.02.01.22.	PROGRAM PERENCANAAN PEMBANGUNAN EKONOMI	742.087.000,00	718.117.151,00	(23.969.849,00)	96,76	
4.02.4.02.01.22.065.	Penyusunan Perencanaan Pembangunan Pertanian Dan Kelautan	365.000.000,00	351.444.043,00	(13.555.957,00)	96,28	
4.02.4.02.01.22.065.5.2.1.	Belanja Pegawai	132.450.000,00	125.700.000,00	(6.750.000,00)	94,90	

KODE REKENING	URAIAN	JUMLAH (Rp.)		BERTAMBAH / (KURANG) Rp.	%	Dasar Hukum
		ANGGARAN SETELAH PERUBAHAN	REALISASI			
1	2	3	4	5	6	7
4.02.4.02.01.22.065.5.2.2.	Belanja Barang dan Jasa	232.550.000,00	225.744.043,00	(6.805.957,00)	97,07	
4.02.4.02.01.22.066.	Penyusunan Perencanaan Pembangunan Dunia Usaha	377.087.000,00	366.673.108,00	(10.413.892,00)	97,23	
4.02.4.02.01.22.066.5.2.1.	Belanja Pegawai	109.500.000,00	105.150.000,00	(4.350.000,00)	96,02	
4.02.4.02.01.22.066.5.2.2.	Belanja Barang dan Jasa	267.587.000,00	261.523.108,00	(6.063.892,00)	97,73	
4.02.4.02.01.23.	PROGRAM PERENCANAAN SOSIAL BUDAYA	1.066.157.000,00	976.726.815,00	(89.430.185,00)	91,61	
4.02.4.02.01.23.050.	Penyusunan Perencanaan Pembangunan SDM	224.637.000,00	211.595.821,00	(13.041.179,00)	94,19	
4.02.4.02.01.23.050.5.2.1.	Belanja Pegawai	81.400.000,00	76.950.000,00	(4.450.000,00)	94,53	
4.02.4.02.01.23.050.5.2.2.	Belanja Barang dan Jasa	143.237.000,00	134.645.821,00	(8.591.179,00)	94,00	
4.02.4.02.01.23.051.	Penyusunan Perencanaan Pembangunan Kesra	690.705.000,00	623.099.994,00	(67.605.006,00)	90,21	
4.02.4.02.01.23.051.5.2.1.	Belanja Pegawai	181.100.000,00	166.800.000,00	(14.300.000,00)	92,10	
4.02.4.02.01.23.051.5.2.2.	Belanja Barang dan Jasa	509.605.000,00	456.299.994,00	(53.305.006,00)	89,53	
4.02.4.02.01.23.052.	Penyusunan Perencanaan Pembangunan Budaya	150.815.000,00	142.031.000,00	(8.784.000,00)	94,17	
4.02.4.02.01.23.052.5.2.1.	Belanja Pegawai	60.250.000,00	59.700.000,00	(550.000,00)	99,08	
4.02.4.02.01.23.052.5.2.2.	Belanja Barang dan Jasa	90.565.000,00	82.331.000,00	(8.234.000,00)	90,90	
4.02.4.02.01.26.	PROGRAM PERENCANAAN PENGEMBANGAN WILAYAH DAN SARANA PRASARANA	1.915.521.850,00	1.728.655.772,00	(186.866.078,00)	90,24	
4.02.4.02.01.26.008.	Peningkatan Pengelolaan Sumber Daya Air Wilayah Sungai Dan Pengelolaan Irigasi Partisipatif (WISMP) - Loan	404.234.000,00	337.552.267,00	(66.681.733,00)	83,50	
4.02.4.02.01.26.008.5.2.1.	Belanja Pegawai	109.280.000,00	109.280.000,00	-	100,00	
4.02.4.02.01.26.008.5.2.2.	Belanja Barang dan Jasa	239.125.000,00	176.972.267,00	(62.152.733,00)	74,00	
4.02.4.02.01.26.008.5.2.3.	Belanja Modal	55.829.000,00	51.300.000,00	(4.529.000,00)	91,88	
4.02.4.02.01.26.009.	Peningkatan Pengelolaan Sumber Daya Air Wilayah Sungai Dan Pengelolaan Irigasi Partisipatif (WISMP) - APBD	136.500.000,00	129.038.575,00	(7.461.425,00)	94,53	
4.02.4.02.01.26.009.5.2.1.	Belanja Pegawai	59.250.000,00	57.050.000,00	(2.200.000,00)	96,28	

KODE REKENING	URAIAN	JUMLAH (Rp.)		BERTAMBAH / (KURANG) Rp.	%	Dasar Hukum
		ANGGARAN SETELAH PERUBAHAN	REALISASI			
1	2	3	4	5	6	7
4.02.4.02.01.26.009.5.2.2.	Belanja Barang dan Jasa	77.250.000,00	71.988.575,00	(5.261.425,00)	93,18	
4.02.4.02.01.26.010.	Penyusunan Perencanaan Pembangunan PTP Dan ESDM	752.583.000,00	730.184.600,00	(22.398.400,00)	97,02	
4.02.4.02.01.26.010.5.2.1.	Belanja Pegawai	289.900.000,00	280.350.000,00	(9.550.000,00)	96,70	
4.02.4.02.01.26.010.5.2.2.	Belanja Barang dan Jasa	462.683.000,00	449.834.600,00	(12.848.400,00)	97,22	
4.02.4.02.01.26.011.	Penyusunan Perencanaan Pembangunan SDA dan LH	303.681.650,00	268.697.130,00	(34.984.520,00)	88,47	
4.02.4.02.01.26.011.5.2.1.	Belanja Pegawai	144.310.000,00	124.850.000,00	(19.460.000,00)	86,51	
4.02.4.02.01.26.011.5.2.2.	Belanja Barang dan Jasa	159.371.650,00	143.847.130,00	(15.524.520,00)	90,25	
4.02.4.02.01.26.012.	Penyusunan KLHS	318.523.200,00	263.183.200,00	(55.340.000,00)	82,62	
4.02.4.02.01.26.012.5.2.1.	Belanja Pegawai	89.450.000,00	86.910.000,00	(2.540.000,00)	97,16	
4.02.4.02.01.26.012.5.2.2.	Belanja Barang dan Jasa	229.073.200,00	176.273.200,00	(52.800.000,00)	76,95	
4.02.4.02.01.27.	PROGRAM PERENCANAAN PEMBANGUNAN PEMERINTAHAN	686.256.000,00	606.776.665,00	(79.479.335,00)	88,41	
4.02.4.02.01.27.009.	Penyusunan Perencanaan Pembangunan Pemerintahan Umum	370.256.000,00	334.405.813,00	(35.850.187,00)	90,31	
4.02.4.02.01.27.009.5.2.1.	Belanja Pegawai	121.400.000,00	116.600.000,00	(4.800.000,00)	96,04	
4.02.4.02.01.27.009.5.2.2.	Belanja Barang dan Jasa	248.856.000,00	217.805.813,00	(31.050.187,00)	87,52	
4.02.4.02.01.27.010.	Penyusunan Perencanaan Pembangunan Administrasi Publik	316.000.000,00	272.370.852,00	(43.629.148,00)	86,19	
4.02.4.02.01.27.010.5.2.1.	Belanja Pegawai	104.680.000,00	95.305.000,00	(9.375.000,00)	91,04	
4.02.4.02.01.27.010.5.2.2.	Belanja Barang dan Jasa	211.320.000,00	177.065.852,00	(34.254.148,00)	83,79	
4.02.4.02.01.28.	PROGRAM PENGENDALIAN PEMBANGUNAN DAERAH	2.322.613.900,00	2.275.524.515,00	(47.089.385,00)	97,97	
4.02.4.02.01.28.017.	Pelaksanaan Pengendalian, Monitoring Dan Evaluasi Pembangunan Daerah	1.620.993.900,00	1.603.891.600,00	(17.102.300,00)	98,94	
4.02.4.02.01.28.017.5.2.1.	Belanja Pegawai	575.825.000,00	569.970.000,00	(5.855.000,00)	98,98	
4.02.4.02.01.28.017.5.2.2.	Belanja Barang dan Jasa	1.045.168.900,00	1.033.921.600,00	(11.247.300,00)	98,92	

KODE REKENING	URAIAN	JUMLAH (Rp.)		BERTAMBAH / (KURANG) Rp.	%	Dasar Hukum
		ANGGARAN SETELAH PERUBAHAN	REALISASI			
1	2	3	4	5	6	7
4.02.4.02.01.28.018.	Penilaian Kinerja Pembangunan Daerah	701.620.000,00	671.632.915,00	(29.987.085,00)	95,72	
4.02.4.02.01.28.018.5.2.1.	Belanja Pegawai	46.275.000,00	45.520.000,00	(755.000,00)	98,36	
4.02.4.02.01.28.018.5.2.2.	Belanja Barang dan Jasa	655.345.000,00	626.112.915,00	(29.232.085,00)	95,53	
1.20.4.02.01.16.	PROGRAM PENGEMBANGAN STATISTIK DAERAH	2.803.403.300,00	2.314.336.020,00	(489.067.280,00)	82,55	
1.20.4.02.01.16.004.	Pengelolaan Data Dan Statistik Daerah	1.604.728.300,00	1.230.734.020,00	(373.994.280,00)	76,69	
1.20.4.02.01.16.004.5.2.1.	Belanja Pegawai	187.500.000,00	163.350.000,00	(24.150.000,00)	87,12	
1.20.4.02.01.16.004.5.2.2.	Belanja Barang dan Jasa	1.417.228.300,00	1.067.384.020,00	(349.844.280,00)	75,31	
1.20.4.02.01.16.005.	Penyajian Dan Informasi Data Statistik	1.198.675.000,00	1.083.602.000,00	(115.073.000,00)	90,39	
1.20.4.02.01.16.005.5.2.1.	Belanja Pegawai	416.795.000,00	406.595.000,00	(10.200.000,00)	97,55	
1.20.4.02.01.16.005.5.2.2.	Belanja Barang dan Jasa	781.880.000,00	677.007.000,00	(104.873.000,00)	86,58	
	JUMLAH BELANJA	23.772.650.102,40	21.596.979.061,00	(2.175.671.041,40)	90,84	
	JUMLAH SURPLUS/DEFISIT	(23.772.650.102,40)	(21.596.979.061,00)	2.175.671.041,40	90,84	

**RINCIAN LAPORAN REALISASI ANGGARAN MENURUT URUSAN PEMERINTAHAN DAERAH, ORGANISASI,
PENDAPATAN, BELANJA DAN PEMBIAYAAN
TAHUN ANGGARAN 2017**

URUSAN PEMERINTAHAN : 4.03. - ADMINISTRASI KEUANGAN DAERAH

ORGANISASI : 4.03.01. - DINAS PENDAPATAN, PENGELOLAAN KEUANGAN DAN ASET

Halaman : 214

KODE REKENING	URAIAN	JUMLAH (Rp.)		BERTAMBAH / (KURANG) Rp.	%	Dasar Hukum
		ANGGARAN SETELAH PERUBAHAN	REALISASI			
1	2	3	4	5	6	7
4.03.4.03.01.00.00.00.4.	Pendapatan	1.694.327.263.469,33	1.759.570.794.262,37	65.243.530.793,04	103,85	
4.03.4.03.01.00.00.00.4.1.	Pendapatan Asli Daerah	1.694.327.263.469,33	1.759.570.794.262,37	65.243.530.793,04	103,85	
4.03.4.03.01.00.00.00.4.1.1.	Pajak Daerah	1.547.079.846.841,00	1.583.875.063.883,00	36.795.217.042,00	102,37	
4.03.4.03.01.00.00.00.4.1.2.	Hasil Retribusi Daerah	6.237.646.550,00	6.757.952.350,00	520.305.800,00	108,34	
4.03.4.03.01.00.00.00.4.1.3.	Hasil Pengelolaan Kekayaan Daerah Yang Dipisahkan	70.940.478.183,14	71.411.759.885,57	471.281.702,43	100,66	
4.03.4.03.01.00.00.00.4.1.4.	Lain-Lain Pendapatan Asli Daerah Yang Sah	70.069.291.895,19	97.526.018.143,80	27.456.726.248,61	139,18	
	JUMLAH PENDAPATAN	1.694.327.263.469,33	1.759.570.794.262,37	65.243.530.793,04	103,85	
4.03.4.03.01.00.00.00.5.	BELANJA DAERAH	181.720.877.478,52	171.155.515.391,52	(10.565.362.087,00)	94,18	
4.03.4.03.01.00.00.00.5.1.	BELANJA TIDAK LANGSUNG	81.756.871.408,52	76.130.779.762,00	(5.626.091.646,52)	93,11	
4.03.4.03.01.00.00.00.5.1.1.	Belanja Pegawai	81.756.871.408,52	76.130.779.762,00	(5.626.091.646,52)	93,11	
4.03.4.03.01.00.00.00.5.2.	BELANJA LANGSUNG	99.964.006.070,00	95.024.735.629,52	(4.939.270.440,48)	95,05	
4.03.4.03.01.00.00.00.5.2.1	BELANJA PEGAWAI	8.499.665.480,00	8.192.792.680,00	(306.872.800,00)	96,38	
4.03.4.03.01.00.00.00.5.2.2	BELANJA BARANG DAN JASA	25.707.116.040,00	22.690.062.726,52	(3.017.053.313,48)	88,26	
4.03.4.03.01.00.00.00.5.2.3	BELANJA MODAL	65.757.224.550,00	64.141.880.223,00	(1.615.344.327,00)	97,54	
4.03.4.03.01.01.	PROGRAM PELAYANAN ADMINISTRASI PERKANTORAN	8.248.121.250,00	6.978.469.363,00	(1.269.651.887,00)	84,60	
4.03.4.03.01.01.033.	Penyediaan Jasa, Peralatan, dan Perlengkapan Perkantoran	5.532.434.850,00	4.590.401.179,00	(942.033.671,00)	82,97	
4.03.4.03.01.01.033.5.2.1.	Belanja Pegawai	54.690.000,00	49.065.000,00	(5.625.000,00)	89,71	

KODE REKENING	URAIAN	JUMLAH (Rp.)		BERTAMBAH / (KURANG) Rp.	%	Dasar Hukum
		ANGGARAN SETELAH PERUBAHAN	REALISASI			
1	2	3	4	5	6	7
4.03.4.03.01.01.033.5.2.2.	Belanja Barang dan Jasa	5.467.644.850,00	4.534.989.879,00	(932.654.971,00)	82,94	
4.03.4.03.01.01.033.5.2.3.	Belanja Modal	10.100.000,00	6.346.300,00	(3.753.700,00)	62,83	
4.03.4.03.01.01.034.	Penyediaan Jasa Pengelola Pelayanan Perkantoran	1.368.539.400,00	1.325.441.700,00	(43.097.700,00)	96,85	
4.03.4.03.01.01.034.5.2.1.	Belanja Pegawai	268.700.000,00	266.965.000,00	(1.735.000,00)	99,35	
4.03.4.03.01.01.034.5.2.2.	Belanja Barang dan Jasa	1.099.839.400,00	1.058.476.700,00	(41.362.700,00)	96,23	
4.03.4.03.01.01.035.	Penyediaan Rapat-Rapat, Koordinasi dan Konsultasi	1.347.147.000,00	1.062.626.484,00	(284.520.516,00)	78,87	
4.03.4.03.01.01.035.5.2.2.	Belanja Barang dan Jasa	1.347.147.000,00	1.062.626.484,00	(284.520.516,00)	78,87	
4.03.4.03.01.02.	PROGRAM PENINGKATAN SARANA DAN PRASARANA APARATUR	67.463.233.900,00	65.620.833.442,00	(1.842.400.458,00)	97,26	
4.03.4.03.01.02.107.	Pembangunan/Rehabilitasi Rumah dan Gedung Kantor	54.914.958.000,00	54.242.515.163,00	(672.442.837,00)	98,77	
4.03.4.03.01.02.107.5.2.2.	Belanja Barang dan Jasa	73.000.000,00	45.847.000,00	(27.153.000,00)	62,80	
4.03.4.03.01.02.107.5.2.3.	Belanja Modal	54.841.958.000,00	54.196.668.163,00	(645.289.837,00)	98,82	
4.03.4.03.01.02.108.	Pengadaan Peralatan dan Perlengkapan	8.984.507.900,00	8.125.795.400,00	(858.712.500,00)	90,44	
4.03.4.03.01.02.108.5.2.3.	Belanja Modal	8.984.507.900,00	8.125.795.400,00	(858.712.500,00)	90,44	
4.03.4.03.01.02.109.	Pemeliharaan Rumah dan Gedung Kantor	1.218.763.000,00	1.200.076.280,00	(18.686.720,00)	98,46	
4.03.4.03.01.02.109.5.2.1.	Belanja Pegawai	5.300.000,00	4.800.000,00	(500.000,00)	90,56	
4.03.4.03.01.02.109.5.2.2.	Belanja Barang dan Jasa	1.213.463.000,00	1.195.276.280,00	(18.186.720,00)	98,50	
4.03.4.03.01.02.111.	Pemeliharaan Peralatan dan Perlengkapan	1.642.505.000,00	1.547.107.000,00	(95.398.000,00)	94,19	
4.03.4.03.01.02.111.5.2.1.	Belanja Pegawai	7.635.000,00	3.165.000,00	(4.470.000,00)	41,45	
4.03.4.03.01.02.111.5.2.2.	Belanja Barang dan Jasa	1.588.670.000,00	1.499.142.000,00	(89.528.000,00)	94,36	
4.03.4.03.01.02.111.5.2.3.	Belanja Modal	46.200.000,00	44.800.000,00	(1.400.000,00)	96,96	
4.03.4.03.01.02.112.	Pemeliharaan Kendaraan Dinas/Operasional	702.500.000,00	505.339.599,00	(197.160.401,00)	71,93	

KODE REKENING	URAIAN	JUMLAH (Rp.)		BERTAMBAH / (KURANG) Rp.	%	Dasar Hukum
		ANGGARAN SETELAH PERUBAHAN	REALISASI			
1	2	3	4	5	6	7
4.03.4.03.01.02.112.5.2.2.	Belanja Barang dan Jasa	702.500.000,00	505.339.599,00	(197.160.401,00)	71,93	
4.03.4.03.01.06.	PROGRAM PENINGKATAN PENGEMBANGAN SISTEM PELAPORAN CAPAIAN KINERJA DAN KEUANGAN	383.882.000,00	358.338.289,00	(25.543.711,00)	93,34	
4.03.4.03.01.06.016.	Penyusunan Laporan Kinerja SKPD	8.489.000,00	8.369.000,00	(120.000,00)	98,58	
4.03.4.03.01.06.016.5.2.2.	Belanja Barang dan Jasa	8.489.000,00	8.369.000,00	(120.000,00)	98,58	
4.03.4.03.01.06.017.	Penyusunan Laporan Keuangan SKPD	21.539.000,00	19.199.000,00	(2.340.000,00)	89,13	
4.03.4.03.01.06.017.5.2.2.	Belanja Barang dan Jasa	21.539.000,00	19.199.000,00	(2.340.000,00)	89,13	
4.03.4.03.01.06.018.	Penyusunan Rencana Program Kegiatan SKPD serta Pengembangan Data dan Informasi	329.500.000,00	307.316.289,00	(22.183.711,00)	93,26	
4.03.4.03.01.06.018.5.2.1.	Belanja Pegawai	54.370.000,00	53.970.000,00	(400.000,00)	99,26	
4.03.4.03.01.06.018.5.2.2.	Belanja Barang dan Jasa	275.130.000,00	253.346.289,00	(21.783.711,00)	92,08	
4.03.4.03.01.06.019.	Monitoring dan Evaluasi Pelaksanaan Program Kegiatan SKPD	24.354.000,00	23.454.000,00	(900.000,00)	96,30	
4.03.4.03.01.06.019.5.2.1.	Belanja Pegawai	3.500.000,00	3.500.000,00	-	100,00	
4.03.4.03.01.06.019.5.2.2.	Belanja Barang dan Jasa	20.854.000,00	19.954.000,00	(900.000,00)	95,68	
4.03.4.03.01.15.	PROGRAM PENINGKATAN DAN PENGEMBANGAN PENGELOLAAN KEUANGAN DAERAH	6.813.393.500,00	6.117.421.624,00	(695.971.876,00)	89,78	
4.03.4.03.01.15.081.	Penyusunan Anggaran Pendapatan dan Belanja Daerah	3.776.500.000,00	3.441.717.250,00	(334.782.750,00)	91,13	
4.03.4.03.01.15.081.5.2.1.	Belanja Pegawai	3.180.000.000,00	3.125.000.000,00	(55.000.000,00)	98,27	
4.03.4.03.01.15.081.5.2.2.	Belanja Barang dan Jasa	596.500.000,00	316.717.250,00	(279.782.750,00)	53,09	
4.03.4.03.01.15.082.	Penyusunan Perubahan Anggaran Pendapatan dan Belanja Daerah	580.000.000,00	439.509.801,00	(140.490.199,00)	75,77	
4.03.4.03.01.15.082.5.2.1.	Belanja Pegawai	4.800.000,00	4.800.000,00	-	100,00	
4.03.4.03.01.15.082.5.2.2.	Belanja Barang dan Jasa	575.200.000,00	434.709.801,00	(140.490.199,00)	75,57	
4.03.4.03.01.15.083.	Penyusunan Laporan Keuangan dan Pertanggungjawaban Anggaran Pendapatan dan Belanja Daerah	299.786.000,00	274.041.908,00	(25.744.092,00)	91,41	

KODE REKENING	URAIAN	JUMLAH (Rp.)		BERTAMBAH / (KURANG) Rp.	%	Dasar Hukum
		ANGGARAN SETELAH PERUBAHAN	REALISASI			
1	2	3	4	5	6	7
4.03.4.03.01.15.083.5.2.2.	Belanja Barang dan Jasa	299.786.000,00	274.041.908,00	(25.744.092,00)	91,41	
4.03.4.03.01.15.084.	Penatausahaan Keuangan Daerah	308.265.500,00	299.125.025,00	(9.140.475,00)	97,03	
4.03.4.03.01.15.084.5.2.1.	Belanja Pegawai	25.200.000,00	25.200.000,00	-	100,00	
4.03.4.03.01.15.084.5.2.2.	Belanja Barang dan Jasa	283.065.500,00	273.925.025,00	(9.140.475,00)	96,77	
4.03.4.03.01.15.087.	Penyusunan Dokumen Penyediaan Dana dan Pengesahan Dokumen Pelaksanaan Anggaran	199.999.500,00	174.674.825,00	(25.324.675,00)	87,33	
4.03.4.03.01.15.087.5.2.2.	Belanja Barang dan Jasa	199.999.500,00	174.674.825,00	(25.324.675,00)	87,33	
4.03.4.03.01.15.088.	Pengembangan Sistem dan Sumberdaya Pelaporan Keuangan	554.317.500,00	542.472.965,00	(11.844.535,00)	97,86	
4.03.4.03.01.15.088.5.2.1.	Belanja Pegawai	64.060.000,00	64.060.000,00	-	100,00	
4.03.4.03.01.15.088.5.2.2.	Belanja Barang dan Jasa	490.257.500,00	478.412.965,00	(11.844.535,00)	97,58	
4.03.4.03.01.15.090.	Pembinaan Administrasi Pengelolaan Keuangan Daerah	1.094.525.000,00	945.879.850,00	(148.645.150,00)	86,41	
4.03.4.03.01.15.090.5.2.1.	Belanja Pegawai	950.450.000,00	826.950.000,00	(123.500.000,00)	87,00	
4.03.4.03.01.15.090.5.2.2.	Belanja Barang dan Jasa	144.075.000,00	118.929.850,00	(25.145.150,00)	82,54	
4.03.4.03.01.16.	PROGRAM PEMBINAAN DAN FASILITASI PENGELOLAAN KEUANGAN KABUPATEN/KOTA	486.846.000,00	466.436.200,00	(20.409.800,00)	95,80	
4.03.4.03.01.16.007.	Evaluasi Anggaran Pendapatan dan Belanja Kabupaten/Kota	486.846.000,00	466.436.200,00	(20.409.800,00)	95,80	
4.03.4.03.01.16.007.5.2.1.	Belanja Pegawai	380.000.000,00	375.500.000,00	(4.500.000,00)	98,81	
4.03.4.03.01.16.007.5.2.2.	Belanja Barang dan Jasa	106.846.000,00	90.936.200,00	(15.909.800,00)	85,10	
4.03.4.03.01.21.	PROGRAM PENGEMBANGAN DAN PEMBINAAN BADAN USAHA MILIK DAERAH DAN LEMBAGA KEUANGAN MIKRO	674.031.000,00	590.397.000,00	(83.634.000,00)	87,59	
4.03.4.03.01.21.007.	Koordinasi dan Sinkronisasi Peningkatan Pendapatan BUMD dan BUKP	674.031.000,00	590.397.000,00	(83.634.000,00)	87,59	
4.03.4.03.01.21.007.5.2.1.	Belanja Pegawai	298.830.000,00	291.220.000,00	(7.610.000,00)	97,45	
4.03.4.03.01.21.007.5.2.2.	Belanja Barang dan Jasa	375.201.000,00	299.177.000,00	(76.024.000,00)	79,73	

KODE REKENING	URAIAN	JUMLAH (Rp.)		BERTAMBAH / (KURANG) Rp.	%	Dasar Hukum
		ANGGARAN SETELAH PERUBAHAN	REALISASI			
1	2	3	4	5	6	7
4.03.4.03.01.22.	PROGRAM PENINGKATAN PENDAPATAN DAERAH	12.680.009.170,00	11.880.322.679,00	(799.686.491,00)	93,69	
4.03.4.03.01.22.013.	Koordinasi dan Sinkronisasi Pengelolaan Pendapatan Daerah	4.322.448.350,00	4.025.174.613,00	(297.273.737,00)	93,12	
4.03.4.03.01.22.013.5.2.1.	Belanja Pegawai	2.108.904.000,00	2.055.480.000,00	(53.424.000,00)	97,46	
4.03.4.03.01.22.013.5.2.2.	Belanja Barang dan Jasa	1.818.547.700,00	1.585.748.613,00	(232.799.087,00)	87,19	
4.03.4.03.01.22.013.5.2.3.	Belanja Modal	394.996.650,00	383.946.000,00	(11.050.650,00)	97,20	
4.03.4.03.01.22.015.	Pelayanan Kesamsatan	7.020.706.820,00	6.539.345.041,00	(481.361.779,00)	93,14	
4.03.4.03.01.22.015.5.2.1.	Belanja Pegawai	175.784.480,00	148.953.680,00	(26.830.800,00)	84,73	
4.03.4.03.01.22.015.5.2.2.	Belanja Barang dan Jasa	5.429.760.340,00	5.048.981.761,00	(380.778.579,00)	92,98	
4.03.4.03.01.22.015.5.2.3.	Belanja Modal	1.415.162.000,00	1.341.409.600,00	(73.752.400,00)	94,78	
4.03.4.03.01.22.016.	Pendataan Potensi dan Penagihan Piutang Pajak	1.336.854.000,00	1.315.803.025,00	(21.050.975,00)	98,42	
4.03.4.03.01.22.016.5.2.1.	Belanja Pegawai	496.440.000,00	490.332.000,00	(6.108.000,00)	98,76	
4.03.4.03.01.22.016.5.2.2.	Belanja Barang dan Jasa	840.414.000,00	825.471.025,00	(14.942.975,00)	98,22	
4.03.4.03.01.24.	PROGRAM PENGEMBANGAN DAN PENGELOLAAN ASET DAERAH	3.214.489.250,00	3.012.517.032,52	(201.972.217,48)	93,71	
4.03.4.03.01.24.007.	Pengelolaan Barang Milik Daerah	3.214.489.250,00	3.012.517.032,52	(201.972.217,48)	93,71	
4.03.4.03.01.24.007.5.2.1.	Belanja Pegawai	421.002.000,00	403.832.000,00	(17.170.000,00)	95,92	
4.03.4.03.01.24.007.5.2.2.	Belanja Barang dan Jasa	2.729.187.250,00	2.565.770.272,52	(163.416.977,48)	94,01	
4.03.4.03.01.24.007.5.2.3.	Belanja Modal	64.300.000,00	42.914.760,00	(21.385.240,00)	66,74	
	JUMLAH BELANJA	181.720.877.478,52	171.155.515.391,52	(10.565.362.087,00)	94,18	
	JUMLAH SURPLUS/DEFISIT	1.512.606.385.990,81	1.588.415.278.870,85	75.808.892.880,04	105,01	

**RINCIAN LAPORAN REALISASI ANGGARAN MENURUT URUSAN PEMERINTAHAN DAERAH, ORGANISASI,
PENDAPATAN, BELANJA DAN PEMBIAYAAN
TAHUN ANGGARAN 2017**

URUSAN PEMERINTAHAN : 4.03. - ADMINISTRASI KEUANGAN DAERAH

ORGANISASI : 4.03.02. - PPKD/BUD

Halaman : 219

KODE REKENING	URAIAN	JUMLAH (Rp.)		BERTAMBAH / (KURANG) Rp.	%	Dasar Hukum
		ANGGARAN SETELAH PERUBAHAN	REALISASI			
1	2	3	4	5	6	7
4.03.4.03.02.00.00.00.4.	Pendapatan	3.299.284.887.682,00	3.233.267.823.223,00	(66.017.064.459,00)	97,99	
4.03.4.03.02.00.00.00.4.2.	Dana Perimbangan	2.445.571.241.958,00	2.379.856.461.840,00	(65.714.780.118,00)	97,31	
4.03.4.03.02.00.00.00.4.2.1.	Dana Bagi Hasil Pajak / Bagi Hasil Bukan Pajak	130.881.893.458,00	98.483.455.796,00	(32.398.437.662,00)	75,24	
4.03.4.03.02.00.00.00.4.2.2.	Dana Alokasi Umum	1.314.372.147.000,00	1.314.372.147.000,00	-	100,00	
4.03.4.03.02.00.00.00.4.2.3.	Dana Alokasi Khusus	1.000.317.201.500,00	967.000.859.044,00	(33.316.342.456,00)	96,66	
4.03.4.03.02.00.00.00.4.3.	Lain-Lain Pendapatan Daerah Yang Sah	853.713.645.724,00	853.411.361.383,00	(302.284.341,00)	99,96	
4.03.4.03.02.00.00.00.4.3.1.	Pendapatan Hibah	14.827.192.847,00	14.485.236.531,00	(341.956.316,00)	97,69	
4.03.4.03.02.00.00.00.4.3.4.	Dana Penyesuaian Dan Otonomi Khusus	838.221.602.877,00	838.270.746.752,00	49.143.875,00	100,00	
4.03.4.03.02.00.00.00.4.3.5.	Bantuan Keuangan Dari Provinsi Atau Pemerintah Daerah Lainnya	664.850.000,00	655.378.100,00	(9.471.900,00)	98,57	
	JUMLAH PENDAPATAN	3.299.284.887.682,00	3.233.267.823.223,00	(66.017.064.459,00)	97,99	
4.03.4.03.02.00.00.00.5.	BELANJA DAERAH	1.385.376.881.040,05	1.308.683.610.694,70	(76.693.270.345,35)	94,46	
4.03.4.03.02.00.00.00.5.1.	BELANJA TIDAK LANGSUNG	1.385.376.881.040,05	1.308.683.610.694,70	(76.693.270.345,35)	94,46	
4.03.4.03.02.00.00.00.5.1.4.	Belanja Hibah	604.195.834.000,00	574.360.049.000,00	(29.835.785.000,00)	95,06	
4.03.4.03.02.00.00.00.5.1.5.	Belanja Bantuan Sosial	2.091.000.000,00	1.091.000.000,00	(1.000.000.000,00)	52,17	
4.03.4.03.02.00.00.00.5.1.6.	Belanja Bagi Hasil kepada Provinsi/Kab/Kota dan Pemdes	647.149.357.812,70	647.149.357.812,70	-	100,00	
4.03.4.03.02.00.00.00.5.1.7.	Belanja Bantuan Keuangan kepada Provinsi/Kab/Kota dan Pemdes	78.625.862.931,00	78.428.154.242,00	(197.708.689,00)	99,74	

KODE REKENING	URAIAN	JUMLAH (Rp.)		BERTAMBAH / (KURANG) Rp.	%	Dasar Hukum
		ANGGARAN SETELAH PERUBAHAN	REALISASI			
1	2	3	4	5	6	7
4.03.4.03.02.00.00.00.5.1.8.	Belanja Tidak Terduga	53.314.826.296,35	7.655.049.640,00	(45.659.776.656,35)	14,35	
	JUMLAH BELANJA	1.385.376.881.040,05	1.308.683.610.694,70	(76.693.270.345,35)	94,46	
	JUMLAH SURPLUS/DEFISIT	1.913.908.006.641,95	1.924.584.212.528,30	10.676.205.886,35	100,55	
4.03.4.03.02.00.00.00.6.1.	Penerimaan Pembiayaan Daerah	192.109.707.459,59	-	(192.109.707.459,59)	-	
4.03.4.03.02.00.00.00.6.1.1.	Sisa Lebih Perhitungan Anggaran Daerah Tahun Sebelumnya	192.109.707.459,59	-	(192.109.707.459,59)	-	
	JUMLAH PENERIMAAN DAERAH	192.109.707.459,59	-	(192.109.707.459,59)	-	
4.03.4.03.02.00.00.00.6.2.	Pengeluaran Pembiayaan Daerah	15.220.000.000,00	-	(15.220.000.000,00)	-	
4.03.4.03.02.00.00.00.6.2.2.	Penyertaan Modal (Investasi) Pemerintah Daerah	15.220.000.000,00	-	(15.220.000.000,00)	-	
	JUMLAH PENGELUARAN DAERAH	15.220.000.000,00	-	(15.220.000.000,00)	-	
	SISA LEBIH PEMBIAYAAN ANGGARAN (SILPA)	(176.889.707.459,59)	-	176.889.707.459,59	-	
	JUMLAH PEMBIAYAAN	176.889.707.459,59	-	(176.889.707.459,59)	-	

**RINCIAN LAPORAN REALISASI ANGGARAN MENURUT URUSAN PEMERINTAHAN DAERAH, ORGANISASI,
PENDAPATAN, BELANJA DAN PEMBIAYAAN
TAHUN ANGGARAN 2017**

URUSAN PEMERINTAHAN : 4.04. - KEPEGAWAIAN SERTA PENDIDIKAN DAN PELATIHAN

ORGANISASI : 4.04.01. - BADAN KEPEGAWAIAN DAERAH

Halaman : 221

KODE REKENING	URAIAN	JUMLAH (Rp.)		BERTAMBAH / (KURANG) Rp.	%	Dasar Hukum
		ANGGARAN SETELAH PERUBAHAN	REALISASI			
1	2	3	4	5	6	7
4.04.4.04.01.00.00.00.4.	Pendapatan	1.348.150.000,00	1.317.885.000,00	(30.265.000,00)	97,75	
4.04.4.04.01.00.00.00.4.1.	Pendapatan Asli Daerah	1.348.150.000,00	1.317.885.000,00	(30.265.000,00)	97,75	
4.04.4.04.01.00.00.00.4.1.2.	Hasil Retribusi Daerah	1.348.150.000,00	1.317.885.000,00	(30.265.000,00)	97,75	
	JUMLAH PENDAPATAN	1.348.150.000,00	1.317.885.000,00	(30.265.000,00)	97,75	
4.04.4.04.01.00.00.00.5.	BELANJA DAERAH	147.796.783.985,00	144.622.748.893,00	(3.174.035.092,00)	97,85	
4.04.4.04.01.00.00.00.5.1.	BELANJA TIDAK LANGSUNG	128.788.535.445,00	128.563.542.557,00	(224.992.888,00)	99,82	
4.04.4.04.01.00.00.00.5.1.1.	Belanja Pegawai	128.788.535.445,00	128.563.542.557,00	(224.992.888,00)	99,82	
4.04.4.04.01.00.00.00.5.2.	BELANJA LANGSUNG	19.008.248.540,00	16.059.206.336,00	(2.949.042.204,00)	84,48	
4.04.4.04.01.00.00.00.5.2.1	BELANJA PEGAWAI	4.020.974.600,00	3.274.709.600,00	(746.265.000,00)	81,44	
4.04.4.04.01.00.00.00.5.2.2	BELANJA BARANG DAN JASA	13.729.900.300,00	11.748.988.596,00	(1.980.911.704,00)	85,57	
4.04.4.04.01.00.00.00.5.2.3	BELANJA MODAL	1.257.373.640,00	1.035.508.140,00	(221.865.500,00)	82,35	
4.04.4.04.01.01.	PROGRAM PELAYANAN ADMINISTRASI PERKANTORAN	1.954.805.100,00	1.840.273.841,00	(114.531.259,00)	94,14	
4.04.4.04.01.01.033.	Penyediaan Jasa, Peralatan, dan Perlengkapan Perkantoran	1.259.374.300,00	1.162.220.791,00	(97.153.509,00)	92,28	
4.04.4.04.01.01.033.5.2.1.	Belanja Pegawai	58.107.600,00	57.777.600,00	(330.000,00)	99,43	
4.04.4.04.01.01.033.5.2.2.	Belanja Barang dan Jasa	1.201.266.700,00	1.104.443.191,00	(96.823.509,00)	91,93	
4.04.4.04.01.01.034.	Penyediaan Jasa Pengelola Pelayanan Perkantoran	293.910.800,00	293.910.800,00	-	100,00	
4.04.4.04.01.01.034.5.2.1.	Belanja Pegawai	57.290.000,00	57.290.000,00	-	100,00	

KODE REKENING	URAIAN	JUMLAH (Rp.)		BERTAMBAH / (KURANG) Rp.	%	Dasar Hukum
		ANGGARAN SETELAH PERUBAHAN	REALISASI			
1	2	3	4	5	6	7
4.04.4.04.01.01.034.5.2.2.	Belanja Barang dan Jasa	236.620.800,00	236.620.800,00	-	100,00	
4.04.4.04.01.01.035.	Penyediaan Rapat-Rapat, Koordinasi dan Konsultasi	401.520.000,00	384.142.250,00	(17.377.750,00)	95,67	
4.04.4.04.01.01.035.5.2.2.	Belanja Barang dan Jasa	401.520.000,00	384.142.250,00	(17.377.750,00)	95,67	
4.04.4.04.01.02.	PROGRAM PENINGKATAN SARANA DAN PRASARANA APARATUR	1.039.678.140,00	1.018.695.300,00	(20.982.840,00)	97,98	
4.04.4.04.01.02.108.	Pengadaan Peralatan dan Perlengkapan	607.030.940,00	589.425.140,00	(17.605.800,00)	97,09	
4.04.4.04.01.02.108.5.2.2.	Belanja Barang dan Jasa	1.620.000,00	1.620.000,00	-	100,00	
4.04.4.04.01.02.108.5.2.3.	Belanja Modal	605.410.940,00	587.805.140,00	(17.605.800,00)	97,09	
4.04.4.04.01.02.109.	Pemeliharaan Rumah dan Gedung Kantor	233.759.200,00	232.917.500,00	(841.700,00)	99,63	
4.04.4.04.01.02.109.5.2.2.	Belanja Barang dan Jasa	233.759.200,00	232.917.500,00	(841.700,00)	99,63	
4.04.4.04.01.02.111.	Pemeliharaan Peralatan dan Perlengkapan	20.623.000,00	20.525.000,00	(98.000,00)	99,52	
4.04.4.04.01.02.111.5.2.2.	Belanja Barang dan Jasa	20.623.000,00	20.525.000,00	(98.000,00)	99,52	
4.04.4.04.01.02.112.	Pemeliharaan Kendaraan Dinas/Operasional	178.265.000,00	175.827.660,00	(2.437.340,00)	98,63	
4.04.4.04.01.02.112.5.2.2.	Belanja Barang dan Jasa	178.265.000,00	175.827.660,00	(2.437.340,00)	98,63	
4.04.4.04.01.03.	PROGRAM PENINGKATAN DISIPLIN APARATUR	623.644.900,00	418.324.900,00	(205.320.000,00)	67,07	
4.04.4.04.01.03.013.	Pengadaan Sarana dan Prasarana Peningkatan Disiplin Aparatur	623.644.900,00	418.324.900,00	(205.320.000,00)	67,07	
4.04.4.04.01.03.013.5.2.1.	Belanja Pegawai	10.160.000,00	10.160.000,00	-	100,00	
4.04.4.04.01.03.013.5.2.2.	Belanja Barang dan Jasa	17.809.900,00	16.451.900,00	(1.358.000,00)	92,37	
4.04.4.04.01.03.013.5.2.3.	Belanja Modal	595.675.000,00	391.713.000,00	(203.962.000,00)	65,75	
4.04.4.04.01.06.	PROGRAM PENINGKATAN PENGEMBANGAN SISTEM PELAPORAN CAPAIAN KINERJA DAN KEUANGAN	181.730.000,00	176.656.300,00	(5.073.700,00)	97,20	
4.04.4.04.01.06.016.	Penyusunan Laporan Kinerja SKPD	10.180.000,00	9.903.400,00	(276.600,00)	97,28	
4.04.4.04.01.06.016.5.2.1.	Belanja Pegawai	2.000.000,00	2.000.000,00	-	100,00	

KODE REKENING	URAIAN	JUMLAH (Rp.)		BERTAMBAH / (KURANG) Rp.	%	Dasar Hukum
		ANGGARAN SETELAH PERUBAHAN	REALISASI			
1	2	3	4	5	6	7
4.04.4.04.01.06.016.5.2.2.	Belanja Barang dan Jasa	8.180.000,00	7.903.400,00	(276.600,00)	96,61	
4.04.4.04.01.06.017.	Penyusunan Laporan Keuangan SKPD	30.718.000,00	30.243.900,00	(474.100,00)	98,45	
4.04.4.04.01.06.017.5.2.1.	Belanja Pegawai	7.200.000,00	7.192.000,00	(8.000,00)	99,88	
4.04.4.04.01.06.017.5.2.2.	Belanja Barang dan Jasa	23.518.000,00	23.051.900,00	(466.100,00)	98,01	
4.04.4.04.01.06.018.	Penyusunan Rencana Program Kegiatan SKPD serta Pengembangan Data dan Informasi	115.000.000,00	111.169.175,00	(3.830.825,00)	96,66	
4.04.4.04.01.06.018.5.2.1.	Belanja Pegawai	52.580.000,00	49.219.500,00	(3.360.500,00)	93,60	
4.04.4.04.01.06.018.5.2.2.	Belanja Barang dan Jasa	62.420.000,00	61.949.675,00	(470.325,00)	99,24	
4.04.4.04.01.06.019.	Monitoring dan Evaluasi Pelaksanaan Program Kegiatan SKPD	25.832.000,00	25.339.825,00	(492.175,00)	98,09	
4.04.4.04.01.06.019.5.2.1.	Belanja Pegawai	1.080.000,00	1.080.000,00	-	100,00	
4.04.4.04.01.06.019.5.2.2.	Belanja Barang dan Jasa	24.752.000,00	24.259.825,00	(492.175,00)	98,01	
4.04.4.04.01.17.	PROGRAM PEMBINAAN DAN PENGEMBANGAN APARATUR	9.800.611.900,00	7.951.980.444,00	(1.848.631.456,00)	81,13	
4.04.4.04.01.17.056.	Pengukuran Kompetensi Pegawai	2.274.995.800,00	1.944.723.183,00	(330.272.617,00)	85,48	
4.04.4.04.01.17.056.5.2.1.	Belanja Pegawai	1.259.360.000,00	1.038.791.000,00	(220.569.000,00)	82,48	
4.04.4.04.01.17.056.5.2.2.	Belanja Barang dan Jasa	1.015.635.800,00	905.932.183,00	(109.703.617,00)	89,19	
4.04.4.04.01.17.058.	Perencanaan dan Pengadaan Sumber Daya Aparatur	2.307.338.200,00	933.733.420,00	(1.373.604.780,00)	40,46	
4.04.4.04.01.17.058.5.2.1.	Belanja Pegawai	709.085.000,00	271.355.000,00	(437.730.000,00)	38,26	
4.04.4.04.01.17.058.5.2.2.	Belanja Barang dan Jasa	1.598.253.200,00	662.378.420,00	(935.874.780,00)	41,44	
4.04.4.04.01.17.060.	Penegakan Disiplin Aparatur	249.682.300,00	246.444.258,00	(3.238.042,00)	98,70	
4.04.4.04.01.17.060.5.2.1.	Belanja Pegawai	100.950.000,00	97.950.000,00	(3.000.000,00)	97,02	
4.04.4.04.01.17.060.5.2.2.	Belanja Barang dan Jasa	148.732.300,00	148.494.258,00	(238.042,00)	99,83	
4.04.4.04.01.17.064.	Pengelolaan Jabatan dan Perpindahan Aparatur	1.802.130.000,00	1.728.358.976,00	(73.771.024,00)	95,90	

KODE REKENING	URAIAN	JUMLAH (Rp.)		BERTAMBAH / (KURANG) Rp.	%	Dasar Hukum
		ANGGARAN SETELAH PERUBAHAN	REALISASI			
1	2	3	4	5	6	7
4.04.4.04.01.17.064.5.2.1.	Belanja Pegawai	745.630.000,00	705.770.000,00	(39.860.000,00)	94,65	
4.04.4.04.01.17.064.5.2.2.	Belanja Barang dan Jasa	1.056.500.000,00	1.022.588.976,00	(33.911.024,00)	96,79	
4.04.4.04.01.17.070.	Pengelolaan Kepangkatan dan Pensiun	649.405.500,00	622.623.280,00	(26.782.220,00)	95,87	
4.04.4.04.01.17.070.5.2.1.	Belanja Pegawai	152.030.000,00	139.200.000,00	(12.830.000,00)	91,56	
4.04.4.04.01.17.070.5.2.2.	Belanja Barang dan Jasa	497.375.500,00	483.423.280,00	(13.952.220,00)	97,19	
4.04.4.04.01.17.071.	Pengelolaan Sistem Informasi serta Dokumentasi Aparatur	845.012.000,00	829.062.908,00	(15.949.092,00)	98,11	
4.04.4.04.01.17.071.5.2.1.	Belanja Pegawai	171.355.000,00	171.300.000,00	(55.000,00)	99,96	
4.04.4.04.01.17.071.5.2.2.	Belanja Barang dan Jasa	617.369.300,00	601.772.908,00	(15.596.392,00)	97,47	
4.04.4.04.01.17.071.5.2.3.	Belanja Modal	56.287.700,00	55.990.000,00	(297.700,00)	99,47	
4.04.4.04.01.17.072.	Pengelolaan Kesejahteraan dan Penghargaan Aparatur	1.672.048.100,00	1.647.034.419,00	(25.013.681,00)	98,50	
4.04.4.04.01.17.072.5.2.1.	Belanja Pegawai	557.250.000,00	555.225.000,00	(2.025.000,00)	99,63	
4.04.4.04.01.17.072.5.2.2.	Belanja Barang dan Jasa	1.114.798.100,00	1.091.809.419,00	(22.988.681,00)	97,93	
4.04.4.04.01.20.	PROGRAM PENINGKATAN KAPASITAS SUMBER DAYA APARATUR PEMDA	5.407.778.500,00	4.653.275.551,00	(754.502.949,00)	86,04	
4.04.4.04.01.20.002.	Pengembangan Profesionalisme Aparatur	4.680.458.000,00	3.953.280.113,00	(727.177.887,00)	84,46	
4.04.4.04.01.20.002.5.2.1.	Belanja Pegawai	108.025.000,00	81.527.500,00	(26.497.500,00)	75,47	
4.04.4.04.01.20.002.5.2.2.	Belanja Barang dan Jasa	4.572.433.000,00	3.871.752.613,00	(700.680.387,00)	84,67	
4.04.4.04.01.20.004.	Pengelolaan Sertifikasi Layanan Mutu	125.000.000,00	124.207.200,00	(792.800,00)	99,36	
4.04.4.04.01.20.004.5.2.1.	Belanja Pegawai	8.072.000,00	8.072.000,00	-	100,00	
4.04.4.04.01.20.004.5.2.2.	Belanja Barang dan Jasa	116.928.000,00	116.135.200,00	(792.800,00)	99,32	
4.04.4.04.01.20.005.	Pembinaan Kapasitas dan Kemitraan Pengukuran Kompetensi	602.320.500,00	575.788.238,00	(26.532.262,00)	95,59	
4.04.4.04.01.20.005.5.2.1.	Belanja Pegawai	20.800.000,00	20.800.000,00	-	100,00	

KODE REKENING	URAIAN	JUMLAH (Rp.)		BERTAMBAH / (KURANG) Rp.	%	Dasar Hukum
		ANGGARAN SETELAH PERUBAHAN	REALISASI			
1	2	3	4	5	6	7
4.04.4.04.01.20.005.5.2.2.	Belanja Barang dan Jasa	581.520.500,00	554.988.238,00	(26.532.262,00)	95,43	
	JUMLAH BELANJA	147.796.783.985,00	144.622.748.893,00	(3.174.035.092,00)	97,85	
	JUMLAH SURPLUS/DEFISIT	(146.448.633.985,00)	(143.304.863.893,00)	3.143.770.092,00	97,85	

**RINCIAN LAPORAN REALISASI ANGGARAN MENURUT URUSAN PEMERINTAHAN DAERAH, ORGANISASI,
PENDAPATAN, BELANJA DAN PEMBIAYAAN
TAHUN ANGGARAN 2017**

URUSAN PEMERINTAHAN : 4.04. - KEPEGAWAIAN SERTA PENDIDIKAN DAN PELATIHAN

ORGANISASI : 4.04.02. - BADAN PENDIDIKAN DAN PELATIHAN

Halaman : 226

KODE REKENING	URAIAN	JUMLAH (Rp.)		BERTAMBAH / (KURANG) Rp.	%	Dasar Hukum
		ANGGARAN SETELAH PERUBAHAN	REALISASI			
1	2	3	4	5	6	7
4.04.4.04.02.00.00.00.4.	Pendapatan	6.905.003.400,00	7.147.953.400,00	242.950.000,00	103,51	
4.04.4.04.02.00.00.00.4.1.	Pendapatan Asli Daerah	6.905.003.400,00	7.147.953.400,00	242.950.000,00	103,51	
4.04.4.04.02.00.00.00.4.1.2.	Hasil Retribusi Daerah	6.113.503.400,00	6.356.453.400,00	242.950.000,00	103,97	
4.04.4.04.02.00.00.00.4.1.4.	Lain-Lain Pendapatan Asli Daerah Yang Sah	791.500.000,00	791.500.000,00	-	100,00	
	JUMLAH PENDAPATAN	6.905.003.400,00	7.147.953.400,00	242.950.000,00	103,51	
4.04.4.04.02.00.00.00.5.	BELANJA DAERAH	20.705.930.916,80	19.339.590.400,00	(1.366.340.516,80)	93,40	
4.04.4.04.02.00.00.00.5.1.	BELANJA TIDAK LANGSUNG	4.839.530.883,80	4.687.320.885,00	(152.209.998,80)	96,85	
4.04.4.04.02.00.00.00.5.1.1.	Belanja Pegawai	4.839.530.883,80	4.687.320.885,00	(152.209.998,80)	96,85	
4.04.4.04.02.00.00.00.5.2.	BELANJA LANGSUNG	15.866.400.033,00	14.652.269.515,00	(1.214.130.518,00)	92,34	
4.04.4.04.02.00.00.00.5.2.1	BELANJA PEGAWAI	1.614.350.000,00	1.546.060.000,00	(68.290.000,00)	95,76	
4.04.4.04.02.00.00.00.5.2.2	BELANJA BARANG DAN JASA	12.735.118.483,00	11.734.753.715,00	(1.000.364.768,00)	92,14	
4.04.4.04.02.00.00.00.5.2.3	BELANJA MODAL	1.516.931.550,00	1.371.455.800,00	(145.475.750,00)	90,40	
4.04.4.04.02.01.	PROGRAM PELAYANAN ADMINISTRASI PERKANTORAN	1.752.708.050,00	1.677.248.508,00	(75.459.542,00)	95,69	
4.04.4.04.02.01.033.	Penyediaan Jasa, Peralatan, dan Perlengkapan Perkantoran	1.074.987.500,00	1.032.810.462,00	(42.177.038,00)	96,07	
4.04.4.04.02.01.033.5.2.1.	Belanja Pegawai	1.950.000,00	1.950.000,00	-	100,00	
4.04.4.04.02.01.033.5.2.2.	Belanja Barang dan Jasa	1.073.037.500,00	1.030.860.462,00	(42.177.038,00)	96,06	
4.04.4.04.02.01.034.	Penyediaan Jasa Pengelola Pelayanan Perkantoran	431.120.550,00	405.007.150,00	(26.113.400,00)	93,94	

KODE REKENING	URAIAN	JUMLAH (Rp.)		BERTAMBAH / (KURANG) Rp.	%	Dasar Hukum
		ANGGARAN SETELAH PERUBAHAN	REALISASI			
1	2	3	4	5	6	7
4.04.4.04.02.01.034.5.2.1.	Belanja Pegawai	78.790.000,00	75.790.000,00	(3.000.000,00)	96,19	
4.04.4.04.02.01.034.5.2.2.	Belanja Barang dan Jasa	352.330.550,00	329.217.150,00	(23.113.400,00)	93,43	
4.04.4.04.02.01.035.	Penyediaan Rapat-Rapat, Koordinasi dan Konsultasi	246.600.000,00	239.430.896,00	(7.169.104,00)	97,09	
4.04.4.04.02.01.035.5.2.2.	Belanja Barang dan Jasa	246.600.000,00	239.430.896,00	(7.169.104,00)	97,09	
4.04.4.04.02.02.	PROGRAM PENINGKATAN SARANA DAN PRASARANA APARATUR	2.109.961.800,00	1.944.038.729,00	(165.923.071,00)	92,13	
4.04.4.04.02.02.108.	Pengadaan Peralatan dan Perlengkapan	1.316.122.800,00	1.170.523.250,00	(145.599.550,00)	88,93	
4.04.4.04.02.02.108.5.2.2.	Belanja Barang dan Jasa	25.400.000,00	24.584.000,00	(816.000,00)	96,78	
4.04.4.04.02.02.108.5.2.3.	Belanja Modal	1.290.722.800,00	1.145.939.250,00	(144.783.550,00)	88,78	
4.04.4.04.02.02.109.	Pemeliharaan Rumah dan Gedung Kantor	588.755.000,00	581.332.500,00	(7.422.500,00)	98,73	
4.04.4.04.02.02.109.5.2.1.	Belanja Pegawai	1.170.000,00	1.170.000,00	-	100,00	
4.04.4.04.02.02.109.5.2.2.	Belanja Barang dan Jasa	387.626.250,00	380.853.750,00	(6.772.500,00)	98,25	
4.04.4.04.02.02.109.5.2.3.	Belanja Modal	199.958.750,00	199.308.750,00	(650.000,00)	99,67	
4.04.4.04.02.02.111.	Pemeliharaan Peralatan dan Perlengkapan	84.800.000,00	78.972.000,00	(5.828.000,00)	93,12	
4.04.4.04.02.02.111.5.2.2.	Belanja Barang dan Jasa	84.800.000,00	78.972.000,00	(5.828.000,00)	93,12	
4.04.4.04.02.02.112.	Pemeliharaan Kendaraan Dinas/Operasional	120.284.000,00	113.210.979,00	(7.073.021,00)	94,11	
4.04.4.04.02.02.112.5.2.2.	Belanja Barang dan Jasa	120.284.000,00	113.210.979,00	(7.073.021,00)	94,11	
4.04.4.04.02.05.	PROGRAM PENINGKATAN KAPASITAS SUMBERDAYA APARATUR	163.752.000,00	160.778.720,00	(2.973.280,00)	98,18	
4.04.4.04.02.05.007.	Pembinaan, Pengembangan Kualitas Profesi Dan Penilaian Angka Kredit Jabatan Fungsional Tertentu	163.752.000,00	160.778.720,00	(2.973.280,00)	98,18	
4.04.4.04.02.05.007.5.2.1.	Belanja Pegawai	7.410.000,00	6.850.000,00	(560.000,00)	92,44	
4.04.4.04.02.05.007.5.2.2.	Belanja Barang dan Jasa	156.342.000,00	153.928.720,00	(2.413.280,00)	98,45	
4.04.4.04.02.06.	PROGRAM PENINGKATAN PENGEMBANGAN SISTEM PELAPORAN CAPAIAN KINERJA DAN KEUANGAN	268.374.100,00	258.376.250,00	(9.997.850,00)	96,27	

KODE REKENING	URAIAN	JUMLAH (Rp.)		BERTAMBAH / (KURANG) Rp.	%	Dasar Hukum
		ANGGARAN SETELAH PERUBAHAN	REALISASI			
1	2	3	4	5	6	7
4.04.4.04.02.06.016.	Penyusunan Laporan Kinerja SKPD	6.967.500,00	6.967.500,00	-	100,00	
4.04.4.04.02.06.016.5.2.1.	Belanja Pegawai	2.000.000,00	2.000.000,00	-	100,00	
4.04.4.04.02.06.016.5.2.2.	Belanja Barang dan Jasa	4.967.500,00	4.967.500,00	-	100,00	
4.04.4.04.02.06.017.	Penyusunan Laporan Keuangan SKPD	18.206.600,00	18.199.900,00	(6.700,00)	99,96	
4.04.4.04.02.06.017.5.2.1.	Belanja Pegawai	4.740.000,00	4.740.000,00	-	100,00	
4.04.4.04.02.06.017.5.2.2.	Belanja Barang dan Jasa	13.466.600,00	13.459.900,00	(6.700,00)	99,95	
4.04.4.04.02.06.018.	Penyusunan Rencana Program Kegiatan SKPD serta Pengembangan Data dan Informasi	217.200.000,00	207.857.350,00	(9.342.650,00)	95,69	
4.04.4.04.02.06.018.5.2.1.	Belanja Pegawai	35.670.000,00	35.630.000,00	(40.000,00)	99,88	
4.04.4.04.02.06.018.5.2.2.	Belanja Barang dan Jasa	181.530.000,00	172.227.350,00	(9.302.650,00)	94,87	
4.04.4.04.02.06.019.	Monitoring dan Evaluasi Pelaksanaan Program Kegiatan SKPD	26.000.000,00	25.351.500,00	(648.500,00)	97,50	
4.04.4.04.02.06.019.5.2.1.	Belanja Pegawai	4.910.000,00	4.760.000,00	(150.000,00)	96,94	
4.04.4.04.02.06.019.5.2.2.	Belanja Barang dan Jasa	21.090.000,00	20.591.500,00	(498.500,00)	97,63	
4.04.4.04.02.16.	PROGRAM PENDIDIKAN KEDINASAN	10.314.942.083,00	9.399.614.893,00	(915.327.190,00)	91,12	
4.04.4.04.02.16.001.	Pendidikan Dan Pelatihan Teknis	2.919.007.750,00	2.751.642.726,00	(167.365.024,00)	94,26	
4.04.4.04.02.16.001.5.2.1.	Belanja Pegawai	554.380.000,00	524.090.000,00	(30.290.000,00)	94,53	
4.04.4.04.02.16.001.5.2.2.	Belanja Barang dan Jasa	2.364.627.750,00	2.227.552.726,00	(137.075.024,00)	94,20	
4.04.4.04.02.16.009.	Diklat Fungsional	1.151.661.000,00	1.099.690.150,00	(51.970.850,00)	95,48	
4.04.4.04.02.16.009.5.2.1.	Belanja Pegawai	173.750.000,00	173.210.000,00	(540.000,00)	99,68	
4.04.4.04.02.16.009.5.2.2.	Belanja Barang dan Jasa	977.911.000,00	926.480.150,00	(51.430.850,00)	94,74	
4.04.4.04.02.16.048.	Diklat Kepemimpinan	6.060.718.333,00	5.367.353.548,00	(693.364.785,00)	88,55	
4.04.4.04.02.16.048.5.2.1.	Belanja Pegawai	527.165.000,00	500.425.000,00	(26.740.000,00)	94,92	

KODE REKENING	URAIAN	JUMLAH (Rp.)		BERTAMBAH / (KURANG) Rp.	%	Dasar Hukum
		ANGGARAN SETELAH PERUBAHAN	REALISASI			
1	2	3	4	5	6	7
4.04.4.04.02.16.048.5.2.2.	Belanja Barang dan Jasa	5.533.553.333,00	4.866.928.548,00	(666.624.785,00)	87,95	
4.04.4.04.02.16.049.	Pengelolaan Peserta Pendidikan dan Pelatihan	183.555.000,00	180.928.469,00	(2.626.531,00)	98,56	
4.04.4.04.02.16.049.5.2.1.	Belanja Pegawai	4.480.000,00	4.480.000,00	-	100,00	
4.04.4.04.02.16.049.5.2.2.	Belanja Barang dan Jasa	179.075.000,00	176.448.469,00	(2.626.531,00)	98,53	
4.04.4.04.02.18.	PROGRAM PENINGKATAN KERJASAMA KEDIKLATAN ANTAR DAERAH	261.210.000,00	258.386.455,00	(2.823.545,00)	98,91	
4.04.4.04.02.18.006.	Promosi dan Pembinaan Kemitraan	261.210.000,00	258.386.455,00	(2.823.545,00)	98,91	
4.04.4.04.02.18.006.5.2.1.	Belanja Pegawai	18.900.000,00	18.900.000,00	-	100,00	
4.04.4.04.02.18.006.5.2.2.	Belanja Barang dan Jasa	242.310.000,00	239.486.455,00	(2.823.545,00)	98,83	
4.04.4.04.02.19.	PROGRAM PENELITIAN DAN PENGEMBANGAN KEDIKLATAN	995.452.000,00	953.825.960,00	(41.626.040,00)	95,81	
4.04.4.04.02.19.001.	Pengembangan Kurikulum dan Silabus Diklat	107.101.000,00	101.909.283,00	(5.191.717,00)	95,15	
4.04.4.04.02.19.001.5.2.1.	Belanja Pegawai	11.700.000,00	11.700.000,00	-	100,00	
4.04.4.04.02.19.001.5.2.2.	Belanja Barang dan Jasa	95.401.000,00	90.209.283,00	(5.191.717,00)	94,55	
4.04.4.04.02.19.002.	Pengelolaan Pustaka dan Penerbitan Buletin Diklat	206.346.000,00	185.634.460,00	(20.711.540,00)	89,96	
4.04.4.04.02.19.002.5.2.1.	Belanja Pegawai	28.910.000,00	28.240.000,00	(670.000,00)	97,68	
4.04.4.04.02.19.002.5.2.2.	Belanja Barang dan Jasa	151.186.000,00	131.186.660,00	(19.999.340,00)	86,77	
4.04.4.04.02.19.002.5.2.3.	Belanja Modal	26.250.000,00	26.207.800,00	(42.200,00)	99,83	
4.04.4.04.02.19.003.	Pengelolaan Mutu Penyelenggaraan Diklat	566.305.000,00	550.606.592,00	(15.698.408,00)	97,22	
4.04.4.04.02.19.003.5.2.1.	Belanja Pegawai	151.425.000,00	145.125.000,00	(6.300.000,00)	95,83	
4.04.4.04.02.19.003.5.2.2.	Belanja Barang dan Jasa	414.880.000,00	405.481.592,00	(9.398.408,00)	97,73	
4.04.4.04.02.19.004.	Penelitian Kediklatan	115.700.000,00	115.675.625,00	(24.375,00)	99,97	
4.04.4.04.02.19.004.5.2.1.	Belanja Pegawai	7.000.000,00	7.000.000,00	-	100,00	

KODE REKENING	URAIAN	JUMLAH (Rp.)		BERTAMBAH / (KURANG) Rp.	%	Dasar Hukum
		ANGGARAN SETELAH PERUBAHAN	REALISASI			
1	2	3	4	5	6	7
4.04.4.04.02.19.004.5.2.2.	Belanja Barang dan Jasa	108.700.000,00	108.675.625,00	(24.375,00)	99,97	
	JUMLAH BELANJA	20.705.930.916,80	19.339.590.400,00	(1.366.340.516,80)	93,40	
	JUMLAH SURPLUS/DEFISIT	(13.800.927.516,80)	(12.191.637.000,00)	1.609.290.516,80	88,33	

GUBERNUR
DAERAH ISTIMEWA YOGYAKARTA

ttd.

HAMENGKU BUWONO X

Salinan Sesuai Dengan Aslinya
KEPALA BIRO HUKUM,

ttd.

DEWO ISNU BROTO I.S.
NIP. 19640714 199102 1 001

**REKAPITULASI REALISASI ANGGARAN BELANJA DAERAH MENURUT URUSAN PEMERINTAHAN DAERAH,
 ORGANISASI, PROGRAM DAN KEGIATAN
 TAHUN ANGGARAN 2017**

Halaman : 1

Kode	Uraian Urusan, Organisasi, Program dan Kegiatan	Anggaran Setelah Perubahan				Realisasi				Bertambah/ (Berkurang)	%
		Jenis Belanja			Jumlah	Jenis Belanja			Jumlah	(Rp)	
		Pegawai	Barang dan Jasa	Modal		Pegawai	Barang dan Jasa	Modal			
1	2	3	4	5	6=3+4+5	7	8	9	10=7+8+9	11=10-6	12
1.	URUSAN KONKUREN WAJIB	45.705.290.320,00	288.435.910.421,00	196.987.963.873,00	531.129.164.614,00	39.969.817.580,00	259.346.854.551,00	173.647.994.419,00	472.964.666.550,00	(58.164.498.064,00)	89,04
1.01.	PENDIDIKAN	41.875.430.320,00	270.682.189.421,00	148.253.734.773,00	460.811.354.514,00	36.163.497.580,00	243.445.557.418,00	125.036.416.199,00	404.645.471.197,00	(56.165.883.317,00)	87,81
1.01.1.01.01.	DINAS PENDIDIKAN, PEMUDA DAN OLAH RAGA	41.875.430.320,00	270.682.189.421,00	148.253.734.773,00	460.811.354.514,00	36.163.497.580,00	243.445.557.418,00	125.036.416.199,00	404.645.471.197,00	(56.165.883.317,00)	87,81
1.01.1.01.01.01.	PROGRAM PELAYANAN ADMINISTRASI PERKANTORAN	566.716.620,00	8.066.833.860,00	0,00	8.633.550.480,00	527.378.880,00	6.786.081.781,00	0,00	7.313.460.661,00	(1.320.089.819,00)	84,70
1.01.1.01.01.01.033.	Penyediaan Jasa, Peralatan, dan Perlengkapan Perkantoran	34.920.000,00	6.081.828.960,00	0,00	6.116.748.960,00	33.369.000,00	4.922.168.901,00	0,00	4.955.537.901,00	(1.161.211.059,00)	81,01
1.01.1.01.01.01.034.	Penyediaan Jasa Pengelola Pelayanan Perkantoran	531.796.620,00	1.455.082.900,00	0,00	1.986.879.520,00	494.009.880,00	1.339.748.300,00	0,00	1.833.758.180,00	(153.121.340,00)	92,29
1.01.1.01.01.01.035.	Penyediaan Rapat-Rapat, Koordinasi dan Konsultasi	0,00	529.922.000,00	0,00	529.922.000,00	0,00	524.164.580,00	0,00	524.164.580,00	(5.757.420,00)	98,91
1.01.1.01.01.02.	PROGRAM PENINGKATAN SARANA DAN PRASARANA APARATUR	5.500.000,00	1.907.751.000,00	2.472.627.540,00	4.385.878.540,00	0,00	1.824.896.464,00	2.259.457.715,00	4.084.354.179,00	(301.524.361,00)	93,12
1.01.1.01.01.02.107.	Pembangunan/Rehabilitasi Rumah dan Gedung Kantor	0,00	99.000.000,00	175.000.000,00	274.000.000,00	0,00	98.357.000,00	174.832.000,00	273.189.000,00	(811.000,00)	99,70
1.01.1.01.01.02.108.	Pengadaan Peralatan dan Perlengkapan	4.400.000,00	0,00	2.297.627.540,00	2.302.027.540,00	0,00	0,00	2.084.625.715,00	2.084.625.715,00	(217.401.825,00)	90,55
1.01.1.01.01.02.109.	Pemeliharaan Rumah dan Gedung Kantor	1.100.000,00	874.000.000,00	0,00	875.100.000,00	0,00	871.281.175,00	0,00	871.281.175,00	(3.818.825,00)	99,56
1.01.1.01.01.02.111.	Pemeliharaan Peralatan dan Perlengkapan	0,00	493.420.000,00	0,00	493.420.000,00	0,00	491.271.700,00	0,00	491.271.700,00	(2.148.300,00)	99,56
1.01.1.01.01.02.112.	Pemeliharaan Kendaraan Dinas/Operasional	0,00	441.331.000,00	0,00	441.331.000,00	0,00	363.986.589,00	0,00	363.986.589,00	(77.344.411,00)	82,47

Kode	Uraian Urusan, Organisasi, Program dan Kegiatan	Anggaran Setelah Perubahan				Realisasi				Bertambah/ (Berkurang)	%
		Jenis Belanja			Jumlah	Jenis Belanja			Jumlah	(Rp)	
		Pegawai	Barang dan Jasa	Modal		Pegawai	Barang dan Jasa	Modal			
1	2	3	4	5	6=3+4+5	7	8	9	10=7+8+9	11=10-6	12
1.01.1.01.01.06.	PROGRAM PENINGKATAN PENGEMBANGAN SISTEM PELAPORAN CAPAIAN KINERJA DAN KEUANGAN	236.980.000,00	999.471.200,00	0,00	1.236.451.200,00	233.800.000,00	933.541.510,00	0,00	1.167.341.510,00	(69.109.690,00)	94,41
1.01.1.01.01.06.016.	Penyusunan Laporan Kinerja SKPD	0,00	23.460.000,00	0,00	23.460.000,00	0,00	23.129.950,00	0,00	23.129.950,00	(330.050,00)	98,59
1.01.1.01.01.06.017.	Penyusunan Laporan Keuangan SKPD	8.160.000,00	41.840.000,00	0,00	50.000.000,00	8.110.000,00	40.519.800,00	0,00	48.629.800,00	(1.370.200,00)	97,25
1.01.1.01.01.06.018.	Penyusunan Rencana Program Kegiatan SKPD serta Pengembangan Data dan Informasi	222.420.000,00	904.486.200,00	0,00	1.126.906.200,00	219.290.000,00	840.742.055,00	0,00	1.060.032.055,00	(66.874.145,00)	94,06
1.01.1.01.01.06.019.	Monitoring dan Evaluasi Pelaksanaan Program Kegiatan SKPD	6.400.000,00	29.685.000,00	0,00	36.085.000,00	6.400.000,00	29.149.705,00	0,00	35.549.705,00	(535.295,00)	98,51
1.01.1.01.01.15.	PROGRAM PENDIDIKAN ANAK USIA DINI	18.600.000,00	281.400.000,00	0,00	300.000.000,00	18.600.000,00	280.186.500,00	0,00	298.786.500,00	(1.213.500,00)	99,59
1.01.1.01.01.15.092.	Pengembangan Model PAUD	18.600.000,00	281.400.000,00	0,00	300.000.000,00	18.600.000,00	280.186.500,00	0,00	298.786.500,00	(1.213.500,00)	99,59
1.01.1.01.01.16.	PROGRAM WAJIB BELAJAR PENDIDIKAN DASAR SEMBILAN TAHUN	155.250.000,00	211.278.000,00	0,00	366.528.000,00	155.250.000,00	209.161.699,00	0,00	364.411.699,00	(2.116.301,00)	99,42
1.01.1.01.01.16.063.	Penyediaan Bantuan Operasional Sekolah (BOS / BOSDA) Pendidikan Dasar	155.250.000,00	211.278.000,00	0,00	366.528.000,00	155.250.000,00	209.161.699,00	0,00	364.411.699,00	(2.116.301,00)	99,42
1.01.1.01.01.17.	PROGRAM PENDIDIKAN MENENGAH	1.712.279.900,00	169.771.195.688,00	133.796.032.412,00	305.279.508.000,00	1.001.250.500,00	153.695.921.464,00	113.292.330.527,00	267.989.502.491,00	(37.290.005.509,00)	87,78
1.01.1.01.01.17.138.	Bantuan Operasional dan Penyediaan Beasiswa Sekolah Menengah	152.820.000,00	34.671.080.000,00	0,00	34.823.900.000,00	152.820.000,00	30.614.233.866,00	0,00	30.767.053.866,00	(4.056.846.134,00)	88,35
1.01.1.01.01.17.141.	Pelayanan Pendidikan SMA Negeri 1 Yogyakarta	10.500.000,00	782.615.700,00	225.594.300,00	1.018.710.000,00	10.500.000,00	768.917.637,00	224.062.809,00	1.003.480.446,00	(15.229.554,00)	98,50
1.01.1.01.01.17.142.	Pelayanan Pendidikan SMA Negeri 10 Yogyakarta	17.520.000,00	586.903.625,00	69.766.375,00	674.190.000,00	2.820.000,00	517.649.752,00	64.488.875,00	584.958.627,00	(89.231.373,00)	86,76
1.01.1.01.01.17.143.	Pelayanan Pendidikan SMA Negeri 11 Yogyakarta	0,00	850.097.500,00	177.522.500,00	1.027.620.000,00	0,00	631.155.250,00	163.490.345,00	794.645.595,00	(232.974.405,00)	77,32
1.01.1.01.01.17.144.	Pelayanan Pendidikan SMA Negeri 2 Yogyakarta	0,00	901.716.200,00	135.803.800,00	1.037.520.000,00	0,00	790.864.500,00	129.600.000,00	920.464.500,00	(117.055.500,00)	88,71
1.01.1.01.01.17.145.	Pelayanan Pendidikan SMA Negeri 3 Yogyakarta	74.760.000,00	556.613.400,00	205.176.600,00	836.550.000,00	8.400.000,00	490.855.160,00	182.044.000,00	681.299.160,00	(155.250.840,00)	81,44
1.01.1.01.01.17.146.	Pelayanan Pendidikan SMA Negeri 4 Yogyakarta	2.200.000,00	764.269.900,00	260.170.100,00	1.026.640.000,00	2.200.000,00	629.990.350,00	224.992.100,00	857.182.450,00	(169.457.550,00)	83,49
1.01.1.01.01.17.147.	Pelayanan Pendidikan SMA Negeri 5 Yogyakarta	0,00	678.581.000,00	257.959.000,00	936.540.000,00	0,00	625.893.732,00	256.764.000,00	882.657.732,00	(53.882.268,00)	94,24
1.01.1.01.01.17.148.	Pelayanan Pendidikan SMA Negeri 6 Yogyakarta	37.386.500,00	588.280.600,00	319.782.900,00	945.450.000,00	2.400.000,00	510.976.016,00	317.099.900,00	830.475.916,00	(114.974.084,00)	87,83

Kode	Uraian Urusan, Organisasi, Program dan Kegiatan	Anggaran Setelah Perubahan				Realisasi				Bertambah/ (Berkurang)	%
		Jenis Belanja			Jumlah	Jenis Belanja			Jumlah	(Rp)	
		Pegawai	Barang dan Jasa	Modal		Pegawai	Barang dan Jasa	Modal			
1	2	3	4	5	6=3+4+5	7	8	9	10=7+8+9	11=10-6	12
1.01.1.01.01.17.149.	Pelayanan Pendidikan SMA Negeri 7 Yogyakarta	9.000.000,00	813.978.400,00	113.561.600,00	936.540.000,00	9.000.000,00	771.196.900,00	108.782.300,00	888.979.200,00	(47.560.800,00)	94,92
1.01.1.01.01.17.150.	Pelayanan Pendidikan SMA Negeri 8 Yogyakarta	247.651.100,00	305.568.000,00	368.470.900,00	921.690.000,00	7.715.500,00	245.094.950,00	362.870.900,00	615.681.350,00	(306.008.650,00)	66,79
1.01.1.01.01.17.151.	Pelayanan Pendidikan SMA Negeri 9 Yogyakarta	109.902.700,00	602.514.300,00	38.993.000,00	751.410.000,00	48.931.600,00	532.445.677,00	38.993.000,00	620.370.277,00	(131.039.723,00)	82,56
1.01.1.01.01.17.152.	Pelayanan Pendidikan SMA Negeri 1 Bambanglipuro	0,00	264.164.800,00	256.575.200,00	520.740.000,00	0,00	242.548.794,00	236.561.475,00	479.110.269,00	(41.629.731,00)	92,00
1.01.1.01.01.17.153.	Pelayanan Pendidikan SMA Negeri 1 Banguntapan	0,00	384.452.425,00	277.857.575,00	662.310.000,00	0,00	366.226.375,00	265.524.000,00	631.750.375,00	(30.559.625,00)	95,38
1.01.1.01.01.17.154.	Pelayanan Pendidikan SMA Negeri 1 Bantul	0,00	240.919.300,00	599.590.700,00	840.510.000,00	0,00	203.116.191,00	554.118.600,00	757.234.791,00	(83.275.209,00)	90,09
1.01.1.01.01.17.155.	Pelayanan Pendidikan SMA Negeri 1 Dlingo	1.440.000,00	150.702.150,00	131.987.850,00	284.130.000,00	1.440.000,00	148.015.450,00	118.991.715,00	268.447.165,00	(15.682.835,00)	94,48
1.01.1.01.01.17.156.	Pelayanan Pendidikan SMA Negeri 1 Imogiri	0,00	327.981.115,00	263.048.885,00	591.030.000,00	0,00	296.825.282,00	234.609.000,00	531.434.282,00	(59.595.718,00)	89,91
1.01.1.01.01.17.157.	Pelayanan Pendidikan SMA Negeri 1 Jetis	1.300.000,00	308.671.800,00	402.828.200,00	712.800.000,00	1.300.000,00	249.183.750,00	389.764.200,00	640.247.950,00	(72.552.050,00)	89,82
1.01.1.01.01.17.158.	Pelayanan Pendidikan SMA Negeri 1 Kasihan	5.400.000,00	267.564.200,00	434.885.800,00	707.850.000,00	4.500.000,00	198.407.429,00	229.550.000,00	432.457.429,00	(275.392.571,00)	61,09
1.01.1.01.01.17.159.	Pelayanan Pendidikan SMA Negeri 1 Kretek	2.100.000,00	165.400.000,00	188.900.000,00	356.400.000,00	2.100.000,00	127.423.980,00	182.237.500,00	311.761.480,00	(44.638.520,00)	87,47
1.01.1.01.01.17.160.	Pelayanan Pendidikan SMA Negeri 1 Pajangan	2.400.000,00	103.034.600,00	295.515.400,00	400.950.000,00	2.400.000,00	78.082.414,00	289.132.000,00	369.614.414,00	(31.335.586,00)	92,18
1.01.1.01.01.17.161.	Pelayanan Pendidikan SMA Negeri 1 Piyungan	33.900.000,00	284.235.100,00	115.484.900,00	433.620.000,00	32.000.000,00	272.108.200,00	85.110.300,00	389.218.500,00	(44.401.500,00)	89,76
1.01.1.01.01.17.162.	Pelayanan Pendidikan SMA Negeri 1 Pleret	0,00	258.866.000,00	244.054.000,00	502.920.000,00	0,00	241.871.100,00	234.644.800,00	476.515.900,00	(26.404.100,00)	94,74
1.01.1.01.01.17.163.	Pelayanan Pendidikan SMA Negeri 1 Pundong	2.400.000,00	147.325.000,00	408.635.000,00	558.360.000,00	2.400.000,00	131.393.900,00	386.462.248,00	520.256.148,00	(38.103.852,00)	93,17
1.01.1.01.01.17.164.	Pelayanan Pendidikan SMA Negeri 1 Sanden	3.000.000,00	234.328.500,00	363.601.500,00	600.930.000,00	3.000.000,00	233.383.700,00	355.120.000,00	591.503.700,00	(9.426.300,00)	98,43
1.01.1.01.01.17.165.	Pelayanan Pendidikan SMA Negeri 1 Sedayu	0,00	298.675.300,00	635.884.700,00	934.560.000,00	0,00	249.631.100,00	516.415.825,00	766.046.925,00	(168.513.075,00)	81,96
1.01.1.01.01.17.166.	Pelayanan Pendidikan SMA Negeri 1 Sewon	4.100.000,00	340.297.900,00	622.842.100,00	967.240.000,00	0,00	268.331.025,00	613.808.000,00	882.139.025,00	(85.100.975,00)	91,20
1.01.1.01.01.17.167.	Pelayanan Pendidikan SMA Negeri 1 Srandakan	1.800.000,00	139.543.000,00	152.687.000,00	294.030.000,00	1.800.000,00	88.371.411,00	132.563.708,00	222.735.119,00	(71.294.881,00)	75,75
1.01.1.01.01.17.168.	Pelayanan Pendidikan SMA Negeri 2 Banguntapan	2.700.000,00	250.818.400,00	409.781.600,00	663.300.000,00	2.700.000,00	239.296.200,00	354.685.000,00	596.681.200,00	(66.618.800,00)	89,95
1.01.1.01.01.17.169.	Pelayanan Pendidikan SMA Negeri 2 Bantul	0,00	231.750.525,00	525.599.475,00	757.350.000,00	0,00	223.531.760,00	508.096.950,00	731.628.710,00	(25.721.290,00)	96,60
1.01.1.01.01.17.170.	Pelayanan Pendidikan SMA Negeri 3 Bantul	6.850.000,00	263.374.600,00	271.305.400,00	541.530.000,00	6.850.000,00	230.843.600,00	236.679.800,00	474.373.400,00	(67.156.600,00)	87,59
1.01.1.01.01.17.171.	Pelayanan Pendidikan SMA Negeri 1 Galur	0,00	104.610.000,00	141.900.000,00	246.510.000,00	0,00	93.047.050,00	133.589.000,00	226.636.050,00	(19.873.950,00)	91,93

Kode	Uraian Urusan, Organisasi, Program dan Kegiatan	Anggaran Setelah Perubahan				Realisasi				Bertambah/ (Berkurang)	%
		Jenis Belanja			Jumlah	Jenis Belanja			Jumlah	(Rp)	
		Pegawai	Barang dan Jasa	Modal		Pegawai	Barang dan Jasa	Modal			
1	2	3	4	5	6=3+4+5	7	8	9	10=7+8+9	11=10-6	12
1.01.1.01.01.17.172.	Pelayanan Pendidikan SMA Negeri 1 Girimulyo	0,00	225.039.000,00	48.201.000,00	273.240.000,00	0,00	221.066.900,00	25.151.000,00	246.217.900,00	(27.022.100,00)	90,11
1.01.1.01.01.17.173.	Pelayanan Pendidikan SMA Negeri 1 Kalibawang	0,00	182.195.550,00	105.894.450,00	288.090.000,00	0,00	160.969.750,00	104.510.000,00	265.479.750,00	(22.610.250,00)	92,15
1.01.1.01.01.17.174.	Pelayanan Pendidikan SMA Negeri 1 Kokap	0,00	124.698.000,00	101.022.000,00	225.720.000,00	0,00	112.373.450,00	91.710.750,00	204.084.200,00	(21.635.800,00)	90,41
1.01.1.01.01.17.175.	Pelayanan Pendidikan SMA Negeri 1 Lendah	0,00	177.924.300,00	398.755.700,00	576.680.000,00	0,00	175.612.800,00	375.123.000,00	550.735.800,00	(25.944.200,00)	95,50
1.01.1.01.01.17.176.	Pelayanan Pendidikan SMA Negeri 1 Pengasih	0,00	311.961.375,00	323.128.625,00	635.090.000,00	0,00	230.674.950,00	305.487.400,00	536.162.350,00	(98.927.650,00)	84,42
1.01.1.01.01.17.177.	Pelayanan Pendidikan SMA Negeri 1 Samigaluh	0,00	132.393.600,00	89.366.400,00	221.760.000,00	0,00	131.891.600,00	83.992.000,00	215.883.600,00	(5.876.400,00)	97,35
1.01.1.01.01.17.178.	Pelayanan Pendidikan SMA Negeri 1 Sentolo	0,00	231.095.000,00	306.475.000,00	537.570.000,00	0,00	177.448.400,00	287.595.000,00	465.043.400,00	(72.526.600,00)	86,50
1.01.1.01.01.17.179.	Pelayanan Pendidikan SMA Negeri 1 Temon	0,00	240.642.700,00	154.367.300,00	395.010.000,00	0,00	187.256.850,00	152.847.300,00	340.104.150,00	(54.905.850,00)	86,10
1.01.1.01.01.17.180.	Pelayanan Pendidikan SMA Negeri 1 Wates	6.900.000,00	452.701.000,00	183.899.000,00	643.500.000,00	6.900.000,00	370.586.000,00	150.319.500,00	527.805.500,00	(115.694.500,00)	82,02
1.01.1.01.01.17.181.	Pelayanan Pendidikan SMA Negeri 2 Wates	0,00	204.460.000,00	280.640.000,00	485.100.000,00	0,00	178.125.300,00	268.321.500,00	446.446.800,00	(38.653.200,00)	92,03
1.01.1.01.01.17.182.	Pelayanan Pendidikan SMA Negeri 1 Karangmojo	2.400.000,00	325.173.500,00	275.336.500,00	602.910.000,00	2.400.000,00	268.722.100,00	260.423.700,00	531.545.800,00	(71.364.200,00)	88,16
1.01.1.01.01.17.183.	Pelayanan Pendidikan SMA Negeri 1 Panggang	0,00	221.507.200,00	171.522.800,00	393.030.000,00	0,00	188.235.902,00	146.782.000,00	335.017.902,00	(58.012.098,00)	85,23
1.01.1.01.01.17.184.	Pelayanan Pendidikan SMA Negeri 1 Patuk	0,00	229.605.000,00	148.575.000,00	378.180.000,00	0,00	208.186.825,00	141.803.000,00	349.989.825,00	(28.190.175,00)	92,54
1.01.1.01.01.17.185.	Pelayanan Pendidikan SMA Negeri 1 Playen	0,00	209.807.000,00	169.363.000,00	379.170.000,00	0,00	178.293.048,00	163.900.000,00	342.193.048,00	(36.976.952,00)	90,24
1.01.1.01.01.17.186.	Pelayanan Pendidikan SMA Negeri 1 Rongkop	1.500.000,00	109.480.300,00	166.219.700,00	277.200.000,00	1.500.000,00	104.847.200,00	158.438.100,00	264.785.300,00	(12.414.700,00)	95,52
1.01.1.01.01.17.187.	Pelayanan Pendidikan SMA Negeri 1 Semanu	0,00	121.905.100,00	224.594.900,00	346.500.000,00	0,00	112.692.850,00	204.534.870,00	317.227.720,00	(29.272.280,00)	91,55
1.01.1.01.01.17.188.	Pelayanan Pendidikan SMA Negeri 1 Semin	0,00	366.536.200,00	246.273.800,00	612.810.000,00	0,00	292.124.244,00	228.898.300,00	521.022.544,00	(91.787.456,00)	85,02
1.01.1.01.01.17.189.	Pelayanan Pendidikan SMA Negeri 1 Tanjungsari	0,00	312.509.700,00	222.500.300,00	535.010.000,00	0,00	270.300.803,00	214.571.000,00	484.871.803,00	(50.138.197,00)	90,62
1.01.1.01.01.17.190.	Pelayanan Pendidikan SMA Negeri 1 Wonosari	16.960.000,00	524.990.900,00	133.229.100,00	675.180.000,00	16.840.000,00	506.554.825,00	129.700.000,00	653.094.825,00	(22.085.175,00)	96,72
1.01.1.01.01.17.191.	Pelayanan Pendidikan SMA Negeri 2 Playen	2.400.000,00	416.247.000,00	242.183.000,00	660.830.000,00	2.400.000,00	368.704.095,00	235.146.600,00	606.250.695,00	(54.579.305,00)	91,74
1.01.1.01.01.17.192.	Pelayanan Pendidikan SMA Negeri 2 Wonosari	2.400.000,00	300.465.000,00	304.995.000,00	607.860.000,00	2.400.000,00	294.945.200,00	270.093.000,00	567.438.200,00	(40.421.800,00)	93,35
1.01.1.01.01.17.193.	Pelayanan Pendidikan SMA Negeri 1 Cangkringan	0,00	89.374.800,00	251.185.200,00	340.560.000,00	0,00	86.433.650,00	242.327.500,00	328.761.150,00	(11.798.850,00)	96,53

Kode	Uraian Urusan, Organisasi, Program dan Kegiatan	Anggaran Setelah Perubahan				Realisasi				Bertambah/ (Berkurang)	%
		Jenis Belanja			Jumlah	Jenis Belanja			Jumlah	(Rp)	
		Pegawai	Barang dan Jasa	Modal		Pegawai	Barang dan Jasa	Modal			
1	2	3	4	5	6=3+4+5	7	8	9	10=7+8+9	11=10-6	12
1.01.1.01.01.17.194.	Pelayanan Pendidikan SMA Negeri 1 Depok	2.400.000,00	370.640.900,00	197.199.100,00	570.240.000,00	2.400.000,00	353.874.250,00	168.488.800,00	524.763.050,00	(45.476.950,00)	92,02
1.01.1.01.01.17.195.	Pelayanan Pendidikan SMA Negeri 1 Gamping	0,00	235.828.200,00	198.781.800,00	434.610.000,00	0,00	199.467.579,00	155.930.900,00	355.398.479,00	(79.211.521,00)	81,77
1.01.1.01.01.17.196.	Pelayanan Pendidikan SMA Negeri 1 Godean	33.320.000,00	234.145.000,00	323.565.000,00	591.030.000,00	2.400.000,00	213.134.625,00	283.219.000,00	498.753.625,00	(92.276.375,00)	84,38
1.01.1.01.01.17.197.	Pelayanan Pendidikan SMA Negeri 1 Kalasan	86.333.000,00	288.201.900,00	323.415.100,00	697.950.000,00	85.928.800,00	282.745.800,00	312.663.000,00	681.337.600,00	(16.612.400,00)	97,61
1.01.1.01.01.17.198.	Pelayanan Pendidikan SMA Negeri 1 Minggir	8.550.000,00	207.172.000,00	179.018.000,00	394.740.000,00	0,00	165.075.915,00	177.785.000,00	342.860.915,00	(51.879.085,00)	86,85
1.01.1.01.01.17.199.	Pelayanan Pendidikan SMA Negeri 1 Mlati	0,00	178.580.500,00	250.089.500,00	428.670.000,00	0,00	155.992.350,00	239.916.500,00	395.908.850,00	(32.761.150,00)	92,35
1.01.1.01.01.17.200.	Pelayanan Pendidikan SMA Negeri 1 Ngaglik	1.500.000,00	213.945.300,00	376.574.700,00	592.020.000,00	1.500.000,00	195.326.484,00	375.415.600,00	572.242.084,00	(19.777.916,00)	96,65
1.01.1.01.01.17.201.	Pelayanan Pendidikan SMA Negeri 1 Ngemplak	0,00	179.674.200,00	246.025.800,00	425.700.000,00	0,00	172.817.400,00	236.510.000,00	409.327.400,00	(16.372.600,00)	96,15
1.01.1.01.01.17.202.	Pelayanan Pendidikan SMA Negeri 1 Pakem	0,00	207.032.600,00	317.667.400,00	524.700.000,00	0,00	185.040.500,00	292.487.250,00	477.527.750,00	(47.172.250,00)	91,00
1.01.1.01.01.17.203.	Pelayanan Pendidikan SMA Negeri 1 Prambanan	2.400.000,00	410.965.000,00	208.355.000,00	621.720.000,00	2.400.000,00	390.163.000,00	206.965.000,00	599.528.000,00	(22.192.000,00)	96,43
1.01.1.01.01.17.204.	Pelayanan Pendidikan SMA Negeri 1 Seyegan	0,00	411.908.450,00	409.801.550,00	821.710.000,00	0,00	195.346.272,00	404.534.600,00	599.880.872,00	(221.829.128,00)	73,00
1.01.1.01.01.17.205.	Pelayanan Pendidikan SMA Negeri 1 Sleman	6.300.000,00	308.164.050,00	292.405.950,00	606.870.000,00	3.900.000,00	272.329.450,00	284.028.000,00	560.257.450,00	(46.612.550,00)	92,31
1.01.1.01.01.17.206.	Pelayanan Pendidikan SMA Negeri 1 Tempel	14.100.000,00	229.640.000,00	113.650.000,00	357.390.000,00	14.100.000,00	212.278.200,00	113.650.000,00	340.028.200,00	(17.361.800,00)	95,14
1.01.1.01.01.17.207.	Pelayanan Pendidikan SMA Negeri 1 Turi	0,00	181.300.800,00	195.889.200,00	377.190.000,00	0,00	143.027.600,00	189.608.860,00	332.636.460,00	(44.553.540,00)	88,18
1.01.1.01.01.17.208.	Pelayanan Pendidikan SMA Negeri 2 Ngaglik	0,00	444.133.400,00	355.786.600,00	799.920.000,00	0,00	419.478.394,00	341.839.250,00	761.317.644,00	(38.602.356,00)	95,17
1.01.1.01.01.17.209.	Pelayanan Pendidikan SMA Negeri 2 Sleman	0,00	243.524.500,00	186.135.500,00	429.660.000,00	0,00	171.708.525,00	178.875.500,00	350.584.025,00	(79.075.975,00)	81,59
1.01.1.01.01.17.210.	Pelayanan Pendidikan SMK Negeri 1 Yogyakarta	0,00	624.508.000,00	157.152.000,00	781.660.000,00	0,00	583.117.493,00	146.472.000,00	729.589.493,00	(52.070.507,00)	93,33
1.01.1.01.01.17.211.	Pelayanan Pendidikan SMK Negeri 2 Yogyakarta	0,00	2.036.317.000,00	551.873.000,00	2.588.190.000,00	0,00	1.375.611.689,00	514.879.000,00	1.890.490.689,00	(697.699.311,00)	73,04
1.01.1.01.01.17.212.	Pelayanan Pendidikan SMK Negeri 3 Yogyakarta	3.300.000,00	2.196.284.200,00	40.125.800,00	2.239.710.000,00	3.300.000,00	1.700.957.031,00	39.452.000,00	1.743.709.031,00	(496.000.969,00)	77,85
1.01.1.01.01.17.213.	Pelayanan Pendidikan SMK Negeri 4 Yogyakarta	49.275.000,00	2.048.914.950,00	35.000.050,00	2.133.190.000,00	30.525.000,00	1.978.479.511,00	35.000.000,00	2.044.004.511,00	(89.185.489,00)	95,81
1.01.1.01.01.17.214.	Pelayanan Pendidikan SMK Negeri 5 Yogyakarta	2.360.000,00	981.339.000,00	566.311.000,00	1.550.010.000,00	2.360.000,00	955.653.830,00	524.991.390,00	1.483.005.220,00	(67.004.780,00)	95,67
1.01.1.01.01.17.215.	Pelayanan Pendidikan SMK Negeri 6 Yogyakarta	139.430.400,00	1.436.237.600,00	156.582.000,00	1.732.250.000,00	139.430.400,00	1.175.670.461,00	155.450.000,00	1.470.550.861,00	(261.699.139,00)	84,89

Kode	Uraian Urusan, Organisasi, Program dan Kegiatan	Anggaran Setelah Perubahan				Realisasi				Bertambah/ (Berkurang)	%
		Jenis Belanja			Jumlah	Jenis Belanja			Jumlah	(Rp)	
		Pegawai	Barang dan Jasa	Modal		Pegawai	Barang dan Jasa	Modal			
1	2	3	4	5	6=3+4+5	7	8	9	10=7+8+9	11=10-6	12
1.01.1.01.01.17.216.	Pelayanan Pendidikan SMK Negeri 7 Yogyakarta	0,00	618.906.800,00	415.643.200,00	1.034.550.000,00	0,00	518.141.245,00	369.805.550,00	887.946.795,00	(146.603.205,00)	85,82
1.01.1.01.01.17.217.	Pelayanan Pendidikan SMK Negeri 1 Bantul	0,00	1.208.325.000,00	505.035.000,00	1.713.360.000,00	0,00	843.403.255,00	467.100.000,00	1.310.503.255,00	(402.856.745,00)	76,48
1.01.1.01.01.17.218.	Pelayanan Pendidikan SMK Negeri 1 Dlingo	25.845.000,00	290.363.100,00	258.541.900,00	574.750.000,00	0,00	261.948.500,00	252.437.400,00	514.385.900,00	(60.364.100,00)	89,49
1.01.1.01.01.17.219.	Pelayanan Pendidikan SMK Negeri 1 Kasihan	0,00	256.870.200,00	482.439.800,00	739.310.000,00	0,00	127.923.608,00	250.371.820,00	378.295.428,00	(361.014.572,00)	51,16
1.01.1.01.01.17.220.	Pelayanan Pendidikan SMK Negeri 1 Pajangan	1.000.000,00	154.366.000,00	352.834.000,00	508.200.000,00	0,00	153.382.900,00	328.021.000,00	481.403.900,00	(26.796.100,00)	94,72
1.01.1.01.01.17.221.	Pelayanan Pendidikan SMK Negeri 1 Pandak	0,00	543.187.100,00	275.982.900,00	819.170.000,00	0,00	487.088.300,00	240.669.000,00	727.757.300,00	(91.412.700,00)	88,84
1.01.1.01.01.17.222.	Pelayanan Pendidikan SMK Negeri 1 Pleret	0,00	431.187.000,00	478.733.000,00	909.920.000,00	0,00	390.356.900,00	423.005.300,00	813.362.200,00	(96.557.800,00)	89,38
1.01.1.01.01.17.223.	Pelayanan Pendidikan SMK Negeri 1 Pundong	0,00	753.583.000,00	182.957.000,00	936.540.000,00	0,00	682.365.700,00	182.400.000,00	864.765.700,00	(71.774.300,00)	92,33
1.01.1.01.01.17.224.	Pelayanan Pendidikan SMK Negeri 1 Sanden	1.100.000,00	400.103.100,00	125.146.900,00	526.350.000,00	1.100.000,00	335.622.250,00	82.586.400,00	419.308.650,00	(107.041.350,00)	79,66
1.01.1.01.01.17.225.	Pelayanan Pendidikan SMK Negeri 1 Sedayu	0,00	490.739.700,00	898.340.300,00	1.389.080.000,00	0,00	399.512.400,00	891.766.500,00	1.291.278.900,00	(97.801.100,00)	92,95
1.01.1.01.01.17.226.	Pelayanan Pendidikan SMK Negeri 1 Sewon	0,00	1.355.860.000,00	413.870.000,00	1.769.730.000,00	0,00	1.332.312.679,00	401.165.000,00	1.733.477.679,00	(36.252.321,00)	97,95
1.01.1.01.01.17.227.	Pelayanan Pendidikan SMK Negeri 2 Kasihan	0,00	351.789.500,00	192.710.500,00	544.500.000,00	0,00	326.969.260,00	165.821.000,00	492.790.260,00	(51.709.740,00)	90,50
1.01.1.01.01.17.228.	Pelayanan Pendidikan SMK Negeri 2 Sewon	0,00	534.595.200,00	124.854.800,00	659.450.000,00	0,00	506.650.870,00	101.051.000,00	607.701.870,00	(51.748.130,00)	92,15
1.01.1.01.01.17.229.	Pelayanan Pendidikan SMK Negeri 3 Kasihan	0,00	551.747.000,00	296.463.000,00	848.210.000,00	0,00	498.119.500,00	278.990.000,00	777.109.500,00	(71.100.500,00)	91,61
1.01.1.01.01.17.230.	Pelayanan Pendidikan SMK Negeri 1 Girimulyo	0,00	45.908.800,00	150.111.200,00	196.020.000,00	0,00	44.637.450,00	146.804.700,00	191.442.150,00	(4.577.850,00)	97,66
1.01.1.01.01.17.231.	Pelayanan Pendidikan SMK Negeri 1 Kokap	0,00	152.520.300,00	70.119.700,00	222.640.000,00	0,00	152.160.400,00	70.119.700,00	222.280.100,00	(359.900,00)	99,83
1.01.1.01.01.17.232.	Pelayanan Pendidikan SMK Negeri 1 Nanggulan	0,00	199.338.750,00	746.881.250,00	946.220.000,00	0,00	174.287.000,00	731.438.800,00	905.725.800,00	(40.494.200,00)	95,72
1.01.1.01.01.17.233.	Pelayanan Pendidikan SMK Negeri 1 Panjatan	2.700.000,00	265.466.300,00	530.433.700,00	798.600.000,00	2.700.000,00	247.439.500,00	496.763.000,00	746.902.500,00	(51.697.500,00)	93,52
1.01.1.01.01.17.234.	Pelayanan Pendidikan SMK Negeri 1 Pengasih	0,00	343.242.200,00	843.767.800,00	1.187.010.000,00	0,00	298.235.200,00	824.496.400,00	1.122.731.600,00	(64.278.400,00)	94,58
1.01.1.01.01.17.235.	Pelayanan Pendidikan SMK Negeri 1 Samigaluh	0,00	219.737.000,00	257.003.000,00	476.740.000,00	0,00	160.549.196,00	244.494.600,00	405.043.796,00	(71.696.204,00)	84,96
1.01.1.01.01.17.236.	Pelayanan Pendidikan SMK Negeri 1 Temon	0,00	213.397.800,00	354.092.200,00	567.490.000,00	0,00	166.730.400,00	313.194.600,00	479.925.000,00	(87.565.000,00)	84,56
1.01.1.01.01.17.237.	Pelayanan Pendidikan SMK Negeri 2 Pengasih	64.299.200,00	1.038.403.100,00	751.017.700,00	1.853.720.000,00	64.299.200,00	952.932.650,00	733.103.400,00	1.750.335.250,00	(103.384.750,00)	94,42
1.01.1.01.01.17.238.	Pelayanan Pendidikan SMK Negeri 1 Gedangsari	0,00	237.720.000,00	375.750.000,00	613.470.000,00	0,00	216.991.173,00	360.616.000,00	577.607.173,00	(35.862.827,00)	94,15

Kode	Uraian Urusan, Organisasi, Program dan Kegiatan	Anggaran Setelah Perubahan				Realisasi				Bertambah/ (Berkurang)	%
		Jenis Belanja			Jumlah	Jenis Belanja			Jumlah	(Rp)	
		Pegawai	Barang dan Jasa	Modal		Pegawai	Barang dan Jasa	Modal			
1	2	3	4	5	6=3+4+5	7	8	9	10=7+8+9	11=10-6	12
1.01.1.01.01.17.239.	Pelayanan Pendidikan SMK Negeri 1 Girisubo	0,00	203.103.700,00	297.836.300,00	500.940.000,00	0,00	180.631.000,00	201.603.000,00	382.234.000,00	(118.706.000,00)	76,30
1.01.1.01.01.17.240.	Pelayanan Pendidikan SMK Negeri 1 Ngawen	9.076.000,00	762.130.200,00	423.063.800,00	1.194.270.000,00	0,00	614.570.445,00	391.809.860,00	1.006.380.305,00	(187.889.695,00)	84,26
1.01.1.01.01.17.241.	Pelayanan Pendidikan SMK Negeri 1 Nglipar	0,00	456.226.300,00	401.663.700,00	857.890.000,00	0,00	416.755.625,00	391.545.500,00	808.301.125,00	(49.588.875,00)	94,21
1.01.1.01.01.17.242.	Pelayanan Pendidikan SMK Negeri 1 Ponjong	0,00	251.447.100,00	378.962.900,00	630.410.000,00	0,00	168.522.600,00	377.544.900,00	546.067.500,00	(84.342.500,00)	86,62
1.01.1.01.01.17.243.	Pelayanan Pendidikan SMK Negeri 1 Purwosari	0,00	319.670.000,00	172.800.000,00	492.470.000,00	0,00	281.922.425,00	162.015.000,00	443.937.425,00	(48.532.575,00)	90,14
1.01.1.01.01.17.244.	Pelayanan Pendidikan SMK Negeri 1 Saptosari	0,00	232.106.000,00	780.664.000,00	1.012.770.000,00	0,00	210.466.150,00	746.433.900,00	956.900.050,00	(55.869.950,00)	94,48
1.01.1.01.01.17.245.	Pelayanan Pendidikan SMK Negeri 1 Tanjungsari	0,00	136.832.000,00	289.988.000,00	426.820.000,00	0,00	110.936.750,00	286.489.500,00	397.426.250,00	(29.393.750,00)	93,11
1.01.1.01.01.17.246.	Pelayanan Pendidikan SMK Negeri 1 Tepus	0,00	198.116.050,00	293.143.950,00	491.260.000,00	0,00	165.511.972,00	260.955.650,00	426.467.622,00	(64.792.378,00)	86,81
1.01.1.01.01.17.247.	Pelayanan Pendidikan SMK Negeri 1 Wonosari	5.000.000,00	842.730.000,00	673.240.000,00	1.520.970.000,00	3.575.000,00	689.430.825,00	619.007.000,00	1.312.012.825,00	(208.957.175,00)	86,26
1.01.1.01.01.17.248.	Pelayanan Pendidikan SMK Negeri 2 Gedangsari	7.325.000,00	313.686.600,00	365.058.400,00	686.070.000,00	0,00	265.656.588,00	347.286.000,00	612.942.588,00	(73.127.412,00)	89,34
1.01.1.01.01.17.249.	Pelayanan Pendidikan SMK Negeri 2 Wonosari	71.800.000,00	958.764.500,00	642.865.500,00	1.673.430.000,00	66.300.000,00	957.945.500,00	641.055.500,00	1.665.301.000,00	(8.129.000,00)	99,51
1.01.1.01.01.17.250.	Pelayanan Pendidikan SMK Negeri 3 Wonosari	0,00	343.385.325,00	858.144.675,00	1.201.530.000,00	0,00	323.331.325,00	764.384.830,00	1.087.716.155,00	(113.813.845,00)	90,52
1.01.1.01.01.17.251.	Pelayanan Pendidikan SMK Negeri 1 Cangkringan	11.280.000,00	639.937.150,00	332.512.850,00	983.730.000,00	0,00	428.397.382,00	309.522.534,00	737.919.916,00	(245.810.084,00)	75,01
1.01.1.01.01.17.252.	Pelayanan Pendidikan SMK Negeri 1 Depok	31.500.000,00	624.873.000,00	441.097.000,00	1.097.470.000,00	25.500.000,00	569.041.300,00	419.592.250,00	1.014.133.550,00	(83.336.450,00)	92,40
1.01.1.01.01.17.253.	Pelayanan Pendidikan SMK Negeri 1 Godean	14.340.000,00	496.997.400,00	672.042.600,00	1.183.380.000,00	4.700.000,00	478.505.981,00	645.025.675,00	1.128.231.656,00	(55.148.344,00)	95,33
1.01.1.01.01.17.254.	Pelayanan Pendidikan SMK Negeri 1 Kalasan	0,00	798.462.400,00	582.127.600,00	1.380.590.000,00	0,00	760.411.290,00	553.748.000,00	1.314.159.290,00	(66.430.710,00)	95,18
1.01.1.01.01.17.255.	Pelayanan Pendidikan SMK Negeri 1 Seyegan	0,00	760.005.600,00	750.074.400,00	1.510.080.000,00	0,00	704.997.139,00	657.315.900,00	1.362.313.039,00	(147.766.961,00)	90,21
1.01.1.01.01.17.256.	Pelayanan Pendidikan SMK Negeri 1 Tempel	4.100.000,00	249.010.300,00	826.209.700,00	1.079.320.000,00	4.100.000,00	245.639.644,00	753.425.100,00	1.003.164.744,00	(76.155.256,00)	92,94
1.01.1.01.01.17.257.	Pelayanan Pendidikan SMK Negeri 2 Depok	0,00	1.235.650.200,00	1.187.979.800,00	2.423.630.000,00	0,00	1.105.471.353,00	971.466.400,00	2.076.937.753,00	(346.692.247,00)	85,69
1.01.1.01.01.17.258.	Pelayanan Pendidikan SMK Negeri 2 Godean	12.600.000,00	246.441.000,00	546.819.000,00	805.860.000,00	0,00	234.856.000,00	400.300.000,00	635.156.000,00	(170.704.000,00)	78,81
1.01.1.01.01.17.259.	DAK Reguler Bidang Pendidikan (SMA)	78.690.000,00	2.010.672.600,00	20.420.715.400,00	22.510.078.000,00	64.725.000,00	1.974.859.305,00	18.987.971.680,00	21.027.555.985,00	(1.482.522.015,00)	93,41
1.01.1.01.01.17.260.	DAK Penugasan Bidang Pendidikan (SMK)	142.090.000,00	319.482.600,00	44.534.977.400,00	44.996.550.000,00	85.915.000,00	258.627.300,00	30.179.876.400,00	30.524.418.700,00	(14.472.131.300,00)	67,83
1.01.1.01.01.17.261.	Pelaksanaan BOS SMA Negeri 1 Yogyakarta	0,00	1.038.424.200,00	127.775.800,00	1.166.200.000,00	0,00	663.596.231,00	35.283.769,00	698.880.000,00	(467.320.000,00)	59,92

Kode	Uraian Urusan, Organisasi, Program dan Kegiatan	Anggaran Setelah Perubahan				Realisasi				Bertambah/ (Berkurang)	%
		Jenis Belanja			Jumlah	Jenis Belanja			Jumlah	(Rp)	
		Pegawai	Barang dan Jasa	Modal		Pegawai	Barang dan Jasa	Modal			
1	2	3	4	5	6=3+4+5	7	8	9	10=7+8+9	11=10-6	12
1.01.1.01.01.17.262.	Pelaksanaan BOS SMA Negeri 2 Yogyakarta	0,00	936.026.000,00	265.174.000,00	1.201.200.000,00	0,00	923.432.744,00	231.474.000,00	1.154.906.744,00	(46.293.256,00)	96,14
1.01.1.01.01.17.263.	Pelaksanaan BOS SMA Negeri 3 Yogyakarta	0,00	726.128.900,00	196.471.100,00	922.600.000,00	0,00	667.124.937,00	186.180.500,00	853.305.437,00	(69.294.563,00)	92,48
1.01.1.01.01.17.264.	Pelaksanaan BOS SMA Negeri 4 Yogyakarta	0,00	855.864.000,00	230.536.000,00	1.086.400.000,00	0,00	783.598.422,00	230.481.600,00	1.014.080.022,00	(72.319.978,00)	93,34
1.01.1.01.01.17.265.	Pelaksanaan BOS SMA Negeri 5 Yogyakarta	0,00	778.071.000,00	255.129.000,00	1.033.200.000,00	0,00	671.677.224,00	248.561.500,00	920.238.724,00	(112.961.276,00)	89,06
1.01.1.01.01.17.266.	Pelaksanaan BOS SMA Negeri 6 Yogyakarta	0,00	896.810.700,00	178.389.300,00	1.075.200.000,00	0,00	892.330.700,00	178.389.300,00	1.070.720.000,00	(4.480.000,00)	99,58
1.01.1.01.01.17.267.	Pelaksanaan BOS SMA Negeri 7 Yogyakarta	0,00	806.499.750,00	247.700.250,00	1.054.200.000,00	0,00	779.922.850,00	247.685.250,00	1.027.608.100,00	(26.591.900,00)	97,47
1.01.1.01.01.17.268.	Pelaksanaan BOS SMA Negeri 8 Yogyakarta	17.400.000,00	824.034.000,00	183.366.000,00	1.024.800.000,00	6.885.000,00	816.111.076,00	180.949.000,00	1.003.945.076,00	(20.854.924,00)	97,96
1.01.1.01.01.17.269.	Pelaksanaan BOS SMA Negeri 9 Yogyakarta	0,00	567.195.000,00	240.605.000,00	807.800.000,00	0,00	520.616.833,00	240.498.500,00	761.115.333,00	(46.684.667,00)	94,22
1.01.1.01.01.17.270.	Pelaksanaan BOS SMA Negeri 10 Yogyakarta	0,00	453.098.600,00	252.501.400,00	705.600.000,00	0,00	382.179.032,00	245.883.850,00	628.062.882,00	(77.537.118,00)	89,01
1.01.1.01.01.17.271.	Pelaksanaan BOS SMA Negeri 11 Yogyakarta	0,00	936.447.000,00	253.553.000,00	1.190.000.000,00	0,00	931.967.000,00	253.553.000,00	1.185.520.000,00	(4.480.000,00)	99,62
1.01.1.01.01.17.272.	Pelaksanaan BOS SMA Negeri 1 Bambanglipuro	3.150.000,00	506.569.700,00	194.480.300,00	704.200.000,00	3.150.000,00	483.132.350,00	191.831.300,00	678.113.650,00	(26.086.350,00)	96,29
1.01.1.01.01.17.273.	Pelaksanaan BOS SMA Negeri 1 Banguntapan	0,00	643.389.925,00	270.810.075,00	914.200.000,00	0,00	641.878.585,00	270.681.875,00	912.560.460,00	(1.639.540,00)	99,82
1.01.1.01.01.17.274.	Pelaksanaan BOS SMA Negeri 1 Bantul	0,00	1.059.249.150,00	214.750.850,00	1.274.000.000,00	0,00	1.042.070.446,00	214.750.850,00	1.256.821.296,00	(17.178.704,00)	98,65
1.01.1.01.01.17.275.	Pelaksanaan BOS SMA Negeri 1 Dlingo	0,00	312.169.500,00	100.830.500,00	413.000.000,00	0,00	308.457.100,00	100.830.500,00	409.287.600,00	(3.712.400,00)	99,10
1.01.1.01.01.17.276.	Pelaksanaan BOS SMA Negeri 1 Imogiri	0,00	580.217.400,00	212.182.600,00	792.400.000,00	0,00	521.743.872,00	211.044.645,00	732.788.517,00	(59.611.483,00)	92,47
1.01.1.01.01.17.277.	Pelaksanaan BOS SMA Negeri 1 Jetis	0,00	767.694.380,00	264.105.620,00	1.031.800.000,00	0,00	767.694.380,00	264.105.620,00	1.031.800.000,00	0,00	100,00
1.01.1.01.01.17.278.	Pelaksanaan BOS SMA Negeri 1 Kasihan	1.100.000,00	650.650.000,00	340.850.000,00	992.600.000,00	0,00	650.650.000,00	340.850.000,00	991.500.000,00	(1.100.000,00)	99,88
1.01.1.01.01.17.279.	Pelaksanaan BOS SMA Negeri 1 Kretek	0,00	353.177.000,00	146.623.000,00	499.800.000,00	0,00	353.177.000,00	138.503.000,00	491.680.000,00	(8.120.000,00)	98,37
1.01.1.01.01.17.280.	Pelaksanaan BOS SMA Negeri 1 Pajangan	0,00	502.240.200,00	78.759.800,00	581.000.000,00	0,00	502.239.733,00	78.759.800,00	580.999.533,00	(467,00)	99,99
1.01.1.01.01.17.281.	Pelaksanaan BOS SMA Negeri 1 Piyungan	0,00	425.174.215,00	197.825.785,00	623.000.000,00	0,00	394.983.215,00	197.825.785,00	592.809.000,00	(30.191.000,00)	95,15
1.01.1.01.01.17.282.	Pelaksanaan BOS SMA Negeri 1 Pleret	0,00	501.569.250,00	169.030.750,00	670.600.000,00	0,00	490.912.780,00	160.086.750,00	650.999.530,00	(19.600.470,00)	97,07
1.01.1.01.01.17.283.	Pelaksanaan BOS SMA Negeri 1 Pundong	0,00	482.025.000,00	310.375.000,00	792.400.000,00	0,00	481.916.997,00	309.959.450,00	791.876.447,00	(523.553,00)	99,93
1.01.1.01.01.17.284.	Pelaksanaan BOS SMA Negeri 1 Sanden	0,00	416.686.700,00	389.713.300,00	806.400.000,00	0,00	416.686.700,00	389.713.300,00	806.400.000,00	0,00	100,00
1.01.1.01.01.17.285.	Pelaksanaan BOS SMA Negeri 1 Sedayu	0,00	881.287.700,00	389.912.300,00	1.271.200.000,00	0,00	815.816.046,00	367.049.000,00	1.182.865.046,00	(88.334.954,00)	93,05
1.01.1.01.01.17.286.	Pelaksanaan BOS SMA Negeri 1 Sewon	850.000,00	895.030.705,00	295.519.295,00	1.191.400.000,00	850.000,00	894.423.629,00	294.345.900,00	1.189.619.529,00	(1.780.471,00)	99,85
1.01.1.01.01.17.287.	Pelaksanaan BOS SMA Negeri 1 Srandakan	0,00	246.547.475,00	194.452.525,00	441.000.000,00	0,00	244.691.597,00	192.383.254,00	437.074.851,00	(3.925.149,00)	99,10

Kode	Uraian Urusan, Organisasi, Program dan Kegiatan	Anggaran Setelah Perubahan				Realisasi				Bertambah/ (Berkurang)	%
		Jenis Belanja			Jumlah	Jenis Belanja			Jumlah	(Rp)	
		Pegawai	Barang dan Jasa	Modal		Pegawai	Barang dan Jasa	Modal			
1	2	3	4	5	6=3+4+5	7	8	9	10=7+8+9	11=10-6	12
1.01.1.01.01.17.288.	Pelaksanaan BOS SMA Negeri 2 Banguntapan	3.700.000,00	666.115.000,00	203.785.000,00	873.600.000,00	0,00	666.110.509,00	203.785.000,00	869.895.509,00	(3.704.491,00)	99,57
1.01.1.01.01.17.289.	Pelaksanaan BOS SMA Negeri 2 Bantul	0,00	826.224.900,00	206.975.100,00	1.033.200.000,00	0,00	826.224.900,00	206.975.100,00	1.033.200.000,00	0,00	100,00
1.01.1.01.01.17.290.	Pelaksanaan BOS SMA Negeri 3 Bantul	0,00	595.945.500,00	147.454.500,00	743.400.000,00	0,00	595.945.500,00	147.454.500,00	743.400.000,00	0,00	100,00
1.01.1.01.01.17.291.	Pelaksanaan BOS SMA Negeri 1 Galur	0,00	248.420.565,00	144.979.435,00	393.400.000,00	0,00	230.903.696,00	142.389.000,00	373.292.696,00	(20.107.304,00)	94,88
1.01.1.01.01.17.292.	Pelaksanaan BOS SMA Negeri 1 Girimulyo	3.900.000,00	288.985.000,00	103.315.000,00	396.200.000,00	3.900.000,00	286.054.340,00	102.885.660,00	392.840.000,00	(3.360.000,00)	99,15
1.01.1.01.01.17.293.	Pelaksanaan BOS SMA Negeri 1 Kalibawang	0,00	229.892.000,00	164.908.000,00	394.800.000,00	0,00	212.216.550,00	146.967.710,00	359.184.260,00	(35.615.740,00)	90,97
1.01.1.01.01.17.294.	Pelaksanaan BOS SMA Negeri 1 Kokap	0,00	169.563.000,00	121.637.000,00	291.200.000,00	0,00	166.528.510,00	121.635.860,00	288.164.370,00	(3.035.630,00)	98,95
1.01.1.01.01.17.295.	Pelaksanaan BOS SMA Negeri 1 Lendah	3.900.000,00	591.965.920,00	158.734.080,00	754.600.000,00	3.900.000,00	586.619.520,00	158.659.080,00	749.178.600,00	(5.421.400,00)	99,28
1.01.1.01.01.17.296.	Pelaksanaan BOS SMA Negeri 1 Pengasih	0,00	544.579.625,00	266.020.375,00	810.600.000,00	0,00	524.364.825,00	255.893.050,00	780.257.875,00	(30.342.125,00)	96,25
1.01.1.01.01.17.297.	Pelaksanaan BOS SMA Negeri 1 Samigaluh	0,00	179.464.000,00	80.936.000,00	260.400.000,00	0,00	169.944.000,00	80.936.000,00	250.880.000,00	(9.520.000,00)	96,34
1.01.1.01.01.17.298.	Pelaksanaan BOS SMA Negeri 1 Sentolo	0,00	445.559.000,00	216.641.000,00	662.200.000,00	0,00	387.937.900,00	188.165.100,00	576.103.000,00	(86.097.000,00)	86,99
1.01.1.01.01.17.299.	Pelaksanaan BOS SMA Negeri 1 Temon	0,00	355.515.000,00	184.885.000,00	540.400.000,00	0,00	298.974.310,00	170.249.000,00	469.223.310,00	(71.176.690,00)	86,82
1.01.1.01.01.17.300.	Pelaksanaan BOS SMA Negeri 1 Wates	0,00	761.540.465,00	183.459.535,00	945.000.000,00	0,00	761.540.465,00	178.979.535,00	940.520.000,00	(4.480.000,00)	99,52
1.01.1.01.01.17.301.	Pelaksanaan BOS SMA Negeri 2 Wates	0,00	541.278.500,00	125.121.500,00	666.400.000,00	0,00	511.964.749,00	116.790.775,00	628.755.524,00	(37.644.476,00)	94,35
1.01.1.01.01.17.302.	Pelaksanaan BOS SMA Negeri 1 Karangmojo	0,00	604.980.200,00	187.419.800,00	792.400.000,00	0,00	574.330.000,00	164.170.000,00	738.500.000,00	(53.900.000,00)	93,19
1.01.1.01.01.17.303.	Pelaksanaan BOS SMA Negeri 1 Panggang	0,00	343.950.000,00	158.650.000,00	502.600.000,00	0,00	272.451.445,00	158.548.480,00	430.999.925,00	(71.600.075,00)	85,75
1.01.1.01.01.17.304.	Pelaksanaan BOS SMA Negeri 1 Patuk	0,00	336.096.000,00	139.904.000,00	476.000.000,00	0,00	310.524.845,00	132.923.700,00	443.448.545,00	(32.551.455,00)	93,16
1.01.1.01.01.17.305.	Pelaksanaan BOS SMA Negeri 1 Playen	0,00	355.976.350,00	138.223.650,00	494.200.000,00	0,00	346.281.450,00	138.223.650,00	484.505.100,00	(9.694.900,00)	98,03
1.01.1.01.01.17.306.	Pelaksanaan BOS SMA Negeri 1 Rongkop	0,00	195.719.000,00	196.281.000,00	392.000.000,00	0,00	188.955.019,00	192.852.160,00	381.807.179,00	(10.192.821,00)	97,39
1.01.1.01.01.17.307.	Pelaksanaan BOS SMA Negeri 1 Semanu	0,00	292.813.500,00	190.186.500,00	483.000.000,00	0,00	266.977.961,00	190.186.500,00	457.164.461,00	(25.835.539,00)	94,65
1.01.1.01.01.17.308.	Pelaksanaan BOS SMA Negeri 1 Semin	0,00	507.310.000,00	292.090.000,00	799.400.000,00	0,00	493.695.300,00	292.090.000,00	785.785.300,00	(13.614.700,00)	98,29
1.01.1.01.01.17.309.	Pelaksanaan BOS SMA Negeri 1 Tanjungsari	0,00	514.085.000,00	99.115.000,00	613.200.000,00	0,00	512.194.000,00	92.886.000,00	605.080.000,00	(8.120.000,00)	98,67
1.01.1.01.01.17.310.	Pelaksanaan BOS SMA Negeri 1 Wonosari	0,00	636.619.195,00	262.180.805,00	898.800.000,00	0,00	636.619.195,00	262.180.805,00	898.800.000,00	0,00	100,00
1.01.1.01.01.17.311.	Pelaksanaan BOS SMA Negeri 2 Playen	0,00	623.251.000,00	171.949.000,00	795.200.000,00	0,00	605.784.807,00	171.921.224,00	777.706.031,00	(17.493.969,00)	97,80
1.01.1.01.01.17.312.	Pelaksanaan BOS SMA Negeri 2 Wonosari	0,00	590.597.000,00	208.803.000,00	799.400.000,00	0,00	590.597.000,00	208.803.000,00	799.400.000,00	0,00	100,00
1.01.1.01.01.17.313.	Pelaksanaan BOS SMA Negeri 1 Cangkringan	0,00	358.431.900,00	85.368.100,00	443.800.000,00	0,00	358.431.900,00	83.020.700,00	441.452.600,00	(2.347.400,00)	99,47
1.01.1.01.01.17.314.	Pelaksanaan BOS SMA Negeri 1 Depok	0,00	623.596.000,00	180.004.000,00	803.600.000,00	0,00	623.586.774,00	179.753.900,00	803.340.674,00	(259.326,00)	99,96

Kode	Uraian Urusan, Organisasi, Program dan Kegiatan	Anggaran Setelah Perubahan				Realisasi				Bertambah/ (Berkurang)	%
		Jenis Belanja			Jumlah	Jenis Belanja			Jumlah	(Rp)	
		Pegawai	Barang dan Jasa	Modal		Pegawai	Barang dan Jasa	Modal			
1	2	3	4	5	6=3+4+5	7	8	9	10=7+8+9	11=10-6	12
1.01.1.01.01.17.315.	Pelaksanaan BOS SMA Negeri 1 Gamping	0,00	339.830.170,00	193.569.830,00	533.400.000,00	0,00	339.830.170,00	193.569.830,00	533.400.000,00	0,00	100,00
1.01.1.01.01.17.316.	Pelaksanaan BOS SMA Negeri 1 Godean	0,00	629.539.675,00	169.860.325,00	799.400.000,00	0,00	628.047.832,00	169.838.400,00	797.886.232,00	(1.513.768,00)	99,81
1.01.1.01.01.17.317.	Pelaksanaan BOS SMA Negeri 1 Kalasan	0,00	700.500.000,00	237.500.000,00	938.000.000,00	0,00	697.540.900,00	237.499.300,00	935.040.200,00	(2.959.800,00)	99,68
1.01.1.01.01.17.318.	Pelaksanaan BOS SMA Negeri 1 Minggir	0,00	359.892.200,00	160.907.800,00	520.800.000,00	0,00	350.197.900,00	160.907.800,00	511.105.700,00	(9.694.300,00)	98,13
1.01.1.01.01.17.319.	Pelaksanaan BOS SMA Negeri 1 Mlati	0,00	355.592.750,00	170.807.250,00	526.400.000,00	0,00	354.318.519,00	170.807.250,00	525.125.769,00	(1.274.231,00)	99,75
1.01.1.01.01.17.320.	Pelaksanaan BOS SMA Negeri 1 Ngaglik	0,00	600.296.300,00	158.503.700,00	758.800.000,00	0,00	600.295.375,00	158.465.700,00	758.761.075,00	(38.925,00)	99,99
1.01.1.01.01.17.321.	Pelaksanaan BOS SMA Negeri 1 Ngemplak	0,00	328.992.000,00	193.208.000,00	522.200.000,00	0,00	328.487.500,00	192.028.500,00	520.516.000,00	(1.684.000,00)	99,67
1.01.1.01.01.17.322.	Pelaksanaan BOS SMA Negeri 1 Pakem	0,00	447.530.000,00	223.070.000,00	670.600.000,00	0,00	435.704.770,00	222.760.330,00	658.465.100,00	(12.134.900,00)	98,19
1.01.1.01.01.17.323.	Pelaksanaan BOS SMA Negeri 1 Prambanan	0,00	684.381.000,00	115.019.000,00	799.400.000,00	0,00	684.361.630,00	110.989.000,00	795.350.630,00	(4.049.370,00)	99,49
1.01.1.01.01.17.324.	Pelaksanaan BOS SMA Negeri 1 Seyegan	0,00	699.021.750,00	244.578.250,00	943.600.000,00	0,00	699.021.750,00	244.578.250,00	943.600.000,00	0,00	100,00
1.01.1.01.01.17.325.	Pelaksanaan BOS SMA Negeri 1 Sleman	0,00	687.989.975,00	103.010.025,00	791.000.000,00	0,00	687.429.866,00	103.010.025,00	790.439.891,00	(560.109,00)	99,92
1.01.1.01.01.17.326.	Pelaksanaan BOS SMA Negeri 1 Tempel	0,00	360.437.000,00	90.363.000,00	450.800.000,00	0,00	339.555.200,00	90.363.000,00	429.918.200,00	(20.881.800,00)	95,36
1.01.1.01.01.17.327.	Pelaksanaan BOS SMA Negeri 1 Turi	0,00	394.035.000,00	109.965.000,00	504.000.000,00	0,00	353.550.762,00	105.660.000,00	459.210.762,00	(44.789.238,00)	91,11
1.01.1.01.01.17.328.	Pelaksanaan BOS SMA Negeri 2 Ngaglik	0,00	626.552.751,00	258.247.249,00	884.800.000,00	0,00	622.830.751,00	255.169.249,00	878.000.000,00	(6.800.000,00)	99,23
1.01.1.01.01.17.329.	Pelaksanaan BOS SMA Negeri 2 Sleman	0,00	407.313.000,00	114.887.000,00	522.200.000,00	0,00	403.317.100,00	114.817.000,00	518.134.100,00	(4.065.900,00)	99,22
1.01.1.01.01.17.330.	Pelaksanaan BOS SMK Negeri 1 Yogyakarta	1.100.000,00	621.431.000,00	169.869.000,00	792.400.000,00	1.100.000,00	620.807.166,00	169.694.500,00	791.601.666,00	(798.334,00)	99,89
1.01.1.01.01.17.331.	Pelaksanaan BOS SMK Negeri 2 Yogyakarta	0,00	1.850.973.750,00	1.021.826.250,00	2.872.800.000,00	0,00	1.095.503.250,00	764.266.650,00	1.859.769.900,00	(1.013.030.100,00)	64,73
1.01.1.01.01.17.332.	Pelaksanaan BOS SMK Negeri 3 Yogyakarta	0,00	1.775.450.400,00	666.149.600,00	2.441.600.000,00	0,00	1.670.652.570,00	496.585.600,00	2.167.238.170,00	(274.361.830,00)	88,76
1.01.1.01.01.17.333.	Pelaksanaan BOS SMK Negeri 4 Yogyakarta	0,00	2.005.790.000,00	242.610.000,00	2.248.400.000,00	0,00	1.865.444.300,00	16.800.000,00	1.882.244.300,00	(366.155.700,00)	83,71
1.01.1.01.01.17.334.	Pelaksanaan BOS SMK Negeri 5 Yogyakarta	0,00	1.239.380.000,00	442.020.000,00	1.681.400.000,00	0,00	1.135.013.414,00	431.981.450,00	1.566.994.864,00	(114.405.136,00)	93,19
1.01.1.01.01.17.335.	Pelaksanaan BOS SMK Negeri 6 Yogyakarta	0,00	1.348.852.875,00	325.547.125,00	1.674.400.000,00	0,00	1.284.870.915,00	249.536.220,00	1.534.407.135,00	(139.992.865,00)	91,63
1.01.1.01.01.17.336.	Pelaksanaan BOS SMK Negeri 7 Yogyakarta	0,00	718.229.250,00	432.570.750,00	1.150.800.000,00	0,00	718.216.604,00	432.485.350,00	1.150.701.954,00	(98.046,00)	99,99
1.01.1.01.01.17.337.	Pelaksanaan BOS SMK Negeri 1 Bantul	0,00	1.625.288.000,00	457.912.000,00	2.083.200.000,00	0,00	1.246.451.446,00	447.461.740,00	1.693.913.186,00	(389.286.814,00)	81,31
1.01.1.01.01.17.338.	Pelaksanaan BOS SMK Negeri 1 Dlingo	0,00	293.686.000,00	323.714.000,00	617.400.000,00	0,00	290.906.000,00	307.174.000,00	598.080.000,00	(19.320.000,00)	96,87
1.01.1.01.01.17.339.	Pelaksanaan BOS SMK Negeri 1 Kasihan	0,00	678.750.000,00	89.850.000,00	768.600.000,00	0,00	678.750.000,00	89.850.000,00	768.600.000,00	0,00	100,00
1.01.1.01.01.17.340.	Pelaksanaan BOS SMK Negeri 1 Pajangan	1.100.000,00	409.462.400,00	223.637.600,00	634.200.000,00	0,00	387.111.450,00	210.110.800,00	597.222.250,00	(36.977.750,00)	94,16
1.01.1.01.01.17.341.	Pelaksanaan BOS SMK Negeri 1 Pandak	4.400.000,00	599.615.500,00	307.384.500,00	911.400.000,00	4.400.000,00	599.615.500,00	306.980.897,00	910.996.397,00	(403.603,00)	99,95

Kode	Uraian Urusan, Organisasi, Program dan Kegiatan	Anggaran Setelah Perubahan				Realisasi				Bertambah/ (Berkurang)	%
		Jenis Belanja			Jumlah	Jenis Belanja			Jumlah	(Rp)	
		Pegawai	Barang dan Jasa	Modal		Pegawai	Barang dan Jasa	Modal			
1	2	3	4	5	6=3+4+5	7	8	9	10=7+8+9	11=10-6	12
1.01.1.01.01.17.342.	Pelaksanaan BOS SMK Negeri 1 Pleret	0,00	873.033.600,00	206.366.400,00	1.079.400.000,00	0,00	668.167.879,00	202.029.950,00	870.197.829,00	(209.202.171,00)	80,61
1.01.1.01.01.17.343.	Pelaksanaan BOS SMK Negeri 1 Pundong	0,00	984.370.850,00	76.829.150,00	1.061.200.000,00	0,00	665.995.205,00	72.029.150,00	738.024.355,00	(323.175.645,00)	69,54
1.01.1.01.01.17.344.	Pelaksanaan BOS SMK Negeri 1 Sanden	0,00	374.764.600,00	301.435.400,00	676.200.000,00	0,00	287.417.162,00	267.922.900,00	555.340.062,00	(120.859.938,00)	82,12
1.01.1.01.01.17.345.	Pelaksanaan BOS SMK Negeri 1 Sedayu	1.080.000,00	1.186.300.000,00	375.020.000,00	1.562.400.000,00	720.000,00	923.853.423,00	374.581.900,00	1.299.155.323,00	(263.244.677,00)	83,15
1.01.1.01.01.17.346.	Pelaksanaan BOS SMK Negeri 1 Sewon	10.620.000,00	965.389.000,00	1.196.791.000,00	2.172.800.000,00	10.620.000,00	961.210.945,00	1.136.953.000,00	2.108.783.945,00	(64.016.055,00)	97,05
1.01.1.01.01.17.347.	Pelaksanaan BOS SMK Negeri 2 Kasihan	0,00	542.607.000,00	55.193.000,00	597.800.000,00	0,00	532.768.681,00	34.161.600,00	566.930.281,00	(30.869.719,00)	94,83
1.01.1.01.01.17.348.	Pelaksanaan BOS SMK Negeri 2 Sewon	1.100.000,00	449.510.520,00	338.989.480,00	789.600.000,00	1.100.000,00	449.510.520,00	338.989.480,00	789.600.000,00	0,00	100,00
1.01.1.01.01.17.349.	Pelaksanaan BOS SMK Negeri 3 Kasihan	0,00	762.219.000,00	248.581.000,00	1.010.800.000,00	0,00	728.278.920,00	248.511.000,00	976.789.920,00	(34.010.080,00)	96,63
1.01.1.01.01.17.350.	Pelaksanaan BOS SMK Negeri 1 Girimulyo	0,00	137.645.000,00	111.555.000,00	249.200.000,00	0,00	137.645.000,00	111.555.000,00	249.200.000,00	0,00	100,00
1.01.1.01.01.17.351.	Pelaksanaan BOS SMK Negeri 1 Kokap	0,00	169.049.000,00	96.951.000,00	266.000.000,00	0,00	168.989.650,00	96.951.000,00	265.940.650,00	(59.350,00)	99,97
1.01.1.01.01.17.352.	Pelaksanaan BOS SMK Negeri 1 Nanggulan	0,00	934.023.250,00	129.976.750,00	1.064.000.000,00	0,00	927.314.050,00	72.200.500,00	999.514.550,00	(64.485.450,00)	93,93
1.01.1.01.01.17.353.	Pelaksanaan BOS SMK Negeri 1 Panjatan	0,00	672.866.250,00	262.333.750,00	935.200.000,00	0,00	672.866.250,00	258.133.750,00	931.000.000,00	(4.200.000,00)	99,55
1.01.1.01.01.17.354.	Pelaksanaan BOS SMK Negeri 1 Pengasih	8.716.000,00	1.262.602.975,00	61.481.025,00	1.332.800.000,00	6.500.000,00	1.262.424.141,00	61.156.025,00	1.330.080.166,00	(2.719.834,00)	99,79
1.01.1.01.01.17.355.	Pelaksanaan BOS SMK Negeri 1 Samigaluh	0,00	380.109.400,00	168.690.600,00	548.800.000,00	0,00	380.109.400,00	160.850.600,00	540.960.000,00	(7.840.000,00)	98,57
1.01.1.01.01.17.356.	Pelaksanaan BOS SMK Negeri 1 Temon	3.300.000,00	502.666.875,00	125.433.125,00	631.400.000,00	0,00	286.931.524,00	122.183.600,00	409.115.124,00	(222.284.876,00)	64,79
1.01.1.01.01.17.357.	Pelaksanaan BOS SMK Negeri 2 Pengasih	2.200.000,00	1.741.752.000,00	391.048.000,00	2.135.000.000,00	0,00	1.675.290.436,00	384.219.400,00	2.059.509.836,00	(75.490.164,00)	96,46
1.01.1.01.01.17.358.	Pelaksanaan BOS SMK Negeri 1 Gedangsari	3.300.000,00	354.662.000,00	290.238.000,00	648.200.000,00	2.200.000,00	313.737.582,00	283.230.200,00	599.167.782,00	(49.032.218,00)	92,43
1.01.1.01.01.17.359.	Pelaksanaan BOS SMK Negeri 1 Girisubo	0,00	443.050.000,00	186.950.000,00	630.000.000,00	0,00	410.491.801,00	173.103.100,00	583.594.901,00	(46.405.099,00)	92,63
1.01.1.01.01.17.360.	Pelaksanaan BOS SMK Negeri 1 Ngawen	1.100.000,00	1.009.760.000,00	414.340.000,00	1.425.200.000,00	0,00	1.009.760.000,00	414.340.000,00	1.424.100.000,00	(1.100.000,00)	99,92
1.01.1.01.01.17.361.	Pelaksanaan BOS SMK Negeri 1 Nglipar	6.000.000,00	602.874.400,00	393.525.600,00	1.002.400.000,00	0,00	586.687.643,00	377.511.000,00	964.198.643,00	(38.201.357,00)	96,18
1.01.1.01.01.17.362.	Pelaksanaan BOS SMK Negeri 1 Ponjong	3.300.000,00	474.453.000,00	271.247.000,00	749.000.000,00	0,00	419.462.685,00	232.881.850,00	652.344.535,00	(96.655.465,00)	87,09
1.01.1.01.01.17.363.	Pelaksanaan BOS SMK Negeri 1 Purwosari	0,00	292.610.000,00	267.390.000,00	560.000.000,00	0,00	282.349.130,00	265.009.800,00	547.358.930,00	(12.641.070,00)	97,74
1.01.1.01.01.17.364.	Pelaksanaan BOS SMK Negeri 1 Saptosari	3.300.000,00	893.397.000,00	349.303.000,00	1.246.000.000,00	3.300.000,00	893.392.500,00	349.302.950,00	1.245.995.450,00	(4.550,00)	99,99
1.01.1.01.01.17.365.	Pelaksanaan BOS SMK Negeri 1 Tanjungsari	0,00	241.192.000,00	99.008.000,00	340.200.000,00	0,00	223.073.025,00	98.434.500,00	321.507.525,00	(18.692.475,00)	94,50
1.01.1.01.01.17.366.	Pelaksanaan BOS SMK Negeri 1 Tepus	0,00	363.382.800,00	153.217.200,00	516.600.000,00	0,00	363.382.800,00	151.593.400,00	514.976.200,00	(1.623.800,00)	99,68
1.01.1.01.01.17.367.	Pelaksanaan BOS SMK Negeri 1 Wonosari	0,00	1.322.827.800,00	404.772.200,00	1.727.600.000,00	0,00	1.313.935.484,00	390.581.172,00	1.704.516.656,00	(23.083.344,00)	98,66
1.01.1.01.01.17.368.	Pelaksanaan BOS SMK Negeri 2 Gedangsari	4.400.000,00	463.328.500,00	442.271.500,00	910.000.000,00	0,00	463.328.500,00	442.271.500,00	905.600.000,00	(4.400.000,00)	99,51

Kode	Uraian Urusan, Organisasi, Program dan Kegiatan	Anggaran Setelah Perubahan				Realisasi				Bertambah/ (Berkurang)	%
		Jenis Belanja			Jumlah	Jenis Belanja			Jumlah	(Rp)	
		Pegawai	Barang dan Jasa	Modal		Pegawai	Barang dan Jasa	Modal			
1	2	3	4	5	6=3+4+5	7	8	9	10=7+8+9	11=10-6	12
1.01.1.01.01.17.369.	Pelaksanaan BOS SMK Negeri 2 Wonosari	7.700.000,00	1.130.143.800,00	802.556.200,00	1.940.400.000,00	0,00	1.098.145.868,00	792.410.550,00	1.890.556.418,00	(49.843.582,00)	97,43
1.01.1.01.01.17.370.	Pelaksanaan BOS SMK Negeri 3 Wonosari	2.200.000,00	940.743.300,00	450.056.700,00	1.393.000.000,00	0,00	912.357.376,00	450.056.700,00	1.362.414.076,00	(30.585.924,00)	97,80
1.01.1.01.01.17.371.	Pelaksanaan BOS SMK Negeri 1 Cangkringan	2.160.000,00	1.070.126.300,00	134.513.700,00	1.206.800.000,00	0,00	841.120.514,00	131.899.500,00	973.020.014,00	(233.779.986,00)	80,62
1.01.1.01.01.17.372.	Pelaksanaan BOS SMK Negeri 1 Depok	0,00	768.155.517,00	419.044.483,00	1.187.200.000,00	0,00	718.271.513,00	419.044.483,00	1.137.315.996,00	(49.884.004,00)	95,79
1.01.1.01.01.17.373.	Pelaksanaan BOS SMK Negeri 1 Godean	12.500.000,00	976.450.200,00	339.649.800,00	1.328.600.000,00	0,00	973.768.993,00	331.466.500,00	1.305.235.493,00	(23.364.507,00)	98,24
1.01.1.01.01.17.374.	Pelaksanaan BOS SMK Negeri 1 Kalasan	0,00	1.018.095.000,00	492.505.000,00	1.510.600.000,00	0,00	1.018.095.000,00	488.260.000,00	1.506.355.000,00	(4.245.000,00)	99,71
1.01.1.01.01.17.375.	Pelaksanaan BOS SMK Negeri 1 Seyegan	0,00	1.262.012.375,00	444.587.625,00	1.706.600.000,00	0,00	1.232.667.752,00	442.540.970,00	1.675.208.722,00	(31.391.278,00)	98,16
1.01.1.01.01.17.376.	Pelaksanaan BOS SMK Negeri 1 Tempel	0,00	616.707.800,00	576.092.200,00	1.192.800.000,00	0,00	604.395.698,00	575.628.200,00	1.180.023.898,00	(12.776.102,00)	98,92
1.01.1.01.01.17.377.	Pelaksanaan BOS SMK Negeri 2 Depok	0,00	2.607.950.670,00	294.249.330,00	2.902.200.000,00	0,00	2.447.986.988,00	202.151.700,00	2.650.138.688,00	(252.061.312,00)	91,31
1.01.1.01.01.17.378.	Pelaksanaan BOS SMK Negeri 2 Godean	5.000.000,00	615.610.000,00	257.190.000,00	877.800.000,00	3.750.000,00	615.610.000,00	218.520.700,00	837.880.700,00	(39.919.300,00)	95,45
1.01.1.01.01.18.	PROGRAM PENDIDIKAN NON FORMAL DAN INFORMAL	297.915.000,00	2.835.032.000,00	0,00	3.132.947.000,00	259.545.000,00	2.589.361.010,00	0,00	2.848.906.010,00	(284.040.990,00)	90,93
1.01.1.01.01.18.063.	Pengembangan Pendidikan Kesetaraan dan Keaksaraan	218.050.000,00	1.444.620.000,00	0,00	1.662.670.000,00	181.450.000,00	1.430.215.800,00	0,00	1.611.665.800,00	(51.004.200,00)	96,93
1.01.1.01.01.18.066.	Penyelenggaraan, Pembinaan dan Pengiriman Lomba PNFI	79.865.000,00	1.390.412.000,00	0,00	1.470.277.000,00	78.095.000,00	1.159.145.210,00	0,00	1.237.240.210,00	(233.036.790,00)	84,15
1.01.1.01.01.19.	PROGRAM PENDIDIKAN KHUSUS DAN PENDIDIKAN LAYANAN KHUSUS	1.723.524.200,00	11.056.260.073,00	4.961.069.927,00	17.740.854.200,00	1.338.850.800,00	9.934.087.740,00	4.571.290.850,00	15.844.229.390,00	(1.896.624.810,00)	89,30
1.01.1.01.01.19.103.	Pengembangan Pusat Layanan Pendidikan Khusus	418.200.000,00	2.724.843.000,00	0,00	3.143.043.000,00	251.040.000,00	2.108.301.800,00	0,00	2.359.341.800,00	(783.701.200,00)	75,06
1.01.1.01.01.19.104.	Bantuan Operasional dan Penyediaan Beasiswa Sekolah Luar Biasa	38.400.000,00	3.137.118.000,00	0,00	3.175.518.000,00	37.920.000,00	3.007.007.740,00	0,00	3.044.927.740,00	(130.590.260,00)	95,88
1.01.1.01.01.19.106.	Pelayanan Pendidikan SLB Negeri 1 Yogyakarta	0,00	437.037.000,00	323.044.000,00	760.081.000,00	0,00	364.861.700,00	271.440.500,00	636.302.200,00	(123.778.800,00)	83,71
1.01.1.01.01.19.107.	Pelayanan Pendidikan SLB Negeri 2 Yogyakarta	42.322.800,00	530.141.550,00	118.840.850,00	691.305.200,00	42.052.800,00	514.029.560,00	96.121.600,00	652.203.960,00	(39.101.240,00)	94,34
1.01.1.01.01.19.108.	Pelayanan Pendidikan SLB Negeri Pembina	189.000.000,00	1.006.230.623,00	906.996.377,00	2.102.227.000,00	184.650.000,00	902.136.990,00	867.625.000,00	1.954.411.990,00	(147.815.010,00)	92,96
1.01.1.01.01.19.109.	Pelayanan Pendidikan SLB Negeri 1 Bantul	421.200.000,00	746.444.400,00	1.098.293.600,00	2.265.938.000,00	404.352.000,00	721.869.300,00	960.941.150,00	2.087.162.450,00	(178.775.550,00)	92,11
1.01.1.01.01.19.110.	Pelayanan Pendidikan SLB Negeri 2 Bantul	83.262.000,00	273.749.500,00	963.068.500,00	1.320.080.000,00	83.262.000,00	269.987.450,00	866.529.000,00	1.219.778.450,00	(100.301.550,00)	92,40
1.01.1.01.01.19.111.	Pelayanan Pendidikan SLB Negeri 1 Sleman	96.336.000,00	389.748.000,00	121.748.000,00	607.832.000,00	96.336.000,00	384.435.940,00	118.025.000,00	598.796.940,00	(9.035.060,00)	98,51
1.01.1.01.01.19.112.	Pelayanan Pendidikan SLB Negeri 1 Gunungkidul	112.362.600,00	405.301.100,00	232.336.300,00	750.000.000,00	64.207.200,00	365.457.250,00	228.975.000,00	658.639.450,00	(91.360.550,00)	87,81

Kode	Uraian Urusan, Organisasi, Program dan Kegiatan	Anggaran Setelah Perubahan				Realisasi				Bertambah/ (Berkurang)	%
		Jenis Belanja			Jumlah	Jenis Belanja			Jumlah	(Rp)	
		Pegawai	Barang dan Jasa	Modal		Pegawai	Barang dan Jasa	Modal			
1	2	3	4	5	6=3+4+5	7	8	9	10=7+8+9	11=10-6	12
1.01.1.01.01.19.113.	Pelayanan Pendidikan SLB Negeri 2 Gunungkidul	96.310.800,00	149.751.300,00	103.937.900,00	350.000.000,00	96.310.800,00	143.958.050,00	97.270.000,00	337.538.850,00	(12.461.150,00)	96,43
1.01.1.01.01.19.114.	Pelayanan Pendidikan SLB Negeri 1 Kulon Progo	80.760.000,00	261.226.600,00	939.843.400,00	1.281.830.000,00	78.720.000,00	243.515.600,00	935.257.000,00	1.257.492.600,00	(24.337.400,00)	98,10
1.01.1.01.01.19.115.	Pelaksanaan BOS SLB Negeri 1 Yogyakarta	14.400.000,00	54.827.000,00	28.773.000,00	98.000.000,00	0,00	50.382.680,00	28.773.000,00	79.155.680,00	(18.844.320,00)	80,77
1.01.1.01.01.19.116.	Pelaksanaan BOS SLB Negeri 2 Yogyakarta	9.350.000,00	82.396.000,00	5.054.000,00	96.800.000,00	0,00	82.285.050,00	4.500.000,00	86.785.050,00	(10.014.950,00)	89,65
1.01.1.01.01.19.117.	Pelaksanaan BOS SLB Negeri Pembina	20.400.000,00	197.750.000,00	9.250.000,00	227.400.000,00	0,00	193.058.255,00	9.067.600,00	202.125.855,00	(25.274.145,00)	88,88
1.01.1.01.01.19.118.	Pelaksanaan BOS SLB Negeri 1 Bantul	32.160.000,00	240.460.000,00	34.380.000,00	307.000.000,00	0,00	177.620.875,00	34.170.000,00	211.790.875,00	(95.209.125,00)	68,98
1.01.1.01.01.19.119.	Pelaksanaan BOS SLB Negeri 2 Bantul	13.200.000,00	81.600.000,00	0,00	94.800.000,00	0,00	81.264.000,00	0,00	81.264.000,00	(13.536.000,00)	85,72
1.01.1.01.01.19.120.	Pelaksanaan BOS SLB Negeri 1 Sleman	9.660.000,00	82.251.000,00	12.289.000,00	104.200.000,00	0,00	82.251.000,00	12.223.000,00	94.474.000,00	(9.726.000,00)	90,66
1.01.1.01.01.19.121.	Pelaksanaan BOS SLB Negeri 1 Gunungkidul	12.000.000,00	86.600.000,00	19.600.000,00	118.200.000,00	0,00	84.442.000,00	1.875.000,00	86.317.000,00	(31.883.000,00)	73,02
1.01.1.01.01.19.122.	Pelaksanaan BOS SLB Negeri 2 Gunungkidul	16.200.000,00	49.633.000,00	18.167.000,00	84.000.000,00	0,00	38.070.500,00	13.050.000,00	51.120.500,00	(32.879.500,00)	60,85
1.01.1.01.01.19.123.	Pelaksanaan BOS SLB Negeri 1 Kulon Progo	18.000.000,00	119.152.000,00	25.448.000,00	162.600.000,00	0,00	119.152.000,00	25.448.000,00	144.600.000,00	(18.000.000,00)	88,92
1.01.1.01.01.22.	PROGRAM PENINGKATAN MANAJEMEN PELAYANAN PENDIDIKAN	31.583.146.000,00	14.463.156.500,00	44.024.000,00	46.090.326.500,00	27.546.187.500,00	12.960.337.050,00	44.000.000,00	40.550.524.550,00	(5.539.801.950,00)	87,98
1.01.1.01.01.22.027.	Penyelenggaraan Akreditasi Sekolah / Madrasah	366.430.000,00	2.393.570.000,00	0,00	2.760.000.000,00	359.230.000,00	2.306.127.420,00	0,00	2.665.357.420,00	(94.642.580,00)	96,57
1.01.1.01.01.22.028.	Penyelenggaraan Ujian	448.030.000,00	1.576.270.000,00	0,00	2.024.300.000,00	445.780.000,00	1.469.303.590,00	0,00	1.915.083.590,00	(109.216.410,00)	94,60
1.01.1.01.01.22.076.	Pembinaan Karir Pendidik dan Tenaga Kependidikan	28.866.060.000,00	2.629.423.500,00	0,00	31.495.483.500,00	24.939.640.000,00	1.802.229.000,00	0,00	26.741.869.000,00	(4.753.614.500,00)	84,90
1.01.1.01.01.22.081.	Pengembangan Sistem Informasi Pendidikan	378.716.000,00	1.040.869.000,00	44.024.000,00	1.463.609.000,00	328.997.500,00	1.013.161.750,00	44.000.000,00	1.386.159.250,00	(77.449.750,00)	94,70
1.01.1.01.01.22.082.	Penguatan Kelembagaan Bidang Pendidikan	450.000,00	5.600.000,00	0,00	6.050.000,00	450.000,00	4.799.900,00	0,00	5.249.900,00	(800.100,00)	86,77
1.01.1.01.01.22.083.	Pembinaan dan Pengembangan Mutu Pendidikan	1.523.460.000,00	6.817.424.000,00	0,00	8.340.884.000,00	1.472.090.000,00	6.364.715.390,00	0,00	7.836.805.390,00	(504.078.610,00)	93,95
1.01.1.01.01.23.	PROGRAM PENDIDIKAN TINGGI	282.990.000,00	4.601.279.500,00	0,00	4.884.269.500,00	265.710.000,00	4.490.482.442,00	0,00	4.756.192.442,00	(128.077.058,00)	97,37
1.01.1.01.01.23.005.	Penyediaan Biaya Pendidikan Mahasiswa	29.000.000,00	2.908.960.000,00	0,00	2.937.960.000,00	20.700.000,00	2.890.534.042,00	0,00	2.911.234.042,00	(26.725.958,00)	99,09
1.01.1.01.01.23.018.	Pembinaan Kemahasiswaan	253.990.000,00	1.692.319.500,00	0,00	1.946.309.500,00	245.010.000,00	1.599.948.400,00	0,00	1.844.958.400,00	(101.351.100,00)	94,79
1.01.1.01.01.24.	PROGRAM AKSELERASI PENGEMBANGAN PENDIDIKAN TERKEMUKA	671.360.000,00	6.368.640.000,00	0,00	7.040.000.000,00	671.340.000,00	6.233.697.666,00	0,00	6.905.037.666,00	(134.962.334,00)	98,08
1.01.1.01.01.24.057.	Pelayanan dan Publikasi Media Pembelajaran Berbasis TIK	406.640.000,00	4.283.360.000,00	0,00	4.690.000.000,00	406.620.000,00	4.154.193.186,00	0,00	4.560.813.186,00	(129.186.814,00)	97,24

Kode	Uraian Urusan, Organisasi, Program dan Kegiatan	Anggaran Setelah Perubahan				Realisasi				Bertambah/ (Berkurang)	%
		Jenis Belanja			Jumlah	Jenis Belanja			Jumlah	(Rp)	
		Pegawai	Barang dan Jasa	Modal		Pegawai	Barang dan Jasa	Modal			
1	2	3	4	5	6=3+4+5	7	8	9	10=7+8+9	11=10-6	12
1.01.1.01.01.24.060.	Produksi dan Pemanfaatan Media Pembelajaran	264.720.000,00	2.085.280.000,00	0,00	2.350.000.000,00	264.720.000,00	2.079.504.480,00	0,00	2.344.224.480,00	(5.775.520,00)	99,75
1.01.1.01.01.26.	PROGRAM PENINGKATAN PELAYANAN PENDIDIKAN PADA B L U D	1.588.475.600,00	3.444.738.000,00	6.979.980.894,00	12.013.194.494,00	1.457.726.900,00	3.261.063.802,00	4.869.337.107,00	9.588.127.809,00	(2.425.066.685,00)	79,81
1.01.1.01.01.26.001.	Pelayanan Pendidikan Pada B L U D	1.588.475.600,00	3.444.738.000,00	6.979.980.894,00	12.013.194.494,00	1.457.726.900,00	3.261.063.802,00	4.869.337.107,00	9.588.127.809,00	(2.425.066.685,00)	79,81
1.01.1.01.01.28.	PROGRAM PENGEMBANGAN UNGGULAN MUTU PENDIDIKAN	2.995.243.000,00	46.462.603.600,00	0,00	49.457.846.600,00	2.650.408.000,00	40.053.608.003,00	0,00	42.704.016.003,00	(6.753.830.597,00)	86,34
1.01.1.01.01.28.001.	Penyusunan dan Pengembangan Model Unggulan Mutu Pendidikan	345.570.000,00	1.525.820.000,00	0,00	1.871.390.000,00	305.990.000,00	1.430.974.825,00	0,00	1.736.964.825,00	(134.425.175,00)	92,81
1.01.1.01.01.28.014.	Penyelenggaraan dan Pembinaan Lomba SD	85.660.000,00	4.260.590.000,00	0,00	4.346.250.000,00	80.610.000,00	3.781.579.690,00	0,00	3.862.189.690,00	(484.060.310,00)	88,86
1.01.1.01.01.28.015.	Penyelenggaraan, Pembinaan dan Pengiriman Lomba SMP	85.050.000,00	2.522.350.000,00	0,00	2.607.400.000,00	77.000.000,00	2.234.845.825,00	0,00	2.311.845.825,00	(295.554.175,00)	88,66
1.01.1.01.01.28.016.	Pembinaan Siswa SMA	987.970.000,00	12.562.773.000,00	0,00	13.550.743.000,00	916.230.000,00	11.589.043.375,00	0,00	12.505.273.375,00	(1.045.469.625,00)	92,28
1.01.1.01.01.28.017.	Pembinaan Siswa SMK	1.130.310.000,00	13.352.800.600,00	0,00	14.483.110.600,00	967.095.000,00	10.142.429.093,00	0,00	11.109.524.093,00	(3.373.586.507,00)	76,70
1.01.1.01.01.28.018.	Penyelenggaraan, Pembinaan dan Pengiriman Lomba PK-PLK	277.050.000,00	1.715.395.000,00	0,00	1.992.445.000,00	219.950.000,00	1.207.973.220,00	0,00	1.427.923.220,00	(564.521.780,00)	71,66
1.01.1.01.01.28.019.	Apresiasi Prestasi dan Kreatifitas Peserta Didik, Pendidik dan Tenaga Kependidikan	83.633.000,00	10.522.875.000,00	0,00	10.606.508.000,00	83.533.000,00	9.666.761.975,00	0,00	9.750.294.975,00	(856.213.025,00)	91,92
1.01.1.01.01.29.	PROGRAM SINERGITAS PENDIDIKAN TERHADAP PEMBANGUNAN	37.450.000,00	212.550.000,00	0,00	250.000.000,00	37.450.000,00	193.130.287,00	0,00	230.580.287,00	(19.419.713,00)	92,23
1.01.1.01.01.29.007.	Pemberdayaan Akses Lulusan SMK terhadap Dunia Kerja	37.450.000,00	212.550.000,00	0,00	250.000.000,00	37.450.000,00	193.130.287,00	0,00	230.580.287,00	(19.419.713,00)	92,23
1.19.	KEPEMUDAAN DAN OLAH RAGA	3.829.860.000,00	17.753.721.000,00	48.734.229.100,00	70.317.810.100,00	3.806.320.000,00	15.901.297.133,00	48.611.578.220,00	68.319.195.353,00	(1.998.614.747,00)	97,15
1.19.1.01.01.	DINAS PENDIDIKAN, PEMUDA DAN OLAH RAGA	3.829.860.000,00	17.753.721.000,00	48.734.229.100,00	70.317.810.100,00	3.806.320.000,00	15.901.297.133,00	48.611.578.220,00	68.319.195.353,00	(1.998.614.747,00)	97,15
1.19.1.01.01.16.	PROGRAM PENINGKATAN PERAN SERTA KEPEMUDAAN	591.000.000,00	332.730.000,00	0,00	923.730.000,00	591.000.000,00	302.430.000,00	0,00	893.430.000,00	(30.300.000,00)	96,71
1.19.1.01.01.16.017.	Pembinaan Peran Serta Pemuda Dalam Pembangunan	591.000.000,00	332.730.000,00	0,00	923.730.000,00	591.000.000,00	302.430.000,00	0,00	893.430.000,00	(30.300.000,00)	96,71
1.19.1.01.01.17.	PROGRAM PENINGKATAN UPAYA PENUMBUHAN KEWIRAUSAHAAN DAN KECAKAPAN HIDUP PEMUDA	165.600.000,00	2.145.925.000,00	0,00	2.311.525.000,00	158.400.000,00	1.859.027.625,00	0,00	2.017.427.625,00	(294.097.375,00)	87,27
1.19.1.01.01.17.002.	Pelatihan Ketrampilan Bagi Pemuda	165.600.000,00	2.145.925.000,00	0,00	2.311.525.000,00	158.400.000,00	1.859.027.625,00	0,00	2.017.427.625,00	(294.097.375,00)	87,27
1.19.1.01.01.20.	PROGRAM PEMBINAAN DAN PEMASYARAKATAN OLAHRAGA	22.750.000,00	374.426.000,00	0,00	397.176.000,00	22.750.000,00	287.849.600,00	0,00	310.599.600,00	(86.576.400,00)	78,20

Kode	Uraian Urusan, Organisasi, Program dan Kegiatan	Anggaran Setelah Perubahan				Realisasi				Bertambah/ (Berkurang)	%
		Jenis Belanja			Jumlah	Jenis Belanja			Jumlah	(Rp)	
		Pegawai	Barang dan Jasa	Modal		Pegawai	Barang dan Jasa	Modal			
1	2	3	4	5	6=3+4+5	7	8	9	10=7+8+9	11=10-6	12
1.19.1.01.01.20.007.	Pemassalan Olahraga Bagi Pelajar, Mahasiswa Dan Masyarakat	22.750.000,00	374.426.000,00	0,00	397.176.000,00	22.750.000,00	287.849.600,00	0,00	310.599.600,00	(86.576.400,00)	78,20
1.19.1.01.01.21.	PROGRAM PENINGKATAN SARANA DAN PRASARANA PEMUDA DAN OLAHRAGA	4.400.000,00	549.170.000,00	48.734.229.100,00	49.287.799.100,00	3.300.000,00	545.740.632,00	48.611.578.220,00	49.160.618.852,00	(127.180.248,00)	99,74
1.19.1.01.01.21.022.	Pembangunan Sarana Pemuda dan Olahraga	0,00	104.170.000,00	48.734.229.100,00	48.838.399.100,00	0,00	100.912.500,00	48.611.578.220,00	48.712.490.720,00	(125.908.380,00)	99,74
1.19.1.01.01.21.023.	Pemeliharaan Rutin/ Berkala Sarana dan Prasarana Pemuda dan Olahraga	4.400.000,00	445.000.000,00	0,00	449.400.000,00	3.300.000,00	444.828.132,00	0,00	448.128.132,00	(1.271.868,00)	99,71
1.19.1.01.01.22.	PROGRAM PEMBERDAYAAN DAN PENGEMBANGAN PEMUDA	905.570.000,00	4.537.300.000,00	0,00	5.442.870.000,00	891.730.000,00	4.122.894.826,00	0,00	5.014.624.826,00	(428.245.174,00)	92,13
1.19.1.01.01.22.019.	Pembinaan Kepribadian Generasi Muda	905.570.000,00	4.537.300.000,00	0,00	5.442.870.000,00	891.730.000,00	4.122.894.826,00	0,00	5.014.624.826,00	(428.245.174,00)	92,13
1.19.1.01.01.23.	PROGRAM PENINGKATAN PRESTASI OLAH RAGA	2.140.540.000,00	9.814.170.000,00	0,00	11.954.710.000,00	2.139.140.000,00	8.783.354.450,00	0,00	10.922.494.450,00	(1.032.215.550,00)	91,36
1.19.1.01.01.23.017.	Pembinaan dan Pelaksanaan Kompetisi Olahraga	2.140.540.000,00	9.814.170.000,00	0,00	11.954.710.000,00	2.139.140.000,00	8.783.354.450,00	0,00	10.922.494.450,00	(1.032.215.550,00)	91,36
Jumlah		45.705.290.320,00	288.435.910.421,00	196.987.963.873,00	531.129.164.614,00	39.969.817.580,00	259.346.854.551,00	173.647.994.419,00	472.964.666.550,00	(58.164.498.064,00)	89,04

**REKAPITULASI REALISASI ANGGARAN BELANJA DAERAH MENURUT URUSAN PEMERINTAHAN DAERAH,
ORGANISASI, PROGRAM DAN KEGIATAN
TAHUN ANGGARAN 2017**

Halaman : 16

Kode	Uraian Urusan, Organisasi, Program dan Kegiatan	Anggaran Setelah Perubahan				Realisasi				Bertambah/ (Berkurang)	%
		Jenis Belanja			Jumlah	Jenis Belanja			Jumlah	(Rp)	
		Pegawai	Barang dan Jasa	Modal		Pegawai	Barang dan Jasa	Modal			
1	2	3	4	5	6=3+4+5	7	8	9	10=7+8+9	11=10-6	12
1.	URUSAN KONKUREN WAJIB	4.090.323.447,00	82.702.474.377,94	6.783.087.977,00	93.575.885.801,94	3.980.902.375,00	75.948.196.549,00	6.418.092.365,00	86.347.191.289,00	(7.228.694.512,94)	92,27
1.02.	KESEHATAN	4.090.323.447,00	82.702.474.377,94	6.783.087.977,00	93.575.885.801,94	3.980.902.375,00	75.948.196.549,00	6.418.092.365,00	86.347.191.289,00	(7.228.694.512,94)	92,27
1.02.1.02.01.	DINAS KESEHATAN	4.090.323.447,00	82.702.474.377,94	6.783.087.977,00	93.575.885.801,94	3.980.902.375,00	75.948.196.549,00	6.418.092.365,00	86.347.191.289,00	(7.228.694.512,94)	92,27
1.02.1.02.01.01.	PROGRAM PELAYANAN ADMINISTRASI PERKANTORAN	1.287.965.600,00	2.753.011.817,00	131.916.000,00	4.172.893.417,00	1.284.785.600,00	2.308.182.112,00	109.482.000,00	3.702.449.712,00	(470.443.705,00)	88,72
1.02.1.02.01.01.033.	Penyediaan Jasa, Peralatan, dan Perlengkapan Perkantoran	54.600.000,00	1.859.460.499,00	131.916.000,00	2.045.976.499,00	53.820.000,00	1.482.043.249,00	109.482.000,00	1.645.345.249,00	(400.631.250,00)	80,41
1.02.1.02.01.01.034.	Penyediaan Jasa Pengelola Pelayanan Perkantoran	1.233.365.600,00	495.751.318,00	0,00	1.729.116.918,00	1.230.965.600,00	483.378.800,00	0,00	1.714.344.400,00	(14.772.518,00)	99,14
1.02.1.02.01.01.035.	Penyediaan Rapat-Rapat, Koordinasi dan Konsultasi	0,00	397.800.000,00	0,00	397.800.000,00	0,00	342.760.063,00	0,00	342.760.063,00	(55.039.937,00)	86,16
1.02.1.02.01.02.	PROGRAM PENINGKATAN SARANA DAN PRASARANA APARATUR	1.780.000,00	867.850.250,00	1.807.533.500,00	2.677.163.750,00	1.180.000,00	660.889.266,00	1.760.383.100,00	2.422.452.366,00	(254.711.384,00)	90,48
1.02.1.02.01.02.107.	Pembangunan/Rehabilitasi Rumah dan Gedung Kantor	0,00	0,00	1.209.100.500,00	1.209.100.500,00	0,00	0,00	1.202.634.400,00	1.202.634.400,00	(6.466.100,00)	99,46
1.02.1.02.01.02.108.	Pengadaan Peralatan dan Perlengkapan	0,00	0,00	598.433.000,00	598.433.000,00	0,00	0,00	557.748.700,00	557.748.700,00	(40.684.300,00)	93,20
1.02.1.02.01.02.109.	Pemeliharaan Rumah dan Gedung Kantor	1.780.000,00	326.320.000,00	0,00	328.100.000,00	1.180.000,00	325.337.500,00	0,00	326.517.500,00	(1.582.500,00)	99,51
1.02.1.02.01.02.111.	Pemeliharaan Peralatan dan Perlengkapan	0,00	142.441.250,00	0,00	142.441.250,00	0,00	95.546.250,00	0,00	95.546.250,00	(46.895.000,00)	67,07
1.02.1.02.01.02.112.	Pemeliharaan Kendaraan Dinas/Operasional	0,00	399.089.000,00	0,00	399.089.000,00	0,00	240.005.516,00	0,00	240.005.516,00	(159.083.484,00)	60,13
1.02.1.02.01.05.	PROGRAM PENINGKATAN KAPASITAS SUMBERDAYA APARATUR	20.525.000,00	61.730.950,00	0,00	82.255.950,00	19.625.000,00	60.901.450,00	0,00	80.526.450,00	(1.729.500,00)	97,89
1.02.1.02.01.05.007.	Pembinaan, Pengembangan Kualitas Profesi Dan Penilaian Angka Kredit Jabatan Fungsional Tertentu	18.150.000,00	1.516.950,00	0,00	19.666.950,00	17.250.000,00	1.077.850,00	0,00	18.327.850,00	(1.339.100,00)	93,19
1.02.1.02.01.05.033.	Pengembangan I S O	2.375.000,00	60.214.000,00	0,00	62.589.000,00	2.375.000,00	59.823.600,00	0,00	62.198.600,00	(390.400,00)	99,37
1.02.1.02.01.06.	PROGRAM PENINGKATAN PENGEMBANGAN SISTEM PELAPORAN CAPAIAN KINERJA DAN KEUANGAN	76.200.000,00	360.641.200,00	0,00	436.841.200,00	75.500.000,00	354.058.800,00	0,00	429.558.800,00	(7.282.400,00)	98,33
1.02.1.02.01.06.016.	Penyusunan Laporan Kinerja SKPD	0,00	5.202.500,00	0,00	5.202.500,00	0,00	4.255.400,00	0,00	4.255.400,00	(947.100,00)	81,79

Kode	Uraian Urusan, Organisasi, Program dan Kegiatan	Anggaran Setelah Perubahan				Realisasi				Bertambah/ (Berkurang)	%
		Jenis Belanja			Jumlah	Jenis Belanja			Jumlah	(Rp)	
		Pegawai	Barang dan Jasa	Modal		Pegawai	Barang dan Jasa	Modal			
1	2	3	4	5	6=3+4+5	7	8	9	10=7+8+9	11=10-6	12
1.02.1.02.01.06.017.	Penyusunan Laporan Keuangan SKPD	0,00	18.858.700,00	0,00	18.858.700,00	0,00	16.651.750,00	0,00	16.651.750,00	(2.206.950,00)	88,29
1.02.1.02.01.06.018.	Penyusunan Rencana Program Kegiatan SKPD serta Pengembangan Data dan Informasi	69.400.000,00	320.002.500,00	0,00	389.402.500,00	68.700.000,00	317.356.650,00	0,00	386.056.650,00	(3.345.850,00)	99,14
1.02.1.02.01.06.019.	Monitoring dan Evaluasi Pelaksanaan Program Kegiatan SKPD	6.800.000,00	16.577.500,00	0,00	23.377.500,00	6.800.000,00	15.795.000,00	0,00	22.595.000,00	(782.500,00)	96,65
1.02.1.02.01.19.	PROGRAM PROMOSI KESEHATAN DAN PEMBERDAYAAN MASYARAKAT	315.750.000,00	1.241.557.500,00	0,00	1.557.307.500,00	315.750.000,00	1.095.484.000,00	0,00	1.411.234.000,00	(146.073.500,00)	90,62
1.02.1.02.01.19.019.	Promosi Pola Hidup Sehat Masyarakat	16.350.000,00	681.325.000,00	0,00	697.675.000,00	16.350.000,00	539.909.000,00	0,00	556.259.000,00	(141.416.000,00)	79,73
1.02.1.02.01.19.020.	Pemberdayaan Masyarakat Bidang Kesehatan	299.400.000,00	560.232.500,00	0,00	859.632.500,00	299.400.000,00	555.575.000,00	0,00	854.975.000,00	(4.657.500,00)	99,45
1.02.1.02.01.20.	PROGRAM PERBAIKAN GIZI MASYARAKAT	75.300.000,00	261.754.000,00	0,00	337.054.000,00	75.300.000,00	255.620.500,00	0,00	330.920.500,00	(6.133.500,00)	98,18
1.02.1.02.01.20.010.	Penanggulangan Permasalahan Gizi	75.300.000,00	261.754.000,00	0,00	337.054.000,00	75.300.000,00	255.620.500,00	0,00	330.920.500,00	(6.133.500,00)	98,18
1.02.1.02.01.21.	PROGRAM PENGEMBANGAN LINGKUNGAN SEHAT	147.650.000,00	443.350.000,00	0,00	591.000.000,00	147.450.000,00	393.685.150,00	0,00	541.135.150,00	(49.864.850,00)	91,56
1.02.1.02.01.21.028.	Perbaikan Kualitas Kesehatan Lingkungan	147.650.000,00	443.350.000,00	0,00	591.000.000,00	147.450.000,00	393.685.150,00	0,00	541.135.150,00	(49.864.850,00)	91,56
1.02.1.02.01.48.	PROGRAM PELAYANAN KESEHATAN DASAR DAN RUJUKAN	445.645.768,00	1.091.436.732,00	0,00	1.537.082.500,00	409.303.000,00	954.664.475,00	0,00	1.363.967.475,00	(173.115.025,00)	88,73
1.02.1.02.01.48.017.	Upaya Kesehatan Dasar	67.415.000,00	252.767.500,00	0,00	320.182.500,00	65.895.000,00	203.291.825,00	0,00	269.186.825,00	(50.995.675,00)	84,07
1.02.1.02.01.48.021.	Perbaikan Mutu Tenaga dan Sarana Kesehatan	91.260.000,00	275.740.000,00	0,00	367.000.000,00	81.660.000,00	270.394.000,00	0,00	352.054.000,00	(14.946.000,00)	95,92
1.02.1.02.01.48.022.	Upaya Kesehatan Rujukan dan Khusus	286.970.768,00	562.929.232,00	0,00	849.900.000,00	261.748.000,00	480.978.650,00	0,00	742.726.650,00	(107.173.350,00)	87,38
1.02.1.02.01.49.	PROGRAM PENINGKATAN PELAYANAN KESEHATAN PADA BLUD BAPELJAMKESOS	773.736.800,00	60.759.121.106,94	158.369.500,00	61.691.227.406,94	766.016.800,00	57.184.280.598,00	151.145.000,00	58.101.442.398,00	(3.589.785.008,94)	94,18
1.02.1.02.01.49.001.	Pelayanan Kesehatan pada BLUD	773.736.800,00	60.759.121.106,94	158.369.500,00	61.691.227.406,94	766.016.800,00	57.184.280.598,00	151.145.000,00	58.101.442.398,00	(3.589.785.008,94)	94,18
1.02.1.02.01.56.	PROGRAM PEMBIAYAAN KESEHATAN	82.000.000,00	107.462.500,00	0,00	189.462.500,00	78.625.000,00	106.995.000,00	0,00	185.620.000,00	(3.842.500,00)	97,97
1.02.1.02.01.56.007.	Pengembangan Sistem Pembiayaan Kesehatan dan Jaminan Kesehatan	82.000.000,00	107.462.500,00	0,00	189.462.500,00	78.625.000,00	106.995.000,00	0,00	185.620.000,00	(3.842.500,00)	97,97
1.02.1.02.01.58.	PROGRAM PENINGKATAN PELAYANAN KESEHATAN PADA BLUD BAPELKES	339.335.279,00	6.789.158.622,00	815.281.477,00	7.943.775.378,00	330.451.975,00	5.370.721.967,00	802.840.675,00	6.504.014.617,00	(1.439.760.761,00)	81,87
1.02.1.02.01.58.001.	Pelayanan Kesehatan pada BLUD	339.335.279,00	6.789.158.622,00	815.281.477,00	7.943.775.378,00	330.451.975,00	5.370.721.967,00	802.840.675,00	6.504.014.617,00	(1.439.760.761,00)	81,87

Kode	Uraian Urusan, Organisasi, Program dan Kegiatan	Anggaran Setelah Perubahan				Realisasi				Bertambah/ (Berkurang)	%
		Jenis Belanja			Jumlah	Jenis Belanja			Jumlah	(Rp)	
		Pegawai	Barang dan Jasa	Modal		Pegawai	Barang dan Jasa	Modal			
1	2	3	4	5	6=3+4+5	7	8	9	10=7+8+9	11=10-6	12
1.02.1.02.01.59.	PROGRAM PENGADAAN, PENINGKATAN, PEMELIHARAAN SARANA DAN PRASARANA RS/RS Jiwa/RS PARU-PARU/RS MATA	12.880.000,00	3.550.135.500,00	3.869.987.500,00	7.433.003.000,00	11.900.000,00	3.321.127.145,00	3.594.241.590,00	6.927.268.735,00	(505.734.265,00)	93,19
1.02.1.02.01.59.003.	Pengembangan Balai Laboratorium Kesehatan	9.450.000,00	558.744.500,00	0,00	568.194.500,00	8.550.000,00	467.443.045,00	0,00	475.993.045,00	(92.201.455,00)	83,77
1.02.1.02.01.59.008.	Pengadaan Alat Kesehatan, Reagen dan Bahan Penunjang	2.250.000,00	2.622.631.000,00	3.869.987.500,00	6.494.868.500,00	2.250.000,00	2.499.963.750,00	3.594.241.590,00	6.096.455.340,00	(398.413.160,00)	93,86
1.02.1.02.01.59.009.	Pemeliharaan Rutin/ Berkala Rumah Sakit, Limbah Rumah Sakit dan Hewan Percobaan	1.180.000,00	368.760.000,00	0,00	369.940.000,00	1.100.000,00	353.720.350,00	0,00	354.820.350,00	(15.119.650,00)	95,91
1.02.1.02.01.62.	PROGRAM PENCEGAHAN DAN PENGENDALIAN PENYAKIT	410.325.000,00	2.923.965.000,00	0,00	3.334.290.000,00	364.380.000,00	2.577.689.640,00	0,00	2.942.069.640,00	(392.220.360,00)	88,23
1.02.1.02.01.62.012.	Imunisasi, Surveilans Penyakit dan Kejadian Luar Biasa	68.625.000,00	232.605.000,00	0,00	301.230.000,00	67.275.000,00	225.069.800,00	0,00	292.344.800,00	(8.885.200,00)	97,05
1.02.1.02.01.62.013.	Pengendalian Penyakit Menular	292.100.000,00	2.017.670.000,00	0,00	2.309.770.000,00	255.515.000,00	1.702.934.840,00	0,00	1.958.449.840,00	(351.320.160,00)	84,78
1.02.1.02.01.62.014.	Penanggulangan Penyakit Tidak Menular	49.600.000,00	673.690.000,00	0,00	723.290.000,00	41.590.000,00	649.685.000,00	0,00	691.275.000,00	(32.015.000,00)	95,57
1.02.1.02.01.63.	PROGRAM SEDIAAN FARMASI, PERBEKALAN KESEHATAN, DAN PENGENDALIAN MAKANAN	38.950.000,00	1.020.220.000,00	0,00	1.059.170.000,00	38.725.000,00	980.273.946,00	0,00	1.018.998.946,00	(40.171.054,00)	96,20
1.02.1.02.01.63.001.	Perbaikan Mutu Pelayanan Kefarmasian, Sediaan Farmasi dan Perbekes Serta Pengendalian Makanan	38.950.000,00	1.020.220.000,00	0,00	1.059.170.000,00	38.725.000,00	980.273.946,00	0,00	1.018.998.946,00	(40.171.054,00)	96,20
1.02.1.02.01.64.	PROGRAM PEMBINAAN KESEHATAN KELUARGA	62.280.000,00	471.079.200,00	0,00	533.359.200,00	61.910.000,00	323.622.500,00	0,00	385.532.500,00	(147.826.700,00)	72,28
1.02.1.02.01.64.001.	Pengembangan Kesehatan Keluarga	62.280.000,00	471.079.200,00	0,00	533.359.200,00	61.910.000,00	323.622.500,00	0,00	385.532.500,00	(147.826.700,00)	72,28
Jumlah		4.090.323.447,00	82.702.474.377,94	6.783.087.977,00	93.575.885.801,94	3.980.902.375,00	75.948.196.549,00	6.418.092.365,00	86.347.191.289,00	(7.228.694.512,94)	92,27

**REKAPITULASI REALISASI ANGGARAN BELANJA DAERAH MENURUT URUSAN PEMERINTAHAN DAERAH,
ORGANISASI, PROGRAM DAN KEGIATAN
TAHUN ANGGARAN 2017**

Halaman : 19

Kode	Uraian Urusan, Organisasi, Program dan Kegiatan	Anggaran Setelah Perubahan				Realisasi				Bertambah/ (Berkurang)	%
		Jenis Belanja			Jumlah	Jenis Belanja			Jumlah	(Rp)	
		Pegawai	Barang dan Jasa	Modal		Pegawai	Barang dan Jasa	Modal			
1	2	3	4	5	6=3+4+5	7	8	9	10=7+8+9	11=10-6	12
1.	URUSAN KONKUREN WAJIB	8.741.118.000,00	17.917.919.595,15	5.256.386.993,50	31.915.424.588,65	8.348.383.376,00	10.696.182.769,00	5.224.507.200,00	24.269.073.345,00	(7.646.351.243,65)	76,04
1.02.	KESEHATAN	8.741.118.000,00	17.917.919.595,15	5.256.386.993,50	31.915.424.588,65	8.348.383.376,00	10.696.182.769,00	5.224.507.200,00	24.269.073.345,00	(7.646.351.243,65)	76,04
1.02.1.02.02.	RUMAH SAKIT JIWA GRHASIA	8.741.118.000,00	17.917.919.595,15	5.256.386.993,50	31.915.424.588,65	8.348.383.376,00	10.696.182.769,00	5.224.507.200,00	24.269.073.345,00	(7.646.351.243,65)	76,04
1.02.1.02.02.54.	PROGRAM PENINGKATAN PELAYANAN KESEHATAN PADA BLUD RSJ GRHASIA	8.741.118.000,00	17.917.919.595,15	5.256.386.993,50	31.915.424.588,65	8.348.383.376,00	10.696.182.769,00	5.224.507.200,00	24.269.073.345,00	(7.646.351.243,65)	76,04
1.02.1.02.02.54.001.	Pelayanan Kesehatan	8.741.118.000,00	17.917.919.595,15	5.256.386.993,50	31.915.424.588,65	8.348.383.376,00	10.696.182.769,00	5.224.507.200,00	24.269.073.345,00	(7.646.351.243,65)	76,04
Jumlah		8.741.118.000,00	17.917.919.595,15	5.256.386.993,50	31.915.424.588,65	8.348.383.376,00	10.696.182.769,00	5.224.507.200,00	24.269.073.345,00	(7.646.351.243,65)	76,04

**REKAPITULASI REALISASI ANGGARAN BELANJA DAERAH MENURUT URUSAN PEMERINTAHAN DAERAH,
ORGANISASI, PROGRAM DAN KEGIATAN
TAHUN ANGGARAN 2017**

Halaman : 20

Kode	Uraian Urusan, Organisasi, Program dan Kegiatan	Anggaran Setelah Perubahan				Realisasi				Bertambah/ (Berkurang)	%
		Jenis Belanja			Jumlah	Jenis Belanja			Jumlah	(Rp)	
		Pegawai	Barang dan Jasa	Modal		Pegawai	Barang dan Jasa	Modal			
1	2	3	4	5	6=3+4+5	7	8	9	10=7+8+9	11=10-6	12
1.	URUSAN KONKUREN WAJIB	2.136.590.500,00	12.334.320.778,00	7.076.042.708,00	21.546.953.986,00	2.114.877.698,00	8.928.356.356,00	4.382.679.283,00	15.425.913.337,00	(6.121.040.649,00)	71,59
1.02.	KESEHATAN	2.136.590.500,00	12.334.320.778,00	7.076.042.708,00	21.546.953.986,00	2.114.877.698,00	8.928.356.356,00	4.382.679.283,00	15.425.913.337,00	(6.121.040.649,00)	71,59
1.02.1.02.03.	RUMAH SAKIT PARU RESPIRA	2.136.590.500,00	12.334.320.778,00	7.076.042.708,00	21.546.953.986,00	2.114.877.698,00	8.928.356.356,00	4.382.679.283,00	15.425.913.337,00	(6.121.040.649,00)	71,59
1.02.1.02.03.60.	PROGRAM PENINGKATAN PELAYANAN KESEHATAN PADA BLUD RSKP RESPIRA	2.136.590.500,00	12.334.320.778,00	7.076.042.708,00	21.546.953.986,00	2.114.877.698,00	8.928.356.356,00	4.382.679.283,00	15.425.913.337,00	(6.121.040.649,00)	71,59
1.02.1.02.03.60.001.	Pelayanan Kesehatan Pada BLUD	2.136.590.500,00	12.334.320.778,00	4.700.712.300,00	19.171.623.578,00	2.114.877.698,00	8.928.356.356,00	2.226.213.981,00	13.269.448.035,00	(5.902.175.543,00)	69,21
1.02.1.02.03.60.002.	Pelayanan Kesehatan Pada BLUD (DAK)	0,00	0,00	2.375.330.408,00	2.375.330.408,00	0,00	0,00	2.156.465.302,00	2.156.465.302,00	(218.865.106,00)	90,78
Jumlah		2.136.590.500,00	12.334.320.778,00	7.076.042.708,00	21.546.953.986,00	2.114.877.698,00	8.928.356.356,00	4.382.679.283,00	15.425.913.337,00	(6.121.040.649,00)	71,59

**REKAPITULASI REALISASI ANGGARAN BELANJA DAERAH MENURUT URUSAN PEMERINTAHAN DAERAH,
ORGANISASI, PROGRAM DAN KEGIATAN**

TAHUN ANGGARAN 2017

Halaman : 21

Kode	Uraian Urusan, Organisasi, Program dan Kegiatan	Anggaran Setelah Perubahan				Realisasi				Bertambah/ (Berkurang)	%
		Jenis Belanja			Jumlah	Jenis Belanja			Jumlah	(Rp)	
		Pegawai	Barang dan Jasa	Modal		Pegawai	Barang dan Jasa	Modal			
1	2	3	4	5	6=3+4+5	7	8	9	10=7+8+9	11=10-6	12
1.	URUSAN KONKUREN WAJIB	19.359.811.000,00	76.333.412.590,00	181.579.049.599,33	277.272.273.189,33	18.527.118.800,00	69.143.409.736,86	172.620.665.822,00	260.291.194.358,86	(16.981.078.830,47)	93,87
1.03.	PEKERJAAN UMUM DAN PENATAAN RUANG	19.207.461.000,00	73.490.246.590,00	174.642.023.599,33	267.339.731.189,33	18.374.768.800,00	66.491.875.486,86	167.327.694.322,00	252.194.338.608,86	(15.145.392.580,47)	94,33
1.03.1.03.01.	DINAS PEKERJAAN UMUM, PERUMAHAN DAN ENERGI SUMBER DAYA MINERAL	19.207.461.000,00	73.490.246.590,00	174.642.023.599,33	267.339.731.189,33	18.374.768.800,00	66.491.875.486,86	167.327.694.322,00	252.194.338.608,86	(15.145.392.580,47)	94,33
1.03.1.03.01.01.	PROGRAM PELAYANAN ADMINISTRASI PERKANTORAN	999.785.200,00	7.864.722.340,00	4.640.100,00	8.869.147.640,00	912.462.600,00	5.970.071.202,00	4.616.900,00	6.887.150.702,00	(1.981.996.938,00)	77,65
1.03.1.03.01.01.033.	Penyediaan Jasa, Peralatan, dan Perlengkapan Perkantoran	65.950.000,00	6.117.409.190,00	4.640.100,00	6.187.999.290,00	64.600.000,00	4.330.261.274,00	4.616.900,00	4.399.478.174,00	(1.788.521.116,00)	71,09
1.03.1.03.01.01.034.	Penyediaan Jasa Pengelola Pelayanan Perkantoran	933.835.200,00	1.117.293.150,00	0,00	2.051.128.350,00	847.862.600,00	1.077.316.894,00	0,00	1.925.179.494,00	(125.948.856,00)	93,85
1.03.1.03.01.01.035.	Penyediaan Rapat-Rapat, Koordinasi dan Konsultasi	0,00	630.020.000,00	0,00	630.020.000,00	0,00	562.493.034,00	0,00	562.493.034,00	(67.526.966,00)	89,28
1.03.1.03.01.02.	PROGRAM PENINGKATAN SARANA DAN PRASARANA APARATUR	13.340.000,00	2.919.206.000,00	4.181.308.000,00	7.113.854.000,00	13.170.000,00	2.668.838.321,00	3.930.196.400,00	6.612.204.721,00	(501.649.279,00)	92,94
1.03.1.03.01.02.107.	Pembangunan/Rehabilitasi Rumah dan Gedung Kantor	3.700.000,00	996.300.000,00	0,00	1.000.000.000,00	3.700.000,00	992.845.350,00	0,00	996.545.350,00	(3.454.650,00)	99,65
1.03.1.03.01.02.108.	Pengadaan Peralatan dan Perlengkapan	500.000,00	59.500.000,00	2.670.008.000,00	2.730.008.000,00	500.000,00	58.632.000,00	2.473.031.450,00	2.532.163.450,00	(197.844.550,00)	92,75
1.03.1.03.01.02.109.	Pemeliharaan Rumah dan Gedung Kantor	9.140.000,00	628.860.000,00	20.000.000,00	658.000.000,00	8.970.000,00	619.638.660,00	14.272.500,00	642.881.160,00	(15.118.840,00)	97,70
1.03.1.03.01.02.110.	Pengadaan/Rehabilitasi Kendaraan Dinas/Operasional	0,00	0,00	1.491.300.000,00	1.491.300.000,00	0,00	0,00	1.442.892.450,00	1.442.892.450,00	(48.407.550,00)	96,75
1.03.1.03.01.02.112.	Pemeliharaan Kendaraan Dinas/Operasional	0,00	1.234.546.000,00	0,00	1.234.546.000,00	0,00	997.722.311,00	0,00	997.722.311,00	(236.823.689,00)	80,81
1.03.1.03.01.06.	PROGRAM PENINGKATAN PENGEMBANGAN SISTEM PELAPORAN CAPAIAN KINERJA DAN KEUANGAN	92.870.000,00	535.665.300,00	0,00	628.535.300,00	90.845.000,00	515.288.275,00	0,00	606.133.275,00	(22.402.025,00)	96,43
1.03.1.03.01.06.016.	Penyusunan Laporan Kinerja SKPD	0,00	15.000.000,00	0,00	15.000.000,00	0,00	14.999.675,00	0,00	14.999.675,00	(325,00)	99,99
1.03.1.03.01.06.017.	Penyusunan Laporan Keuangan SKPD	16.800.000,00	73.144.000,00	0,00	89.944.000,00	15.605.000,00	69.797.300,00	0,00	85.402.300,00	(4.541.700,00)	94,95
1.03.1.03.01.06.018.	Penyusunan Rencana Program Kegiatan SKPD serta Pengembangan Data dan Informasi	76.070.000,00	423.780.000,00	0,00	499.850.000,00	75.240.000,00	406.754.975,00	0,00	481.994.975,00	(17.855.025,00)	96,42

Kode	Uraian Urusan, Organisasi, Program dan Kegiatan	Anggaran Setelah Perubahan				Realisasi				Bertambah/ (Berkurang)	%
		Jenis Belanja			Jumlah	Jenis Belanja			Jumlah	(Rp)	
		Pegawai	Barang dan Jasa	Modal		Pegawai	Barang dan Jasa	Modal			
1	2	3	4	5	6=3+4+5	7	8	9	10=7+8+9	11=10-6	12
1.03.1.03.01.06.019.	Monitoring dan Evaluasi Pelaksanaan Program Kegiatan SKPD	0,00	23.741.300,00	0,00	23.741.300,00	0,00	23.736.325,00	0,00	23.736.325,00	(4.975,00)	99,97
1.03.1.03.01.20.	PROGRAM INSPEKSI KONDISI JALAN DAN JEMBATAN	2.100.000,00	716.387.500,00	0,00	718.487.500,00	2.100.000,00	697.878.200,00	0,00	699.978.200,00	(18.509.300,00)	97,42
1.03.1.03.01.20.004.	Inspeksi Kondisi Jalan Dan Jembatan	2.100.000,00	716.387.500,00	0,00	718.487.500,00	2.100.000,00	697.878.200,00	0,00	699.978.200,00	(18.509.300,00)	97,42
1.03.1.03.01.24.	PROGRAM PENGEMBANGAN DAN PENGELOLAAN JARINGAN IRIGASI, RAWA DAN JARINGAN PENGAIRAN LAINNYA	5.434.140.000,00	8.803.791.500,00	25.212.453.000,00	39.450.384.500,00	5.355.737.400,00	8.358.335.895,86	22.267.715.291,00	35.981.788.586,86	(3.468.595.913,14)	91,20
1.03.1.03.01.24.025.	Peningkatan Pengelolaan Sumber Daya Air Wilayah Sungai Dan Pengelolaan Irigasi Partisipatif (WISMP) - Loan	10.300.000,00	423.526.000,00	5.288.326.000,00	5.722.152.000,00	10.300.000,00	403.709.250,00	4.962.892.091,00	5.376.901.341,00	(345.250.659,00)	93,96
1.03.1.03.01.24.026.	Peningkatan Pengelolaan Sumber Daya Air Wilayah Sungai Dan Pengelolaan Irigasi Partisipatif (WISMP) - APBD	92.140.000,00	116.914.500,00	0,00	209.054.500,00	74.620.000,00	112.559.843,00	0,00	187.179.843,00	(21.874.657,00)	89,53
1.03.1.03.01.24.027.	Perencanaan Pengembangan Dan Pengelolaan Jaringan Irigasi	22.800.000,00	2.267.675.000,00	0,00	2.290.475.000,00	22.800.000,00	2.172.485.900,00	0,00	2.195.285.900,00	(95.189.100,00)	95,84
1.03.1.03.01.24.029.	Pengelolaan Jaringan Irigasi	5.308.900.000,00	5.995.676.000,00	87.500.000,00	11.392.076.000,00	5.248.017.400,00	5.669.580.902,86	86.779.000,00	11.004.377.302,86	(387.698.697,14)	96,59
1.03.1.03.01.24.030.	Pengembangan Jaringan Irigasi (D A K)	0,00	0,00	6.185.302.000,00	6.185.302.000,00	0,00	0,00	5.828.257.400,00	5.828.257.400,00	(357.044.600,00)	94,22
1.03.1.03.01.24.031.	Peningkatan Jaringan Irigasi	0,00	0,00	13.651.325.000,00	13.651.325.000,00	0,00	0,00	11.389.786.800,00	11.389.786.800,00	(2.261.538.200,00)	83,43
1.03.1.03.01.25.	PROGRAM PENYEDIAAN DAN PENGELOLAAN AIR BAKU	3.974.630.000,00	2.494.404.800,00	797.835.200,00	7.266.870.000,00	3.711.642.000,00	2.427.076.600,00	771.973.800,00	6.910.692.400,00	(356.177.600,00)	95,09
1.03.1.03.01.25.009.	Perencanaan Penyediaan Dan Pengelolaan Air Baku	4.500.000,00	495.500.000,00	0,00	500.000.000,00	2.700.000,00	470.384.500,00	0,00	473.084.500,00	(26.915.500,00)	94,61
1.03.1.03.01.25.011.	Pengelolaan Air Baku	3.970.130.000,00	1.981.584.800,00	797.835.200,00	6.749.550.000,00	3.708.942.000,00	1.944.658.700,00	771.973.800,00	6.425.574.500,00	(323.975.500,00)	95,20
1.03.1.03.01.25.013.	Pembangunan Sarana dan Prasarana Air Baku	0,00	17.320.000,00	0,00	17.320.000,00	0,00	12.033.400,00	0,00	12.033.400,00	(5.286.600,00)	69,47
1.03.1.03.01.32.	PROGRAM PELAYANAN JASA PENGUJIAN	405.336.200,00	1.352.304.940,00	2.198.750.000,00	3.956.391.140,00	385.218.600,00	1.239.880.789,00	2.165.870.000,00	3.790.969.389,00	(165.421.751,00)	95,81
1.03.1.03.01.32.004.	Pelayanan Dan Pengembangan Kualitas Kontruksi	405.336.200,00	1.352.304.940,00	2.198.750.000,00	3.956.391.140,00	385.218.600,00	1.239.880.789,00	2.165.870.000,00	3.790.969.389,00	(165.421.751,00)	95,81
1.03.1.03.01.36.	PROGRAM PENGELOLAAN PERSAMPAHAN	49.296.400,00	9.752.589.600,00	3.977.403.299,33	13.779.289.299,33	48.734.200,00	9.333.145.632,00	3.878.630.075,00	13.260.509.907,00	(518.779.392,33)	96,23
1.03.1.03.01.36.002.	Pembangunan Prasarana Dan Sarana Persampahan	400.000,00	499.600.000,00	3.779.289.299,33	4.279.289.299,33	400.000,00	467.086.000,00	3.684.830.075,00	4.152.316.075,00	(126.973.224,33)	97,03
1.03.1.03.01.36.005.	Pengelolaan Sarana Dan Prasarana Persampahan	48.896.400,00	9.252.989.600,00	198.114.000,00	9.500.000.000,00	48.334.200,00	8.866.059.632,00	193.800.000,00	9.108.193.832,00	(391.806.168,00)	95,87

Kode	Uraian Urusan, Organisasi, Program dan Kegiatan	Anggaran Setelah Perubahan				Realisasi				Bertambah/ (Berkurang)	%
		Jenis Belanja			Jumlah	Jenis Belanja			Jumlah	(Rp)	
		Pegawai	Barang dan Jasa	Modal		Pegawai	Barang dan Jasa	Modal			
1	2	3	4	5	6=3+4+5	7	8	9	10=7+8+9	11=10-6	12
1.03.1.03.01.37.	PROGRAM PENGEMBANGAN KAWASAN PERKOTAAN	3.300.000,00	601.644.000,00	2.000.000.000,00	2.604.944.000,00	2.400.000,00	584.652.975,00	1.964.001.000,00	2.551.053.975,00	(53.890.025,00)	97,93
1.03.1.03.01.37.005.	Pembangunan Infrastruktur Perkotaan	3.300.000,00	601.644.000,00	2.000.000.000,00	2.604.944.000,00	2.400.000,00	584.652.975,00	1.964.001.000,00	2.551.053.975,00	(53.890.025,00)	97,93
1.03.1.03.01.39.	PROGRAM PEMBANGUNAN DAN PENGELOLAAN BANGUNAN GEDUNG DAN LINGKUNGAN	0,00	100.000.000,00	0,00	100.000.000,00	0,00	94.572.000,00	0,00	94.572.000,00	(5.428.000,00)	94,57
1.03.1.03.01.39.001.	Penataan Bangunan Dan Lingkungan	0,00	100.000.000,00	0,00	100.000.000,00	0,00	94.572.000,00	0,00	94.572.000,00	(5.428.000,00)	94,57
1.03.1.03.01.44.	PROGRAM PENGEMBANGAN PENGELOLAAN AIR MINUM	241.354.600,00	9.774.631.740,00	37.319.364.720,00	47.335.351.060,00	240.684.600,00	9.552.240.583,00	36.196.929.806,00	45.989.854.989,00	(1.345.496.071,00)	97,15
1.03.1.03.01.44.002.	Pengembangan Sistem Distribusi Air Minum	3.900.000,00	4.927.008.000,00	34.979.142.000,00	39.910.050.000,00	3.900.000,00	4.917.208.000,00	33.869.683.406,00	38.790.791.406,00	(1.119.258.594,00)	97,19
1.03.1.03.01.44.005.	Pengelolaan Sistem Distribusi Air Minum	237.454.600,00	4.847.623.740,00	2.340.222.720,00	7.425.301.060,00	236.784.600,00	4.635.032.583,00	2.327.246.400,00	7.199.063.583,00	(226.237.477,00)	96,95
1.03.1.03.01.45.	PROGRAM PENGEMBANGAN PENGELOLAAN AIR LIMBAH	647.408.600,00	4.485.062.120,00	3.517.353.280,00	8.649.824.000,00	572.576.200,00	4.359.243.610,00	2.831.398.400,00	7.763.218.210,00	(886.605.790,00)	89,75
1.03.1.03.01.45.001.	Penyediaan Prasarana Dan Sarana Air Limbah	0,00	0,00	3.000.000.000,00	3.000.000.000,00	0,00	0,00	2.318.511.000,00	2.318.511.000,00	(681.489.000,00)	77,28
1.03.1.03.01.45.009.	Pemeliharaan Instalasi Pengolahan Air Limbah Terpusat (Sharing Pemda DIY dan Kabupaten/Kota)	345.520.400,00	1.664.608.600,00	201.000.000,00	2.211.129.000,00	319.736.200,00	1.614.101.930,00	198.500.000,00	2.132.338.130,00	(78.790.870,00)	96,43
1.03.1.03.01.45.010.	Pemeliharaan Sistem Jaringan Air Limbah Terpusat	298.788.200,00	2.293.630.620,00	229.276.180,00	2.821.695.000,00	249.740.000,00	2.244.613.930,00	228.387.400,00	2.722.741.330,00	(98.953.670,00)	96,49
1.03.1.03.01.45.011.	Pemeliharaan Instalasi Pengolahan Air Limbah Terpusat	3.100.000,00	526.822.900,00	87.077.100,00	617.000.000,00	3.100.000,00	500.527.750,00	86.000.000,00	589.627.750,00	(27.372.250,00)	95,56
1.03.1.03.01.47.	PROGRAM PEMBINAAN JASA KONSTRUKSI	29.420.000,00	1.240.926.750,00	0,00	1.270.346.750,00	29.420.000,00	1.207.588.951,00	0,00	1.237.008.951,00	(33.337.799,00)	97,37
1.03.1.03.01.47.014.	Pembinaan Tenaga Konstruksi	29.420.000,00	1.240.926.750,00	0,00	1.270.346.750,00	29.420.000,00	1.207.588.951,00	0,00	1.237.008.951,00	(33.337.799,00)	97,37
1.03.1.03.01.51.	PROGRAM PENINGKATAN DAN REHABILITASI/PEMELIHARAAN JALAN DAN JEMBATAN	7.314.480.000,00	22.848.910.000,00	95.432.916.000,00	125.596.306.000,00	7.009.778.200,00	19.483.062.453,00	93.316.362.650,00	119.809.203.303,00	(5.787.102.697,00)	95,39
1.03.1.03.01.51.001.	Pemeliharaan Rutin Jalan Dan Jembatan	7.310.130.000,00	16.953.260.000,00	0,00	24.263.390.000,00	7.009.778.200,00	13.626.842.453,00	0,00	20.636.620.653,00	(3.626.769.347,00)	85,05
1.03.1.03.01.51.002.	Rehabilitasi/Pemeliharaan Berkala Jalan Dan Jembatan	0,00	5.400.000.000,00	39.922.800.000,00	45.322.800.000,00	0,00	5.373.745.000,00	37.999.929.550,00	43.373.674.550,00	(1.949.125.450,00)	95,69
1.03.1.03.01.51.004.	Peningkatan Jalan Dan Jembatan	0,00	0,00	27.921.000.000,00	27.921.000.000,00	0,00	0,00	27.730.879.100,00	27.730.879.100,00	(190.120.900,00)	99,31
1.03.1.03.01.51.005.	Peningkatan Jalan (DAK)	4.350.000,00	495.650.000,00	27.589.116.000,00	28.089.116.000,00	0,00	482.475.000,00	27.585.554.000,00	28.068.029.000,00	(21.087.000,00)	99,92

Kode	Uraian Urusan, Organisasi, Program dan Kegiatan	Anggaran Setelah Perubahan				Realisasi				Bertambah/ (Berkurang)	%
		Jenis Belanja			Jumlah	Jenis Belanja			Jumlah	(Rp)	
		Pegawai	Barang dan Jasa	Modal		Pegawai	Barang dan Jasa	Modal			
1	2	3	4	5	6=3+4+5	7	8	9	10=7+8+9	11=10-6	12
1.04.	PERUMAHAN RAKYAT DAN KAWASAN PERMUKIMAN	152.350.000,00	2.843.166.000,00	6.937.026.000,00	9.932.542.000,00	152.350.000,00	2.651.534.250,00	5.292.971.500,00	8.096.855.750,00	(1.835.686.250,00)	81,51
1.04.1.03.01.	DINAS PEKERJAAN UMUM, PERUMAHAN DAN ENERGI SUMBER DAYA MINERAL	152.350.000,00	2.843.166.000,00	6.937.026.000,00	9.932.542.000,00	152.350.000,00	2.651.534.250,00	5.292.971.500,00	8.096.855.750,00	(1.835.686.250,00)	81,51
1.04.1.03.01.15.	PROGRAM PENGEMBANGAN PERUMAHAN	145.900.000,00	2.086.642.000,00	0,00	2.232.542.000,00	145.900.000,00	1.914.657.250,00	0,00	2.060.557.250,00	(171.984.750,00)	92,29
1.04.1.03.01.15.015.	Penyusunan Pengaturan Perumahan Dan Kawasan Permukiman	142.600.000,00	1.092.542.000,00	0,00	1.235.142.000,00	142.600.000,00	1.058.746.000,00	0,00	1.201.346.000,00	(33.796.000,00)	97,26
1.04.1.03.01.15.016.	Verifikasi Peningkatan Kualitas Rumah Tidak Layak Huni	3.300.000,00	994.100.000,00	0,00	997.400.000,00	3.300.000,00	855.911.250,00	0,00	859.211.250,00	(138.188.750,00)	86,14
1.04.1.03.01.22.	PROGRAM PENGURANGAN KAWASAN KUMUH	6.450.000,00	756.524.000,00	6.937.026.000,00	7.700.000.000,00	6.450.000,00	736.877.000,00	5.292.971.500,00	6.036.298.500,00	(1.663.701.500,00)	78,39
1.04.1.03.01.22.001.	Peningkatan Kualitas Prasarana, Sarana Dan Utilitas (PSU) Kawasan Kumuh	6.450.000,00	756.524.000,00	6.937.026.000,00	7.700.000.000,00	6.450.000,00	736.877.000,00	5.292.971.500,00	6.036.298.500,00	(1.663.701.500,00)	78,39
2.	URUSAN KONKUREN PILIHAN	995.662.500,00	25.104.560.480,00	14.501.158.000,00	40.601.380.980,00	967.357.500,00	16.989.105.682,00	13.416.079.507,00	31.372.542.689,00	(9.228.838.291,00)	77,26
2.05.	ENERGI DAN SUMBER DAYA MINERAL	995.662.500,00	25.104.560.480,00	14.501.158.000,00	40.601.380.980,00	967.357.500,00	16.989.105.682,00	13.416.079.507,00	31.372.542.689,00	(9.228.838.291,00)	77,26
2.05.1.03.01.	DINAS PEKERJAAN UMUM, PERUMAHAN DAN ENERGI SUMBER DAYA MINERAL	995.662.500,00	25.104.560.480,00	14.501.158.000,00	40.601.380.980,00	967.357.500,00	16.989.105.682,00	13.416.079.507,00	31.372.542.689,00	(9.228.838.291,00)	77,26
2.05.1.03.01.24.	PROGRAM PEMBINAAN, PENGAWASAN DAN PENGEMBANGAN KETENAGALISTRIKAN	279.380.000,00	9.375.524.000,00	7.021.040.000,00	16.675.944.000,00	265.227.500,00	7.433.464.020,00	6.673.148.507,00	14.371.840.027,00	(2.304.103.973,00)	86,18
2.05.1.03.01.24.003.	Pembinaan Dan Pengawasan Ketenagalistrikan	272.730.000,00	1.263.399.000,00	0,00	1.536.129.000,00	258.577.500,00	1.170.436.300,00	0,00	1.429.013.800,00	(107.115.200,00)	93,02
2.05.1.03.01.24.006.	Pengembangan Sarana Dan Prasarana Ketenagalistrikan	6.650.000,00	8.112.125.000,00	7.021.040.000,00	15.139.815.000,00	6.650.000,00	6.263.027.720,00	6.673.148.507,00	12.942.826.227,00	(2.196.988.773,00)	85,48
2.05.1.03.01.25.	PROGRAM PEMBINAAN, PENGEMBANGAN DAN PEMANFAATAN ENERGI BARU TERBARUKAN	0,00	10.026.986.880,00	0,00	10.026.986.880,00	0,00	4.289.227.500,00	0,00	4.289.227.500,00	(5.737.759.380,00)	42,77
2.05.1.03.01.25.010.	Pengembangan Energi Skala Kecil (D A K)	0,00	10.026.986.880,00	0,00	10.026.986.880,00	0,00	4.289.227.500,00	0,00	4.289.227.500,00	(5.737.759.380,00)	42,77
2.05.1.03.01.26.	PROGRAM PEMBINAAN, PENGAWASAN, PENGENDALIAN PENGELOLAAN, PENDAYAGUNAAN AIR TANAH	369.957.500,00	2.586.534.500,00	6.741.913.000,00	9.698.405.000,00	369.957.500,00	2.423.474.465,00	6.041.466.000,00	8.834.897.965,00	(863.507.035,00)	91,09
2.05.1.03.01.26.002.	Pembangunan Sarana Dan Prasarana Pengambilan Air Tanah	4.500.000,00	632.993.000,00	5.012.507.000,00	5.650.000.000,00	4.500.000,00	585.408.400,00	4.346.151.000,00	4.936.059.400,00	(713.940.600,00)	87,36
2.05.1.03.01.26.004.	Pembinaan, Pengawasan, Dan Pengendalian Air Tanah	356.987.500,00	1.373.757.500,00	0,00	1.730.745.000,00	356.987.500,00	1.274.977.065,00	0,00	1.631.964.565,00	(98.780.435,00)	94,29

Kode	Uraian Urusan, Organisasi, Program dan Kegiatan	Anggaran Setelah Perubahan				Realisasi				Bertambah/ (Berkurang)	%
		Jenis Belanja			Jumlah	Jenis Belanja			Jumlah	(Rp)	
		Pegawai	Barang dan Jasa	Modal		Pegawai	Barang dan Jasa	Modal			
1	2	3	4	5	6=3+4+5	7	8	9	10=7+8+9	11=10-6	12
2.05.1.03.01.26.008.	Pengelolaan Air Tanah	8.470.000,00	579.784.000,00	1.729.406.000,00	2.317.660.000,00	8.470.000,00	563.089.000,00	1.695.315.000,00	2.266.874.000,00	(50.786.000,00)	97,80
2.05.1.03.01.28.	PROGRAM PEMBINAAN, PENGEMBANGAN DAN PENGAWASAN USAHA PERTAMBANGAN	346.325.000,00	3.115.515.100,00	738.205.000,00	4.200.045.100,00	332.172.500,00	2.842.939.697,00	701.465.000,00	3.876.577.197,00	(323.467.903,00)	92,29
2.05.1.03.01.28.003.	Pembinaan, Pengawasan, Dan Pengendalian Usaha Pertambangan	336.875.000,00	883.428.700,00	738.205.000,00	1.958.508.700,00	322.722.500,00	742.735.797,00	701.465.000,00	1.766.923.297,00	(191.585.403,00)	90,21
2.05.1.03.01.28.005.	Pengembangan Usaha Pertambangan	9.450.000,00	2.232.086.400,00	0,00	2.241.536.400,00	9.450.000,00	2.100.203.900,00	0,00	2.109.653.900,00	(131.882.500,00)	94,11
Jumlah		20.355.473.500,00	101.437.973.070,00	196.080.207.599,33	317.873.654.169,33	19.494.476.300,00	86.132.515.418,86	186.036.745.329,00	291.663.737.047,86	(26.209.917.121,47)	91,75

**REKAPITULASI REALISASI ANGGARAN BELANJA DAERAH MENURUT URUSAN PEMERINTAHAN DAERAH,
ORGANISASI, PROGRAM DAN KEGIATAN
TAHUN ANGGARAN 2017**

Halaman : 26

Kode	Uraian Urusan, Organisasi, Program dan Kegiatan	Anggaran Setelah Perubahan				Realisasi				Bertambah/ (Berkurang)	%
		Jenis Belanja			Jumlah	Jenis Belanja			Jumlah	(Rp)	
		Pegawai	Barang dan Jasa	Modal		Pegawai	Barang dan Jasa	Modal			
1	2	3	4	5	6=3+4+5	7	8	9	10=7+8+9	11=10-6	12
1.	URUSAN KONKUREN WAJIB	196.877.600,00	1.325.955.000,00	1.056.370.000,00	2.579.202.600,00	182.996.800,00	1.044.719.189,00	991.755.853,00	2.219.471.842,00	(359.730.758,00)	86,05
1.03.	PEKERJAAN UMUM DAN PENATAAN RUANG	196.877.600,00	1.325.955.000,00	1.056.370.000,00	2.579.202.600,00	182.996.800,00	1.044.719.189,00	991.755.853,00	2.219.471.842,00	(359.730.758,00)	86,05
1.03.1.03.02.	DINAS PERTANAHAN DAN TATA RUANG	196.877.600,00	1.325.955.000,00	1.056.370.000,00	2.579.202.600,00	182.996.800,00	1.044.719.189,00	991.755.853,00	2.219.471.842,00	(359.730.758,00)	86,05
1.03.1.03.02.01.	PROGRAM PELAYANAN ADMINISTRASI PERKANTORAN	134.495.000,00	944.135.000,00	0,00	1.078.630.000,00	120.614.200,00	731.643.816,00	0,00	852.258.016,00	(226.371.984,00)	79,01
1.03.1.03.02.01.033.	Penyediaan Jasa, Peralatan, dan Perlengkapan Perkantoran	8.575.000,00	407.425.000,00	0,00	416.000.000,00	8.200.000,00	281.417.465,00	0,00	289.617.465,00	(126.382.535,00)	69,61
1.03.1.03.02.01.034.	Penyediaan Jasa Pengelola Pelayanan Perkantoran	125.920.000,00	141.710.000,00	0,00	267.630.000,00	112.414.200,00	130.255.000,00	0,00	242.669.200,00	(24.960.800,00)	90,67
1.03.1.03.02.01.035.	Penyediaan Rapat-Rapat, Koordinasi dan Konsultasi	0,00	395.000.000,00	0,00	395.000.000,00	0,00	319.971.351,00	0,00	319.971.351,00	(75.028.649,00)	81,00
1.03.1.03.02.02.	PROGRAM PENINGKATAN SARANA DAN PRASARANA APARATUR	10.500.000,00	279.130.000,00	1.056.370.000,00	1.346.000.000,00	10.500.000,00	231.709.048,00	991.755.853,00	1.233.964.901,00	(112.035.099,00)	91,67
1.03.1.03.02.02.107.	Pembangunan/Rehabilitasi Rumah dan Gedung Kantor	500.000,00	43.130.000,00	456.370.000,00	500.000.000,00	500.000,00	43.065.000,00	419.412.117,00	462.977.117,00	(37.022.883,00)	92,59
1.03.1.03.02.02.108.	Pengadaan Peralatan dan Perlengkapan	0,00	0,00	600.000.000,00	600.000.000,00	0,00	0,00	572.343.736,00	572.343.736,00	(27.656.264,00)	95,39
1.03.1.03.02.02.109.	Pemeliharaan Rumah dan Gedung Kantor	10.000.000,00	96.000.000,00	0,00	106.000.000,00	10.000.000,00	95.413.600,00	0,00	105.413.600,00	(586.400,00)	99,44
1.03.1.03.02.02.111.	Pemeliharaan Peralatan dan Perlengkapan	0,00	20.000.000,00	0,00	20.000.000,00	0,00	17.641.000,00	0,00	17.641.000,00	(2.359.000,00)	88,20
1.03.1.03.02.02.112.	Pemeliharaan Kendaraan Dinas/Operasional	0,00	120.000.000,00	0,00	120.000.000,00	0,00	75.589.448,00	0,00	75.589.448,00	(44.410.552,00)	62,99
1.03.1.03.02.06.	PROGRAM PENINGKATAN PENGEMBANGAN SISTEM PELAPORAN CAPAIAN KINERJA DAN KEUANGAN	51.882.600,00	102.690.000,00	0,00	154.572.600,00	51.882.600,00	81.366.325,00	0,00	133.248.925,00	(21.323.675,00)	86,20
1.03.1.03.02.06.016.	Penyusunan Laporan Kinerja SKPD	0,00	15.000.000,00	0,00	15.000.000,00	0,00	12.350.000,00	0,00	12.350.000,00	(2.650.000,00)	82,33
1.03.1.03.02.06.017.	Penyusunan Laporan Keuangan SKPD	0,00	15.000.000,00	0,00	15.000.000,00	0,00	14.921.325,00	0,00	14.921.325,00	(78.675,00)	99,47
1.03.1.03.02.06.018.	Penyusunan Rencana Program Kegiatan SKPD serta Pengembangan Data dan Informasi	51.882.600,00	59.000.000,00	0,00	110.882.600,00	51.882.600,00	46.295.000,00	0,00	98.177.600,00	(12.705.000,00)	88,54

Kode	Uraian Urusan, Organisasi, Program dan Kegiatan	Anggaran Setelah Perubahan				Realisasi				Bertambah/ (Berkurang)	%
		Jenis Belanja			Jumlah	Jenis Belanja			Jumlah	(Rp)	
		Pegawai	Barang dan Jasa	Modal		Pegawai	Barang dan Jasa	Modal			
1	2	3	4	5	6=3+4+5	7	8	9	10=7+8+9	11=10-6	12
1.03.1.03.02.06.019.	Monitoring dan Evaluasi Pelaksanaan Program Kegiatan SKPD	0,00	13.690.000,00	0,00	13.690.000,00	0,00	7.800.000,00	0,00	7.800.000,00	(5.890.000,00)	56,97
3.	URUSAN KEISTIMEWAAN	6.255.516.200,00	29.030.371.265,00	307.723.587.535,00	343.009.475.000,00	5.575.843.200,00	26.322.097.508,00	307.024.057.499,00	338.921.998.207,00	(4.087.476.793,00)	98,80
3.04.	PERTANAHAN (KEISTIMEWAAN)	3.835.130.000,00	12.870.170.000,00	492.000.000,00	17.197.300.000,00	3.603.980.000,00	11.283.706.100,00	474.560.000,00	15.362.246.100,00	(1.835.053.900,00)	89,32
3.04.1.03.02.	DINAS PERTANAHAN DAN TATA RUANG	3.835.130.000,00	12.870.170.000,00	492.000.000,00	17.197.300.000,00	3.603.980.000,00	11.283.706.100,00	474.560.000,00	15.362.246.100,00	(1.835.053.900,00)	89,32
3.04.1.03.02.17.	PROGRAM PENINGKATAN TERTIB ADMINISTRASI PERTANAHAN	2.694.065.000,00	11.140.889.000,00	0,00	13.834.954.000,00	2.475.425.000,00	9.672.026.338,00	0,00	12.147.451.338,00	(1.687.502.662,00)	87,80
3.04.1.03.02.17.002.	Peningkatan Kapasitas Lembaga Pertanahan Kraton dan Pakualaman	12.375.000,00	118.839.000,00	0,00	131.214.000,00	12.375.000,00	118.779.000,00	0,00	131.154.000,00	(60.000,00)	99,95
3.04.1.03.02.17.003.	Pendaftaran Tanah Kasultanan, Kadipaten dan Tanah Kas Desa	296.350.000,00	4.581.624.000,00	0,00	4.877.974.000,00	287.230.000,00	3.702.854.788,00	0,00	3.990.084.788,00	(887.889.212,00)	81,79
3.04.1.03.02.17.004.	Identifikasi Tanah Kasultanan dan Kadipaten	202.525.000,00	1.268.025.000,00	0,00	1.470.550.000,00	198.685.000,00	1.223.676.650,00	0,00	1.422.361.650,00	(48.188.350,00)	96,72
3.04.1.03.02.17.005.	Deliniasi Peta Desa	202.230.000,00	1.132.270.000,00	0,00	1.334.500.000,00	194.880.000,00	1.093.742.925,00	0,00	1.288.622.925,00	(45.877.075,00)	96,56
3.04.1.03.02.17.008.	Penanganan Permasalahan Perbatasan Bidang Tanah	33.000.000,00	35.000.000,00	0,00	68.000.000,00	16.500.000,00	18.611.075,00	0,00	35.111.075,00	(32.888.925,00)	51,63
3.04.1.03.02.17.009.	Pengembangan dan Pemanfaatan Sistem Informasi Pertanahan	122.775.000,00	1.016.045.000,00	0,00	1.138.820.000,00	121.875.000,00	1.009.809.950,00	0,00	1.131.684.950,00	(7.135.050,00)	99,37
3.04.1.03.02.17.010.	Inventarisasi Permasalahan Tanah Desa	161.810.000,00	168.261.000,00	0,00	330.071.000,00	159.010.000,00	168.221.000,00	0,00	327.231.000,00	(2.840.000,00)	99,13
3.04.1.03.02.17.011.	Penyusunan Regulasi Pertanahan	333.425.000,00	993.650.000,00	0,00	1.327.075.000,00	313.495.000,00	587.495.950,00	0,00	900.990.950,00	(426.084.050,00)	67,89
3.04.1.03.02.17.013.	Identifikasi Dan Verifikasi Tanah Desa	1.329.575.000,00	1.827.175.000,00	0,00	3.156.750.000,00	1.171.375.000,00	1.748.835.000,00	0,00	2.920.210.000,00	(236.540.000,00)	92,50
3.04.1.03.02.18.	PROGRAM PENATAAN PEMANFAATAN TANAH	1.141.065.000,00	1.729.281.000,00	492.000.000,00	3.362.346.000,00	1.128.555.000,00	1.611.679.762,00	474.560.000,00	3.214.794.762,00	(147.551.238,00)	95,61
3.04.1.03.02.18.003.	Penanganan Permasalahan Tanah Desa	205.180.000,00	220.780.000,00	0,00	425.960.000,00	202.420.000,00	192.959.900,00	0,00	395.379.900,00	(30.580.100,00)	92,82
3.04.1.03.02.18.011.	Penetapan Lokasi Pengadaan Tanah Bagi Pembangunan Untuk Kepentingan Umum	56.500.000,00	73.738.000,00	0,00	130.238.000,00	56.500.000,00	70.333.300,00	0,00	126.833.300,00	(3.404.700,00)	97,38
3.04.1.03.02.18.013.	Inventarisasi Tanah Kosong	21.075.000,00	48.925.000,00	0,00	70.000.000,00	21.075.000,00	47.551.950,00	0,00	68.626.950,00	(1.373.050,00)	98,03
3.04.1.03.02.18.014.	Penanganan Permasalahan Pertanahan	51.100.000,00	128.576.000,00	0,00	179.676.000,00	51.100.000,00	127.665.000,00	0,00	178.765.000,00	(911.000,00)	99,49
3.04.1.03.02.18.016.	Monitoring Dan Evaluasi Terhadap Pelaksanaan Pemanfaatan Tanah Desa	48.725.000,00	106.665.400,00	0,00	155.390.400,00	48.725.000,00	103.717.630,00	0,00	152.442.630,00	(2.947.770,00)	98,10
3.04.1.03.02.18.017.	Inventarisasi Dan Identifikasi Kepastian Hukum Tanah Kasultanan Dan Tanah Kadipaten	26.700.000,00	73.300.000,00	0,00	100.000.000,00	26.700.000,00	72.880.000,00	0,00	99.580.000,00	(420.000,00)	99,58
3.04.1.03.02.18.018.	Pengelolaan Dan Pemanfaatan Tanah Kasultanan Dan Tanah Kadipaten	4.250.000,00	3.750.000,00	492.000.000,00	500.000.000,00	0,00	0,00	474.560.000,00	474.560.000,00	(25.440.000,00)	94,91

Kode	Uraian Urusan, Organisasi, Program dan Kegiatan	Anggaran Setelah Perubahan				Realisasi				Bertambah/ (Berkurang)	%
		Jenis Belanja			Jumlah	Jenis Belanja			Jumlah	(Rp)	
		Pegawai	Barang dan Jasa	Modal		Pegawai	Barang dan Jasa	Modal			
1	2	3	4	5	6=3+4+5	7	8	9	10=7+8+9	11=10-6	12
3.04.1.03.02.18.019.	Rekomendasi Pemanfaatan Hak Atas Tanah	25.000.000,00	80.500.000,00	0,00	105.500.000,00	24.400.000,00	71.170.732,00	0,00	95.570.732,00	(9.929.268,00)	90,58
3.04.1.03.02.18.020.	Monitoring Dan Evaluasi Pelaksanaan Urusan Keistimewaan (Pertanahan)	78.475.000,00	304.926.000,00	0,00	383.401.000,00	76.275.000,00	280.530.850,00	0,00	356.805.850,00	(26.595.150,00)	93,06
3.04.1.03.02.18.021.	Pengendalian Tanah Desa	382.660.000,00	203.665.600,00	0,00	586.325.600,00	380.260.000,00	198.101.100,00	0,00	578.361.100,00	(7.964.500,00)	98,64
3.04.1.03.02.18.022.	Perawatan Dan Penataan Dokumen Pertanahan	32.600.000,00	371.110.000,00	0,00	403.710.000,00	32.300.000,00	338.464.300,00	0,00	370.764.300,00	(32.945.700,00)	91,83
3.04.1.03.02.18.023.	Perencanaan Program/Kegiatan Urusan Keistimewaan (Pertanahan)	208.800.000,00	113.345.000,00	0,00	322.145.000,00	208.800.000,00	108.305.000,00	0,00	317.105.000,00	(5.040.000,00)	98,43
3.05.	TATA RUANG (KEISTIMEWAAN)	2.420.386.200,00	16.160.201.265,00	307.231.587.535,00	325.812.175.000,00	1.971.863.200,00	15.038.391.408,00	306.549.497.499,00	323.559.752.107,00	(2.252.422.893,00)	99,30
3.05.1.03.02.	DINAS PERTANAHAN DAN TATA RUANG	2.420.386.200,00	16.160.201.265,00	307.231.587.535,00	325.812.175.000,00	1.971.863.200,00	15.038.391.408,00	306.549.497.499,00	323.559.752.107,00	(2.252.422.893,00)	99,30
3.05.1.03.02.15.	PROGRAM PENATAAN RUANG KEISTIMEWAAN DIY	428.200.000,00	4.045.998.465,00	0,00	4.474.198.465,00	409.575.000,00	3.614.339.093,00	0,00	4.023.914.093,00	(450.284.372,00)	89,93
3.05.1.03.02.15.032.	Monitoring Dan Evaluasi Pelaksanaan Urusan Keistimewaan (Tata Ruang)	87.875.000,00	111.801.000,00	0,00	199.676.000,00	86.975.000,00	107.202.000,00	0,00	194.177.000,00	(5.499.000,00)	97,24
3.05.1.03.02.15.042.	Pengawasan Pemanfaatan Ruang	57.350.000,00	341.418.800,00	0,00	398.768.800,00	57.350.000,00	322.865.164,00	0,00	380.215.164,00	(18.553.636,00)	95,34
3.05.1.03.02.15.044.	Pusat Informasi Perencanaan Perkotaan dan Kawasan Strategis Yogyakarta	2.750.000,00	724.980.000,00	0,00	727.730.000,00	2.250.000,00	724.950.500,00	0,00	727.200.500,00	(529.500,00)	99,92
3.05.1.03.02.15.045.	Penetapan RTRW DIY	27.650.000,00	272.350.000,00	0,00	300.000.000,00	12.500.000,00	110.377.607,00	0,00	122.877.607,00	(177.122.393,00)	40,95
3.05.1.03.02.15.046.	Penetapan RTR KSP DIY	23.350.000,00	475.928.000,00	0,00	499.278.000,00	23.350.000,00	390.070.720,00	0,00	413.420.720,00	(85.857.280,00)	82,80
3.05.1.03.02.15.047.	Penyusunan RTR KSP DIY	80.475.000,00	616.867.000,00	0,00	697.342.000,00	80.475.000,00	590.452.689,00	0,00	670.927.689,00	(26.414.311,00)	96,21
3.05.1.03.02.15.048.	Masterplan TOD pendukung KSP	47.850.000,00	550.756.000,00	0,00	598.606.000,00	47.725.000,00	502.543.823,00	0,00	550.268.823,00	(48.337.177,00)	91,92
3.05.1.03.02.15.049.	Pembinaan Penataan Ruang ke Kabupaten/Kota	20.750.000,00	229.250.000,00	0,00	250.000.000,00	18.800.000,00	163.519.650,00	0,00	182.319.650,00	(67.680.350,00)	72,92
3.05.1.03.02.15.050.	Penyelenggaraan Pemanfaatan Ruang di Kawasan Strategis	42.975.000,00	206.333.800,00	0,00	249.308.800,00	42.975.000,00	204.429.350,00	0,00	247.404.350,00	(1.904.450,00)	99,23
3.05.1.03.02.15.051.	Pengendalian Pemanfaatan Ruang	37.175.000,00	212.160.800,00	0,00	249.335.800,00	37.175.000,00	205.241.090,00	0,00	242.416.090,00	(6.919.710,00)	97,22
3.05.1.03.02.15.052.	Penataan Kawasan Penyangga Suroloyo-Sendangsono	0,00	274.153.065,00	0,00	274.153.065,00	0,00	270.806.500,00	0,00	270.806.500,00	(3.346.565,00)	98,77
3.05.1.03.02.15.053.	Perencanaan Program/Kegiatan Urusan Keistimewaan (Tata Ruang)	0,00	30.000.000,00	0,00	30.000.000,00	0,00	21.880.000,00	0,00	21.880.000,00	(8.120.000,00)	72,93
3.05.1.03.02.16.	PROGRAM PENATAAN KAWASAN BUDAYA PENDUKUNG KEISTIMEWAAN	1.519.483.000,00	7.409.658.800,00	301.382.083.366,00	310.311.225.166,00	1.089.585.000,00	6.721.514.515,00	300.854.285.217,00	308.665.384.732,00	(1.645.840.434,00)	99,46
3.05.1.03.02.16.001.	Penataan Kawasan Perkotaan (Pada Sumbu Filosofi dan sumbu Imaginer)	222.570.000,00	1.227.890.000,00	26.796.443.670,00	28.246.903.670,00	154.400.000,00	1.156.317.000,00	26.602.093.750,00	27.912.810.750,00	(334.092.920,00)	98,81

Kode	Uraian Urusan, Organisasi, Program dan Kegiatan	Anggaran Setelah Perubahan				Realisasi				Bertambah/ (Berkurang)	%
		Jenis Belanja			Jumlah	Jenis Belanja			Jumlah	(Rp)	
		Pegawai	Barang dan Jasa	Modal		Pegawai	Barang dan Jasa	Modal			
1	2	3	4	5	6=3+4+5	7	8	9	10=7+8+9	11=10-6	12
3.05.1.03.02.16.025.	Penyediaan Lahan Untuk Mendukung Kawasan Budaya	1.048.360.000,00	2.527.831.800,00	127.411.346.360,00	130.987.538.160,00	712.035.000,00	2.025.127.950,00	127.301.433.279,00	130.038.596.229,00	(948.941.931,00)	99,27
3.05.1.03.02.16.052.	Penataan Kawasan Cagar Alam Geo Tapak Lava Bantal Berbah	4.500.000,00	517.423.000,00	0,00	521.923.000,00	4.500.000,00	517.115.300,00	0,00	521.615.300,00	(307.700,00)	99,94
3.05.1.03.02.16.054.	Penataan Kawasan Embung Langensari	0,00	0,00	3.000.000.000,00	3.000.000.000,00	0,00	0,00	2.976.258.775,00	2.976.258.775,00	(23.741.225,00)	99,20
3.05.1.03.02.16.062.	Penataan Kawasan Malioboro	104.579.000,00	894.029.000,00	0,00	998.608.000,00	103.900.000,00	863.341.265,00	0,00	967.241.265,00	(31.366.735,00)	96,85
3.05.1.03.02.16.071.	Penataan Kawasan Sungai Perkotaan	0,00	0,00	8.044.532.000,00	8.044.532.000,00	0,00	0,00	7.997.538.250,00	7.997.538.250,00	(46.993.750,00)	99,41
3.05.1.03.02.16.072.	Pembangunan Jembatan Lemah Abang	0,00	0,00	61.977.343.000,00	61.977.343.000,00	0,00	0,00	61.975.983.000,00	61.975.983.000,00	(1.360.000,00)	99,99
3.05.1.03.02.16.073.	Peningkatan Jalan Ruas Pengasih-Waduk Sermo	0,00	0,00	7.696.824.000,00	7.696.824.000,00	0,00	0,00	7.692.506.800,00	7.692.506.800,00	(4.317.200,00)	99,94
3.05.1.03.02.16.074.	Peningkatan Jalan Ruas Yogyakarta-Barongan (Imogiri)	0,00	0,00	26.869.374.736,00	26.869.374.736,00	0,00	0,00	26.867.400.000,00	26.867.400.000,00	(1.974.736,00)	99,99
3.05.1.03.02.16.075.	Penataan Komplek Kepatihan	0,00	0,00	14.419.224.000,00	14.419.224.000,00	0,00	0,00	14.357.458.276,00	14.357.458.276,00	(61.765.724,00)	99,57
3.05.1.03.02.16.076.	Pengadaan Tanah di Jalan Suryatmajan	0,00	0,00	19.948.810.000,00	19.948.810.000,00	0,00	0,00	19.942.760.335,00	19.942.760.335,00	(6.049.665,00)	99,96
3.05.1.03.02.16.077.	Penyusunan Rencana Zonasi Wilayah Pesisir Dan Pulau-Pulau Kecil (RZWP3K)	30.125.000,00	693.165.000,00	0,00	723.290.000,00	13.725.000,00	692.925.000,00	0,00	706.650.000,00	(16.640.000,00)	97,69
3.05.1.03.02.16.078.	Pembangunan Sarpras Pendukung Destinasi Wisata	79.950.000,00	420.050.000,00	3.618.443.600,00	4.118.443.600,00	79.050.000,00	399.150.000,00	3.578.674.200,00	4.056.874.200,00	(61.569.400,00)	98,50
3.05.1.03.02.16.079.	Penetapan Raperda RDTRK dan Peraturan Zonasi Kecamatan Karangmojo	23.699.000,00	82.175.000,00	0,00	105.874.000,00	16.275.000,00	37.728.500,00	0,00	54.003.500,00	(51.870.500,00)	51,00
3.05.1.03.02.16.080.	Penyusunan RDTR Kawasan Siung Wediombo	2.250.000,00	269.545.000,00	0,00	271.795.000,00	2.250.000,00	264.960.500,00	0,00	267.210.500,00	(4.584.500,00)	98,31
3.05.1.03.02.16.081.	Penataan Kawasan Pleret	0,00	0,00	800.000.000,00	800.000.000,00	0,00	0,00	764.436.552,00	764.436.552,00	(35.563.448,00)	95,55
3.05.1.03.02.16.082.	Penataan Kawasan Tonogoro	0,00	0,00	799.742.000,00	799.742.000,00	0,00	0,00	797.742.000,00	797.742.000,00	(2.000.000,00)	99,74
3.05.1.03.02.16.083.	Pengembangan Konektivitas Antar Kawasan Budaya	3.450.000,00	777.550.000,00	0,00	781.000.000,00	3.450.000,00	764.849.000,00	0,00	768.299.000,00	(12.701.000,00)	98,37
3.05.1.03.02.17.	PROGRAM PENGEMBANGAN TRANSPORTASI BERBASIS KEISTIMEWAAN	472.703.200,00	4.704.544.000,00	5.849.504.169,00	11.026.751.369,00	472.703.200,00	4.702.537.800,00	5.695.212.282,00	10.870.453.282,00	(156.298.087,00)	98,58
3.05.1.03.02.17.006.	Penataan Transportasi Perkotaan (Heritage City)	463.483.200,00	163.456.000,00	4.999.764.169,00	5.626.703.369,00	463.483.200,00	163.416.000,00	4.916.182.014,00	5.543.081.214,00	(83.622.155,00)	98,51
3.05.1.03.02.17.016.	Pengembangan Transportasi Njeron Beteng	0,00	2.153.000.000,00	0,00	2.153.000.000,00	0,00	2.152.093.800,00	0,00	2.152.093.800,00	(906.200,00)	99,95
3.05.1.03.02.17.017.	Pengembangan Penyediaan Parkir Terintegrasi di Wilayah Perkotaan DIY	4.500.000,00	894.217.000,00	0,00	898.717.000,00	4.500.000,00	893.397.000,00	0,00	897.897.000,00	(820.000,00)	99,90

Kode	Uraian Urusan, Organisasi, Program dan Kegiatan	Anggaran Setelah Perubahan				Realisasi				Bertambah/ (Berkurang)	%
		Jenis Belanja			Jumlah	Jenis Belanja			Jumlah	(Rp)	
		Pegawai	Barang dan Jasa	Modal		Pegawai	Barang dan Jasa	Modal			
1	2	3	4	5	6=3+4+5	7	8	9	10=7+8+9	11=10-6	12
3.05.1.03.02.17.018.	Perencanaan Penyediaan Sarana Dan Prasarana Moda Transportasi Tradisional	2.470.000,00	571.321.000,00	0,00	573.791.000,00	2.470.000,00	571.081.000,00	0,00	573.551.000,00	(240.000,00)	99,95
3.05.1.03.02.17.019.	Penataan Sarana Prasarana Angkutan Trans Jogja di Kawasan Sumbu Filosofis	0,00	0,00	849.740.000,00	849.740.000,00	0,00	0,00	779.030.268,00	779.030.268,00	(70.709.732,00)	91,67
3.05.1.03.02.17.020.	Rencana Induk Transportasi di DIY	2.250.000,00	922.550.000,00	0,00	924.800.000,00	2.250.000,00	922.550.000,00	0,00	924.800.000,00	0,00	100,00
Jumlah		6.452.393.800,00	30.356.326.265,00	308.779.957.535,00	345.588.677.600,00	5.758.840.000,00	27.366.816.697,00	308.015.813.352,00	341.141.470.049,00	(4.447.207.551,00)	98,71

**REKAPITULASI REALISASI ANGGARAN BELANJA DAERAH MENURUT URUSAN PEMERINTAHAN DAERAH,
ORGANISASI, PROGRAM DAN KEGIATAN**

TAHUN ANGGARAN 2017

Halaman : 31

Kode	Uraian Urusan, Organisasi, Program dan Kegiatan	Anggaran Setelah Perubahan				Realisasi				Bertambah/ (Berkurang)	%
		Jenis Belanja			Jumlah	Jenis Belanja			Jumlah	(Rp)	
		Pegawai	Barang dan Jasa	Modal		Pegawai	Barang dan Jasa	Modal			
1	2	3	4	5	6=3+4+5	7	8	9	10=7+8+9	11=10-6	12
1.	URUSAN KONKUREN WAJIB	1.136.532.600,00	3.735.923.838,00	418.520.000,00	5.290.976.438,00	1.121.623.100,00	3.572.272.625,00	398.856.706,00	5.092.752.431,00	(198.224.007,00)	96,25
1.05.	KETENTERAMAN, KETERTIBAN UMUM, DAN PERLINDUNGAN MASYARAKAT	1.136.532.600,00	3.735.923.838,00	418.520.000,00	5.290.976.438,00	1.121.623.100,00	3.572.272.625,00	398.856.706,00	5.092.752.431,00	(198.224.007,00)	96,25
1.05.1.05.01.	BADAN KESATUAN BANGSA DAN POLITIK	1.136.532.600,00	3.735.923.838,00	418.520.000,00	5.290.976.438,00	1.121.623.100,00	3.572.272.625,00	398.856.706,00	5.092.752.431,00	(198.224.007,00)	96,25
1.05.1.05.01.01.	PROGRAM PELAYANAN ADMINISTRASI PERKANTORAN	32.990.000,00	1.069.657.000,00	7.520.000,00	1.110.167.000,00	32.990.000,00	983.860.447,00	7.520.000,00	1.024.370.447,00	(85.796.553,00)	92,27
1.05.1.05.01.01.033.	Penyediaan Jasa, Peralatan, dan Perlengkapan Perkantoran	1.170.000,00	443.297.000,00	7.520.000,00	451.987.000,00	1.170.000,00	359.635.218,00	7.520.000,00	368.325.218,00	(83.661.782,00)	81,49
1.05.1.05.01.01.034.	Penyediaan Jasa Pengelola Pelayanan Perkantoran	31.820.000,00	162.180.000,00	0,00	194.000.000,00	31.820.000,00	161.514.000,00	0,00	193.334.000,00	(666.000,00)	99,65
1.05.1.05.01.01.035.	Penyediaan Rapat-Rapat, Koordinasi dan Konsultasi	0,00	464.180.000,00	0,00	464.180.000,00	0,00	462.711.229,00	0,00	462.711.229,00	(1.468.771,00)	99,68
1.05.1.05.01.02.	PROGRAM PENINGKATAN SARANA DAN PRASARANA APARATUR	880.000,00	423.120.000,00	411.000.000,00	835.000.000,00	880.000,00	419.348.448,00	391.336.706,00	811.565.154,00	(23.434.846,00)	97,19
1.05.1.05.01.02.108.	Pengadaan Peralatan dan Perlengkapan	0,00	0,00	411.000.000,00	411.000.000,00	0,00	0,00	391.336.706,00	391.336.706,00	(19.663.294,00)	95,21
1.05.1.05.01.02.109.	Pemeliharaan Rumah dan Gedung Kantor	880.000,00	89.120.000,00	0,00	90.000.000,00	880.000,00	88.857.000,00	0,00	89.737.000,00	(263.000,00)	99,70
1.05.1.05.01.02.111.	Pemeliharaan Peralatan dan Perlengkapan	0,00	117.000.000,00	0,00	117.000.000,00	0,00	117.000.000,00	0,00	117.000.000,00	0,00	100,00
1.05.1.05.01.02.112.	Pemeliharaan Kendaraan Dinas/Operasional	0,00	217.000.000,00	0,00	217.000.000,00	0,00	213.491.448,00	0,00	213.491.448,00	(3.508.552,00)	98,38
1.05.1.05.01.05.	PROGRAM PENINGKATAN KAPASITAS SUMBERDAYA APARATUR	10.600.000,00	64.400.000,00	0,00	75.000.000,00	10.600.000,00	62.250.000,00	0,00	72.850.000,00	(2.150.000,00)	97,13
1.05.1.05.01.05.002.	Sosialisasi Peraturan Perundang-Undangan	10.600.000,00	64.400.000,00	0,00	75.000.000,00	10.600.000,00	62.250.000,00	0,00	72.850.000,00	(2.150.000,00)	97,13
1.05.1.05.01.06.	PROGRAM PENINGKATAN PENGEMBANGAN SISTEM PELAPORAN CAPAIAN KINERJA DAN KEUANGAN	91.154.200,00	268.852.000,00	0,00	360.006.200,00	83.244.700,00	258.937.000,00	0,00	342.181.700,00	(17.824.500,00)	95,04
1.05.1.05.01.06.016.	Penyusunan Laporan Kinerja SKPD	1.950.000,00	8.550.000,00	0,00	10.500.000,00	1.950.000,00	8.469.850,00	0,00	10.419.850,00	(80.150,00)	99,23
1.05.1.05.01.06.017.	Penyusunan Laporan Keuangan SKPD	8.520.000,00	18.480.000,00	0,00	27.000.000,00	8.520.000,00	18.480.000,00	0,00	27.000.000,00	0,00	100,00
1.05.1.05.01.06.018.	Penyusunan Rencana Program Kegiatan SKPD serta Pengembangan Data dan Informasi	71.344.200,00	191.162.000,00	0,00	262.506.200,00	64.019.700,00	185.542.850,00	0,00	249.562.550,00	(12.943.650,00)	95,06

Kode	Uraian Urusan, Organisasi, Program dan Kegiatan	Anggaran Setelah Perubahan				Realisasi				Bertambah/ (Berkurang)	%
		Jenis Belanja			Jumlah	Jenis Belanja			Jumlah	(Rp)	
		Pegawai	Barang dan Jasa	Modal		Pegawai	Barang dan Jasa	Modal			
1	2	3	4	5	6=3+4+5	7	8	9	10=7+8+9	11=10-6	12
1.05.1.05.01.06.019.	Monitoring dan Evaluasi Pelaksanaan Program Kegiatan SKPD	9.340.000,00	50.660.000,00	0,00	60.000.000,00	8.755.000,00	46.444.300,00	0,00	55.199.300,00	(4.800.700,00)	91,99
1.05.1.05.01.18.	PROGRAM KEMITRAAN PENGEMBANGAN WAWASAN KEBANGSAAN	366.745.000,00	948.681.700,00	0,00	1.315.426.700,00	366.745.000,00	903.880.400,00	0,00	1.270.625.400,00	(44.801.300,00)	96,59
1.05.1.05.01.18.023.	Bina Ideologi Pancasila dan Wawasan Kebangsaan	366.745.000,00	948.681.700,00	0,00	1.315.426.700,00	366.745.000,00	903.880.400,00	0,00	1.270.625.400,00	(44.801.300,00)	96,59
1.05.1.05.01.21.	PROGRAM PENDIDIKAN POLITIK MASYARAKAT	70.875.000,00	130.388.138,00	0,00	201.263.138,00	70.875.000,00	129.787.750,00	0,00	200.662.750,00	(600.388,00)	99,70
1.05.1.05.01.21.026.	Pembinaan Partisipasi Politik Masyarakat	48.450.000,00	100.625.138,00	0,00	149.075.138,00	48.450.000,00	100.024.750,00	0,00	148.474.750,00	(600.388,00)	99,59
1.05.1.05.01.21.027.	Penyelenggaraan Desk Pilkada	22.425.000,00	29.763.000,00	0,00	52.188.000,00	22.425.000,00	29.763.000,00	0,00	52.188.000,00	0,00	100,00
1.05.1.05.01.23.	PROGRAM KEWASPADAAN DINI DAN PEMBINAAN MASYARAKAT	563.288.400,00	830.825.000,00	0,00	1.394.113.400,00	556.288.400,00	814.208.580,00	0,00	1.370.496.980,00	(23.616.420,00)	98,30
1.05.1.05.01.23.021.	Penyelenggaraan Pencegahan, Pemberantasan, Penyalahgunaan dan Peredaran Gelap Narkoba (P4GN)	30.575.000,00	103.630.500,00	0,00	134.205.500,00	30.575.000,00	102.370.900,00	0,00	132.945.900,00	(1.259.600,00)	99,06
1.05.1.05.01.23.022.	Penyelenggaraan Cipta Kondusif Daerah	248.425.000,00	190.389.000,00	0,00	438.814.000,00	247.325.000,00	179.451.900,00	0,00	426.776.900,00	(12.037.100,00)	97,25
1.05.1.05.01.23.023.	Pembinaan Ketahanan Ekonomi dan Sosial	223.050.000,00	460.910.700,00	0,00	683.960.700,00	217.150.000,00	457.636.980,00	0,00	674.786.980,00	(9.173.720,00)	98,65
1.05.1.05.01.23.024.	Penyelenggaraan Penerbitan Rekomendasi Penelitian dan Pengabdian Pada Masyarakat	45.388.400,00	18.499.600,00	0,00	63.888.000,00	45.388.400,00	18.499.600,00	0,00	63.888.000,00	0,00	100,00
1.05.1.05.01.23.025.	Pembinaan Organisasi Masyarakat	15.850.000,00	57.395.200,00	0,00	73.245.200,00	15.850.000,00	56.249.200,00	0,00	72.099.200,00	(1.146.000,00)	98,43
Jumlah		1.136.532.600,00	3.735.923.838,00	418.520.000,00	5.290.976.438,00	1.121.623.100,00	3.572.272.625,00	398.856.706,00	5.092.752.431,00	(198.224.007,00)	96,25

**REKAPITULASI REALISASI ANGGARAN BELANJA DAERAH MENURUT URUSAN PEMERINTAHAN DAERAH,
ORGANISASI, PROGRAM DAN KEGIATAN
TAHUN ANGGARAN 2017**

Halaman : 33

Kode	Uraian Urusan, Organisasi, Program dan Kegiatan	Anggaran Setelah Perubahan				Realisasi				Bertambah/ (Berkurang)	%
		Jenis Belanja			Jumlah	Jenis Belanja			Jumlah	(Rp)	
		Pegawai	Barang dan Jasa	Modal		Pegawai	Barang dan Jasa	Modal			
1	2	3	4	5	6=3+4+5	7	8	9	10=7+8+9	11=10-6	12
1.	URUSAN KONKUREN WAJIB	3.247.685.452,00	5.436.862.550,00	1.262.996.260,00	9.947.544.262,00	3.169.167.600,00	4.980.418.252,00	1.243.868.125,00	9.393.453.977,00	(554.090.285,00)	94,42
1.05.	KETENTERAMAN, KETERTIBAN UMUM, DAN PERLINDUNGAN MASYARAKAT	3.247.685.452,00	5.436.862.550,00	1.262.996.260,00	9.947.544.262,00	3.169.167.600,00	4.980.418.252,00	1.243.868.125,00	9.393.453.977,00	(554.090.285,00)	94,42
1.05.1.05.02.	SATUAN POLISI PAMONG PRAJA	3.247.685.452,00	5.436.862.550,00	1.262.996.260,00	9.947.544.262,00	3.169.167.600,00	4.980.418.252,00	1.243.868.125,00	9.393.453.977,00	(554.090.285,00)	94,42
1.05.1.05.02.01.	PROGRAM PELAYANAN ADMINISTRASI PERKANTORAN	253.459.400,00	1.078.904.500,00	1.400.000,00	1.333.763.900,00	224.134.200,00	1.023.952.643,00	1.400.000,00	1.249.486.843,00	(84.277.057,00)	93,68
1.05.1.05.02.01.033.	Penyediaan Jasa, Peralatan, dan Perlengkapan Perkantoran	0,00	381.739.600,00	1.400.000,00	383.139.600,00	0,00	336.423.485,00	1.400.000,00	337.823.485,00	(45.316.115,00)	88,17
1.05.1.05.02.01.034.	Penyediaan Jasa Pengelola Pelayanan Perkantoran	253.459.400,00	220.213.900,00	0,00	473.673.300,00	224.134.200,00	216.550.276,00	0,00	440.684.476,00	(32.988.824,00)	93,03
1.05.1.05.02.01.035.	Penyediaan Rapat-Rapat, Koordinasi dan Konsultasi	0,00	476.951.000,00	0,00	476.951.000,00	0,00	470.978.882,00	0,00	470.978.882,00	(5.972.118,00)	98,74
1.05.1.05.02.02.	PROGRAM PENINGKATAN SARANA DAN PRASARANA APARATUR	0,00	500.864.000,00	1.261.596.260,00	1.762.460.260,00	0,00	338.910.038,00	1.242.468.125,00	1.581.378.163,00	(181.082.097,00)	89,72
1.05.1.05.02.02.107.	Pembangunan/Rehabilitasi Rumah dan Gedung Kantor	0,00	0,00	449.996.260,00	449.996.260,00	0,00	0,00	448.878.000,00	448.878.000,00	(1.118.260,00)	99,75
1.05.1.05.02.02.108.	Pengadaan Peralatan dan Perlengkapan	0,00	0,00	356.600.000,00	356.600.000,00	0,00	0,00	338.690.125,00	338.690.125,00	(17.909.875,00)	94,97
1.05.1.05.02.02.110.	Pengadaan/Rehabilitasi Kendaraan Dinas/Operasional	0,00	0,00	455.000.000,00	455.000.000,00	0,00	0,00	454.900.000,00	454.900.000,00	(100.000,00)	99,97
1.05.1.05.02.02.111.	Pemeliharaan Peralatan dan Perlengkapan	0,00	50.819.000,00	0,00	50.819.000,00	0,00	38.650.000,00	0,00	38.650.000,00	(12.169.000,00)	76,05
1.05.1.05.02.02.112.	Pemeliharaan Kendaraan Dinas/Operasional	0,00	450.045.000,00	0,00	450.045.000,00	0,00	300.260.038,00	0,00	300.260.038,00	(149.784.962,00)	66,71
1.05.1.05.02.06.	PROGRAM PENINGKATAN PENGEMBANGAN SISTEM PELAPORAN CAPAIAN KINERJA DAN KEUANGAN	122.226.052,00	375.527.500,00	0,00	497.753.552,00	118.233.400,00	371.228.805,00	0,00	489.462.205,00	(8.291.347,00)	98,33
1.05.1.05.02.06.016.	Penyusunan Laporan Kinerja SKPD	2.000.000,00	5.559.450,00	0,00	7.559.450,00	2.000.000,00	5.449.450,00	0,00	7.449.450,00	(110.000,00)	98,54
1.05.1.05.02.06.017.	Penyusunan Laporan Keuangan SKPD	0,00	9.974.950,00	0,00	9.974.950,00	0,00	9.974.825,00	0,00	9.974.825,00	(125,00)	99,99
1.05.1.05.02.06.018.	Penyusunan Rencana Program Kegiatan SKPD serta Pengembangan Data dan Informasi	114.426.052,00	341.073.000,00	0,00	455.499.052,00	110.753.400,00	337.564.930,00	0,00	448.318.330,00	(7.180.722,00)	98,42

Kode	Uraian Urusan, Organisasi, Program dan Kegiatan	Anggaran Setelah Perubahan				Realisasi				Bertambah/ (Berkurang)	%
		Jenis Belanja			Jumlah	Jenis Belanja			Jumlah	(Rp)	
		Pegawai	Barang dan Jasa	Modal		Pegawai	Barang dan Jasa	Modal			
1	2	3	4	5	6=3+4+5	7	8	9	10=7+8+9	11=10-6	12
1.05.1.05.02.06.019.	Monitoring dan Evaluasi Pelaksanaan Program Kegiatan SKPD	5.800.000,00	18.920.100,00	0,00	24.720.100,00	5.480.000,00	18.239.600,00	0,00	23.719.600,00	(1.000.500,00)	95,95
1.05.1.05.02.15.	PROGRAM PENINGKATAN KEAMANAN DAN KENYAMANAN LINGKUNGAN	1.979.920.000,00	1.494.066.000,00	0,00	3.473.986.000,00	1.979.920.000,00	1.476.990.781,00	0,00	3.456.910.781,00	(17.075.219,00)	99,50
1.05.1.05.02.15.062.	Pembinaan Potensi Masyarakat dan SatLinmas	35.000.000,00	131.204.300,00	0,00	166.204.300,00	35.000.000,00	131.150.159,00	0,00	166.150.159,00	(54.141,00)	99,96
1.05.1.05.02.15.063.	Pembinaan SAR Linmas	1.944.920.000,00	1.362.861.700,00	0,00	3.307.781.700,00	1.944.920.000,00	1.345.840.622,00	0,00	3.290.760.622,00	(17.021.078,00)	99,48
1.05.1.05.02.25.	PROGRAM PENEKAKAN PERDA DAN PERKADA	363.680.000,00	421.663.700,00	0,00	785.343.700,00	345.840.000,00	387.109.800,00	0,00	732.949.800,00	(52.393.900,00)	93,32
1.05.1.05.02.25.004.	Operasi Yustisi dan Non Yustisi Bagi Masyarakat Pelanggar Perda/Perkada	288.430.000,00	327.728.900,00	0,00	616.158.900,00	276.740.000,00	304.289.500,00	0,00	581.029.500,00	(35.129.400,00)	94,29
1.05.1.05.02.25.005.	Revitalisasi PPNS	75.250.000,00	93.934.800,00	0,00	169.184.800,00	69.100.000,00	82.820.300,00	0,00	151.920.300,00	(17.264.500,00)	89,79
1.05.1.05.02.27.	PROGRAM PEMELIHARAAN KETERTIBAN UMUM DAN KETENTRAMAN MASYARAKAT SERTA PENCEGAHAN TINDAK KRIMINAL	528.400.000,00	1.565.836.850,00	0,00	2.094.236.850,00	501.040.000,00	1.382.226.185,00	0,00	1.883.266.185,00	(210.970.665,00)	89,92
1.05.1.05.02.27.003.	Penyelenggaraan dan Pemeliharaan Ketertiban Umum dan Ketenteraman Masyarakat	259.050.000,00	997.950.000,00	0,00	1.257.000.000,00	239.190.000,00	841.087.335,00	0,00	1.080.277.335,00	(176.722.665,00)	85,94
1.05.1.05.02.27.005.	Pengamanan Aset Pemda DIY	10.850.000,00	237.901.500,00	0,00	248.751.500,00	10.850.000,00	237.891.500,00	0,00	248.741.500,00	(10.000,00)	99,99
1.05.1.05.02.27.006.	Pengamanan dan Pengawasan Gubernur, Wakil Gubernur, dan Tamu Daerah	0,00	79.498.650,00	0,00	79.498.650,00	0,00	79.383.650,00	0,00	79.383.650,00	(115.000,00)	99,85
1.05.1.05.02.27.007.	Pengamanan Kegiatan Pemerintah Daerah DIY dan Kegiatan Masyarakat	54.450.000,00	25.539.200,00	0,00	79.989.200,00	54.450.000,00	25.539.200,00	0,00	79.989.200,00	0,00	100,00
1.05.1.05.02.27.008.	Penanganan Penyakit Masyarakat (PEKAT)	204.050.000,00	224.947.500,00	0,00	428.997.500,00	196.550.000,00	198.324.500,00	0,00	394.874.500,00	(34.123.000,00)	92,04
Jumlah		3.247.685.452,00	5.436.862.550,00	1.262.996.260,00	9.947.544.262,00	3.169.167.600,00	4.980.418.252,00	1.243.868.125,00	9.393.453.977,00	(554.090.285,00)	94,42

**REKAPITULASI REALISASI ANGGARAN BELANJA DAERAH MENURUT URUSAN PEMERINTAHAN DAERAH,
ORGANISASI, PROGRAM DAN KEGIATAN
TAHUN ANGGARAN 2017**

Halaman : 35

Kode	Uraian Urusan, Organisasi, Program dan Kegiatan	Anggaran Setelah Perubahan				Realisasi				Bertambah/ (Berkurang)	%
		Jenis Belanja			Jumlah	Jenis Belanja			Jumlah	(Rp)	
		Pegawai	Barang dan Jasa	Modal		Pegawai	Barang dan Jasa	Modal			
1	2	3	4	5	6=3+4+5	7	8	9	10=7+8+9	11=10-6	12
1.	URUSAN KONKUREN WAJIB	4.002.220.000,00	12.136.858.175,00	959.743.000,00	17.098.821.175,00	3.814.770.000,00	11.342.610.037,00	600.967.125,00	15.758.347.162,00	(1.340.474.013,00)	92,16
1.05.	KETENTERAMAN, KETERTIBAN UMUM, DAN PERLINDUNGAN MASYARAKAT	4.002.220.000,00	12.136.858.175,00	959.743.000,00	17.098.821.175,00	3.814.770.000,00	11.342.610.037,00	600.967.125,00	15.758.347.162,00	(1.340.474.013,00)	92,16
1.05.1.05.03.	BADAN PENANGGULANGAN BENCANA DAERAH	4.002.220.000,00	12.136.858.175,00	959.743.000,00	17.098.821.175,00	3.814.770.000,00	11.342.610.037,00	600.967.125,00	15.758.347.162,00	(1.340.474.013,00)	92,16
1.05.1.05.03.01.	PROGRAM PELAYANAN ADMINISTRASI PERKANTORAN	41.340.000,00	1.769.626.700,00	0,00	1.810.966.700,00	41.120.000,00	1.572.699.174,00	0,00	1.613.819.174,00	(197.147.526,00)	89,11
1.05.1.05.03.01.033.	Penyediaan Jasa, Peralatan, dan Perlengkapan Perkantoran	0,00	1.030.414.200,00	0,00	1.030.414.200,00	0,00	833.854.748,00	0,00	833.854.748,00	(196.559.452,00)	80,92
1.05.1.05.03.01.034.	Penyediaan Jasa Pengelola Pelayanan Perkantoran	41.340.000,00	399.612.500,00	0,00	440.952.500,00	41.120.000,00	399.460.425,00	0,00	440.580.425,00	(372.075,00)	99,91
1.05.1.05.03.01.035.	Penyediaan Rapat-Rapat, Koordinasi dan Konsultasi	0,00	339.600.000,00	0,00	339.600.000,00	0,00	339.384.001,00	0,00	339.384.001,00	(215.999,00)	99,93
1.05.1.05.03.02.	PROGRAM PENINGKATAN SARANA DAN PRASARANA APARATUR	0,00	691.205.000,00	959.743.000,00	1.650.948.000,00	0,00	624.397.019,00	600.967.125,00	1.225.364.144,00	(425.583.856,00)	74,22
1.05.1.05.03.02.108.	Pengadaan Peralatan dan Perlengkapan	0,00	0,00	567.793.000,00	567.793.000,00	0,00	0,00	227.263.500,00	227.263.500,00	(340.529.500,00)	40,02
1.05.1.05.03.02.110.	Pengadaan/Rehabilitasi Kendaraan Dinas/Operasional	0,00	0,00	391.950.000,00	391.950.000,00	0,00	0,00	373.703.625,00	373.703.625,00	(18.246.375,00)	95,34
1.05.1.05.03.02.111.	Pemeliharaan Peralatan dan Perlengkapan	0,00	250.160.000,00	0,00	250.160.000,00	0,00	210.426.000,00	0,00	210.426.000,00	(39.734.000,00)	84,11
1.05.1.05.03.02.112.	Pemeliharaan Kendaraan Dinas/Operasional	0,00	441.045.000,00	0,00	441.045.000,00	0,00	413.971.019,00	0,00	413.971.019,00	(27.073.981,00)	93,86
1.05.1.05.03.06.	PROGRAM PENINGKATAN PENGEMBANGAN SISTEM PELAPORAN CAPAIAN KINERJA DAN KEUANGAN	38.050.000,00	165.605.550,00	0,00	203.655.550,00	38.050.000,00	147.554.000,00	0,00	185.604.000,00	(18.051.550,00)	91,13
1.05.1.05.03.06.016.	Penyusunan Laporan Kinerja SKPD	0,00	10.026.550,00	0,00	10.026.550,00	0,00	10.024.825,00	0,00	10.024.825,00	(1.725,00)	99,98
1.05.1.05.03.06.017.	Penyusunan Laporan Keuangan SKPD	0,00	22.000.000,00	0,00	22.000.000,00	0,00	21.958.875,00	0,00	21.958.875,00	(41.125,00)	99,81
1.05.1.05.03.06.018.	Penyusunan Rencana Program Kegiatan SKPD serta Pengembangan Data dan Informasi	35.050.000,00	110.716.900,00	0,00	145.766.900,00	35.050.000,00	93.296.500,00	0,00	128.346.500,00	(17.420.400,00)	88,04
1.05.1.05.03.06.019.	Monitoring dan Evaluasi Pelaksanaan Program Kegiatan SKPD	3.000.000,00	22.862.100,00	0,00	25.862.100,00	3.000.000,00	22.273.800,00	0,00	25.273.800,00	(588.300,00)	97,72

Kode	Uraian Urusan, Organisasi, Program dan Kegiatan	Anggaran Setelah Perubahan				Realisasi				Bertambah/ (Berkurang)	%
		Jenis Belanja			Jumlah	Jenis Belanja			Jumlah	(Rp)	
		Pegawai	Barang dan Jasa	Modal		Pegawai	Barang dan Jasa	Modal			
1	2	3	4	5	6=3+4+5	7	8	9	10=7+8+9	11=10-6	12
1.05.1.05.03.22.	PROGRAM PENCEGAHAN DINI BENCANA	1.918.135.000,00	4.824.815.425,00	0,00	6.742.950.425,00	1.787.755.000,00	4.522.719.498,00	0,00	6.310.474.498,00	(432.475.927,00)	93,58
1.05.1.05.03.22.063.	Pengelolaan Unsur Penanggulangan Bencana di Desa Rawan Bencana	1.761.835.000,00	3.299.267.175,00	0,00	5.061.102.175,00	1.652.635.000,00	3.049.683.248,00	0,00	4.702.318.248,00	(358.783.927,00)	92,91
1.05.1.05.03.22.064.	Pengelolaan Sistem Pendukung Penanggulangan Bencana	156.300.000,00	1.525.548.250,00	0,00	1.681.848.250,00	135.120.000,00	1.473.036.250,00	0,00	1.608.156.250,00	(73.692.000,00)	95,61
1.05.1.05.03.24.	PROGRAM PENANGGULANGAN KORBAN BENCANA	1.759.835.000,00	2.716.778.900,00	0,00	4.476.613.900,00	1.719.505.000,00	2.561.670.145,00	0,00	4.281.175.145,00	(195.438.755,00)	95,63
1.05.1.05.03.24.003.	Pengelolaan Peralatan dan Logistik dalam Penanggulangan Bencana	248.320.000,00	771.680.000,00	0,00	1.020.000.000,00	225.210.000,00	734.201.305,00	0,00	959.411.305,00	(60.588.695,00)	94,05
1.05.1.05.03.24.035.	Pengelolaan Kedaruratan Bencana	1.063.035.000,00	962.908.000,00	0,00	2.025.943.000,00	1.045.815.000,00	877.950.500,00	0,00	1.923.765.500,00	(102.177.500,00)	94,95
1.05.1.05.03.24.036.	Pengelolaan Pusat Pengendalian Operasi Penanggulangan Bencana (PUSDALOPS PB)	448.480.000,00	982.190.900,00	0,00	1.430.670.900,00	448.480.000,00	949.518.340,00	0,00	1.397.998.340,00	(32.672.560,00)	97,71
1.05.1.05.03.30.	PROGRAM PEMULIHAN PASCA BENCANA	244.860.000,00	1.968.826.600,00	0,00	2.213.686.600,00	228.340.000,00	1.913.570.201,00	0,00	2.141.910.201,00	(71.776.399,00)	96,75
1.05.1.05.03.30.006.	Penyelenggaraan Rehabilitasi Pasca Bencana	15.600.000,00	785.470.900,00	0,00	801.070.900,00	15.000.000,00	781.149.850,00	0,00	796.149.850,00	(4.921.050,00)	99,38
1.05.1.05.03.30.007.	Penyelenggaraan Rekonstruksi Pasca Bencana	229.260.000,00	1.183.355.700,00	0,00	1.412.615.700,00	213.340.000,00	1.132.420.351,00	0,00	1.345.760.351,00	(66.855.349,00)	95,26
Jumlah		4.002.220.000,00	12.136.858.175,00	959.743.000,00	17.098.821.175,00	3.814.770.000,00	11.342.610.037,00	600.967.125,00	15.758.347.162,00	(1.340.474.013,00)	92,16

**REKAPITULASI REALISASI ANGGARAN BELANJA DAERAH MENURUT URUSAN PEMERINTAHAN DAERAH,
ORGANISASI, PROGRAM DAN KEGIATAN**

TAHUN ANGGARAN 2017

Halaman : 37

Kode	Uraian Urusan, Organisasi, Program dan Kegiatan	Anggaran Setelah Perubahan				Realisasi				Bertambah/ (Berkurang)	%
		Jenis Belanja			Jumlah	Jenis Belanja			Jumlah	(Rp)	
		Pegawai	Barang dan Jasa	Modal		Pegawai	Barang dan Jasa	Modal			
1	2	3	4	5	6=3+4+5	7	8	9	10=7+8+9	11=10-6	12
1.	URUSAN KONKUREN WAJIB	7.258.478.405,00	34.472.419.250,00	4.526.390.080,00	46.257.287.735,00	7.166.792.405,00	30.815.673.917,00	3.087.327.341,00	41.069.793.663,00	(5.187.494.072,00)	88,78
1.06.	SOSIAL	7.258.478.405,00	34.472.419.250,00	4.526.390.080,00	46.257.287.735,00	7.166.792.405,00	30.815.673.917,00	3.087.327.341,00	41.069.793.663,00	(5.187.494.072,00)	88,78
1.06.1.06.01.	DINAS SOSIAL	7.258.478.405,00	34.472.419.250,00	4.526.390.080,00	46.257.287.735,00	7.166.792.405,00	30.815.673.917,00	3.087.327.341,00	41.069.793.663,00	(5.187.494.072,00)	88,78
1.06.1.06.01.01.	PROGRAM PELAYANAN ADMINISTRASI PERKANTORAN	813.198.405,00	14.017.910.475,00	0,00	14.831.108.880,00	795.447.405,00	11.968.939.821,00	0,00	12.764.387.226,00	(2.066.721.654,00)	86,06
1.06.1.06.01.01.033.	Penyediaan Jasa, Peralatan, dan Perlengkapan Perkantoran	502.378.600,00	11.327.487.209,00	0,00	11.829.865.809,00	497.628.600,00	9.364.522.921,00	0,00	9.862.151.521,00	(1.967.714.288,00)	83,36
1.06.1.06.01.01.034.	Penyediaan Jasa Pengelola Pelayanan Perkantoran	310.819.805,00	2.298.899.766,00	0,00	2.609.719.571,00	297.818.805,00	2.222.103.768,00	0,00	2.519.922.573,00	(89.796.998,00)	96,55
1.06.1.06.01.01.035.	Penyediaan Rapat-Rapat, Koordinasi dan Konsultasi	0,00	391.523.500,00	0,00	391.523.500,00	0,00	382.313.132,00	0,00	382.313.132,00	(9.210.368,00)	97,64
1.06.1.06.01.02.	PROGRAM PENINGKATAN SARANA DAN PRASARANA APARATUR	10.770.000,00	3.898.724.050,00	4.526.390.080,00	8.435.884.130,00	9.620.000,00	3.534.276.313,00	3.087.327.341,00	6.631.223.654,00	(1.804.660.476,00)	78,60
1.06.1.06.01.02.107.	Pembangunan/Rehabilitasi Rumah dan Gedung Kantor	5.700.000,00	1.386.135.300,00	2.353.736.300,00	3.745.571.600,00	4.700.000,00	1.145.771.000,00	966.335.500,00	2.116.806.500,00	(1.628.765.100,00)	56,51
1.06.1.06.01.02.108.	Pengadaan Peralatan dan Perlengkapan	0,00	2.609.500,00	1.469.160.100,00	1.471.769.600,00	0,00	2.203.000,00	1.436.470.341,00	1.438.673.341,00	(33.096.259,00)	97,75
1.06.1.06.01.02.109.	Pemeliharaan Rumah dan Gedung Kantor	5.070.000,00	1.109.562.150,00	200.736.880,00	1.315.369.030,00	4.920.000,00	1.099.053.600,00	199.013.000,00	1.302.986.600,00	(12.382.430,00)	99,05
1.06.1.06.01.02.110.	Pengadaan/Rehabilitasi Kendaraan Dinas/Operasional	0,00	0,00	502.756.800,00	502.756.800,00	0,00	0,00	485.508.500,00	485.508.500,00	(17.248.300,00)	96,56
1.06.1.06.01.02.111.	Pemeliharaan Peralatan dan Perlengkapan	0,00	489.906.500,00	0,00	489.906.500,00	0,00	478.942.450,00	0,00	478.942.450,00	(10.964.050,00)	97,76
1.06.1.06.01.02.112.	Pemeliharaan Kendaraan Dinas/Operasional	0,00	910.510.600,00	0,00	910.510.600,00	0,00	808.306.263,00	0,00	808.306.263,00	(102.204.337,00)	88,77
1.06.1.06.01.05.	PROGRAM PENINGKATAN KAPASITAS SUMBERDAYA APARATUR	6.105.000,00	9.962.000,00	0,00	16.067.000,00	6.105.000,00	9.177.000,00	0,00	15.282.000,00	(785.000,00)	95,11
1.06.1.06.01.05.007.	Pembinaan, Pengembangan Kualitas Profesi Dan Penilaian Angka Kredit Jabatan Fungsional Tertentu	6.105.000,00	9.962.000,00	0,00	16.067.000,00	6.105.000,00	9.177.000,00	0,00	15.282.000,00	(785.000,00)	95,11
1.06.1.06.01.06.	PROGRAM PENINGKATAN PENGEMBANGAN SISTEM PELAPORAN CAPAIAN KINERJA DAN KEUANGAN	35.225.000,00	89.682.350,00	0,00	124.907.350,00	31.175.000,00	88.378.350,00	0,00	119.553.350,00	(5.354.000,00)	95,71

Kode	Uraian Urusan, Organisasi, Program dan Kegiatan	Anggaran Setelah Perubahan				Realisasi				Bertambah/ (Berkurang)	%
		Jenis Belanja			Jumlah	Jenis Belanja			Jumlah	(Rp)	
		Pegawai	Barang dan Jasa	Modal		Pegawai	Barang dan Jasa	Modal			
1	2	3	4	5	6=3+4+5	7	8	9	10=7+8+9	11=10-6	12
1.06.1.06.01.06.016.	Penyusunan Laporan Kinerja SKPD	0,00	6.756.750,00	0,00	6.756.750,00	0,00	6.752.750,00	0,00	6.752.750,00	(4.000,00)	99,94
1.06.1.06.01.06.017.	Penyusunan Laporan Keuangan SKPD	0,00	16.562.500,00	0,00	16.562.500,00	0,00	16.562.500,00	0,00	16.562.500,00	0,00	100,00
1.06.1.06.01.06.018.	Penyusunan Rencana Program Kegiatan SKPD serta Pengembangan Data dan Informasi	33.600.000,00	53.788.100,00	0,00	87.388.100,00	29.550.000,00	52.488.100,00	0,00	82.038.100,00	(5.350.000,00)	93,87
1.06.1.06.01.06.019.	Monitoring dan Evaluasi Pelaksanaan Program Kegiatan SKPD	1.625.000,00	12.575.000,00	0,00	14.200.000,00	1.625.000,00	12.575.000,00	0,00	14.200.000,00	0,00	100,00
1.06.1.06.01.19.	PROGRAM PEMBINAAN PANTI ASUHAN/ PANTI JOMPO	2.455.390.000,00	6.606.548.600,00	0,00	9.061.938.600,00	2.404.170.000,00	6.098.573.525,00	0,00	8.502.743.525,00	(559.195.075,00)	93,82
1.06.1.06.01.19.004.	Pendidikan Dan Pelatihan Bagi Penghuni Panti Asuhan/Jompo	2.455.390.000,00	6.606.548.600,00	0,00	9.061.938.600,00	2.404.170.000,00	6.098.573.525,00	0,00	8.502.743.525,00	(559.195.075,00)	93,82
1.06.1.06.01.20.	PROGRAM PEMBINAAN EKS PENYANDANG PENYAKIT SOSIAL (EKS NARAPIDANA, PSK, NARKOBA DAN PENYAKIT SOSIAL LAINNYA)	661.860.000,00	2.279.285.200,00	0,00	2.941.145.200,00	659.910.000,00	1.997.866.950,00	0,00	2.657.776.950,00	(283.368.250,00)	90,36
1.06.1.06.01.20.019.	Rehabilitasi Sosial bagi Eks Penyandang Penyakit Sosial	661.860.000,00	2.279.285.200,00	0,00	2.941.145.200,00	659.910.000,00	1.997.866.950,00	0,00	2.657.776.950,00	(283.368.250,00)	90,36
1.06.1.06.01.22.	PROGRAM PEMBINAAN PELESTARIAN NILAI-NILAI KEPAHLAWANAN, KEPERINTISAN, DAN KESETIAKAWANAN SOSIAL (K3S)	273.700.000,00	505.409.500,00	0,00	779.109.500,00	273.700.000,00	494.332.790,00	0,00	768.032.790,00	(11.076.710,00)	98,57
1.06.1.06.01.22.016.	Pemeliharaan TMPN/TMP, MPP, MPN dan Pengembangan Nilai-Nilai Kepahlawanan	273.700.000,00	505.409.500,00	0,00	779.109.500,00	273.700.000,00	494.332.790,00	0,00	768.032.790,00	(11.076.710,00)	98,57
1.06.1.06.01.24.	PROGRAM PEMBERDAYAAN FAKIR MISKIN DAN PENYANDANG MASALAH KESEJAHTERAAN SOSIAL (PMKS) LAINNYA	5.300.000,00	19.699.850,00	0,00	24.999.850,00	5.300.000,00	19.699.850,00	0,00	24.999.850,00	0,00	100,00
1.06.1.06.01.24.012.	Pemberdayaan Sosial Ekonomi Bagi Keluarga Fakir Miskin, Perempuan Rawan Sosial Ekonomi (PRSE) dan RTSM PKH	5.300.000,00	19.699.850,00	0,00	24.999.850,00	5.300.000,00	19.699.850,00	0,00	24.999.850,00	0,00	100,00
1.06.1.06.01.25.	PROGRAM PEMBINAAN PARA PENYANDANG DISABILITAS DAN TRAUMA	229.610.000,00	738.609.400,00	0,00	968.219.400,00	229.450.000,00	709.205.000,00	0,00	938.655.000,00	(29.564.400,00)	96,94
1.06.1.06.01.25.006.	Perlindungan, Rehabilitasi Sosial dan Pemberdayaan Peyandang Disabilitas	229.610.000,00	738.609.400,00	0,00	968.219.400,00	229.450.000,00	709.205.000,00	0,00	938.655.000,00	(29.564.400,00)	96,94
1.06.1.06.01.26.	PROGRAM PELAYANAN DAN PERLINDUNGAN ANAK BERMASALAH SOSIAL	530.710.000,00	1.133.454.200,00	0,00	1.664.164.200,00	530.095.000,00	1.017.219.900,00	0,00	1.547.314.900,00	(116.849.300,00)	92,97

Kode	Uraian Urusan, Organisasi, Program dan Kegiatan	Anggaran Setelah Perubahan				Realisasi				Bertambah/ (Berkurang)	%
		Jenis Belanja			Jumlah	Jenis Belanja			Jumlah	(Rp)	
		Pegawai	Barang dan Jasa	Modal		Pegawai	Barang dan Jasa	Modal			
1	2	3	4	5	6=3+4+5	7	8	9	10=7+8+9	11=10-6	12
1.06.1.06.01.26.010.	Perlindungan dan Rehabilitasi Anak Bermasalah Sosial	530.710.000,00	1.133.454.200,00	0,00	1.664.164.200,00	530.095.000,00	1.017.219.900,00	0,00	1.547.314.900,00	(116.849.300,00)	92,97
1.06.1.06.01.27.	PROGRAM PELAYANAN DAN PERLINDUNGAN LANJUT USIA TERLANTAR	361.020.000,00	727.080.000,00	0,00	1.088.100.000,00	356.750.000,00	704.796.800,00	0,00	1.061.546.800,00	(26.553.200,00)	97,55
1.06.1.06.01.27.008.	Pelayanan dan Perlindungan Kesejahteraan Sosial Lanjut Usia Terlantar	361.020.000,00	727.080.000,00	0,00	1.088.100.000,00	356.750.000,00	704.796.800,00	0,00	1.061.546.800,00	(26.553.200,00)	97,55
1.06.1.06.01.28.	PROGRAM PENANGANAN DAN PENANGGULANGAN BENCANA	302.500.000,00	425.164.200,00	0,00	727.664.200,00	302.500.000,00	368.810.750,00	0,00	671.310.750,00	(56.353.450,00)	92,25
1.06.1.06.01.28.006.	Penguatan Kesiapsiagaan, Perlindungan Sosial Korban Bencana dan Pemulangan, Pemakaman Orang Terlantar	302.500.000,00	425.164.200,00	0,00	727.664.200,00	302.500.000,00	368.810.750,00	0,00	671.310.750,00	(56.353.450,00)	92,25
1.06.1.06.01.30.	PROGRAM PEMBERDAYAAN POTENSI SUMBER KESEJAHTERAAN SOSIAL (PSKS)	1.010.430.000,00	978.617.450,00	0,00	1.989.047.450,00	1.001.130.000,00	955.030.243,00	0,00	1.956.160.243,00	(32.887.207,00)	98,34
1.06.1.06.01.30.017.	Penguatan Partisipasi dan Pemberdayaan Kesejahteraan Sosial	1.010.430.000,00	978.617.450,00	0,00	1.989.047.450,00	1.001.130.000,00	955.030.243,00	0,00	1.956.160.243,00	(32.887.207,00)	98,34
1.06.1.06.01.31.	PROGRAM PENINGKATAN KUALITAS INFORMASI KESEJAHTERAAN SOSIAL	561.160.000,00	2.867.380.000,00	0,00	3.428.540.000,00	559.940.000,00	2.846.699.650,00	0,00	3.406.639.650,00	(21.900.350,00)	99,36
1.06.1.06.01.31.012.	Pendataan, Penyuluhan, Edukasi, dan Promosi Kesejahteraan Sosial	561.160.000,00	2.867.380.000,00	0,00	3.428.540.000,00	559.940.000,00	2.846.699.650,00	0,00	3.406.639.650,00	(21.900.350,00)	99,36
1.06.1.06.01.32.	PROGRAM PERLINDUNGAN DAN PEMBERDAYAAN BAGI KORBAN TINDAK KEKERASAN, PEKERJA MIGRAN BERMASALAH SOSIAL PSIKOLOGIS DAN KORBAN TRAFFICKING	1.500.000,00	174.891.975,00	0,00	176.391.975,00	1.500.000,00	2.666.975,00	0,00	4.166.975,00	(172.225.000,00)	2,36
1.06.1.06.01.32.001.	Perlindungan Sosial dan Pemberdayaan Bagi Pekerja Migran Bermasalah Sosial Psikologis dan Korban Tindak Kekerasan (KTK) serta Korban Trafficking	1.500.000,00	174.891.975,00	0,00	176.391.975,00	1.500.000,00	2.666.975,00	0,00	4.166.975,00	(172.225.000,00)	2,36

Kode	Uraian Urusan, Organisasi, Program dan Kegiatan	Anggaran Setelah Perubahan				Realisasi				Bertambah/ (Berkurang)	%
		Jenis Belanja			Jumlah	Jenis Belanja			Jumlah	(Rp)	
		Pegawai	Barang dan Jasa	Modal		Pegawai	Barang dan Jasa	Modal			
1	2	3	4	5	6=3+4+5	7	8	9	10=7+8+9	11=10-6	12
Jumlah		7.258.478.405,00	34.472.419.250,00	4.526.390.080,00	46.257.287.735,00	7.166.792.405,00	30.815.673.917,00	3.087.327.341,00	41.069.793.663,00	(5.187.494.072,00)	88,78

**REKAPITULASI REALISASI ANGGARAN BELANJA DAERAH MENURUT URUSAN PEMERINTAHAN DAERAH,
ORGANISASI, PROGRAM DAN KEGIATAN**

TAHUN ANGGARAN 2017

Halaman : 41

Kode	Uraian Urusan, Organisasi, Program dan Kegiatan	Anggaran Setelah Perubahan				Realisasi				Bertambah/ (Berkurang)	%
		Jenis Belanja			Jumlah	Jenis Belanja			Jumlah	(Rp)	
		Pegawai	Barang dan Jasa	Modal		Pegawai	Barang dan Jasa	Modal			
1	2	3	4	5	6=3+4+5	7	8	9	10=7+8+9	11=10-6	12
1.	URUSAN KONKUREN WAJIB	3.893.797.015,00	22.246.491.285,00	1.907.412.750,00	28.047.701.050,00	3.845.956.033,00	20.376.666.361,00	1.799.080.240,00	26.021.702.634,00	(2.025.998.416,00)	92,77
1.07.	TENAGA KERJA	3.893.797.015,00	22.246.491.285,00	1.907.412.750,00	28.047.701.050,00	3.845.956.033,00	20.376.666.361,00	1.799.080.240,00	26.021.702.634,00	(2.025.998.416,00)	92,77
1.07.1.07.01.	DINAS TENAGA KERJA DAN TRANSMIGRASI	3.893.797.015,00	22.246.491.285,00	1.907.412.750,00	28.047.701.050,00	3.845.956.033,00	20.376.666.361,00	1.799.080.240,00	26.021.702.634,00	(2.025.998.416,00)	92,77
1.07.1.07.01.01.	PROGRAM PELAYANAN ADMINISTRASI PERKANTORAN	193.581.015,00	3.102.714.285,00	0,00	3.296.295.300,00	184.740.033,00	2.866.779.538,00	0,00	3.051.519.571,00	(244.775.729,00)	92,57
1.07.1.07.01.01.033.	Penyediaan Jasa, Peralatan, dan Perlengkapan Perkantoran	25.676.000,00	1.729.301.000,00	0,00	1.754.977.000,00	25.676.000,00	1.545.521.267,00	0,00	1.571.197.267,00	(183.779.733,00)	89,52
1.07.1.07.01.01.034.	Penyediaan Jasa Pengelola Pelayanan Perkantoran	167.905.015,00	854.845.785,00	0,00	1.022.750.800,00	159.064.033,00	814.330.423,00	0,00	973.394.456,00	(49.356.344,00)	95,17
1.07.1.07.01.01.035.	Penyediaan Rapat-Rapat, Koordinasi dan Konsultasi	0,00	518.567.500,00	0,00	518.567.500,00	0,00	506.927.848,00	0,00	506.927.848,00	(11.639.652,00)	97,75
1.07.1.07.01.02.	PROGRAM PENINGKATAN SARANA DAN PRASARANA APARATUR	2.200.000,00	2.752.602.000,00	1.907.412.750,00	4.662.214.750,00	2.200.000,00	2.626.485.623,00	1.799.080.240,00	4.427.765.863,00	(234.448.887,00)	94,97
1.07.1.07.01.02.107.	Pembangunan/Rehabilitasi Rumah dan Gedung Kantor	0,00	525.000.000,00	193.900.000,00	718.900.000,00	0,00	518.636.000,00	157.300.000,00	675.936.000,00	(42.964.000,00)	94,02
1.07.1.07.01.02.108.	Pengadaan Peralatan dan Perlengkapan	0,00	0,00	1.697.012.750,00	1.697.012.750,00	0,00	0,00	1.625.280.240,00	1.625.280.240,00	(71.732.510,00)	95,77
1.07.1.07.01.02.109.	Pemeliharaan Rumah dan Gedung Kantor	2.200.000,00	1.368.122.000,00	16.500.000,00	1.386.822.000,00	2.200.000,00	1.282.279.450,00	16.500.000,00	1.300.979.450,00	(85.842.550,00)	93,81
1.07.1.07.01.02.111.	Pemeliharaan Peralatan dan Perlengkapan	0,00	331.020.000,00	0,00	331.020.000,00	0,00	307.592.400,00	0,00	307.592.400,00	(23.427.600,00)	92,92
1.07.1.07.01.02.112.	Pemeliharaan Kendaraan Dinas/Operasional	0,00	528.460.000,00	0,00	528.460.000,00	0,00	517.977.773,00	0,00	517.977.773,00	(10.482.227,00)	98,01
1.07.1.07.01.05.	PROGRAM PENINGKATAN KAPASITAS SUMBERDAYA APARATUR	7.146.000,00	206.362.000,00	0,00	213.508.000,00	7.146.000,00	203.239.000,00	0,00	210.385.000,00	(3.123.000,00)	98,53
1.07.1.07.01.05.007.	Pembinaan, Pengembangan Kualitas Profesi Dan Penilaian Angka Kredit Jabatan Fungsional Tertentu	7.146.000,00	12.999.000,00	0,00	20.145.000,00	7.146.000,00	11.938.000,00	0,00	19.084.000,00	(1.061.000,00)	94,73
1.07.1.07.01.05.033.	Pengembangan I S O	0,00	193.363.000,00	0,00	193.363.000,00	0,00	191.301.000,00	0,00	191.301.000,00	(2.062.000,00)	98,93
1.07.1.07.01.06.	PROGRAM PENINGKATAN PENGEMBANGAN SISTEM PELAPORAN CAPAIAN KINERJA DAN KEUANGAN	234.420.000,00	654.240.000,00	0,00	888.660.000,00	225.170.000,00	550.240.200,00	0,00	775.410.200,00	(113.249.800,00)	87,25

Kode	Uraian Urusan, Organisasi, Program dan Kegiatan	Anggaran Setelah Perubahan				Realisasi				Bertambah/ (Berkurang)	%
		Jenis Belanja			Jumlah	Jenis Belanja			Jumlah	(Rp)	
		Pegawai	Barang dan Jasa	Modal		Pegawai	Barang dan Jasa	Modal			
1	2	3	4	5	6=3+4+5	7	8	9	10=7+8+9	11=10-6	12
1.07.1.07.01.06.016.	Penyusunan Laporan Kinerja SKPD	0,00	19.800.000,00	0,00	19.800.000,00	0,00	19.800.000,00	0,00	19.800.000,00	0,00	100,00
1.07.1.07.01.06.017.	Penyusunan Laporan Keuangan SKPD	0,00	25.080.000,00	0,00	25.080.000,00	0,00	24.693.000,00	0,00	24.693.000,00	(387.000,00)	98,45
1.07.1.07.01.06.018.	Penyusunan Rencana Program Kegiatan SKPD serta Pengembangan Data dan Informasi	231.020.000,00	528.350.000,00	0,00	759.370.000,00	221.770.000,00	424.889.200,00	0,00	646.659.200,00	(112.710.800,00)	85,15
1.07.1.07.01.06.019.	Monitoring dan Evaluasi Pelaksanaan Program Kegiatan SKPD	3.400.000,00	81.010.000,00	0,00	84.410.000,00	3.400.000,00	80.858.000,00	0,00	84.258.000,00	(152.000,00)	99,81
1.07.1.07.01.15.	PROGRAM PENINGKATAN KUALITAS DAN PRODUKTIVITAS TENAGA KERJA	2.440.000.000,00	8.391.036.000,00	0,00	10.831.036.000,00	2.412.450.000,00	7.780.248.490,00	0,00	10.192.698.490,00	(638.337.510,00)	94,10
1.07.1.07.01.15.069.	Pelatihan Ketrampilan Pencari Kerja	685.150.000,00	7.128.372.000,00	0,00	7.813.522.000,00	684.550.000,00	6.540.592.640,00	0,00	7.225.142.640,00	(588.379.360,00)	92,46
1.07.1.07.01.15.070.	Sertifikasi Uji Kompetensi Tenaga Kerja	0,00	1.042.415.000,00	0,00	1.042.415.000,00	0,00	1.034.844.850,00	0,00	1.034.844.850,00	(7.570.150,00)	99,27
1.07.1.07.01.15.071.	Pemagangan Tenaga Kerja	1.754.850.000,00	220.249.000,00	0,00	1.975.099.000,00	1.727.900.000,00	204.811.000,00	0,00	1.932.711.000,00	(42.388.000,00)	97,85
1.07.1.07.01.16.	PROGRAM PENINGKATAN KESEMPATAN KERJA	377.650.000,00	5.403.667.000,00	0,00	5.781.317.000,00	377.650.000,00	4.655.155.085,00	0,00	5.032.805.085,00	(748.511.915,00)	87,05
1.07.1.07.01.16.075.	Penempatan Tenaga Kerja	137.200.000,00	347.757.000,00	0,00	484.957.000,00	137.200.000,00	342.503.430,00	0,00	479.703.430,00	(5.253.570,00)	98,91
1.07.1.07.01.16.076.	Penyediaan Informasi Pasar Kerja dan Penyelenggaraan Bursa Kerja	44.350.000,00	402.970.000,00	0,00	447.320.000,00	44.350.000,00	400.509.655,00	0,00	444.859.655,00	(2.460.345,00)	99,44
1.07.1.07.01.16.077.	Pembinaan Lembaga Penempatan Tenaga Kerja	42.600.000,00	91.225.000,00	0,00	133.825.000,00	42.600.000,00	87.558.000,00	0,00	130.158.000,00	(3.667.000,00)	97,25
1.07.1.07.01.16.078.	Pembentukan Kesempatan Kerja	153.500.000,00	4.561.715.000,00	0,00	4.715.215.000,00	153.500.000,00	3.824.584.000,00	0,00	3.978.084.000,00	(737.131.000,00)	84,36
1.07.1.07.01.19.	PROGRAM PELAYANAN PENGAWASAN LEMBAGA KETENAGAKERJAAN	175.600.000,00	1.246.932.000,00	0,00	1.422.532.000,00	175.600.000,00	1.206.402.350,00	0,00	1.382.002.350,00	(40.529.650,00)	97,15
1.07.1.07.01.19.016.	Pengujian Lingkungan Kerja, Pemeriksaan Kesehatan Kerja, Hiperkes dan KK	14.100.000,00	662.081.000,00	0,00	676.181.000,00	14.100.000,00	646.283.050,00	0,00	660.383.050,00	(15.797.950,00)	97,66
1.07.1.07.01.19.017.	Pemeriksaan, Pengawasan Ketenagakerjaan dan K3	161.500.000,00	584.851.000,00	0,00	746.351.000,00	161.500.000,00	560.119.300,00	0,00	721.619.300,00	(24.731.700,00)	96,68
1.07.1.07.01.20.	PROGRAM PELAYANAN PENYELESAIAN PERSELISIHAN HUBUNGAN INDUSTRIAL	463.200.000,00	488.938.000,00	0,00	952.138.000,00	461.000.000,00	488.116.075,00	0,00	949.116.075,00	(3.021.925,00)	99,68
1.07.1.07.01.20.017.	Pembinaan Ketenagakerjaan dan Hubungan Industrial	463.200.000,00	488.938.000,00	0,00	952.138.000,00	461.000.000,00	488.116.075,00	0,00	949.116.075,00	(3.021.925,00)	99,68
2.	URUSAN KONKUREN PILIHAN	88.100.000,00	1.403.611.000,00	0,00	1.491.711.000,00	85.580.000,00	1.346.782.961,00	0,00	1.432.362.961,00	(59.348.039,00)	96,02
2.08.	TRANSMIGRASI	88.100.000,00	1.403.611.000,00	0,00	1.491.711.000,00	85.580.000,00	1.346.782.961,00	0,00	1.432.362.961,00	(59.348.039,00)	96,02
2.08.1.07.01.	DINAS TENAGA KERJA DAN TRANSMIGRASI	88.100.000,00	1.403.611.000,00	0,00	1.491.711.000,00	85.580.000,00	1.346.782.961,00	0,00	1.432.362.961,00	(59.348.039,00)	96,02

Kode	Uraian Urusan, Organisasi, Program dan Kegiatan	Anggaran Setelah Perubahan				Realisasi				Bertambah/ (Berkurang)	%
		Jenis Belanja			Jumlah	Jenis Belanja			Jumlah	(Rp)	
		Pegawai	Barang dan Jasa	Modal		Pegawai	Barang dan Jasa	Modal			
1	2	3	4	5	6=3+4+5	7	8	9	10=7+8+9	11=10-6	12
2.08.1.07.01.18.	PROGRAM PENEMPATAN TRANSMIGRAN	88.100.000,00	1.403.611.000,00	0,00	1.491.711.000,00	85.580.000,00	1.346.782.961,00	0,00	1.432.362.961,00	(59.348.039,00)	96,02
2.08.1.07.01.18.001.	Penyelenggaraan Transmigrasi dan Pemberdayaan Translok	88.100.000,00	1.403.611.000,00	0,00	1.491.711.000,00	85.580.000,00	1.346.782.961,00	0,00	1.432.362.961,00	(59.348.039,00)	96,02
Jumlah		3.981.897.015,00	23.650.102.285,00	1.907.412.750,00	29.539.412.050,00	3.931.536.033,00	21.723.449.322,00	1.799.080.240,00	27.454.065.595,00	(2.085.346.455,00)	92,94

**REKAPITULASI REALISASI ANGGARAN BELANJA DAERAH MENURUT URUSAN PEMERINTAHAN DAERAH,
ORGANISASI, PROGRAM DAN KEGIATAN
TAHUN ANGGARAN 2017**

Halaman : 44

Kode	Uraian Urusan, Organisasi, Program dan Kegiatan	Anggaran Setelah Perubahan				Realisasi				Bertambah/ (Berkurang)	%
		Jenis Belanja			Jumlah	Jenis Belanja			Jumlah	(Rp)	
		Pegawai	Barang dan Jasa	Modal		Pegawai	Barang dan Jasa	Modal			
1	2	3	4	5	6=3+4+5	7	8	9	10=7+8+9	11=10-6	12
1.	URUSAN KONKUREN WAJIB	1.732.403.000,00	7.299.053.015,00	21.372.300.000,00	30.403.756.015,00	1.716.473.000,00	6.413.190.570,00	19.653.084.000,00	27.782.747.570,00	(2.621.008.445,00)	91,37
1.08.	PEMBERDAYAAN PEREMPUAN DAN PELINDUNGAN ANAK	989.728.000,00	3.550.297.365,00	21.372.300.000,00	25.912.325.365,00	980.648.000,00	3.215.553.845,00	19.653.084.000,00	23.849.285.845,00	(2.063.039.520,00)	92,03
1.08.1.08.01.	BADAN PEMBERDAYAAN PEREMPUAN DAN MASYARAKAT	989.728.000,00	3.550.297.365,00	21.372.300.000,00	25.912.325.365,00	980.648.000,00	3.215.553.845,00	19.653.084.000,00	23.849.285.845,00	(2.063.039.520,00)	92,03
1.08.1.08.01.01.	PROGRAM PELAYANAN ADMINISTRASI PERKANTORAN	91.666.000,00	1.100.012.255,00	0,00	1.191.678.255,00	89.686.000,00	1.005.301.254,00	0,00	1.094.987.254,00	(96.691.001,00)	91,88
1.08.1.08.01.01.033.	Penyediaan Jasa, Peralatan, dan Perlengkapan Perkantoran	48.346.000,00	531.801.255,00	0,00	580.147.255,00	48.346.000,00	475.946.379,00	0,00	524.292.379,00	(55.854.876,00)	90,37
1.08.1.08.01.01.034.	Penyediaan Jasa Pengelola Pelayanan Perkantoran	43.320.000,00	268.810.000,00	0,00	312.130.000,00	41.340.000,00	243.996.625,00	0,00	285.336.625,00	(26.793.375,00)	91,41
1.08.1.08.01.01.035.	Penyediaan Rapat-Rapat, Koordinasi dan Konsultasi	0,00	299.401.000,00	0,00	299.401.000,00	0,00	285.358.250,00	0,00	285.358.250,00	(14.042.750,00)	95,30
1.08.1.08.01.02.	PROGRAM PENINGKATAN SARANA DAN PRASARANA APARATUR	0,00	240.945.000,00	21.372.300.000,00	21.613.245.000,00	0,00	235.498.150,00	19.653.084.000,00	19.888.582.150,00	(1.724.662.850,00)	92,02
1.08.1.08.01.02.107.	Pembangunan/Rehabilitasi Rumah dan Gedung Kantor	0,00	0,00	21.332.000.000,00	21.332.000.000,00	0,00	0,00	19.612.784.000,00	19.612.784.000,00	(1.719.216.000,00)	91,94
1.08.1.08.01.02.108.	Pengadaan Peralatan dan Perlengkapan	0,00	0,00	30.300.000,00	30.300.000,00	0,00	0,00	30.300.000,00	30.300.000,00	0,00	100,00
1.08.1.08.01.02.109.	Pemeliharaan Rumah dan Gedung Kantor	0,00	30.000.000,00	10.000.000,00	40.000.000,00	0,00	29.818.000,00	10.000.000,00	39.818.000,00	(182.000,00)	99,54
1.08.1.08.01.02.111.	Pemeliharaan Peralatan dan Perlengkapan	0,00	24.800.000,00	0,00	24.800.000,00	0,00	24.145.000,00	0,00	24.145.000,00	(655.000,00)	97,35
1.08.1.08.01.02.112.	Pemeliharaan Kendaraan Dinas/Operasional	0,00	186.145.000,00	0,00	186.145.000,00	0,00	181.535.150,00	0,00	181.535.150,00	(4.609.850,00)	97,52
1.08.1.08.01.06.	PROGRAM PENINGKATAN PENGEMBANGAN SISTEM PELAPORAN CAPAIAN KINERJA DAN KEUANGAN	45.042.000,00	155.438.510,00	0,00	200.480.510,00	45.022.000,00	137.905.135,00	0,00	182.927.135,00	(17.553.375,00)	91,24
1.08.1.08.01.06.016.	Penyusunan Laporan Kinerja SKPD	0,00	7.221.350,00	0,00	7.221.350,00	0,00	7.137.350,00	0,00	7.137.350,00	(84.000,00)	98,83
1.08.1.08.01.06.017.	Penyusunan Laporan Keuangan SKPD	4.320.000,00	23.799.600,00	0,00	28.119.600,00	4.300.000,00	23.312.075,00	0,00	27.612.075,00	(507.525,00)	98,19
1.08.1.08.01.06.018.	Penyusunan Rencana Program Kegiatan SKPD serta Pengembangan Data dan Informasi	40.722.000,00	116.412.660,00	0,00	157.134.660,00	40.722.000,00	99.452.310,00	0,00	140.174.310,00	(16.960.350,00)	89,20

Kode	Uraian Urusan, Organisasi, Program dan Kegiatan	Anggaran Setelah Perubahan				Realisasi				Bertambah/ (Berkurang)	%
		Jenis Belanja			Jumlah	Jenis Belanja			Jumlah	(Rp)	
		Pegawai	Barang dan Jasa	Modal		Pegawai	Barang dan Jasa	Modal			
1	2	3	4	5	6=3+4+5	7	8	9	10=7+8+9	11=10-6	12
1.08.1.08.01.06.019.	Monitoring dan Evaluasi Pelaksanaan Program Kegiatan SKPD	0,00	8.004.900,00	0,00	8.004.900,00	0,00	8.003.400,00	0,00	8.003.400,00	(1.500,00)	99,98
1.08.1.08.01.24.	PROGRAM KESETARAAN GENDER DAN PEMBERDAYAAN PEREMPUAN	272.460.000,00	868.974.900,00	0,00	1.141.434.900,00	272.340.000,00	846.604.200,00	0,00	1.118.944.200,00	(22.490.700,00)	98,02
1.08.1.08.01.24.001.	Pembinaan Pengarusutamaan Gender	54.660.000,00	186.925.900,00	0,00	241.585.900,00	54.540.000,00	182.534.400,00	0,00	237.074.400,00	(4.511.500,00)	98,13
1.08.1.08.01.24.002.	Pemberdayaan Peranan Perempuan di Bidang Ekonomi	135.000.000,00	405.324.000,00	0,00	540.324.000,00	135.000.000,00	404.483.000,00	0,00	539.483.000,00	(841.000,00)	99,84
1.08.1.08.01.24.003.	Penguatan dan Pengembangan Kelembagaan Perempuan dan Anak	82.800.000,00	276.725.000,00	0,00	359.525.000,00	82.800.000,00	259.586.800,00	0,00	342.386.800,00	(17.138.200,00)	95,23
1.08.1.08.01.25.	PROGRAM PERLINDUNGAN PEREMPUAN DAN ANAK	580.560.000,00	1.184.926.700,00	0,00	1.765.486.700,00	573.600.000,00	990.245.106,00	0,00	1.563.845.106,00	(201.641.594,00)	88,57
1.08.1.08.01.25.001.	Peningkatan Perlindungan Perempuan dan Anak Serta Pengembangan Data Gender	580.560.000,00	1.184.926.700,00	0,00	1.765.486.700,00	573.600.000,00	990.245.106,00	0,00	1.563.845.106,00	(201.641.594,00)	88,57
1.13.	PEMBERDAYAAN MASYARAKAT DAN DESA	273.675.000,00	2.486.975.650,00	0,00	2.760.650.650,00	266.825.000,00	1.959.128.125,00	0,00	2.225.953.125,00	(534.697.525,00)	80,63
1.13.1.08.01.	BADAN PEMBERDAYAAN PEREMPUAN DAN MASYARAKAT	273.675.000,00	2.486.975.650,00	0,00	2.760.650.650,00	266.825.000,00	1.959.128.125,00	0,00	2.225.953.125,00	(534.697.525,00)	80,63
1.13.1.08.01.15.	PROGRAM PENINGKATAN KEBERDAYAAN MASYARAKAT PERDESAAN	172.875.000,00	1.093.260.150,00	0,00	1.266.135.150,00	166.025.000,00	870.225.331,00	0,00	1.036.250.331,00	(229.884.819,00)	81,84
1.13.1.08.01.15.001.	Pemberdayaan Lembaga Dan Organisasi Masyarakat Pedesaan	172.875.000,00	1.093.260.150,00	0,00	1.266.135.150,00	166.025.000,00	870.225.331,00	0,00	1.036.250.331,00	(229.884.819,00)	81,84
1.13.1.08.01.16.	PROGRAM PENGEMBANGAN LEMBAGA EKONOMI PEDESAAN	15.000.000,00	44.705.000,00	0,00	59.705.000,00	15.000.000,00	44.400.000,00	0,00	59.400.000,00	(305.000,00)	99,48
1.13.1.08.01.16.023.	Pembinaan dan Pengembangan Lembaga Ekonomi Pedesaan	15.000.000,00	44.705.000,00	0,00	59.705.000,00	15.000.000,00	44.400.000,00	0,00	59.400.000,00	(305.000,00)	99,48
1.13.1.08.01.17.	PROGRAM PENINGKATAN PARTISIPASI MASYARAKAT DALAM MEMBANGUN DESA	7.600.000,00	521.911.000,00	0,00	529.511.000,00	7.600.000,00	354.671.789,00	0,00	362.271.789,00	(167.239.211,00)	68,41
1.13.1.08.01.17.001.	Pembinaan Kelompok Masyarakat Pembangunan Desa	7.600.000,00	521.911.000,00	0,00	529.511.000,00	7.600.000,00	354.671.789,00	0,00	362.271.789,00	(167.239.211,00)	68,41
1.13.1.08.01.22.	PROGRAM PENINGKATAN KAPASITAS PEMBERDAYAAN PEMERINTAH DESA	78.200.000,00	827.099.500,00	0,00	905.299.500,00	78.200.000,00	689.831.005,00	0,00	768.031.005,00	(137.268.495,00)	84,83
1.13.1.08.01.22.005.	Peningkatan Kapasitas Desa	78.200.000,00	827.099.500,00	0,00	905.299.500,00	78.200.000,00	689.831.005,00	0,00	768.031.005,00	(137.268.495,00)	84,83
1.14.	PENGENDALIAN PENDUDUK DAN KELUARGA BERENCANA	469.000.000,00	1.261.780.000,00	0,00	1.730.780.000,00	469.000.000,00	1.238.508.600,00	0,00	1.707.508.600,00	(23.271.400,00)	98,65
1.14.1.08.01.	BADAN PEMBERDAYAAN PEREMPUAN DAN MASYARAKAT	469.000.000,00	1.261.780.000,00	0,00	1.730.780.000,00	469.000.000,00	1.238.508.600,00	0,00	1.707.508.600,00	(23.271.400,00)	98,65

Kode	Uraian Urusan, Organisasi, Program dan Kegiatan	Anggaran Setelah Perubahan				Realisasi				Bertambah/ (Berkurang)	%
		Jenis Belanja			Jumlah	Jenis Belanja			Jumlah	(Rp)	
		Pegawai	Barang dan Jasa	Modal		Pegawai	Barang dan Jasa	Modal			
1	2	3	4	5	6=3+4+5	7	8	9	10=7+8+9	11=10-6	12
1.14.1.08.01.16.	PROGRAM KESEHATAN REPRODUKSI REMAJA	350.100.000,00	784.100.000,00	0,00	1.134.200.000,00	350.100.000,00	772.232.300,00	0,00	1.122.332.300,00	(11.867.700,00)	98,95
1.14.1.08.01.16.006.	Pembinaan Kesehatan Reproduksi Remaja	350.100.000,00	784.100.000,00	0,00	1.134.200.000,00	350.100.000,00	772.232.300,00	0,00	1.122.332.300,00	(11.867.700,00)	98,95
1.14.1.08.01.26.	PROGRAM KELUARGA BERENCANA DAN KELUARGA SEJAHTERA	10.900.000,00	162.070.000,00	0,00	172.970.000,00	10.900.000,00	160.375.200,00	0,00	171.275.200,00	(1.694.800,00)	99,02
1.14.1.08.01.26.007.	Pembinaan KB dan Pelayan KB	10.900.000,00	162.070.000,00	0,00	172.970.000,00	10.900.000,00	160.375.200,00	0,00	171.275.200,00	(1.694.800,00)	99,02
1.14.1.08.01.28.	PROGRAM PENGEMBANGAN BINA KELUARGA	108.000.000,00	315.610.000,00	0,00	423.610.000,00	108.000.000,00	305.901.100,00	0,00	413.901.100,00	(9.708.900,00)	97,70
1.14.1.08.01.28.002.	Pembinaan Ketahanan Keluarga dan Keberdayaan Keluarga	108.000.000,00	315.610.000,00	0,00	423.610.000,00	108.000.000,00	305.901.100,00	0,00	413.901.100,00	(9.708.900,00)	97,70
Jumlah		1.732.403.000,00	7.299.053.015,00	21.372.300.000,00	30.403.756.015,00	1.716.473.000,00	6.413.190.570,00	19.653.084.000,00	27.782.747.570,00	(2.621.008.445,00)	91,37

**REKAPITULASI REALISASI ANGGARAN BELANJA DAERAH MENURUT URUSAN PEMERINTAHAN DAERAH,
ORGANISASI, PROGRAM DAN KEGIATAN**

TAHUN ANGGARAN 2017

Halaman : 47

Kode	Uraian Urusan, Organisasi, Program dan Kegiatan	Anggaran Setelah Perubahan				Realisasi				Bertambah/ (Berkurang)	%
		Jenis Belanja			Jumlah	Jenis Belanja			Jumlah	(Rp)	
		Pegawai	Barang dan Jasa	Modal		Pegawai	Barang dan Jasa	Modal			
1	2	3	4	5	6=3+4+5	7	8	9	10=7+8+9	11=10-6	12
1.	URUSAN KONKUREN WAJIB	1.320.522.600,00	6.839.208.154,00	263.138.500,00	8.422.869.254,00	1.306.368.550,00	6.020.099.658,00	248.389.180,00	7.574.857.388,00	(848.011.866,00)	89,93
1.09.	PANGAN	1.320.522.600,00	6.839.208.154,00	263.138.500,00	8.422.869.254,00	1.306.368.550,00	6.020.099.658,00	248.389.180,00	7.574.857.388,00	(848.011.866,00)	89,93
1.09.1.09.01.	BADAN KETAHANAN PANGAN DAN PENYULUHAN	1.320.522.600,00	6.839.208.154,00	263.138.500,00	8.422.869.254,00	1.306.368.550,00	6.020.099.658,00	248.389.180,00	7.574.857.388,00	(848.011.866,00)	89,93
1.09.1.09.01.01.	PROGRAM PELAYANAN ADMINISTRASI PERKANTORAN	176.314.800,00	741.411.844,00	8.925.200,00	926.651.844,00	176.014.800,00	620.392.521,00	8.829.180,00	805.236.501,00	(121.415.343,00)	86,89
1.09.1.09.01.01.033.	Penyediaan Jasa, Peralatan, dan Perlengkapan Perkantoran	20.036.400,00	516.370.950,00	8.925.200,00	545.332.550,00	20.036.400,00	410.104.075,00	8.829.180,00	438.969.655,00	(106.362.895,00)	80,49
1.09.1.09.01.01.034.	Penyediaan Jasa Pengelola Pelayanan Perkantoran	156.278.400,00	9.240.894,00	0,00	165.519.294,00	155.978.400,00	4.802.130,00	0,00	160.780.530,00	(4.738.764,00)	97,13
1.09.1.09.01.01.035.	Penyediaan Rapat-Rapat, Koordinasi dan Konsultasi	0,00	215.800.000,00	0,00	215.800.000,00	0,00	205.486.316,00	0,00	205.486.316,00	(10.313.684,00)	95,22
1.09.1.09.01.02.	PROGRAM PENINGKATAN SARANA DAN PRASARANA APARATUR	0,00	434.699.200,00	208.883.300,00	643.582.500,00	0,00	420.816.847,00	194.630.000,00	615.446.847,00	(28.135.653,00)	95,62
1.09.1.09.01.02.107.	Pembangunan/Rehabilitasi Rumah dan Gedung Kantor	0,00	0,00	55.301.300,00	55.301.300,00	0,00	0,00	51.800.000,00	51.800.000,00	(3.501.300,00)	93,66
1.09.1.09.01.02.108.	Pengadaan Peralatan dan Perlengkapan	0,00	0,00	153.582.000,00	153.582.000,00	0,00	0,00	142.830.000,00	142.830.000,00	(10.752.000,00)	92,99
1.09.1.09.01.02.109.	Pemeliharaan Rumah dan Gedung Kantor	0,00	117.239.200,00	0,00	117.239.200,00	0,00	116.920.200,00	0,00	116.920.200,00	(319.000,00)	99,72
1.09.1.09.01.02.111.	Pemeliharaan Peralatan dan Perlengkapan	0,00	103.500.000,00	0,00	103.500.000,00	0,00	100.074.750,00	0,00	100.074.750,00	(3.425.250,00)	96,69
1.09.1.09.01.02.112.	Pemeliharaan Kendaraan Dinas/Operasional	0,00	213.960.000,00	0,00	213.960.000,00	0,00	203.821.897,00	0,00	203.821.897,00	(10.138.103,00)	95,26
1.09.1.09.01.05.	PROGRAM PENINGKATAN KAPASITAS SUMBERDAYA APARATUR	4.350.000,00	21.725.000,00	0,00	26.075.000,00	4.350.000,00	19.109.125,00	0,00	23.459.125,00	(2.615.875,00)	89,96
1.09.1.09.01.05.007.	Pembinaan, Pengembangan Kualitas Profesi Dan Penilaian Angka Kredit Jabatan Fungsional Tertentu	4.350.000,00	21.725.000,00	0,00	26.075.000,00	4.350.000,00	19.109.125,00	0,00	23.459.125,00	(2.615.875,00)	89,96
1.09.1.09.01.06.	PROGRAM PENINGKATAN PENGEMBANGAN SISTEM PELAPORAN CAPAIAN KINERJA DAN KEUANGAN	80.284.800,00	155.898.200,00	0,00	236.183.000,00	77.164.800,00	151.642.774,00	0,00	228.807.574,00	(7.375.426,00)	96,87
1.09.1.09.01.06.016.	Penyusunan Laporan Kinerja SKPD	0,00	5.346.000,00	0,00	5.346.000,00	0,00	5.266.000,00	0,00	5.266.000,00	(80.000,00)	98,50

Kode	Uraian Urusan, Organisasi, Program dan Kegiatan	Anggaran Setelah Perubahan				Realisasi				Bertambah/ (Berkurang)	%
		Jenis Belanja			Jumlah	Jenis Belanja			Jumlah	(Rp)	
		Pegawai	Barang dan Jasa	Modal		Pegawai	Barang dan Jasa	Modal			
1	2	3	4	5	6=3+4+5	7	8	9	10=7+8+9	11=10-6	12
1.09.1.09.01.06.017.	Penyusunan Laporan Keuangan SKPD	0,00	3.857.000,00	0,00	3.857.000,00	0,00	3.857.000,00	0,00	3.857.000,00	0,00	100,00
1.09.1.09.01.06.018.	Penyusunan Rencana Program Kegiatan SKPD serta Pengembangan Data dan Informasi	55.068.400,00	129.657.700,00	0,00	184.726.100,00	51.948.400,00	125.802.274,00	0,00	177.750.674,00	(6.975.426,00)	96,22
1.09.1.09.01.06.019.	Monitoring dan Evaluasi Pelaksanaan Program Kegiatan SKPD	25.216.400,00	17.037.500,00	0,00	42.253.900,00	25.216.400,00	16.717.500,00	0,00	41.933.900,00	(320.000,00)	99,24
1.09.1.09.01.17.	PROGRAM PENINGKATAN PENANGANAN DAERAH RAWAN PANGAN	126.182.000,00	876.941.125,00	0,00	1.003.123.125,00	125.866.000,00	853.763.756,00	0,00	979.629.756,00	(23.493.369,00)	97,65
1.09.1.09.01.17.002.	Pemberdayaan Daerah Rawan Pangan	126.182.000,00	876.941.125,00	0,00	1.003.123.125,00	125.866.000,00	853.763.756,00	0,00	979.629.756,00	(23.493.369,00)	97,65
1.09.1.09.01.18.	PROGRAM PENINGKATAN KETERSEDIAAN DAN CADANGAN PANGAN	80.990.000,00	604.302.750,00	5.830.000,00	691.122.750,00	80.390.000,00	587.365.072,00	5.830.000,00	673.585.072,00	(17.537.678,00)	97,46
1.09.1.09.01.18.005.	Penyediaan Cadangan Pangan	80.990.000,00	604.302.750,00	5.830.000,00	691.122.750,00	80.390.000,00	587.365.072,00	5.830.000,00	673.585.072,00	(17.537.678,00)	97,46
1.09.1.09.01.19.	PROGRAM PENGANEKARAGAMAN KONSUMSI DAN KEAMANAN PANGAN	453.460.000,00	1.722.635.575,00	0,00	2.176.095.575,00	448.975.000,00	1.598.193.913,00	0,00	2.047.168.913,00	(128.926.662,00)	94,07
1.09.1.09.01.19.001.	Gerakan Pola Pangan Beragam Bergizi Seimbang dan Aman	167.490.000,00	812.673.650,00	0,00	980.163.650,00	166.285.000,00	772.117.988,00	0,00	938.402.988,00	(41.760.662,00)	95,73
1.09.1.09.01.19.003.	Pengembangan Diversifikasi Produk Antara	35.800.000,00	47.763.350,00	0,00	83.563.350,00	33.720.000,00	36.253.300,00	0,00	69.973.300,00	(13.590.050,00)	83,73
1.09.1.09.01.19.004.	Penanganan Keamanan Pangan	250.170.000,00	862.198.575,00	0,00	1.112.368.575,00	248.970.000,00	789.822.625,00	0,00	1.038.792.625,00	(73.575.950,00)	93,38
1.09.1.09.01.20.	PROGRAM PENINGKATAN DISTRIBUSI DAN AKSES PANGAN	110.220.000,00	101.072.500,00	0,00	211.292.500,00	110.220.000,00	101.001.000,00	0,00	211.221.000,00	(71.500,00)	99,96
1.09.1.09.01.20.006.	Distribusi Pangan Masyarakat	110.220.000,00	101.072.500,00	0,00	211.292.500,00	110.220.000,00	101.001.000,00	0,00	211.221.000,00	(71.500,00)	99,96
1.09.1.09.01.21.	PROGRAM PEMBERDAYAAN PENYULUHAN	288.721.000,00	2.180.521.960,00	39.500.000,00	2.508.742.960,00	283.387.950,00	1.667.814.650,00	39.100.000,00	1.990.302.600,00	(518.440.360,00)	79,33
1.09.1.09.01.21.005.	Pembinaan dan Pengembangan Penyuluhan	109.650.000,00	1.764.610.000,00	39.500.000,00	1.913.760.000,00	107.050.000,00	1.316.974.850,00	39.100.000,00	1.463.124.850,00	(450.635.150,00)	76,45
1.09.1.09.01.21.006.	Penyelenggaraan Jogja Benih	179.071.000,00	415.911.960,00	0,00	594.982.960,00	176.337.950,00	350.839.800,00	0,00	527.177.750,00	(67.805.210,00)	88,60
Jumlah		1.320.522.600,00	6.839.208.154,00	263.138.500,00	8.422.869.254,00	1.306.368.550,00	6.020.099.658,00	248.389.180,00	7.574.857.388,00	(848.011.866,00)	89,93

**REKAPITULASI REALISASI ANGGARAN BELANJA DAERAH MENURUT URUSAN PEMERINTAHAN DAERAH,
ORGANISASI, PROGRAM DAN KEGIATAN**

TAHUN ANGGARAN 2017

Halaman : 49

Kode	Uraian Urusan, Organisasi, Program dan Kegiatan	Anggaran Setelah Perubahan				Realisasi				Bertambah/ (Berkurang)	%
		Jenis Belanja			Jumlah	Jenis Belanja			Jumlah	(Rp)	
		Pegawai	Barang dan Jasa	Modal		Pegawai	Barang dan Jasa	Modal			
1	2	3	4	5	6=3+4+5	7	8	9	10=7+8+9	11=10-6	12
1.	URUSAN KONKUREN WAJIB	2.107.527.400,00	11.325.946.600,00	9.221.497.525,00	22.654.971.525,00	2.010.875.600,00	10.527.518.415,00	8.530.763.906,00	21.069.157.921,00	(1.585.813.604,00)	93,00
1.11.	LINGKUNGAN HIDUP	2.107.527.400,00	11.325.946.600,00	9.221.497.525,00	22.654.971.525,00	2.010.875.600,00	10.527.518.415,00	8.530.763.906,00	21.069.157.921,00	(1.585.813.604,00)	93,00
1.11.1.11.01.	BADAN LINGKUNGAN HIDUP	2.107.527.400,00	11.325.946.600,00	9.221.497.525,00	22.654.971.525,00	2.010.875.600,00	10.527.518.415,00	8.530.763.906,00	21.069.157.921,00	(1.585.813.604,00)	93,00
1.11.1.11.01.01.	PROGRAM PELAYANAN ADMINISTRASI PERKANTORAN	88.063.400,00	1.206.089.900,00	11.500.000,00	1.305.653.300,00	86.203.400,00	1.155.491.953,00	11.489.000,00	1.253.184.353,00	(52.468.947,00)	95,98
1.11.1.11.01.01.033.	Penyediaan Jasa, Peralatan, dan Perlengkapan Perkantoran	37.663.400,00	496.589.900,00	11.500.000,00	545.753.300,00	37.663.400,00	455.613.980,00	11.489.000,00	504.766.380,00	(40.986.920,00)	92,48
1.11.1.11.01.01.034.	Penyediaan Jasa Pengelola Pelayanan Perkantoran	50.400.000,00	209.500.000,00	0,00	259.900.000,00	48.540.000,00	206.342.150,00	0,00	254.882.150,00	(5.017.850,00)	98,06
1.11.1.11.01.01.035.	Penyediaan Rapat-Rapat, Koordinasi dan Konsultasi	0,00	500.000.000,00	0,00	500.000.000,00	0,00	493.535.823,00	0,00	493.535.823,00	(6.464.177,00)	98,70
1.11.1.11.01.02.	PROGRAM PENINGKATAN SARANA DAN PRASARANA APARATUR	0,00	620.000.000,00	524.620.000,00	1.144.620.000,00	0,00	546.604.648,00	506.141.450,00	1.052.746.098,00	(91.873.902,00)	91,97
1.11.1.11.01.02.107.	Pembangunan/Rehabilitasi Rumah dan Gedung Kantor	0,00	0,00	175.000.000,00	175.000.000,00	0,00	0,00	174.490.000,00	174.490.000,00	(510.000,00)	99,70
1.11.1.11.01.02.108.	Pengadaan Peralatan dan Perlengkapan	0,00	0,00	349.620.000,00	349.620.000,00	0,00	0,00	331.651.450,00	331.651.450,00	(17.968.550,00)	94,86
1.11.1.11.01.02.109.	Pemeliharaan Rumah dan Gedung Kantor	0,00	100.000.000,00	0,00	100.000.000,00	0,00	99.843.500,00	0,00	99.843.500,00	(156.500,00)	99,84
1.11.1.11.01.02.111.	Pemeliharaan Peralatan dan Perlengkapan	0,00	210.000.000,00	0,00	210.000.000,00	0,00	180.554.000,00	0,00	180.554.000,00	(29.446.000,00)	85,97
1.11.1.11.01.02.112.	Pemeliharaan Kendaraan Dinas/Operasional	0,00	310.000.000,00	0,00	310.000.000,00	0,00	266.207.148,00	0,00	266.207.148,00	(43.792.852,00)	85,87
1.11.1.11.01.05.	PROGRAM PENINGKATAN KAPASITAS SUMBERDAYA APARATUR	10.900.000,00	159.500.000,00	0,00	170.400.000,00	10.900.000,00	158.023.000,00	0,00	168.923.000,00	(1.477.000,00)	99,13
1.11.1.11.01.05.001.	Pendidikan Dan Pelatihan Formal	0,00	60.000.000,00	0,00	60.000.000,00	0,00	58.750.000,00	0,00	58.750.000,00	(1.250.000,00)	97,91
1.11.1.11.01.05.033.	Pengembangan I S O	10.900.000,00	99.500.000,00	0,00	110.400.000,00	10.900.000,00	99.273.000,00	0,00	110.173.000,00	(227.000,00)	99,79
1.11.1.11.01.06.	PROGRAM PENINGKATAN PENGEMBANGAN SISTEM PELAPORAN CAPAIAN KINERJA DAN KEUANGAN	30.574.000,00	125.404.700,00	0,00	155.978.700,00	30.510.000,00	122.968.302,00	0,00	153.478.302,00	(2.500.398,00)	98,39
1.11.1.11.01.06.016.	Penyusunan Laporan Kinerja SKPD	0,00	8.374.700,00	0,00	8.374.700,00	0,00	8.374.700,00	0,00	8.374.700,00	0,00	100,00
1.11.1.11.01.06.017.	Penyusunan Laporan Keuangan SKPD	6.624.000,00	18.860.000,00	0,00	25.484.000,00	6.560.000,00	17.465.800,00	0,00	24.025.800,00	(1.458.200,00)	94,27

Kode	Uraian Urusan, Organisasi, Program dan Kegiatan	Anggaran Setelah Perubahan				Realisasi				Bertambah/ (Berkurang)	%
		Jenis Belanja			Jumlah	Jenis Belanja			Jumlah	(Rp)	
		Pegawai	Barang dan Jasa	Modal		Pegawai	Barang dan Jasa	Modal			
1	2	3	4	5	6=3+4+5	7	8	9	10=7+8+9	11=10-6	12
1.11.1.11.01.06.018.	Penyusunan Rencana Program Kegiatan SKPD serta Pengembangan Data dan Informasi	16.950.000,00	40.470.000,00	0,00	57.420.000,00	16.950.000,00	40.016.765,00	0,00	56.966.765,00	(453.235,00)	99,21
1.11.1.11.01.06.019.	Monitoring dan Evaluasi Pelaksanaan Program Kegiatan SKPD	7.000.000,00	57.700.000,00	0,00	64.700.000,00	7.000.000,00	57.111.037,00	0,00	64.111.037,00	(588.963,00)	99,08
1.11.1.11.01.15.	PROGRAM PENGEMBANGAN KINERJA PENGELOLAAN PERSAMPAHAN	96.900.000,00	700.030.000,00	0,00	796.930.000,00	96.900.000,00	670.713.878,00	0,00	767.613.878,00	(29.316.122,00)	96,32
1.11.1.11.01.15.015.	Pembentukan dan Pembinaan Pengelolaan Sampah Mandiri	96.900.000,00	700.030.000,00	0,00	796.930.000,00	96.900.000,00	670.713.878,00	0,00	767.613.878,00	(29.316.122,00)	96,32
1.11.1.11.01.16.	PROGRAM PENGENDALIAN PENCEMARAN DAN KERUSAKAN LINGKUNGAN	773.323.200,00	2.870.298.400,00	176.837.600,00	3.820.459.200,00	736.730.400,00	2.543.944.350,00	176.300.000,00	3.456.974.750,00	(363.484.450,00)	90,48
1.11.1.11.01.16.069.	Pengkajian Dokumen Lingkungan	325.183.400,00	627.759.000,00	12.500.000,00	965.442.400,00	301.633.400,00	515.331.896,00	12.500.000,00	829.465.296,00	(135.977.104,00)	85,91
1.11.1.11.01.16.070.	Pengendalian Pencemaran Lingkungan	151.410.600,00	1.058.589.400,00	0,00	1.210.000.000,00	145.006.800,00	923.097.448,00	0,00	1.068.104.248,00	(141.895.752,00)	88,27
1.11.1.11.01.16.071.	Pengendalian Perusakan Lingkungan	296.729.200,00	1.183.950.000,00	164.337.600,00	1.645.016.800,00	290.090.200,00	1.105.515.006,00	163.800.000,00	1.559.405.206,00	(85.611.594,00)	94,79
1.11.1.11.01.17.	PROGRAM PERLINDUNGAN DAN KONSERVASI SUMBER DAYA ALAM	826.068.400,00	4.180.139.400,00	8.508.539.925,00	13.514.747.725,00	794.408.400,00	3.988.148.714,00	7.836.833.456,00	12.619.390.570,00	(895.357.155,00)	93,37
1.11.1.11.01.17.028.	Konservasi lahan dan Keanekaragaman Hayati	826.068.400,00	4.180.139.400,00	8.508.539.925,00	13.514.747.725,00	794.408.400,00	3.988.148.714,00	7.836.833.456,00	12.619.390.570,00	(895.357.155,00)	93,37
1.11.1.11.01.19.	PROGRAM PENINGKATAN KUALITAS DAN AKSES INFORMASI SUMBER DAYA ALAM DAN LINGKUNGAN HIDUP	151.648.400,00	1.098.227.200,00	0,00	1.249.875.600,00	151.648.400,00	1.045.181.624,00	0,00	1.196.830.024,00	(53.045.576,00)	95,75
1.11.1.11.01.19.018.	Penyediaan Data Informasi dan Edukasi Lingkungan Hidup ke Masyarakat	151.648.400,00	1.098.227.200,00	0,00	1.249.875.600,00	151.648.400,00	1.045.181.624,00	0,00	1.196.830.024,00	(53.045.576,00)	95,75
1.11.1.11.01.24.	PROGRAM PENGELOLAAN RUANG TERBUKA HIJAU (RTH)	130.050.000,00	366.257.000,00	0,00	496.307.000,00	103.575.000,00	296.441.946,00	0,00	400.016.946,00	(96.290.054,00)	80,59
1.11.1.11.01.24.005.	Penataan R T H	130.050.000,00	366.257.000,00	0,00	496.307.000,00	103.575.000,00	296.441.946,00	0,00	400.016.946,00	(96.290.054,00)	80,59
Jumlah		2.107.527.400,00	11.325.946.600,00	9.221.497.525,00	22.654.971.525,00	2.010.875.600,00	10.527.518.415,00	8.530.763.906,00	21.069.157.921,00	(1.585.813.604,00)	93,00

**REKAPITULASI REALISASI ANGGARAN BELANJA DAERAH MENURUT URUSAN PEMERINTAHAN DAERAH,
ORGANISASI, PROGRAM DAN KEGIATAN
TAHUN ANGGARAN 2017**

Halaman : 51

Kode	Uraian Urusan, Organisasi, Program dan Kegiatan	Anggaran Setelah Perubahan				Realisasi				Bertambah/ (Berkurang)	%
		Jenis Belanja			Jumlah	Jenis Belanja			Jumlah	(Rp)	
		Pegawai	Barang dan Jasa	Modal		Pegawai	Barang dan Jasa	Modal			
1	2	3	4	5	6=3+4+5	7	8	9	10=7+8+9	11=10-6	12
1.	URUSAN KONKUREN WAJIB	2.530.357.530,00	93.406.298.368,00	14.425.441.141,00	110.362.097.039,00	2.494.894.065,00	86.420.484.222,00	14.006.049.638,00	102.921.427.925,00	(7.440.669.114,00)	93,25
1.15.	PERHUBUNGAN	2.530.357.530,00	93.406.298.368,00	14.425.441.141,00	110.362.097.039,00	2.494.894.065,00	86.420.484.222,00	14.006.049.638,00	102.921.427.925,00	(7.440.669.114,00)	93,25
1.15.1.15.01.	DINAS PERHUBUNGAN	2.530.357.530,00	93.406.298.368,00	14.425.441.141,00	110.362.097.039,00	2.494.894.065,00	86.420.484.222,00	14.006.049.638,00	102.921.427.925,00	(7.440.669.114,00)	93,25
1.15.1.15.01.01.	PROGRAM PELAYANAN ADMINISTRASI PERKANTORAN	416.302.530,00	3.522.286.100,00	0,00	3.938.588.630,00	389.887.065,00	2.815.130.783,00	0,00	3.205.017.848,00	(733.570.782,00)	81,37
1.15.1.15.01.01.033.	Penyediaan Jasa, Peralatan, dan Perlengkapan Perkantoran	24.150.000,00	1.805.794.100,00	0,00	1.829.944.100,00	23.250.000,00	1.150.081.872,00	0,00	1.173.331.872,00	(656.612.228,00)	64,11
1.15.1.15.01.01.034.	Penyediaan Jasa Pengelola Pelayanan Perkantoran	392.152.530,00	1.216.493.000,00	0,00	1.608.645.530,00	366.637.065,00	1.173.092.504,00	0,00	1.539.729.569,00	(68.915.961,00)	95,71
1.15.1.15.01.01.035.	Penyediaan Rapat-Rapat, Koordinasi dan Konsultasi	0,00	499.999.000,00	0,00	499.999.000,00	0,00	491.956.407,00	0,00	491.956.407,00	(8.042.593,00)	98,39
1.15.1.15.01.02.	PROGRAM PENINGKATAN SARANA DAN PRASARANA APARATUR	3.840.000,00	861.536.500,00	512.691.100,00	1.378.067.600,00	3.840.000,00	830.172.150,00	498.393.000,00	1.332.405.150,00	(45.662.450,00)	96,68
1.15.1.15.01.02.108.	Pengadaan Peralatan dan Perlengkapan	0,00	0,00	292.691.100,00	292.691.100,00	0,00	0,00	289.488.000,00	289.488.000,00	(3.203.100,00)	98,90
1.15.1.15.01.02.109.	Pemeliharaan Rumah dan Gedung Kantor	2.670.000,00	229.903.900,00	0,00	232.573.900,00	2.670.000,00	228.044.000,00	0,00	230.714.000,00	(1.859.900,00)	99,20
1.15.1.15.01.02.110.	Pengadaan/Rehabilitasi Kendaraan Dinas/Operasional	0,00	0,00	220.000.000,00	220.000.000,00	0,00	0,00	208.905.000,00	208.905.000,00	(11.095.000,00)	94,95
1.15.1.15.01.02.111.	Pemeliharaan Peralatan dan Perlengkapan	1.170.000,00	205.799.600,00	0,00	206.969.600,00	1.170.000,00	203.898.600,00	0,00	205.068.600,00	(1.901.000,00)	99,08
1.15.1.15.01.02.112.	Pemeliharaan Kendaraan Dinas/Operasional	0,00	425.833.000,00	0,00	425.833.000,00	0,00	398.229.550,00	0,00	398.229.550,00	(27.603.450,00)	93,51
1.15.1.15.01.06.	PROGRAM PENINGKATAN PENGEMBANGAN SISTEM PELAPORAN CAPAIAN KINERJA DAN KEUANGAN	41.290.000,00	370.445.900,00	0,00	411.735.900,00	40.232.000,00	306.257.533,00	0,00	346.489.533,00	(65.246.367,00)	84,15
1.15.1.15.01.06.016.	Penyusunan Laporan Kinerja SKPD	0,00	8.149.800,00	0,00	8.149.800,00	0,00	8.149.050,00	0,00	8.149.050,00	(750,00)	99,99
1.15.1.15.01.06.017.	Penyusunan Laporan Keuangan SKPD	9.950.000,00	29.345.100,00	0,00	39.295.100,00	9.742.000,00	27.724.075,00	0,00	37.466.075,00	(1.829.025,00)	95,34
1.15.1.15.01.06.018.	Penyusunan Rencana Program Kegiatan SKPD serta Pengembangan Data dan Informasi	31.340.000,00	314.176.000,00	0,00	345.516.000,00	30.490.000,00	251.609.408,00	0,00	282.099.408,00	(63.416.592,00)	81,64
1.15.1.15.01.06.019.	Monitoring dan Evaluasi Pelaksanaan Program Kegiatan SKPD	0,00	18.775.000,00	0,00	18.775.000,00	0,00	18.775.000,00	0,00	18.775.000,00	0,00	100,00

Kode	Uraian Urusan, Organisasi, Program dan Kegiatan	Anggaran Setelah Perubahan				Realisasi				Bertambah/ (Berkurang)	%
		Jenis Belanja			Jumlah	Jenis Belanja			Jumlah	(Rp)	
		Pegawai	Barang dan Jasa	Modal		Pegawai	Barang dan Jasa	Modal			
1	2	3	4	5	6=3+4+5	7	8	9	10=7+8+9	11=10-6	12
1.15.1.15.01.20.	PROGRAM PENINGKATAN KELAIKAN PENGOPERASIAN KENDARAAN BERMOTOR	2.350.000,00	9.585.100,00	0,00	11.935.100,00	2.350.000,00	9.360.000,00	0,00	11.710.000,00	(225.100,00)	98,11
1.15.1.15.01.20.006.	Pembinaan dan Penilaian Kelaikan Pengoperasian Kendaraan Bermotor	2.350.000,00	9.585.100,00	0,00	11.935.100,00	2.350.000,00	9.360.000,00	0,00	11.710.000,00	(225.100,00)	98,11
1.15.1.15.01.21.	PROGRAM PENINGKATAN MANAJEMEN DAN REKAYASA LALU LINTAS	228.150.000,00	463.769.925,00	1.002.592.000,00	1.694.511.925,00	227.710.000,00	444.401.925,00	973.313.000,00	1.645.424.925,00	(49.087.000,00)	97,10
1.15.1.15.01.21.007.	Penerapan Manajemen Lalu Lintas	228.150.000,00	463.769.925,00	1.002.592.000,00	1.694.511.925,00	227.710.000,00	444.401.925,00	973.313.000,00	1.645.424.925,00	(49.087.000,00)	97,10
1.15.1.15.01.25.	PROGRAM PENINGKATAN PELAYANAN ANGKUTAN UMUM BUY THE SERVICE	855.865.000,00	83.644.789.418,00	3.607.837.950,00	88.108.492.368,00	853.525.000,00	77.616.733.081,00	3.572.649.190,00	82.042.907.271,00	(6.065.585.097,00)	93,11
1.15.1.15.01.25.001.	Penyelenggaraan Pelayanan Angkutan Umum Buy The Service	855.865.000,00	83.644.789.418,00	3.607.837.950,00	88.108.492.368,00	853.525.000,00	77.616.733.081,00	3.572.649.190,00	82.042.907.271,00	(6.065.585.097,00)	93,11
1.15.1.15.01.26.	PROGRAM PENGADAAN DAN PEMASANGAN FASILITAS PERLENGKAPAN JALAN	0,00	0,00	7.958.807.191,00	7.958.807.191,00	0,00	0,00	7.620.244.548,00	7.620.244.548,00	(338.562.643,00)	95,74
1.15.1.15.01.26.001.	Penyediaan Fasilitas Perengkapan Jalan	0,00	0,00	7.835.573.350,00	7.835.573.350,00	0,00	0,00	7.500.306.250,00	7.500.306.250,00	(335.267.100,00)	95,72
1.15.1.15.01.26.002.	Penyediaan Fasilitas Keselamatan Lalu Lintas Jalan (DAK)	0,00	0,00	123.233.841,00	123.233.841,00	0,00	0,00	119.938.298,00	119.938.298,00	(3.295.543,00)	97,32
1.15.1.15.01.27.	PROGRAM REHABILITASI DAN PEMELIHARAAN SARANA DAN PRASARANA LALU LINTAS	67.400.000,00	1.753.240.375,00	0,00	1.820.640.375,00	64.600.000,00	1.714.876.875,00	0,00	1.779.476.875,00	(41.163.500,00)	97,73
1.15.1.15.01.27.001.	Rehabilitasi/Pemeliharaan Fasilitas Perengkapan Jalan	66.300.000,00	1.699.603.475,00	0,00	1.765.903.475,00	63.500.000,00	1.663.348.475,00	0,00	1.726.848.475,00	(39.055.000,00)	97,78
1.15.1.15.01.27.002.	Rehabilitasi/Pemeliharaan Fasilitas Jalan Rel	1.100.000,00	53.636.900,00	0,00	54.736.900,00	1.100.000,00	51.528.400,00	0,00	52.628.400,00	(2.108.500,00)	96,14
1.15.1.15.01.28.	PROGRAM PENINGKATAN PELAYANAN ANGKUTAN UMUM	602.330.000,00	2.233.235.550,00	1.343.512.900,00	4.179.078.450,00	600.010.000,00	2.161.347.725,00	1.341.449.900,00	4.102.807.625,00	(76.270.825,00)	98,17
1.15.1.15.01.28.001.	Peningkatan Pengelolaan Terminal Angkutan Darat	280.520.000,00	486.738.550,00	0,00	767.258.550,00	278.200.000,00	456.354.725,00	0,00	734.554.725,00	(32.703.825,00)	95,73
1.15.1.15.01.28.002.	Perencanaan Sarana dan Prasarana Angkutan Jalan Rel	1.650.000,00	1.298.350.000,00	0,00	1.300.000.000,00	1.650.000,00	1.259.861.000,00	0,00	1.261.511.000,00	(38.489.000,00)	97,03
1.15.1.15.01.28.003.	Evaluasi Kinerja Pelayanan Angkutan	320.160.000,00	448.147.000,00	0,00	768.307.000,00	320.160.000,00	445.132.000,00	0,00	765.292.000,00	(3.015.000,00)	99,60
1.15.1.15.01.28.004.	Pembangunan Fasilitas Park and Ride	0,00	0,00	1.343.512.900,00	1.343.512.900,00	0,00	0,00	1.341.449.900,00	1.341.449.900,00	(2.063.000,00)	99,84
1.15.1.15.01.29.	PROGRAM PENGENDALIAN DAN PENGAWASAN KESELAMATAN LALU LINTAS	312.830.000,00	547.409.500,00	0,00	860.239.500,00	312.740.000,00	522.204.150,00	0,00	834.944.150,00	(25.295.350,00)	97,05

Kode	Uraian Urusan, Organisasi, Program dan Kegiatan	Anggaran Setelah Perubahan				Realisasi				Bertambah/ (Berkurang)	%
		Jenis Belanja			Jumlah	Jenis Belanja			Jumlah	(Rp)	
		Pegawai	Barang dan Jasa	Modal		Pegawai	Barang dan Jasa	Modal			
1	2	3	4	5	6=3+4+5	7	8	9	10=7+8+9	11=10-6	12
1.15.1.15.01.29.001.	Pengendalian Disiplin Lalu Lintas dan Angkutan Jalan	47.870.000,00	266.443.000,00	0,00	314.313.000,00	47.870.000,00	250.562.900,00	0,00	298.432.900,00	(15.880.100,00)	94,94
1.15.1.15.01.29.002.	Pengaturan dan Pengamanan Angkutan pada Hari-Hari Besar Nasional	264.960.000,00	280.966.500,00	0,00	545.926.500,00	264.870.000,00	271.641.250,00	0,00	536.511.250,00	(9.415.250,00)	98,27
Jumlah		2.530.357.530,00	93.406.298.368,00	14.425.441.141,00	110.362.097.039,00	2.494.894.065,00	86.420.484.222,00	14.006.049.638,00	102.921.427.925,00	(7.440.669.114,00)	93,25

**REKAPITULASI REALISASI ANGGARAN BELANJA DAERAH MENURUT URUSAN PEMERINTAHAN DAERAH,
ORGANISASI, PROGRAM DAN KEGIATAN
TAHUN ANGGARAN 2017**

Halaman : 54

Kode	Uraian Urusan, Organisasi, Program dan Kegiatan	Anggaran Setelah Perubahan				Realisasi				Bertambah/ (Berkurang)	%
		Jenis Belanja			Jumlah	Jenis Belanja			Jumlah	(Rp)	
		Pegawai	Barang dan Jasa	Modal		Pegawai	Barang dan Jasa	Modal			
1	2	3	4	5	6=3+4+5	7	8	9	10=7+8+9	11=10-6	12
1.	URUSAN KONKUREN WAJIB	1.011.704.800,00	10.999.106.725,00	5.088.870.100,00	17.099.681.625,00	983.553.400,00	10.531.464.679,00	4.978.856.500,00	16.493.874.579,00	(605.807.046,00)	96,45
1.16.	KOMUNIKASI DAN INFORMATIKA	1.011.704.800,00	10.999.106.725,00	5.088.870.100,00	17.099.681.625,00	983.553.400,00	10.531.464.679,00	4.978.856.500,00	16.493.874.579,00	(605.807.046,00)	96,45
1.16.1.16.01.	DINAS KOMUNIKASI DAN INFORMATIKA	1.011.704.800,00	10.999.106.725,00	5.088.870.100,00	17.099.681.625,00	983.553.400,00	10.531.464.679,00	4.978.856.500,00	16.493.874.579,00	(605.807.046,00)	96,45
1.16.1.16.01.01.	PROGRAM PELAYANAN ADMINISTRASI PERKANTORAN	61.374.200,00	1.396.300.500,00	0,00	1.457.674.700,00	56.874.200,00	1.263.074.834,00	0,00	1.319.949.034,00	(137.725.666,00)	90,55
1.16.1.16.01.01.033.	Penyediaan Jasa, Peralatan, dan Perlengkapan Perkantoran	0,00	544.032.500,00	0,00	544.032.500,00	0,00	419.214.886,00	0,00	419.214.886,00	(124.817.614,00)	77,05
1.16.1.16.01.01.034.	Penyediaan Jasa Pengelola Pelayanan Perkantoran	61.374.200,00	249.768.000,00	0,00	311.142.200,00	56.874.200,00	249.224.000,00	0,00	306.098.200,00	(5.044.000,00)	98,37
1.16.1.16.01.01.035.	Penyediaan Rapat-Rapat, Koordinasi dan Konsultasi	0,00	602.500.000,00	0,00	602.500.000,00	0,00	594.635.948,00	0,00	594.635.948,00	(7.864.052,00)	98,69
1.16.1.16.01.02.	PROGRAM PENINGKATAN SARANA DAN PRASARANA APARATUR	1.170.000,00	647.471.850,00	554.137.000,00	1.202.778.850,00	1.000.000,00	410.520.530,00	525.767.000,00	937.287.530,00	(265.491.320,00)	77,92
1.16.1.16.01.02.108.	Pengadaan Peralatan dan Perlengkapan	0,00	5.483.000,00	554.137.000,00	559.620.000,00	0,00	0,00	525.767.000,00	525.767.000,00	(33.853.000,00)	93,95
1.16.1.16.01.02.109.	Pemeliharaan Rumah dan Gedung Kantor	1.170.000,00	104.428.850,00	0,00	105.598.850,00	1.000.000,00	102.521.250,00	0,00	103.521.250,00	(2.077.600,00)	98,03
1.16.1.16.01.02.111.	Pemeliharaan Peralatan dan Perlengkapan	0,00	112.375.000,00	0,00	112.375.000,00	0,00	62.333.000,00	0,00	62.333.000,00	(50.042.000,00)	55,46
1.16.1.16.01.02.112.	Pemeliharaan Kendaraan Dinas/Operasional	0,00	425.185.000,00	0,00	425.185.000,00	0,00	245.666.280,00	0,00	245.666.280,00	(179.518.720,00)	57,77
1.16.1.16.01.06.	PROGRAM PENINGKATAN PENGEMBANGAN SISTEM PELAPORAN CAPAIAN KINERJA DAN KEUANGAN	72.470.000,00	279.321.950,00	0,00	351.791.950,00	63.052.000,00	266.051.230,00	0,00	329.103.230,00	(22.688.720,00)	93,55
1.16.1.16.01.06.016.	Penyusunan Laporan Kinerja SKPD	0,00	14.343.750,00	0,00	14.343.750,00	0,00	13.866.500,00	0,00	13.866.500,00	(477.250,00)	96,67
1.16.1.16.01.06.017.	Penyusunan Laporan Keuangan SKPD	6.480.000,00	24.782.000,00	0,00	31.262.000,00	2.952.000,00	22.395.725,00	0,00	25.347.725,00	(5.914.275,00)	81,08
1.16.1.16.01.06.018.	Penyusunan Rencana Program Kegiatan SKPD serta Pengembangan Data dan Informasi	57.030.000,00	187.190.000,00	0,00	244.220.000,00	51.260.000,00	181.428.805,00	0,00	232.688.805,00	(11.531.195,00)	95,27
1.16.1.16.01.06.019.	Monitoring dan Evaluasi Pelaksanaan Program Kegiatan SKPD	8.960.000,00	53.006.200,00	0,00	61.966.200,00	8.840.000,00	48.360.200,00	0,00	57.200.200,00	(4.766.000,00)	92,30

Kode	Uraian Urusan, Organisasi, Program dan Kegiatan	Anggaran Setelah Perubahan				Realisasi				Bertambah/ (Berkurang)	%
		Jenis Belanja			Jumlah	Jenis Belanja			Jumlah	(Rp)	
		Pegawai	Barang dan Jasa	Modal		Pegawai	Barang dan Jasa	Modal			
1	2	3	4	5	6=3+4+5	7	8	9	10=7+8+9	11=10-6	12
1.16.1.16.01.15.	PROGRAM PENGEMBANGAN KOMUNIKASI, INFORMASI DAN MEDIA MASSA	405.188.000,00	2.520.489.125,00	703.650.000,00	3.629.327.125,00	392.684.600,00	2.462.966.928,00	649.047.500,00	3.504.699.028,00	(124.628.097,00)	96,56
1.16.1.16.01.15.003.	Pembinaan Dan Pengembangan Sumber Daya Komunikasi Dan Informasi	42.000.000,00	398.249.500,00	0,00	440.249.500,00	42.000.000,00	394.143.800,00	0,00	436.143.800,00	(4.105.700,00)	99,06
1.16.1.16.01.15.006.	Pengkajian Dan Pengembangan Sistem Informasi	9.400.000,00	609.767.000,00	703.650.000,00	1.322.817.000,00	9.390.000,00	609.013.710,00	649.047.500,00	1.267.451.210,00	(55.365.790,00)	95,81
1.16.1.16.01.15.020.	Pengelolaan Kelembagaan KIP	169.828.600,00	730.389.000,00	0,00	900.217.600,00	162.051.800,00	701.186.688,00	0,00	863.238.488,00	(36.979.112,00)	95,89
1.16.1.16.01.15.021.	Pengelolaan Kelembagaan KPID	183.959.400,00	782.083.625,00	0,00	966.043.025,00	179.242.800,00	758.622.730,00	0,00	937.865.530,00	(28.177.495,00)	97,08
1.16.1.16.01.18.	PROGRAM KERJASAMA INFORMASI DENGAN MASS MEDIA	256.880.000,00	1.568.590.000,00	0,00	1.825.470.000,00	255.520.000,00	1.562.164.845,00	0,00	1.817.684.845,00	(7.785.155,00)	99,57
1.16.1.16.01.18.006.	Pengembangan Kemitraan Kehumasan	217.820.000,00	475.719.200,00	0,00	693.539.200,00	217.820.000,00	472.910.606,00	0,00	690.730.606,00	(2.808.594,00)	99,59
1.16.1.16.01.18.016.	Penyebarluasan Informasi dan Dokumentasi Penyelenggaraan Pemerintah Daerah	39.060.000,00	1.092.870.800,00	0,00	1.131.930.800,00	37.700.000,00	1.089.254.239,00	0,00	1.126.954.239,00	(4.976.561,00)	99,56
1.16.1.16.01.20.	PROGRAM PENGEMBANGAN SARANA PRASARANA TEKNOLOGI INFORMASI	144.040.000,00	4.287.649.500,00	3.831.083.100,00	8.262.772.600,00	144.040.000,00	4.275.233.512,00	3.804.042.000,00	8.223.315.512,00	(39.457.088,00)	99,52
1.16.1.16.01.20.001.	Pengembangan Jaringan Sistem Informasi Pemerintah Daerah	8.930.000,00	4.158.220.000,00	3.819.123.100,00	7.986.273.100,00	8.930.000,00	4.150.339.400,00	3.793.142.000,00	7.952.411.400,00	(33.861.700,00)	99,57
1.16.1.16.01.20.002.	Penyelenggaraan Layanan Pengadaan Secara Elektronik	135.110.000,00	129.429.500,00	11.960.000,00	276.499.500,00	135.110.000,00	124.894.112,00	10.900.000,00	270.904.112,00	(5.595.388,00)	97,97
1.16.1.16.01.21.	PROGRAM PEMBINAAN DAN PENGAWASAN INFORMASI PUBLIK, POS, TELEKOMUNIKASI, DAN FREKUENSI	70.582.600,00	299.283.800,00	0,00	369.866.400,00	70.382.600,00	291.452.800,00	0,00	361.835.400,00	(8.031.000,00)	97,82
1.16.1.16.01.21.007.	Pemberdayaan Pengelolaan Informasi Publik	70.582.600,00	299.283.800,00	0,00	369.866.400,00	70.382.600,00	291.452.800,00	0,00	361.835.400,00	(8.031.000,00)	97,82
Jumlah		1.011.704.800,00	10.999.106.725,00	5.088.870.100,00	17.099.681.625,00	983.553.400,00	10.531.464.679,00	4.978.856.500,00	16.493.874.579,00	(605.807.046,00)	96,45

**REKAPITULASI REALISASI ANGGARAN BELANJA DAERAH MENURUT URUSAN PEMERINTAHAN DAERAH,
ORGANISASI, PROGRAM DAN KEGIATAN**

TAHUN ANGGARAN 2017

Halaman : 56

Kode	Uraian Urusan, Organisasi, Program dan Kegiatan	Anggaran Setelah Perubahan				Realisasi				Bertambah/ (Berkurang)	%
		Jenis Belanja			Jumlah	Jenis Belanja			Jumlah	(Rp)	
		Pegawai	Barang dan Jasa	Modal		Pegawai	Barang dan Jasa	Modal			
1	2	3	4	5	6=3+4+5	7	8	9	10=7+8+9	11=10-6	12
1.	URUSAN KONKUREN WAJIB	1.406.758.600,00	6.264.457.208,00	326.500.000,00	7.997.715.808,00	1.388.418.600,00	6.044.623.728,00	303.411.000,00	7.736.453.328,00	(261.262.480,00)	96,73
1.17.	KOPERASI, USAHA KECIL, DAN MENENGAH	1.406.758.600,00	6.264.457.208,00	326.500.000,00	7.997.715.808,00	1.388.418.600,00	6.044.623.728,00	303.411.000,00	7.736.453.328,00	(261.262.480,00)	96,73
1.17.1.17.01.	DINAS KOPERASI, USAHA MIKRO, KECIL DAN MENENGAH	1.406.758.600,00	6.264.457.208,00	326.500.000,00	7.997.715.808,00	1.388.418.600,00	6.044.623.728,00	303.411.000,00	7.736.453.328,00	(261.262.480,00)	96,73
1.17.1.17.01.01.	PROGRAM PELAYANAN ADMINISTRASI PERKANTORAN	59.098.600,00	843.895.500,00	26.500.000,00	929.494.100,00	52.508.600,00	724.406.839,00	23.000.000,00	799.915.439,00	(129.578.661,00)	86,05
1.17.1.17.01.01.033.	Penyediaan Jasa, Peralatan, dan Perlengkapan Perkantoran	1.100.000,00	427.830.000,00	26.500.000,00	455.430.000,00	1.100.000,00	333.247.098,00	23.000.000,00	357.347.098,00	(98.082.902,00)	78,46
1.17.1.17.01.01.034.	Penyediaan Jasa Pengelola Pelayanan Perkantoran	57.998.600,00	216.102.500,00	0,00	274.101.100,00	51.408.600,00	214.488.000,00	0,00	265.896.600,00	(8.204.500,00)	97,00
1.17.1.17.01.01.035.	Penyediaan Rapat-Rapat, Koordinasi dan Konsultasi	0,00	199.963.000,00	0,00	199.963.000,00	0,00	176.671.741,00	0,00	176.671.741,00	(23.291.259,00)	88,35
1.17.1.17.01.02.	PROGRAM PENINGKATAN SARANA DAN PRASARANA APARATUR	800.000,00	274.125.000,00	300.000.000,00	574.925.000,00	800.000,00	270.914.049,00	280.411.000,00	552.125.049,00	(22.799.951,00)	96,03
1.17.1.17.01.02.107.	Pembangunan/Rehabilitasi Rumah dan Gedung Kantor	800.000,00	124.200.000,00	0,00	125.000.000,00	800.000,00	123.956.050,00	0,00	124.756.050,00	(243.950,00)	99,80
1.17.1.17.01.02.108.	Pengadaan Peralatan dan Perlengkapan	0,00	0,00	300.000.000,00	300.000.000,00	0,00	0,00	280.411.000,00	280.411.000,00	(19.589.000,00)	93,47
1.17.1.17.01.02.111.	Pemeliharaan Peralatan dan Perlengkapan	0,00	24.925.000,00	0,00	24.925.000,00	0,00	24.650.000,00	0,00	24.650.000,00	(275.000,00)	98,89
1.17.1.17.01.02.112.	Pemeliharaan Kendaraan Dinas/Operasional	0,00	125.000.000,00	0,00	125.000.000,00	0,00	122.307.999,00	0,00	122.307.999,00	(2.692.001,00)	97,84
1.17.1.17.01.06.	PROGRAM PENINGKATAN PENGEMBANGAN SISTEM PELAPORAN CAPAIAN KINERJA DAN KEUANGAN	32.125.000,00	191.677.500,00	0,00	223.802.500,00	25.575.000,00	183.743.350,00	0,00	209.318.350,00	(14.484.150,00)	93,52
1.17.1.17.01.06.016.	Penyusunan Laporan Kinerja SKPD	0,00	9.975.000,00	0,00	9.975.000,00	0,00	9.975.000,00	0,00	9.975.000,00	0,00	100,00
1.17.1.17.01.06.017.	Penyusunan Laporan Keuangan SKPD	0,00	19.349.500,00	0,00	19.349.500,00	0,00	19.286.125,00	0,00	19.286.125,00	(63.375,00)	99,67
1.17.1.17.01.06.018.	Penyusunan Rencana Program Kegiatan SKPD serta Pengembangan Data dan Informasi	29.625.000,00	134.875.000,00	0,00	164.500.000,00	23.075.000,00	128.424.225,00	0,00	151.499.225,00	(13.000.775,00)	92,09
1.17.1.17.01.06.019.	Monitoring dan Evaluasi Pelaksanaan Program Kegiatan SKPD	2.500.000,00	27.478.000,00	0,00	29.978.000,00	2.500.000,00	26.058.000,00	0,00	28.558.000,00	(1.420.000,00)	95,26

Kode	Uraian Urusan, Organisasi, Program dan Kegiatan	Anggaran Setelah Perubahan				Realisasi				Bertambah/ (Berkurang)	%
		Jenis Belanja			Jumlah	Jenis Belanja			Jumlah	(Rp)	
		Pegawai	Barang dan Jasa	Modal		Pegawai	Barang dan Jasa	Modal			
1	2	3	4	5	6=3+4+5	7	8	9	10=7+8+9	11=10-6	12
1.17.1.17.01.15.	PROGRAM PENCIPTAAN IKLIM USAHA KECIL MENENGAH YANG KONDUSIF	642.400.000,00	2.396.834.708,00	0,00	3.039.234.708,00	639.000.000,00	2.365.297.028,00	0,00	3.004.297.028,00	(34.937.680,00)	98,85
1.17.1.17.01.15.044.	Peningkatan Kapasitas UKM (DAK)	245.500.000,00	936.198.000,00	0,00	1.181.698.000,00	243.000.000,00	916.680.955,00	0,00	1.159.680.955,00	(22.017.045,00)	98,13
1.17.1.17.01.15.045.	Penumbuhan dan Pengembangan Kewirausahaan Baru	252.000.000,00	851.946.708,00	0,00	1.103.946.708,00	252.000.000,00	846.794.323,00	0,00	1.098.794.323,00	(5.152.385,00)	99,53
1.17.1.17.01.15.046.	Pembinaan UMKM	144.900.000,00	608.690.000,00	0,00	753.590.000,00	144.000.000,00	601.821.750,00	0,00	745.821.750,00	(7.768.250,00)	98,96
1.17.1.17.01.18.	PROGRAM PENINGKATAN KUALITAS KELEMBAGAAN KOPERASI	546.635.000,00	2.117.304.500,00	0,00	2.663.939.500,00	545.135.000,00	2.079.893.462,00	0,00	2.625.028.462,00	(38.911.038,00)	98,53
1.17.1.17.01.18.030.	Pembinaan Perkoperasian	297.935.000,00	1.047.702.500,00	0,00	1.345.637.500,00	296.435.000,00	1.018.708.812,00	0,00	1.315.143.812,00	(30.493.688,00)	97,73
1.17.1.17.01.18.041.	Peningkatan Kapasitas Koperasi (DAK)	248.700.000,00	1.069.602.000,00	0,00	1.318.302.000,00	248.700.000,00	1.061.184.650,00	0,00	1.309.884.650,00	(8.417.350,00)	99,36
1.17.1.17.01.19.	PROGRAM PENGUATAN PERMODALAN DAN MANAJEMEN KEUANGAN KOPERASI DAN USAHA KECIL	125.700.000,00	440.620.000,00	0,00	566.320.000,00	125.400.000,00	420.369.000,00	0,00	545.769.000,00	(20.551.000,00)	96,37
1.17.1.17.01.19.001.	Pembinaan Manajemen Keuangan Koperasi dan Usaha Kecil	125.700.000,00	440.620.000,00	0,00	566.320.000,00	125.400.000,00	420.369.000,00	0,00	545.769.000,00	(20.551.000,00)	96,37
Jumlah		1.406.758.600,00	6.264.457.208,00	326.500.000,00	7.997.715.808,00	1.388.418.600,00	6.044.623.728,00	303.411.000,00	7.736.453.328,00	(261.262.480,00)	96,73

**REKAPITULASI REALISASI ANGGARAN BELANJA DAERAH MENURUT URUSAN PEMERINTAHAN DAERAH,
ORGANISASI, PROGRAM DAN KEGIATAN
TAHUN ANGGARAN 2017**

Halaman : 58

Kode	Uraian Urusan, Organisasi, Program dan Kegiatan	Anggaran Setelah Perubahan				Realisasi				Bertambah/ (Berkurang)	%
		Jenis Belanja			Jumlah	Jenis Belanja			Jumlah	(Rp)	
		Pegawai	Barang dan Jasa	Modal		Pegawai	Barang dan Jasa	Modal			
1	2	3	4	5	6=3+4+5	7	8	9	10=7+8+9	11=10-6	12
1.	URUSAN KONKUREN WAJIB	347.269.200,00	4.647.837.700,00	1.015.962.000,00	6.011.068.900,00	318.563.200,00	4.187.990.137,00	965.613.500,00	5.472.166.837,00	(538.902.063,00)	91,03
1.18.	PENANAMAN MODAL	347.269.200,00	4.647.837.700,00	1.015.962.000,00	6.011.068.900,00	318.563.200,00	4.187.990.137,00	965.613.500,00	5.472.166.837,00	(538.902.063,00)	91,03
1.18.1.18.01.	BADAN KERJASAMA DAN PENANAMAN MODAL	347.269.200,00	4.647.837.700,00	1.015.962.000,00	6.011.068.900,00	318.563.200,00	4.187.990.137,00	965.613.500,00	5.472.166.837,00	(538.902.063,00)	91,03
1.18.1.18.01.01.	PROGRAM PELAYANAN ADMINISTRASI PERKANTORAN	45.792.200,00	904.497.400,00	0,00	950.289.600,00	43.174.200,00	657.463.090,00	0,00	700.637.290,00	(249.652.310,00)	73,72
1.18.1.18.01.01.033.	Penyediaan Jasa, Peralatan, dan Perlengkapan Perkantoran	500.000,00	311.335.000,00	0,00	311.835.000,00	500.000,00	238.155.320,00	0,00	238.655.320,00	(73.179.680,00)	76,53
1.18.1.18.01.01.034.	Penyediaan Jasa Pengelola Pelayanan Perkantoran	45.292.200,00	111.103.400,00	0,00	156.395.600,00	42.674.200,00	111.103.400,00	0,00	153.777.600,00	(2.618.000,00)	98,32
1.18.1.18.01.01.035.	Penyediaan Rapat-Rapat, Koordinasi dan Konsultasi	0,00	482.059.000,00	0,00	482.059.000,00	0,00	308.204.370,00	0,00	308.204.370,00	(173.854.630,00)	63,93
1.18.1.18.01.02.	PROGRAM PENINGKATAN SARANA DAN PRASARANA APARATUR	0,00	176.790.000,00	1.015.962.000,00	1.192.752.000,00	0,00	176.281.375,00	965.613.500,00	1.141.894.875,00	(50.857.125,00)	95,73
1.18.1.18.01.02.107.	Pembangunan/Rehabilitasi Rumah dan Gedung Kantor	0,00	0,00	693.000.000,00	693.000.000,00	0,00	0,00	658.953.000,00	658.953.000,00	(34.047.000,00)	95,08
1.18.1.18.01.02.108.	Pengadaan Peralatan dan Perlengkapan	0,00	0,00	305.462.000,00	305.462.000,00	0,00	0,00	289.369.000,00	289.369.000,00	(16.093.000,00)	94,73
1.18.1.18.01.02.110.	Pengadaan/Rehabilitasi Kendaraan Dinas/Operasional	0,00	0,00	17.500.000,00	17.500.000,00	0,00	0,00	17.291.500,00	17.291.500,00	(208.500,00)	98,80
1.18.1.18.01.02.111.	Pemeliharaan Peralatan dan Perlengkapan	0,00	80.200.000,00	0,00	80.200.000,00	0,00	79.797.700,00	0,00	79.797.700,00	(402.300,00)	99,49
1.18.1.18.01.02.112.	Pemeliharaan Kendaraan Dinas/Operasional	0,00	96.590.000,00	0,00	96.590.000,00	0,00	96.483.675,00	0,00	96.483.675,00	(106.325,00)	99,88
1.18.1.18.01.06.	PROGRAM PENINGKATAN PENGEMBANGAN SISTEM PELAPORAN CAPAIAN KINERJA DAN KEUANGAN	34.500.000,00	222.058.800,00	0,00	256.558.800,00	34.500.000,00	212.526.572,00	0,00	247.026.572,00	(9.532.228,00)	96,28
1.18.1.18.01.06.016.	Penyusunan Laporan Kinerja SKPD	0,00	3.612.000,00	0,00	3.612.000,00	0,00	3.612.000,00	0,00	3.612.000,00	0,00	100,00
1.18.1.18.01.06.017.	Penyusunan Laporan Keuangan SKPD	0,00	10.320.800,00	0,00	10.320.800,00	0,00	10.320.800,00	0,00	10.320.800,00	0,00	100,00
1.18.1.18.01.06.018.	Penyusunan Rencana Program Kegiatan SKPD serta Pengembangan Data dan Informasi	32.300.000,00	197.376.000,00	0,00	229.676.000,00	32.300.000,00	187.843.772,00	0,00	220.143.772,00	(9.532.228,00)	95,84

Kode	Uraian Urusan, Organisasi, Program dan Kegiatan	Anggaran Setelah Perubahan				Realisasi				Bertambah/ (Berkurang)	%
		Jenis Belanja			Jumlah	Jenis Belanja			Jumlah	(Rp)	
		Pegawai	Barang dan Jasa	Modal		Pegawai	Barang dan Jasa	Modal			
1	2	3	4	5	6=3+4+5	7	8	9	10=7+8+9	11=10-6	12
1.18.1.18.01.06.019.	Monitoring dan Evaluasi Pelaksanaan Program Kegiatan SKPD	2.200.000,00	10.750.000,00	0,00	12.950.000,00	2.200.000,00	10.750.000,00	0,00	12.950.000,00	0,00	100,00
1.18.1.18.01.15.	PROGRAM PENINGKATAN PROMOSI DAN KERJASAMA INVESTASI	194.202.000,00	2.013.365.500,00	0,00	2.207.567.500,00	168.114.000,00	1.970.502.056,00	0,00	2.138.616.056,00	(68.951.444,00)	96,87
1.18.1.18.01.15.023.	Promosi Investasi	194.202.000,00	2.013.365.500,00	0,00	2.207.567.500,00	168.114.000,00	1.970.502.056,00	0,00	2.138.616.056,00	(68.951.444,00)	96,87
1.18.1.18.01.16.	PROGRAM PENINGKATAN IKLIM INVESTASI DAN REALISASI INVESTASI	18.650.000,00	369.267.000,00	0,00	387.917.000,00	18.650.000,00	340.714.925,00	0,00	359.364.925,00	(28.552.075,00)	92,63
1.18.1.18.01.16.035.	Penyiapan Potensi Investasi	9.750.000,00	273.418.000,00	0,00	283.168.000,00	9.750.000,00	245.731.600,00	0,00	255.481.600,00	(27.686.400,00)	90,22
1.18.1.18.01.16.036.	Pengawasan Pelaksanaan Penanaman Modal	8.900.000,00	95.849.000,00	0,00	104.749.000,00	8.900.000,00	94.983.325,00	0,00	103.883.325,00	(865.675,00)	99,17
1.18.1.18.01.19.	PROGRAM KERJASAMA ANTAR PEMERINTAH DAERAH	54.125.000,00	961.859.000,00	0,00	1.015.984.000,00	54.125.000,00	830.502.119,00	0,00	884.627.119,00	(131.356.881,00)	87,07
1.18.1.18.01.19.001.	Kerjasama Dalam Negeri dan Luar Negeri	54.125.000,00	961.859.000,00	0,00	1.015.984.000,00	54.125.000,00	830.502.119,00	0,00	884.627.119,00	(131.356.881,00)	87,07
Jumlah		347.269.200,00	4.647.837.700,00	1.015.962.000,00	6.011.068.900,00	318.563.200,00	4.187.990.137,00	965.613.500,00	5.472.166.837,00	(538.902.063,00)	91,03

**REKAPITULASI REALISASI ANGGARAN BELANJA DAERAH MENURUT URUSAN PEMERINTAHAN DAERAH,
ORGANISASI, PROGRAM DAN KEGIATAN
TAHUN ANGGARAN 2017**

Halaman : 60

Kode	Uraian Urusan, Organisasi, Program dan Kegiatan	Anggaran Setelah Perubahan				Realisasi				Bertambah/ (Berkurang)	%
		Jenis Belanja			Jumlah	Jenis Belanja			Jumlah	(Rp)	
		Pegawai	Barang dan Jasa	Modal		Pegawai	Barang dan Jasa	Modal			
1	2	3	4	5	6=3+4+5	7	8	9	10=7+8+9	11=10-6	12
1.	URUSAN KONKUREN WAJIB	289.849.200,00	2.290.076.888,00	729.092.000,00	3.309.018.088,00	280.144.200,00	2.172.591.732,00	641.842.000,00	3.094.577.932,00	(214.440.156,00)	93,51
1.18.	PENANAMAN MODAL	289.849.200,00	2.290.076.888,00	729.092.000,00	3.309.018.088,00	280.144.200,00	2.172.591.732,00	641.842.000,00	3.094.577.932,00	(214.440.156,00)	93,51
1.18.1.18.02.	KANTOR PELAYANAN PERIJINAN TERPADU SATU PINTU	289.849.200,00	2.290.076.888,00	729.092.000,00	3.309.018.088,00	280.144.200,00	2.172.591.732,00	641.842.000,00	3.094.577.932,00	(214.440.156,00)	93,51
1.18.1.18.02.01.	PROGRAM PELAYANAN ADMINISTRASI PERKANTORAN	88.999.200,00	653.289.950,00	810.000,00	743.099.150,00	81.919.200,00	594.705.115,00	650.000,00	677.274.315,00	(65.824.835,00)	91,14
1.18.1.18.02.01.033.	Penyediaan Jasa, Peralatan, dan Perlengkapan Perkantoran	0,00	408.429.950,00	810.000,00	409.239.950,00	0,00	354.707.865,00	650.000,00	355.357.865,00	(53.882.085,00)	86,83
1.18.1.18.02.01.034.	Penyediaan Jasa Pengelola Pelayanan Perkantoran	88.999.200,00	440.000,00	0,00	89.439.200,00	81.919.200,00	395.000,00	0,00	82.314.200,00	(7.125.000,00)	92,03
1.18.1.18.02.01.035.	Penyediaan Rapat-Rapat, Koordinasi dan Konsultasi	0,00	244.420.000,00	0,00	244.420.000,00	0,00	239.602.250,00	0,00	239.602.250,00	(4.817.750,00)	98,02
1.18.1.18.02.02.	PROGRAM PENINGKATAN SARANA DAN PRASARANA APARATUR	1.000.000,00	300.000.000,00	728.282.000,00	1.029.282.000,00	1.000.000,00	288.073.917,00	641.192.000,00	930.265.917,00	(99.016.083,00)	90,38
1.18.1.18.02.02.108.	Pengadaan Peralatan dan Perlengkapan	0,00	300.000,00	728.282.000,00	728.582.000,00	0,00	300.000,00	641.192.000,00	641.492.000,00	(87.090.000,00)	88,04
1.18.1.18.02.02.109.	Pemeliharaan Rumah dan Gedung Kantor	1.000.000,00	197.950.000,00	0,00	198.950.000,00	1.000.000,00	197.635.000,00	0,00	198.635.000,00	(315.000,00)	99,84
1.18.1.18.02.02.111.	Pemeliharaan Peralatan dan Perlengkapan	0,00	16.750.000,00	0,00	16.750.000,00	0,00	15.575.000,00	0,00	15.575.000,00	(1.175.000,00)	92,98
1.18.1.18.02.02.112.	Pemeliharaan Kendaraan Dinas/Operasional	0,00	85.000.000,00	0,00	85.000.000,00	0,00	74.563.917,00	0,00	74.563.917,00	(10.436.083,00)	87,72
1.18.1.18.02.06.	PROGRAM PENINGKATAN PENGEMBANGAN SISTEM PELAPORAN CAPAIAN KINERJA DAN KEUANGAN	400.000,00	45.585.450,00	0,00	45.985.450,00	400.000,00	43.215.450,00	0,00	43.615.450,00	(2.370.000,00)	94,84
1.18.1.18.02.06.016.	Penyusunan Laporan Kinerja SKPD	0,00	2.460.000,00	0,00	2.460.000,00	0,00	2.460.000,00	0,00	2.460.000,00	0,00	100,00
1.18.1.18.02.06.017.	Penyusunan Laporan Keuangan SKPD	0,00	10.749.500,00	0,00	10.749.500,00	0,00	10.749.500,00	0,00	10.749.500,00	0,00	100,00
1.18.1.18.02.06.018.	Penyusunan Rencana Program Kegiatan SKPD serta Pengembangan Data dan Informasi	400.000,00	23.651.000,00	0,00	24.051.000,00	400.000,00	21.281.000,00	0,00	21.681.000,00	(2.370.000,00)	90,14
1.18.1.18.02.06.019.	Monitoring dan Evaluasi Pelaksanaan Program Kegiatan SKPD	0,00	8.724.950,00	0,00	8.724.950,00	0,00	8.724.950,00	0,00	8.724.950,00	0,00	100,00

Kode	Uraian Urusan, Organisasi, Program dan Kegiatan	Anggaran Setelah Perubahan				Realisasi				Bertambah/ (Berkurang)	%
		Jenis Belanja			Jumlah	Jenis Belanja			Jumlah	(Rp)	
		Pegawai	Barang dan Jasa	Modal		Pegawai	Barang dan Jasa	Modal			
1	2	3	4	5	6=3+4+5	7	8	9	10=7+8+9	11=10-6	12
1.18.1.18.02.20.	PROGRAM PENINGKATAN PELAYANAN PERIZINAN	199.450.000,00	1.291.201.488,00	0,00	1.490.651.488,00	196.825.000,00	1.246.597.250,00	0,00	1.443.422.250,00	(47.229.238,00)	96,83
1.18.1.18.02.20.001.	Koordinasi Penyelenggaraan Pelayanan Terpadu Satu Pintu	197.950.000,00	937.390.704,00	0,00	1.135.340.704,00	195.825.000,00	903.818.150,00	0,00	1.099.643.150,00	(35.697.554,00)	96,85
1.18.1.18.02.20.002.	Penyusunan Standar dan Prosedur Perizinan	1.000.000,00	116.968.000,00	0,00	117.968.000,00	1.000.000,00	115.514.500,00	0,00	116.514.500,00	(1.453.500,00)	98,76
1.18.1.18.02.20.003.	Pengelolaan Pengaduan	500.000,00	236.842.784,00	0,00	237.342.784,00	0,00	227.264.600,00	0,00	227.264.600,00	(10.078.184,00)	95,75
Jumlah		289.849.200,00	2.290.076.888,00	729.092.000,00	3.309.018.088,00	280.144.200,00	2.172.591.732,00	641.842.000,00	3.094.577.932,00	(214.440.156,00)	93,51

**REKAPITULASI REALISASI ANGGARAN BELANJA DAERAH MENURUT URUSAN PEMERINTAHAN DAERAH,
ORGANISASI, PROGRAM DAN KEGIATAN
TAHUN ANGGARAN 2017**

Halaman : 62

Kode	Uraian Urusan, Organisasi, Program dan Kegiatan	Anggaran Setelah Perubahan				Realisasi				Bertambah/ (Berkurang)	%
		Jenis Belanja			Jumlah	Jenis Belanja			Jumlah	(Rp)	
		Pegawai	Barang dan Jasa	Modal		Pegawai	Barang dan Jasa	Modal			
1	2	3	4	5	6=3+4+5	7	8	9	10=7+8+9	11=10-6	12
1.	URUSAN KONKUREN WAJIB	462.318.600,00	5.288.114.734,00	281.162.600,00	6.031.595.934,00	442.628.600,00	4.365.695.499,00	273.077.000,00	5.081.401.099,00	(950.194.835,00)	84,24
1.22.	KEBUDAYAAN	462.318.600,00	5.288.114.734,00	281.162.600,00	6.031.595.934,00	442.628.600,00	4.365.695.499,00	273.077.000,00	5.081.401.099,00	(950.194.835,00)	84,24
1.22.1.22.01.	DINAS KEBUDAYAAN	462.318.600,00	5.288.114.734,00	281.162.600,00	6.031.595.934,00	442.628.600,00	4.365.695.499,00	273.077.000,00	5.081.401.099,00	(950.194.835,00)	84,24
1.22.1.22.01.01.	PROGRAM PELAYANAN ADMINISTRASI PERKANTORAN	404.438.600,00	4.246.119.509,00	0,00	4.650.558.109,00	391.718.600,00	3.588.021.137,00	0,00	3.979.739.737,00	(670.818.372,00)	85,57
1.22.1.22.01.01.033.	Penyediaan Jasa, Peralatan, dan Perlengkapan Perkantoran	5.850.000,00	2.641.058.575,00	0,00	2.646.908.575,00	5.850.000,00	2.095.560.650,00	0,00	2.101.410.650,00	(545.497.925,00)	79,39
1.22.1.22.01.01.034.	Penyediaan Jasa Pengelola Pelayanan Perkantoran	398.588.600,00	1.307.104.934,00	0,00	1.705.693.534,00	385.868.600,00	1.244.410.430,00	0,00	1.630.279.030,00	(75.414.504,00)	95,57
1.22.1.22.01.01.035.	Penyediaan Rapat-Rapat, Koordinasi dan Konsultasi	0,00	297.956.000,00	0,00	297.956.000,00	0,00	248.050.057,00	0,00	248.050.057,00	(49.905.943,00)	83,25
1.22.1.22.01.02.	PROGRAM PENINGKATAN SARANA DAN PRASARANA APARATUR	3.200.000,00	699.085.300,00	281.162.600,00	983.447.900,00	3.000.000,00	578.867.572,00	273.077.000,00	854.944.572,00	(128.503.328,00)	86,93
1.22.1.22.01.02.108.	Pengadaan Peralatan dan Perlengkapan	3.200.000,00	0,00	281.162.600,00	284.362.600,00	3.000.000,00	0,00	273.077.000,00	276.077.000,00	(8.285.600,00)	97,08
1.22.1.22.01.02.109.	Pemeliharaan Rumah dan Gedung Kantor	0,00	62.500.000,00	0,00	62.500.000,00	0,00	59.895.000,00	0,00	59.895.000,00	(2.605.000,00)	95,83
1.22.1.22.01.02.111.	Pemeliharaan Peralatan dan Perlengkapan	0,00	203.480.000,00	0,00	203.480.000,00	0,00	202.790.000,00	0,00	202.790.000,00	(690.000,00)	99,66
1.22.1.22.01.02.112.	Pemeliharaan Kendaraan Dinas/Operasional	0,00	433.105.300,00	0,00	433.105.300,00	0,00	316.182.572,00	0,00	316.182.572,00	(116.922.728,00)	73,00
1.22.1.22.01.06.	PROGRAM PENINGKATAN PENGEMBANGAN SISTEM PELAPORAN CAPAIAN KINERJA DAN KEUANGAN	54.680.000,00	342.909.925,00	0,00	397.589.925,00	47.910.000,00	198.806.790,00	0,00	246.716.790,00	(150.873.135,00)	62,05
1.22.1.22.01.06.016.	Penyusunan Laporan Kinerja SKPD	0,00	6.498.400,00	0,00	6.498.400,00	0,00	4.015.050,00	0,00	4.015.050,00	(2.483.350,00)	61,78
1.22.1.22.01.06.017.	Penyusunan Laporan Keuangan SKPD	17.820.000,00	57.519.000,00	0,00	75.339.000,00	17.809.000,00	41.611.790,00	0,00	59.420.790,00	(15.918.210,00)	78,87
1.22.1.22.01.06.018.	Penyusunan Rencana Program Kegiatan SKPD serta Pengembangan Data dan Informasi	30.380.000,00	252.920.375,00	0,00	283.300.375,00	30.101.000,00	143.260.000,00	0,00	173.361.000,00	(109.939.375,00)	61,19
1.22.1.22.01.06.019.	Monitoring dan Evaluasi Pelaksanaan Program Kegiatan SKPD	6.480.000,00	25.972.150,00	0,00	32.452.150,00	0,00	9.919.950,00	0,00	9.919.950,00	(22.532.200,00)	30,56
3.	URUSAN KEISTIMEWAAN	10.210.176.500,00	215.055.073.175,00	161.636.498.325,00	386.901.748.000,00	9.523.909.500,00	198.333.522.203,00	160.069.521.830,00	367.926.953.533,00	(18.974.794.467,00)	95,09

Kode	Uraian Urusan, Organisasi, Program dan Kegiatan	Anggaran Setelah Perubahan				Realisasi				Bertambah/ (Berkurang)	%
		Jenis Belanja			Jumlah	Jenis Belanja			Jumlah	(Rp)	
		Pegawai	Barang dan Jasa	Modal		Pegawai	Barang dan Jasa	Modal			
1	2	3	4	5	6=3+4+5	7	8	9	10=7+8+9	11=10-6	12
3.03.	KEBUDAYAAN (KEISTIMEWAAN)	10.210.176.500,00	215.055.073.175,00	161.636.498.325,00	386.901.748.000,00	9.523.909.500,00	198.333.522.203,00	160.069.521.830,00	367.926.953.533,00	(18.974.794.467,00)	95,09
3.03.1.22.01.	DINAS KEBUDAYAAN	10.210.176.500,00	215.055.073.175,00	161.636.498.325,00	386.901.748.000,00	9.523.909.500,00	198.333.522.203,00	160.069.521.830,00	367.926.953.533,00	(18.974.794.467,00)	95,09
3.03.1.22.01.22.	PROGRAM PENDIDIKAN KARAKTER BERBASIS BUDAYA	623.150.000,00	5.263.002.800,00	8.724.526.480,00	14.610.679.280,00	577.325.000,00	4.731.780.393,00	8.667.140.230,00	13.976.245.623,00	(634.433.657,00)	95,65
3.03.1.22.01.22.003.	Pengembangan Sekolah Model Pendidikan Berbasis Budaya	73.600.000,00	1.699.042.000,00	976.659.680,00	2.749.301.680,00	73.600.000,00	1.672.082.400,00	937.896.730,00	2.683.579.130,00	(65.722.550,00)	97,60
3.03.1.22.01.22.004.	Pengembangan Pedoman, Bahan Ajar dan Media Pembelajaran Pendidikan Karakter	50.050.000,00	1.085.790.800,00	207.555.000,00	1.343.395.800,00	34.125.000,00	931.457.563,00	207.555.000,00	1.173.137.563,00	(170.258.237,00)	87,32
3.03.1.22.01.22.005.	Penyelenggaraan Akademi Komunitas Seni dan Budaya Yogyakarta (AKSENIBUDYO)	499.500.000,00	2.478.170.000,00	7.540.311.800,00	10.517.981.800,00	469.600.000,00	2.128.240.430,00	7.521.688.500,00	10.119.528.930,00	(398.452.870,00)	96,21
3.03.1.22.01.27.	PROGRAM PENGEMBANGAN IKM	283.965.000,00	7.234.862.500,00	0,00	7.518.827.500,00	277.805.000,00	6.632.845.300,00	0,00	6.910.650.300,00	(608.177.200,00)	91,91
3.03.1.22.01.27.003.	Pembinaan dan Pengembangan Produk Khas Yogyakarta	283.965.000,00	7.234.862.500,00	0,00	7.518.827.500,00	277.805.000,00	6.632.845.300,00	0,00	6.910.650.300,00	(608.177.200,00)	91,91
3.03.1.22.01.36.	PROGRAM PENGEMBANGAN KEMITRAAN	570.800.000,00	12.029.674.200,00	100.000.000,00	12.700.474.200,00	560.358.000,00	11.329.279.300,00	98.950.000,00	11.988.587.300,00	(711.886.900,00)	94,39
3.03.1.22.01.36.002.	Seni Tradisi Budaya untuk Mendukung Kepariwisata	494.675.000,00	11.305.799.200,00	100.000.000,00	11.900.474.200,00	487.808.000,00	10.660.790.800,00	98.950.000,00	11.247.548.800,00	(652.925.400,00)	94,51
3.03.1.22.01.36.003.	Pengembangan SDM dan Kelembagaan Pelaku Pariwisata	76.125.000,00	723.875.000,00	0,00	800.000.000,00	72.550.000,00	668.488.500,00	0,00	741.038.500,00	(58.961.500,00)	92,62
3.03.1.22.01.48.	PROGRAM PERENCANAAN DAN PENGENDALIAN PELAKSANAAN KEGIATAN KEISTIMEWAAN	1.267.210.000,00	2.357.601.500,00	0,00	3.624.811.500,00	1.147.835.000,00	1.754.163.332,00	0,00	2.901.998.332,00	(722.813.168,00)	80,05
3.03.1.22.01.48.001.	Penyusunan Rencana Program dan Kegiatan Keistimewaan	285.710.000,00	1.270.012.500,00	0,00	1.555.722.500,00	243.010.000,00	805.872.261,00	0,00	1.048.882.261,00	(506.840.239,00)	67,42
3.03.1.22.01.48.002.	Monitoring dan Evaluasi Pelaksanaan Dana Keistimewaan	981.500.000,00	1.087.589.000,00	0,00	2.069.089.000,00	904.825.000,00	948.291.071,00	0,00	1.853.116.071,00	(215.972.929,00)	89,56
3.03.1.22.01.53.	PROGRAM PENINGKATAN INFORMASI KEARSIPAN DAN KEPUSTAKAAN	91.930.000,00	873.631.100,00	252.950.000,00	1.218.511.100,00	91.405.000,00	846.112.360,00	214.010.000,00	1.151.527.360,00	(66.983.740,00)	94,50
3.03.1.22.01.53.001.	Pengembangan Bahan Pustaka dan Arsip Sebagai Warisan Budaya	48.275.000,00	51.452.500,00	120.750.000,00	220.477.500,00	48.200.000,00	48.507.200,00	82.110.000,00	178.817.200,00	(41.660.300,00)	81,10
3.03.1.22.01.53.002.	Penyelamatan dan Pelestarian Bahan Pustaka dan Arsip Bernilai Sejarah	7.775.000,00	190.955.000,00	132.200.000,00	330.930.000,00	7.775.000,00	187.815.600,00	131.900.000,00	327.490.600,00	(3.439.400,00)	98,96
3.03.1.22.01.53.003.	Pengolahan Bahan Pustaka dan Arsip	35.880.000,00	631.223.600,00	0,00	667.103.600,00	35.430.000,00	609.789.560,00	0,00	645.219.560,00	(21.884.040,00)	96,71
3.03.1.22.01.55.	PROGRAM PENGEMBANGAN KESENIAN DAN BUDAYA DAERAH	1.872.357.000,00	73.820.885.450,00	104.775.448.127,00	180.468.690.577,00	1.752.752.000,00	70.407.698.804,00	104.483.387.800,00	176.643.838.604,00	(3.824.851.973,00)	97,88
3.03.1.22.01.55.001.	Pembinaan Desa Budaya	62.710.000,00	6.321.655.375,00	0,00	6.384.365.375,00	55.775.000,00	6.164.111.500,00	0,00	6.219.886.500,00	(164.478.875,00)	97,42

Kode	Uraian Urusan, Organisasi, Program dan Kegiatan	Anggaran Setelah Perubahan				Realisasi				Bertambah/ (Berkurang)	%
		Jenis Belanja			Jumlah	Jenis Belanja			Jumlah	(Rp)	
		Pegawai	Barang dan Jasa	Modal		Pegawai	Barang dan Jasa	Modal			
1	2	3	4	5	6=3+4+5	7	8	9	10=7+8+9	11=10-6	12
3.03.1.22.01.55.002.	Pengembangan Rintisan Desa dan Kantong Budaya	266.025.000,00	6.841.917.200,00	0,00	7.107.942.200,00	234.000.000,00	6.734.055.700,00	0,00	6.968.055.700,00	(139.886.500,00)	98,03
3.03.1.22.01.55.003.	Pembinaan dan Pengembangan Seni Rupa Daerah	77.240.000,00	2.944.271.050,00	0,00	3.021.511.050,00	77.240.000,00	2.916.764.550,00	0,00	2.994.004.550,00	(27.506.500,00)	99,08
3.03.1.22.01.55.004.	Pembinaan dan Pengembangan Perfilman	27.672.000,00	4.655.498.100,00	0,00	4.683.170.100,00	27.672.000,00	4.538.939.471,00	0,00	4.566.611.471,00	(116.558.629,00)	97,51
3.03.1.22.01.55.005.	Pengadaaan Sarana dan Prasarana Kesenian ke Masyarakat	0,00	1.957.627.500,00	0,00	1.957.627.500,00	0,00	1.952.827.000,00	0,00	1.952.827.000,00	(4.800.500,00)	99,75
3.03.1.22.01.55.006.	Pengembangan Taman Budaya	93.350.000,00	6.539.989.650,00	64.293.486.057,00	70.926.825.707,00	92.600.000,00	6.422.410.387,00	64.240.322.500,00	70.755.332.887,00	(171.492.820,00)	99,75
3.03.1.22.01.55.007.	Pengembangan Taman Budaya Kab/Kota	2.000.000,00	486.760.000,00	40.481.962.070,00	40.970.722.070,00	0,00	210.830.000,00	40.243.065.300,00	40.453.895.300,00	(516.826.770,00)	98,73
3.03.1.22.01.55.008.	Promosi dan Publikasi Seni Budaya	12.460.000,00	4.263.674.000,00	0,00	4.276.134.000,00	4.630.000,00	3.754.031.375,00	0,00	3.758.661.375,00	(517.472.625,00)	87,89
3.03.1.22.01.55.009.	Penyelenggaraan Even Lembaga Penggiat Seni	241.095.000,00	14.639.061.200,00	0,00	14.880.156.200,00	233.450.000,00	14.179.628.375,00	0,00	14.413.078.375,00	(467.077.825,00)	96,86
3.03.1.22.01.55.010.	Gelar Budaya Jogja	241.582.000,00	15.221.059.675,00	0,00	15.462.641.675,00	192.427.000,00	13.822.453.600,00	0,00	14.014.880.600,00	(1.447.761.075,00)	90,63
3.03.1.22.01.55.011.	Jogja International Heritage Festival	37.950.000,00	1.073.250.000,00	0,00	1.111.200.000,00	37.050.000,00	1.062.713.973,00	0,00	1.099.763.973,00	(11.436.027,00)	98,97
3.03.1.22.01.55.012.	Festival Kebudayaan Yogyakarta	543.023.000,00	8.148.541.700,00	0,00	8.691.564.700,00	531.058.000,00	7.927.211.700,00	0,00	8.458.269.700,00	(233.295.000,00)	97,31
3.03.1.22.01.55.013.	Pembinaan dan Pelatihan Seni dan Budaya Tradisional Yogyakarta	0,00	119.800.000,00	0,00	119.800.000,00	0,00	119.800.000,00	0,00	119.800.000,00	0,00	100,00
3.03.1.22.01.55.014.	Gelar Seni Budaya Yogyakarta	267.250.000,00	607.780.000,00	0,00	875.030.000,00	266.850.000,00	601.921.173,00	0,00	868.771.173,00	(6.258.827,00)	99,28
3.03.1.22.01.56.	PROGRAM PROMOSI DAN KEMITRAAN BUDAYA DIY DI DALAM DAN LUAR NEGERI	739.275.000,00	31.971.149.495,00	2.791.454.900,00	35.501.879.395,00	663.735.000,00	27.175.178.038,00	2.773.402.830,00	30.612.315.868,00	(4.889.563.527,00)	86,22
3.03.1.22.01.56.001.	Misi Kebudayaan ke Luar Negeri Dalam Rangka Diplomasi Budaya	81.750.000,00	10.798.977.791,00	0,00	10.880.727.791,00	65.375.000,00	8.073.110.850,00	0,00	8.138.485.850,00	(2.742.241.941,00)	74,79
3.03.1.22.01.56.002.	Membangun Kemitraan Dengan Instansi di Luar DIY	243.445.000,00	9.967.611.650,00	0,00	10.211.056.650,00	230.820.000,00	8.878.826.928,00	0,00	9.109.646.928,00	(1.101.409.722,00)	89,21
3.03.1.22.01.56.003.	Membangun Kemitraan dengan Lembaga Pelestari Budaya	84.950.000,00	3.902.024.350,00	0,00	3.986.974.350,00	63.010.000,00	3.643.650.025,00	0,00	3.706.660.025,00	(280.314.325,00)	92,96
3.03.1.22.01.56.004.	Selendang Sutera (Semarak Legenda Suku-suku Nusantara)	135.685.000,00	1.996.345.800,00	0,00	2.132.030.800,00	119.115.000,00	1.610.880.800,00	0,00	1.729.995.800,00	(402.035.000,00)	81,14
3.03.1.22.01.56.005.	Penghargaan Bagi Pelestari dan Penggiat Budaya	660.000,00	1.595.429.804,00	0,00	1.596.089.804,00	660.000,00	1.571.790.525,00	0,00	1.572.450.525,00	(23.639.279,00)	98,51
3.03.1.22.01.56.006.	Pengembangan Ekosistem Kultural DIY Berbasis Digital	10.410.000,00	3.198.135.100,00	2.791.454.900,00	6.000.000.000,00	9.990.000,00	2.976.873.610,00	2.773.402.830,00	5.760.266.440,00	(239.733.560,00)	96,00

Kode	Uraian Urusan, Organisasi, Program dan Kegiatan	Anggaran Setelah Perubahan				Realisasi				Bertambah/ (Berkurang)	%
		Jenis Belanja			Jumlah	Jenis Belanja			Jumlah	(Rp)	
		Pegawai	Barang dan Jasa	Modal		Pegawai	Barang dan Jasa	Modal			
1	2	3	4	5	6=3+4+5	7	8	9	10=7+8+9	11=10-6	12
3.03.1.22.01.56.008.	Perencanaan, Monitoring dan Evaluasi Program dan Kegiatan Keistimewaan Urusan Kebudayaan	182.375.000,00	512.625.000,00	0,00	695.000.000,00	174.765.000,00	420.045.300,00	0,00	594.810.300,00	(100.189.700,00)	85,58
3.03.1.22.01.57.	PROGRAM PENGELOLAAN NILAI DAN SEJARAH	1.204.025.000,00	17.630.864.900,00	0,00	18.834.889.900,00	1.108.853.000,00	16.071.293.757,00	0,00	17.180.146.757,00	(1.654.743.143,00)	91,21
3.03.1.22.01.57.001.	Pembinaan dan Pengembangan Kesejarahan	551.667.000,00	3.502.140.600,00	0,00	4.053.807.600,00	494.858.000,00	2.766.153.450,00	0,00	3.261.011.450,00	(792.796.150,00)	80,44
3.03.1.22.01.57.002.	Pembinaan dan Pengembangan Bahasa dan Sastra	246.787.000,00	3.822.910.500,00	0,00	4.069.697.500,00	210.524.000,00	3.282.883.257,00	0,00	3.493.407.257,00	(576.290.243,00)	85,83
3.03.1.22.01.57.003.	Pelestarian, Pengembangan dan Aplikasi Nilai-nilai Luhur Budaya Luhur di Masyarakat	112.976.000,00	2.542.039.200,00	0,00	2.655.015.200,00	112.676.000,00	2.401.358.500,00	0,00	2.514.034.500,00	(140.980.700,00)	94,69
3.03.1.22.01.57.004.	Pelestarian Kepercayaan dan Tradisi	292.595.000,00	7.763.774.600,00	0,00	8.056.369.600,00	290.795.000,00	7.620.898.550,00	0,00	7.911.693.550,00	(144.676.050,00)	98,20
3.03.1.22.01.58.	PROGRAM PENGELOLAAN CAGAR BUDAYA DAN WARISAN BUDAYA	1.188.316.000,00	40.823.178.770,00	26.379.237.718,00	68.390.732.488,00	1.044.816.000,00	37.630.435.114,00	26.213.647.025,00	64.888.898.139,00	(3.501.834.349,00)	94,87
3.03.1.22.01.58.001.	Tata Kelola Warisan Budaya dan Cagar Budaya	92.110.000,00	3.841.780.550,00	16.119.800.000,00	20.053.690.550,00	66.670.000,00	3.152.268.375,00	15.961.570.000,00	19.180.508.375,00	(873.182.175,00)	95,64
3.03.1.22.01.58.002.	Penguatan Lembaga Pengelola dan Pelestari Warisan Budaya	694.770.000,00	6.102.293.000,00	0,00	6.797.063.000,00	629.045.000,00	5.332.417.915,00	0,00	5.961.462.915,00	(835.600.085,00)	87,70
3.03.1.22.01.58.003.	Pelestarian Warisan Budaya Benda dan Cagar Budaya	278.920.000,00	28.259.442.020,00	10.259.437.718,00	38.797.799.738,00	259.820.000,00	27.008.474.289,00	10.252.077.025,00	37.520.371.314,00	(1.277.428.424,00)	96,70
3.03.1.22.01.58.004.	Nominasi Warisan Budaya Nasional dan Warisan Budaya Indonesia	122.516.000,00	2.619.663.200,00	0,00	2.742.179.200,00	89.281.000,00	2.137.274.535,00	0,00	2.226.555.535,00	(515.623.665,00)	81,19
3.03.1.22.01.59.	PROGRAM PEMBINAAN DAN PENGEMBANGAN MUSEUM	423.311.000,00	18.027.193.724,00	7.910.074.400,00	26.360.579.124,00	385.693.000,00	16.894.717.193,00	7.815.320.300,00	25.095.730.493,00	(1.264.848.631,00)	95,20
3.03.1.22.01.59.001.	Pembinaan Permuseuman	219.145.000,00	11.646.175.800,00	0,00	11.865.320.800,00	190.810.000,00	11.112.825.991,00	0,00	11.303.635.991,00	(561.684.809,00)	95,26
3.03.1.22.01.59.003.	Pengelolaan dan Pengembangan museum Sonobudoyo	204.166.000,00	6.381.017.924,00	7.910.074.400,00	14.495.258.324,00	194.883.000,00	5.781.891.202,00	7.815.320.300,00	13.792.094.502,00	(703.163.822,00)	95,14
3.03.1.22.01.60.	PROGRAM PENINGKATAN SARANA DAN PRASARANA APARATUR	0,00	344.571.386,00	9.507.927.200,00	9.852.498.586,00	0,00	343.599.550,00	8.911.230.645,00	9.254.830.195,00	(597.668.391,00)	93,93
3.03.1.22.01.60.001.	Peningkatan Sarana dan Prasarana Lembaga Pelaksana Urusan Keistimewaan	0,00	344.571.386,00	9.507.927.200,00	9.852.498.586,00	0,00	343.599.550,00	8.911.230.645,00	9.254.830.195,00	(597.668.391,00)	93,93
3.03.1.22.01.61.	PROGRAM REHABILITASI HUTAN DAN LAHAN	72.740.000,00	88.826.500,00	549.629.500,00	711.196.000,00	51.320.000,00	59.792.000,00	247.204.000,00	358.316.000,00	(352.880.000,00)	50,38
3.03.1.22.01.61.001.	Pengembangan Wana Wisata Budaya Mataram	0,00	1.070.500,00	313.929.500,00	315.000.000,00	0,00	623.000,00	11.967.000,00	12.590.000,00	(302.410.000,00)	3,99
3.03.1.22.01.61.002.	Pembangunan dan Pengelolaan Tahura	72.740.000,00	87.756.000,00	235.700.000,00	396.196.000,00	51.320.000,00	59.169.000,00	235.237.000,00	345.726.000,00	(50.470.000,00)	87,26

Kode	Uraian Urusan, Organisasi, Program dan Kegiatan	Anggaran Setelah Perubahan				Realisasi				Bertambah/ (Berkurang)	%
		Jenis Belanja			Jumlah	Jenis Belanja			Jumlah	(Rp)	
		Pegawai	Barang dan Jasa	Modal		Pegawai	Barang dan Jasa	Modal			
1	2	3	4	5	6=3+4+5	7	8	9	10=7+8+9	11=10-6	12
3.03.1.22.01.62.	PROGRAM PENINGKATAN KETERSEDIAAN DAN CADANGAN PANGAN	26.000.000,00	221.000.000,00	0,00	247.000.000,00	24.000.000,00	215.606.450,00	0,00	239.606.450,00	(7.393.550,00)	97,00
3.03.1.22.01.62.001.	Lumbung Mataraman	26.000.000,00	221.000.000,00	0,00	247.000.000,00	24.000.000,00	215.606.450,00	0,00	239.606.450,00	(7.393.550,00)	97,00
3.03.1.22.01.63.	PROGRAM PENINGKATAN KUALITAS SDM DAN KELEMBAGAAN DAN KELAUTAN	21.075.000,00	178.925.000,00	0,00	200.000.000,00	21.075.000,00	174.550.000,00	0,00	195.625.000,00	(4.375.000,00)	97,81
3.03.1.22.01.63.001.	Pengembangan Budaya Bahari Untuk Meningkatkan Kesejahteraan Masyarakat	21.075.000,00	178.925.000,00	0,00	200.000.000,00	21.075.000,00	174.550.000,00	0,00	195.625.000,00	(4.375.000,00)	97,81
3.03.1.22.01.64.	PROGRAM PENGELOLAAN KEARIFAN LOKAL BERBASIS BUDAYA	827.100.000,00	896.891.350,00	0,00	1.723.991.350,00	827.100.000,00	890.271.412,00	0,00	1.717.371.412,00	(6.619.938,00)	99,61
3.03.1.22.01.64.001.	Pengembangan Kearifan Lokal Lingkungan Hidup dalam Mendukung Pembangunan Berkelanjutan	827.100.000,00	896.891.350,00	0,00	1.723.991.350,00	827.100.000,00	890.271.412,00	0,00	1.717.371.412,00	(6.619.938,00)	99,61
3.03.1.22.01.65.	PROGRAM PENINGKATAN KETAHANAN BUDAYA MASYARAKAT	998.922.500,00	3.292.814.500,00	645.250.000,00	4.936.987.000,00	989.837.500,00	3.176.199.200,00	645.229.000,00	4.811.265.700,00	(125.721.300,00)	97,45
3.03.1.22.01.65.001.	Penyusunan Peta Perubahan Sosial dan Potensi Konflik di DIY	248.640.000,00	1.192.369.000,00	633.750.000,00	2.074.759.000,00	243.390.000,00	1.145.925.700,00	633.750.000,00	2.023.065.700,00	(51.693.300,00)	97,50
3.03.1.22.01.65.002.	Pengembangan Jaga Warga	750.282.500,00	2.100.445.500,00	11.500.000,00	2.862.228.000,00	746.447.500,00	2.030.273.500,00	11.479.000,00	2.788.200.000,00	(74.028.000,00)	97,41
Jumlah		10.672.495.100,00	220.343.187.909,00	161.917.660.925,00	392.933.343.934,00	9.966.538.100,00	202.699.217.702,00	160.342.598.830,00	373.008.354.632,00	(19.924.989.302,00)	94,92

**REKAPITULASI REALISASI ANGGARAN BELANJA DAERAH MENURUT URUSAN PEMERINTAHAN DAERAH,
ORGANISASI, PROGRAM DAN KEGIATAN**

TAHUN ANGGARAN 2017

Halaman : 67

Kode	Uraian Urusan, Organisasi, Program dan Kegiatan	Anggaran Setelah Perubahan				Realisasi				Bertambah/ (Berkurang)	%
		Jenis Belanja			Jumlah	Jenis Belanja			Jumlah	(Rp)	
		Pegawai	Barang dan Jasa	Modal		Pegawai	Barang dan Jasa	Modal			
1	2	3	4	5	6=3+4+5	7	8	9	10=7+8+9	11=10-6	12
1.	URUSAN KONKUREN WAJIB	1.102.882.800,00	15.963.261.960,00	38.702.754.260,00	55.768.899.020,00	982.298.300,00	14.750.121.039,00	38.282.950.860,00	54.015.370.199,00	(1.753.528.821,00)	96,85
1.23.	PERPUSTAKAAN	974.392.800,00	15.165.988.960,00	38.702.754.260,00	54.843.136.020,00	855.083.300,00	13.972.687.398,00	38.282.950.860,00	53.110.721.558,00	(1.732.414.462,00)	96,84
1.23.1.23.01.	BADAN PERPUSTAKAAN DAN ARSIP DAERAH	974.392.800,00	15.165.988.960,00	38.702.754.260,00	54.843.136.020,00	855.083.300,00	13.972.687.398,00	38.282.950.860,00	53.110.721.558,00	(1.732.414.462,00)	96,84
1.23.1.23.01.01.	PROGRAM PELAYANAN ADMINISTRASI PERKANTORAN	179.615.800,00	5.611.351.960,00	392.000,00	5.791.359.760,00	108.615.800,00	5.139.837.972,00	392.000,00	5.248.845.772,00	(542.513.988,00)	90,63
1.23.1.23.01.01.033.	Penyediaan Jasa, Peralatan, dan Perlengkapan Perkantoran	13.925.000,00	3.071.600.300,00	392.000,00	3.085.917.300,00	13.425.000,00	2.720.618.804,00	392.000,00	2.734.435.804,00	(351.481.496,00)	88,61
1.23.1.23.01.01.034.	Penyediaan Jasa Pengelola Pelayanan Perkantoran	165.040.800,00	1.701.019.060,00	0,00	1.866.059.860,00	94.540.800,00	1.609.236.329,00	0,00	1.703.777.129,00	(162.282.731,00)	91,30
1.23.1.23.01.01.035.	Penyediaan Rapat-Rapat, Koordinasi dan Konsultasi	650.000,00	838.732.600,00	0,00	839.382.600,00	650.000,00	809.982.839,00	0,00	810.632.839,00	(28.749.761,00)	96,57
1.23.1.23.01.02.	PROGRAM PENINGKATAN SARANA DAN PRASARANA APARATUR	1.700.000,00	2.093.954.000,00	1.753.242.260,00	3.848.896.260,00	1.200.000,00	1.945.799.990,00	1.488.893.760,00	3.435.893.750,00	(413.002.510,00)	89,26
1.23.1.23.01.02.108.	Pengadaan Peralatan dan Perlengkapan	0,00	0,00	1.753.242.260,00	1.753.242.260,00	0,00	0,00	1.488.893.760,00	1.488.893.760,00	(264.348.500,00)	84,92
1.23.1.23.01.02.109.	Pemeliharaan Rumah dan Gedung Kantor	1.700.000,00	1.105.073.000,00	0,00	1.106.773.000,00	1.200.000,00	1.065.848.990,00	0,00	1.067.048.990,00	(39.724.010,00)	96,41
1.23.1.23.01.02.111.	Pemeliharaan Peralatan dan Perlengkapan	0,00	496.675.000,00	0,00	496.675.000,00	0,00	391.586.500,00	0,00	391.586.500,00	(105.088.500,00)	78,84
1.23.1.23.01.02.112.	Pemeliharaan Kendaraan Dinas/Operasional	0,00	492.206.000,00	0,00	492.206.000,00	0,00	488.364.500,00	0,00	488.364.500,00	(3.841.500,00)	99,21
1.23.1.23.01.05.	PROGRAM PENINGKATAN KAPASITAS SUMBERDAYA APARATUR	42.530.000,00	131.865.000,00	0,00	174.395.000,00	40.380.000,00	126.959.375,00	0,00	167.339.375,00	(7.055.625,00)	95,95
1.23.1.23.01.05.007.	Pembinaan, Pengembangan Kualitas Profesi Dan Penilaian Angka Kredit Jabatan Fungsional Tertentu	26.330.000,00	48.620.000,00	0,00	74.950.000,00	25.905.000,00	44.838.000,00	0,00	70.743.000,00	(4.207.000,00)	94,38
1.23.1.23.01.05.033.	Pengembangan I S O	16.200.000,00	83.245.000,00	0,00	99.445.000,00	14.475.000,00	82.121.375,00	0,00	96.596.375,00	(2.848.625,00)	97,13
1.23.1.23.01.06.	PROGRAM PENINGKATAN PENGEMBANGAN SISTEM PELAPORAN CAPAIAN KINERJA DAN KEUANGAN	153.677.000,00	1.350.539.000,00	0,00	1.504.216.000,00	137.261.500,00	1.237.340.475,00	0,00	1.374.601.975,00	(129.614.025,00)	91,38
1.23.1.23.01.06.016.	Penyusunan Laporan Kinerja SKPD	2.000.000,00	19.848.000,00	0,00	21.848.000,00	2.000.000,00	18.842.500,00	0,00	20.842.500,00	(1.005.500,00)	95,39
1.23.1.23.01.06.017.	Penyusunan Laporan Keuangan SKPD	5.700.000,00	31.250.000,00	0,00	36.950.000,00	2.840.000,00	10.557.050,00	0,00	13.397.050,00	(23.552.950,00)	36,25

Kode	Uraian Urusan, Organisasi, Program dan Kegiatan	Anggaran Setelah Perubahan				Realisasi				Bertambah/ (Berkurang)	%
		Jenis Belanja			Jumlah	Jenis Belanja			Jumlah	(Rp)	
		Pegawai	Barang dan Jasa	Modal		Pegawai	Barang dan Jasa	Modal			
1	2	3	4	5	6=3+4+5	7	8	9	10=7+8+9	11=10-6	12
1.23.1.23.01.06.018.	Penyusunan Rencana Program Kegiatan SKPD serta Pengembangan Data dan Informasi	120.252.000,00	1.251.905.000,00	0,00	1.372.157.000,00	106.748.500,00	1.161.014.400,00	0,00	1.267.762.900,00	(104.394.100,00)	92,39
1.23.1.23.01.06.019.	Monitoring dan Evaluasi Pelaksanaan Program Kegiatan SKPD	25.725.000,00	47.536.000,00	0,00	73.261.000,00	25.673.000,00	46.926.525,00	0,00	72.599.525,00	(661.475,00)	99,09
1.23.1.23.01.15.	PROGRAM PENGEMBANGAN SARANA DAN PRASARANA PERPUSTAKAAN DAN KEARSIPAN	0,00	0,00	36.357.570.000,00	36.357.570.000,00	0,00	0,00	36.208.380.100,00	36.208.380.100,00	(149.189.900,00)	99,58
1.23.1.23.01.15.011.	Penguatan Sarana dan Prasarana Perpustakaan dan Kearsipan	0,00	0,00	36.357.570.000,00	36.357.570.000,00	0,00	0,00	36.208.380.100,00	36.208.380.100,00	(149.189.900,00)	99,58
1.23.1.23.01.16.	PENGEMBANGAN DAN PEMBINAAN PERPUSTAKAAN	43.500.000,00	224.707.000,00	0,00	268.207.000,00	40.440.000,00	216.334.300,00	0,00	256.774.300,00	(11.432.700,00)	95,73
1.23.1.23.01.16.017.	Pembinaan Perpustakaan	43.500.000,00	224.707.000,00	0,00	268.207.000,00	40.440.000,00	216.334.300,00	0,00	256.774.300,00	(11.432.700,00)	95,73
1.23.1.23.01.17.	PROGRAM PENGEMBANGAN BUDAYA BACA	553.370.000,00	5.753.572.000,00	591.550.000,00	6.898.492.000,00	527.186.000,00	5.306.415.286,00	585.285.000,00	6.418.886.286,00	(479.605.714,00)	93,04
1.23.1.23.01.17.001.	Pengembangan Minat dan Budaya Baca	191.600.000,00	426.845.000,00	0,00	618.445.000,00	186.340.000,00	420.614.000,00	0,00	606.954.000,00	(11.491.000,00)	98,14
1.23.1.23.01.17.011.	Layanan Perpustakaan	279.480.000,00	3.572.200.000,00	0,00	3.851.680.000,00	263.521.000,00	3.306.914.516,00	0,00	3.570.435.516,00	(281.244.484,00)	92,69
1.23.1.23.01.17.015.	Pelestarian Bahan Pustaka	3.620.000,00	720.726.000,00	0,00	724.346.000,00	3.620.000,00	640.100.670,00	0,00	643.720.670,00	(80.625.330,00)	88,86
1.23.1.23.01.17.016.	Pengelolaan Bahan Pustaka dan Pengembangan Koleksi	78.670.000,00	1.033.801.000,00	591.550.000,00	1.704.021.000,00	73.705.000,00	938.786.100,00	585.285.000,00	1.597.776.100,00	(106.244.900,00)	93,76
1.24.	KEARSIPAN	128.490.000,00	797.273.000,00	0,00	925.763.000,00	127.215.000,00	777.433.641,00	0,00	904.648.641,00	(21.114.359,00)	97,71
1.24.1.23.01.	BADAN PERPUSTAKAAN DAN ARSIP DAERAH	128.490.000,00	797.273.000,00	0,00	925.763.000,00	127.215.000,00	777.433.641,00	0,00	904.648.641,00	(21.114.359,00)	97,71
1.24.1.23.01.16.	PROGRAM PENYELAMATAN DAN PELESTARIAN DOKUMEN ARSIP	10.450.000,00	135.100.000,00	0,00	145.550.000,00	10.450.000,00	131.642.400,00	0,00	142.092.400,00	(3.457.600,00)	97,62
1.24.1.23.01.16.005.	Akuisisi Dan Penyelamatan Arsip	10.450.000,00	135.100.000,00	0,00	145.550.000,00	10.450.000,00	131.642.400,00	0,00	142.092.400,00	(3.457.600,00)	97,62
1.24.1.23.01.18.	PROGRAM PENINGKATAN KUALITAS PELAYANAN INFORMASI	30.000.000,00	389.063.000,00	0,00	419.063.000,00	30.000.000,00	380.012.580,00	0,00	410.012.580,00	(9.050.420,00)	97,84
1.24.1.23.01.18.031.	Pengelolaan Arsip Statis dan Naskah Sumber Arsip	30.000.000,00	389.063.000,00	0,00	419.063.000,00	30.000.000,00	380.012.580,00	0,00	410.012.580,00	(9.050.420,00)	97,84
1.24.1.23.01.19.	PROGRAM PENGELOLAAN SISTEM ADMINISTRASI KEARSIPAN	88.040.000,00	273.110.000,00	0,00	361.150.000,00	86.765.000,00	265.778.661,00	0,00	352.543.661,00	(8.606.339,00)	97,61
1.24.1.23.01.19.001.	Penilaian dan Penyusutan Arsip	43.140.000,00	179.360.000,00	0,00	222.500.000,00	41.865.000,00	174.788.890,00	0,00	216.653.890,00	(5.846.110,00)	97,37
1.24.1.23.01.19.002.	Pengelolaan dan Pembinaan Kearsipan	44.900.000,00	93.750.000,00	0,00	138.650.000,00	44.900.000,00	90.989.771,00	0,00	135.889.771,00	(2.760.229,00)	98,00

Kode	Uraian Urusan, Organisasi, Program dan Kegiatan	Anggaran Setelah Perubahan				Realisasi				Bertambah/ (Berkurang)	%
		Jenis Belanja			Jumlah	Jenis Belanja			Jumlah	(Rp)	
		Pegawai	Barang dan Jasa	Modal		Pegawai	Barang dan Jasa	Modal			
1	2	3	4	5	6=3+4+5	7	8	9	10=7+8+9	11=10-6	12
Jumlah		1.102.882.800,00	15.963.261.960,00	38.702.754.260,00	55.768.899.020,00	982.298.300,00	14.750.121.039,00	38.282.950.860,00	54.015.370.199,00	(1.753.528.821,00)	96,85

**REKAPITULASI REALISASI ANGGARAN BELANJA DAERAH MENURUT URUSAN PEMERINTAHAN DAERAH,
ORGANISASI, PROGRAM DAN KEGIATAN
TAHUN ANGGARAN 2017**

Halaman : 70

Kode	Uraian Urusan, Organisasi, Program dan Kegiatan	Anggaran Setelah Perubahan				Realisasi				Bertambah/ (Berkurang)	%
		Jenis Belanja			Jumlah	Jenis Belanja			Jumlah	(Rp)	
		Pegawai	Barang dan Jasa	Modal		Pegawai	Barang dan Jasa	Modal			
1	2	3	4	5	6=3+4+5	7	8	9	10=7+8+9	11=10-6	12
2.	URUSAN KONKUREN PILIHAN	3.029.300.000,00	18.704.871.973,00	16.068.535.600,00	37.802.707.573,00	2.953.496.600,00	17.084.449.564,00	14.419.517.605,00	34.457.463.769,00	(3.345.243.804,00)	91,15
2.01.	KELAUTAN DAN PERIKANAN	3.029.300.000,00	18.704.871.973,00	16.068.535.600,00	37.802.707.573,00	2.953.496.600,00	17.084.449.564,00	14.419.517.605,00	34.457.463.769,00	(3.345.243.804,00)	91,15
2.01.2.01.01.	DINAS KELAUTAN DAN PERIKANAN	3.029.300.000,00	18.704.871.973,00	16.068.535.600,00	37.802.707.573,00	2.953.496.600,00	17.084.449.564,00	14.419.517.605,00	34.457.463.769,00	(3.345.243.804,00)	91,15
2.01.2.01.01.01.	PROGRAM PELAYANAN ADMINISTRASI PERKANTORAN	1.110.313.200,00	2.613.972.598,00	26.359.000,00	3.750.644.798,00	1.063.154.800,00	2.356.785.161,00	26.349.000,00	3.446.288.961,00	(304.355.837,00)	91,88
2.01.2.01.01.01.033.	Penyediaan Jasa, Peralatan, dan Perlengkapan Perkantoran	1.200.000,00	2.051.426.760,00	26.359.000,00	2.078.985.760,00	400.000,00	1.840.177.641,00	26.349.000,00	1.866.926.641,00	(212.059.119,00)	89,79
2.01.2.01.01.01.034.	Penyediaan Jasa Pengelola Pelayanan Perkantoran	1.109.113.200,00	84.381.838,00	0,00	1.193.495.038,00	1.062.754.800,00	59.572.522,00	0,00	1.122.327.322,00	(71.167.716,00)	94,03
2.01.2.01.01.01.035.	Penyediaan Rapat-Rapat, Koordinasi dan Konsultasi	0,00	478.164.000,00	0,00	478.164.000,00	0,00	457.034.998,00	0,00	457.034.998,00	(21.129.002,00)	95,58
2.01.2.01.01.02.	PROGRAM PENINGKATAN SARANA DAN PRASARANA APARATUR	4.150.000,00	944.761.000,00	6.322.069.400,00	7.270.980.400,00	3.000.000,00	939.915.924,00	6.068.467.105,00	7.011.383.029,00	(259.597.371,00)	96,42
2.01.2.01.01.02.107.	Pembangunan/Rehabilitasi Rumah dan Gedung Kantor	0,00	0,00	4.637.719.400,00	4.637.719.400,00	0,00	0,00	4.466.610.500,00	4.466.610.500,00	(171.108.900,00)	96,31
2.01.2.01.01.02.108.	Pengadaan Peralatan dan Perlengkapan	4.150.000,00	0,00	1.434.350.000,00	1.438.500.000,00	3.000.000,00	0,00	1.363.113.755,00	1.366.113.755,00	(72.386.245,00)	94,96
2.01.2.01.01.02.109.	Pemeliharaan Rumah dan Gedung Kantor	0,00	290.983.000,00	0,00	290.983.000,00	0,00	288.804.500,00	0,00	288.804.500,00	(2.178.500,00)	99,25
2.01.2.01.01.02.110.	Pengadaan/Rehabilitasi Kendaraan Dinas/Operasional	0,00	0,00	250.000.000,00	250.000.000,00	0,00	0,00	238.742.850,00	238.742.850,00	(11.257.150,00)	95,49
2.01.2.01.01.02.111.	Pemeliharaan Peralatan dan Perlengkapan	0,00	110.115.000,00	0,00	110.115.000,00	0,00	109.794.500,00	0,00	109.794.500,00	(320.500,00)	99,70
2.01.2.01.01.02.112.	Pemeliharaan Kendaraan Dinas/Operasional	0,00	543.663.000,00	0,00	543.663.000,00	0,00	541.316.924,00	0,00	541.316.924,00	(2.346.076,00)	99,56
2.01.2.01.01.06.	PROGRAM PENINGKATAN PENGEMBANGAN SISTEM PELAPORAN CAPAIAN KINERJA DAN KEUANGAN	82.732.600,00	448.633.100,00	0,00	531.365.700,00	82.732.600,00	445.185.325,00	0,00	527.917.925,00	(3.447.775,00)	99,35
2.01.2.01.01.06.016.	Penyusunan Laporan Kinerja SKPD	0,00	5.000.000,00	0,00	5.000.000,00	0,00	5.000.000,00	0,00	5.000.000,00	0,00	100,00
2.01.2.01.01.06.017.	Penyusunan Laporan Keuangan SKPD	0,00	31.458.000,00	0,00	31.458.000,00	0,00	31.365.125,00	0,00	31.365.125,00	(92.875,00)	99,70
2.01.2.01.01.06.018.	Penyusunan Rencana Program Kegiatan SKPD serta Pengembangan Data dan Informasi	79.632.600,00	320.367.400,00	0,00	400.000.000,00	79.632.600,00	317.964.500,00	0,00	397.597.100,00	(2.402.900,00)	99,39

Kode	Uraian Urusan, Organisasi, Program dan Kegiatan	Anggaran Setelah Perubahan				Realisasi				Bertambah/ (Berkurang)	%
		Jenis Belanja			Jumlah	Jenis Belanja			Jumlah	(Rp)	
		Pegawai	Barang dan Jasa	Modal		Pegawai	Barang dan Jasa	Modal			
1	2	3	4	5	6=3+4+5	7	8	9	10=7+8+9	11=10-6	12
2.01.2.01.01.06.019.	Monitoring dan Evaluasi Pelaksanaan Program Kegiatan SKPD	3.100.000,00	91.807.700,00	0,00	94.907.700,00	3.100.000,00	90.855.700,00	0,00	93.955.700,00	(952.000,00)	98,99
2.01.2.01.01.18.	PROGRAM PENINGKATAN MITIGASI BENCANA ALAM LAUT DAN PRAKIRAAN IKLIM	58.480.000,00	256.940.000,00	0,00	315.420.000,00	58.480.000,00	251.421.000,00	0,00	309.901.000,00	(5.519.000,00)	98,25
2.01.2.01.01.18.004.	Mitigasi bencana alam laut dan prakiraan iklim laut	58.480.000,00	256.940.000,00	0,00	315.420.000,00	58.480.000,00	251.421.000,00	0,00	309.901.000,00	(5.519.000,00)	98,25
2.01.2.01.01.20.	PROGRAM PENGEMBANGAN BUDIDAYA PERIKANAN	411.425.600,00	5.871.966.500,00	5.098.182.200,00	11.381.574.300,00	411.425.600,00	5.621.627.800,00	4.353.033.500,00	10.386.086.900,00	(995.487.400,00)	91,25
2.01.2.01.01.20.018.	Pelayanan dan Pengendalian Hama dan Penyakit Ikan	1.100.000,00	252.548.800,00	46.351.200,00	300.000.000,00	1.100.000,00	246.025.200,00	37.050.000,00	284.175.200,00	(15.824.800,00)	94,72
2.01.2.01.01.20.025.	Pengembangan Sarana Prasarana Perbenihan (DAK)	0,00	0,00	5.047.831.000,00	5.047.831.000,00	0,00	0,00	4.311.983.500,00	4.311.983.500,00	(735.847.500,00)	85,42
2.01.2.01.01.20.027.	Pengelolaan Produksi Perikanan Budidaya	142.888.400,00	2.990.871.600,00	0,00	3.133.760.000,00	142.888.400,00	2.853.406.500,00	0,00	2.996.294.900,00	(137.465.100,00)	95,61
2.01.2.01.01.20.028.	Perbanyak Induk, Benih Unggul dan Teknologi Perikanan Budidaya	267.437.200,00	2.628.546.100,00	4.000.000,00	2.899.983.300,00	267.437.200,00	2.522.196.100,00	4.000.000,00	2.793.633.300,00	(106.350.000,00)	96,33
2.01.2.01.01.21.	PROGRAM PENGEMBANGAN PERIKANAN TANGKAP	409.797.600,00	2.224.070.750,00	4.597.000.000,00	7.230.868.350,00	386.522.600,00	1.920.928.200,00	3.946.743.000,00	6.254.193.800,00	(976.674.550,00)	86,49
2.01.2.01.01.21.023.	Penyelenggaraan Pelabuhan Perikanan	33.075.000,00	367.106.750,00	4.597.000.000,00	4.997.181.750,00	26.175.000,00	321.619.352,00	3.946.743.000,00	4.294.537.352,00	(702.644.398,00)	85,93
2.01.2.01.01.21.024.	Pembinaan Perikanan Tangkap	376.722.600,00	1.856.964.000,00	0,00	2.233.686.600,00	360.347.600,00	1.599.308.848,00	0,00	1.959.656.448,00	(274.030.152,00)	87,73
2.01.2.01.01.23.	PROGRAM OPTIMALISASI PENGELOLAAN DAN PEMASARAN PRODUKSI PERIKANAN	619.321.000,00	4.008.413.875,00	24.925.000,00	4.652.659.875,00	619.261.000,00	3.691.886.908,00	24.925.000,00	4.336.072.908,00	(316.586.967,00)	93,19
2.01.2.01.01.23.018.	Pengolahan dan Pemasaran Produk Perikanan	619.321.000,00	4.008.413.875,00	24.925.000,00	4.652.659.875,00	619.261.000,00	3.691.886.908,00	24.925.000,00	4.336.072.908,00	(316.586.967,00)	93,19
2.01.2.01.01.25.	PROGRAM REHABILITASI EKOSISTEM DAN CADANGAN SUMBERDAYA ALAM	20.450.000,00	1.355.437.000,00	0,00	1.375.887.000,00	19.100.000,00	978.959.500,00	0,00	998.059.500,00	(377.827.500,00)	72,53
2.01.2.01.01.25.012.	Pengelolaan Sumberdaya Kelautan dan Perikanan	20.450.000,00	1.355.437.000,00	0,00	1.375.887.000,00	19.100.000,00	978.959.500,00	0,00	998.059.500,00	(377.827.500,00)	72,53
2.01.2.01.01.26.	PROGRAM PENINGKATAN KUALITAS SDM DAN KELEMBAGAAN PERIKANAN DAN KELAUTAN	247.980.000,00	780.190.000,00	0,00	1.028.170.000,00	247.620.000,00	691.235.096,00	0,00	938.855.096,00	(89.314.904,00)	91,31
2.01.2.01.01.26.009.	Pemberdayaan Ekonomi Masyarakat Pesisir	51.180.000,00	418.440.000,00	0,00	469.620.000,00	50.820.000,00	342.125.000,00	0,00	392.945.000,00	(76.675.000,00)	83,67
2.01.2.01.01.26.011.	Penguatan Kapasitas Kelembagaan dan Penyuluhan Kelautan dan Perikanan	196.800.000,00	361.750.000,00	0,00	558.550.000,00	196.800.000,00	349.110.096,00	0,00	545.910.096,00	(12.639.904,00)	97,73
2.01.2.01.01.28.	PROGRAM PENGAWASAN SUMBERDAYA KELAUTAN DAN PERIKANAN	64.650.000,00	200.487.150,00	0,00	265.137.150,00	62.200.000,00	186.504.650,00	0,00	248.704.650,00	(16.432.500,00)	93,80

Kode	Uraian Urusan, Organisasi, Program dan Kegiatan	Anggaran Setelah Perubahan				Realisasi				Bertambah/ (Berkurang)	%
		Jenis Belanja			Jumlah	Jenis Belanja			Jumlah	(Rp)	
		Pegawai	Barang dan Jasa	Modal		Pegawai	Barang dan Jasa	Modal			
1	2	3	4	5	6=3+4+5	7	8	9	10=7+8+9	11=10-6	12
2.01.2.01.01.28.001.	Wasdal SDI di PU dan Laut	64.650.000,00	200.487.150,00	0,00	265.137.150,00	62.200.000,00	186.504.650,00	0,00	248.704.650,00	(16.432.500,00)	93,80
Jumlah		3.029.300.000,00	18.704.871.973,00	16.068.535.600,00	37.802.707.573,00	2.953.496.600,00	17.084.449.564,00	14.419.517.605,00	34.457.463.769,00	(3.345.243.804,00)	91,15

**REKAPITULASI REALISASI ANGGARAN BELANJA DAERAH MENURUT URUSAN PEMERINTAHAN DAERAH,
ORGANISASI, PROGRAM DAN KEGIATAN
TAHUN ANGGARAN 2017**

Halaman : 73

Kode	Uraian Urusan, Organisasi, Program dan Kegiatan	Anggaran Setelah Perubahan				Realisasi				Bertambah/ (Berkurang)	%
		Jenis Belanja			Jumlah	Jenis Belanja			Jumlah	(Rp)	
		Pegawai	Barang dan Jasa	Modal		Pegawai	Barang dan Jasa	Modal			
1	2	3	4	5	6=3+4+5	7	8	9	10=7+8+9	11=10-6	12
2.	URUSAN KONKUREN PILIHAN	880.838.200,00	20.359.934.600,00	7.639.728.100,00	28.880.500.900,00	859.323.200,00	19.489.602.663,00	7.535.108.140,00	27.884.034.003,00	(996.466.897,00)	96,54
2.02.	PARIWISATA	880.838.200,00	20.359.934.600,00	7.639.728.100,00	28.880.500.900,00	859.323.200,00	19.489.602.663,00	7.535.108.140,00	27.884.034.003,00	(996.466.897,00)	96,54
2.02.2.02.01.	DINAS PARIWISATA	880.838.200,00	20.359.934.600,00	7.639.728.100,00	28.880.500.900,00	859.323.200,00	19.489.602.663,00	7.535.108.140,00	27.884.034.003,00	(996.466.897,00)	96,54
2.02.2.02.01.01.	PROGRAM PELAYANAN ADMINISTRASI PERKANTORAN	259.303.200,00	893.729.000,00	0,00	1.153.032.200,00	256.723.200,00	833.797.765,00	0,00	1.090.520.965,00	(62.511.235,00)	94,57
2.02.2.02.01.01.033.	Penyediaan Jasa, Peralatan, dan Perlengkapan Perkantoran	0,00	445.000.000,00	0,00	445.000.000,00	0,00	411.237.765,00	0,00	411.237.765,00	(33.762.235,00)	92,41
2.02.2.02.01.01.034.	Penyediaan Jasa Pengelola Pelayanan Perkantoran	259.303.200,00	148.729.000,00	0,00	408.032.200,00	256.723.200,00	148.620.000,00	0,00	405.343.200,00	(2.689.000,00)	99,34
2.02.2.02.01.01.035.	Penyediaan Rapat-Rapat, Koordinasi dan Konsultasi	0,00	300.000.000,00	0,00	300.000.000,00	0,00	273.940.000,00	0,00	273.940.000,00	(26.060.000,00)	91,31
2.02.2.02.01.02.	PROGRAM PENINGKATAN SARANA DAN PRASARANA APARATUR	0,00	543.640.000,00	406.976.500,00	950.616.500,00	0,00	540.008.450,00	376.586.980,00	916.595.430,00	(34.021.070,00)	96,42
2.02.2.02.01.02.108.	Pengadaan Peralatan dan Perlengkapan	0,00	0,00	152.240.000,00	152.240.000,00	0,00	0,00	144.122.480,00	144.122.480,00	(8.117.520,00)	94,66
2.02.2.02.01.02.109.	Pemeliharaan Rumah dan Gedung Kantor	0,00	248.820.000,00	0,00	248.820.000,00	0,00	245.743.450,00	0,00	245.743.450,00	(3.076.550,00)	98,76
2.02.2.02.01.02.110.	Pengadaan/Rehabilitasi Kendaraan Dinas/Operasional	0,00	0,00	254.736.500,00	254.736.500,00	0,00	0,00	232.464.500,00	232.464.500,00	(22.272.000,00)	91,25
2.02.2.02.01.02.111.	Pemeliharaan Peralatan dan Perlengkapan	0,00	75.300.000,00	0,00	75.300.000,00	0,00	74.880.000,00	0,00	74.880.000,00	(420.000,00)	99,44
2.02.2.02.01.02.112.	Pemeliharaan Kendaraan Dinas/Operasional	0,00	219.520.000,00	0,00	219.520.000,00	0,00	219.385.000,00	0,00	219.385.000,00	(135.000,00)	99,93
2.02.2.02.01.06.	PROGRAM PENINGKATAN PENGEMBANGAN SISTEM PELAPORAN CAPAIAN KINERJA DAN KEUANGAN	13.675.000,00	253.285.500,00	0,00	266.960.500,00	13.675.000,00	224.965.802,00	0,00	238.640.802,00	(28.319.698,00)	89,39
2.02.2.02.01.06.016.	Penyusunan Laporan Kinerja SKPD	0,00	8.000.000,00	0,00	8.000.000,00	0,00	8.000.000,00	0,00	8.000.000,00	0,00	100,00
2.02.2.02.01.06.017.	Penyusunan Laporan Keuangan SKPD	0,00	16.775.000,00	0,00	16.775.000,00	0,00	16.774.800,00	0,00	16.774.800,00	(200,00)	99,99
2.02.2.02.01.06.018.	Penyusunan Rencana Program Kegiatan SKPD serta Pengembangan Data dan Informasi	8.550.000,00	37.287.000,00	0,00	45.837.000,00	8.550.000,00	37.219.000,00	0,00	45.769.000,00	(68.000,00)	99,85
2.02.2.02.01.06.019.	Monitoring dan Evaluasi Pelaksanaan Program Kegiatan SKPD	5.125.000,00	191.223.500,00	0,00	196.348.500,00	5.125.000,00	162.972.002,00	0,00	168.097.002,00	(28.251.498,00)	85,61

Kode	Uraian Urusan, Organisasi, Program dan Kegiatan	Anggaran Setelah Perubahan				Realisasi				Bertambah/ (Berkurang)	%
		Jenis Belanja			Jumlah	Jenis Belanja			Jumlah	(Rp)	
		Pegawai	Barang dan Jasa	Modal		Pegawai	Barang dan Jasa	Modal			
1	2	3	4	5	6=3+4+5	7	8	9	10=7+8+9	11=10-6	12
2.02.2.02.01.15.	PROGRAM PENGEMBANGAN PEMASARAN PARIWISATA	202.365.000,00	6.811.224.300,00	0,00	7.013.589.300,00	184.080.000,00	6.262.995.196,00	0,00	6.447.075.196,00	(566.514.104,00)	91,92
2.02.2.02.01.15.017.	Identifikasi dan Analisa Pasar Pariwisata	45.180.000,00	1.081.541.500,00	0,00	1.126.721.500,00	45.080.000,00	1.005.844.900,00	0,00	1.050.924.900,00	(75.796.600,00)	93,27
2.02.2.02.01.15.018.	Promosi Pariwisata	157.185.000,00	5.729.682.800,00	0,00	5.886.867.800,00	139.000.000,00	5.257.150.296,00	0,00	5.396.150.296,00	(490.717.504,00)	91,66
2.02.2.02.01.16.	PROGRAM PENGEMBANGAN DESTINASI PARIWISATA	264.720.000,00	9.852.370.800,00	7.232.751.600,00	17.349.842.400,00	264.070.000,00	9.732.869.050,00	7.158.521.160,00	17.155.460.210,00	(194.382.190,00)	98,87
2.02.2.02.01.16.020.	Penyelenggaraan Atraksi Pariwisata	256.520.000,00	8.084.580.000,00	0,00	8.341.100.000,00	256.520.000,00	8.062.961.250,00	0,00	8.319.481.250,00	(21.618.750,00)	99,74
2.02.2.02.01.16.021.	Pembangunan Sarana dan Prasarana Pariwisata	0,00	0,00	6.522.778.000,00	6.522.778.000,00	0,00	0,00	6.449.007.060,00	6.449.007.060,00	(73.770.940,00)	98,86
2.02.2.02.01.16.022.	Penyusunan Dokumen Perencanaan Pembangunan Destinasi Wisata	8.200.000,00	1.767.790.800,00	0,00	1.775.990.800,00	7.550.000,00	1.669.907.800,00	0,00	1.677.457.800,00	(98.533.000,00)	94,45
2.02.2.02.01.16.023.	Penataan Kawasan Pariwisata (DAK)	0,00	0,00	709.973.600,00	709.973.600,00	0,00	0,00	709.514.100,00	709.514.100,00	(459.500,00)	99,93
2.02.2.02.01.17.	PROGRAM PENGEMBANGAN KEMITRAAN	140.775.000,00	2.005.685.000,00	0,00	2.146.460.000,00	140.775.000,00	1.894.966.400,00	0,00	2.035.741.400,00	(110.718.600,00)	94,84
2.02.2.02.01.17.019.	Peningkatan Kapasitas SDM dan Kelembagaan Pelaku Pariwisata	140.775.000,00	2.005.685.000,00	0,00	2.146.460.000,00	140.775.000,00	1.894.966.400,00	0,00	2.035.741.400,00	(110.718.600,00)	94,84
Jumlah		880.838.200,00	20.359.934.600,00	7.639.728.100,00	28.880.500.900,00	859.323.200,00	19.489.602.663,00	7.535.108.140,00	27.884.034.003,00	(996.466.897,00)	96,54

**REKAPITULASI REALISASI ANGGARAN BELANJA DAERAH MENURUT URUSAN PEMERINTAHAN DAERAH,
ORGANISASI, PROGRAM DAN KEGIATAN
TAHUN ANGGARAN 2017**

Halaman : 75

Kode	Uraian Urusan, Organisasi, Program dan Kegiatan	Anggaran Setelah Perubahan				Realisasi				Bertambah/ (Berkurang)	%
		Jenis Belanja			Jumlah	Jenis Belanja			Jumlah	(Rp)	
		Pegawai	Barang dan Jasa	Modal		Pegawai	Barang dan Jasa	Modal			
1	2	3	4	5	6=3+4+5	7	8	9	10=7+8+9	11=10-6	12
2.	URUSAN KONKUREN PILIHAN	5.654.394.500,00	19.103.395.471,00	8.304.596.037,00	33.062.386.008,00	4.992.650.500,00	15.904.946.195,00	6.459.576.416,00	27.357.173.111,00	(5.705.212.897,00)	82,74
2.03.	PERTANIAN	5.654.394.500,00	19.103.395.471,00	8.304.596.037,00	33.062.386.008,00	4.992.650.500,00	15.904.946.195,00	6.459.576.416,00	27.357.173.111,00	(5.705.212.897,00)	82,74
2.03.2.03.01.	DINAS PERTANIAN	5.654.394.500,00	19.103.395.471,00	8.304.596.037,00	33.062.386.008,00	4.992.650.500,00	15.904.946.195,00	6.459.576.416,00	27.357.173.111,00	(5.705.212.897,00)	82,74
2.03.2.03.01.01.	PROGRAM PELAYANAN ADMINISTRASI PERKANTORAN	739.535.000,00	2.154.633.800,00	34.868.700,00	2.929.037.500,00	696.566.800,00	1.855.702.344,00	34.500.000,00	2.586.769.144,00	(342.268.356,00)	88,31
2.03.2.03.01.01.033.	Penyediaan Jasa, Peralatan, dan Perlengkapan Perkantoran	44.019.200,00	1.624.519.180,00	34.868.700,00	1.703.407.080,00	34.552.600,00	1.421.642.997,00	34.500.000,00	1.490.695.597,00	(212.711.483,00)	87,51
2.03.2.03.01.01.034.	Penyediaan Jasa Pengelola Pelayanan Perkantoran	695.515.800,00	46.786.620,00	0,00	742.302.420,00	662.014.200,00	1.521.250,00	0,00	663.535.450,00	(78.766.970,00)	89,38
2.03.2.03.01.01.035.	Penyediaan Rapat-Rapat, Koordinasi dan Konsultasi	0,00	483.328.000,00	0,00	483.328.000,00	0,00	432.538.097,00	0,00	432.538.097,00	(50.789.903,00)	89,49
2.03.2.03.01.02.	PROGRAM PENINGKATAN SARANA DAN PRASARANA APARATUR	0,00	1.112.599.000,00	5.817.334.327,00	6.929.933.327,00	0,00	984.883.539,00	5.560.801.510,00	6.545.685.049,00	(384.248.278,00)	94,45
2.03.2.03.01.02.103.	Pembangunan/Rehabilitasi/Renovasi UPTD BPSDMP serta Penyediaan Sarana Pendukungnya (DAK)	0,00	0,00	3.271.004.000,00	3.271.004.000,00	0,00	0,00	3.099.739.000,00	3.099.739.000,00	(171.265.000,00)	94,76
2.03.2.03.01.02.107.	Pembangunan/Rehabilitasi Rumah dan Gedung Kantor	0,00	0,00	1.813.169.327,00	1.813.169.327,00	0,00	0,00	1.738.750.563,00	1.738.750.563,00	(74.418.764,00)	95,89
2.03.2.03.01.02.108.	Pengadaan Peralatan dan Perlengkapan	0,00	0,00	733.161.000,00	733.161.000,00	0,00	0,00	722.311.947,00	722.311.947,00	(10.849.053,00)	98,52
2.03.2.03.01.02.109.	Pemeliharaan Rumah dan Gedung Kantor	0,00	154.955.000,00	0,00	154.955.000,00	0,00	153.889.000,00	0,00	153.889.000,00	(1.066.000,00)	99,31
2.03.2.03.01.02.111.	Pemeliharaan Peralatan dan Perlengkapan	0,00	110.495.000,00	0,00	110.495.000,00	0,00	107.282.000,00	0,00	107.282.000,00	(3.213.000,00)	97,09
2.03.2.03.01.02.112.	Pemeliharaan Kendaraan Dinas/Operasional	0,00	847.149.000,00	0,00	847.149.000,00	0,00	723.712.539,00	0,00	723.712.539,00	(123.436.461,00)	85,42
2.03.2.03.01.05.	PROGRAM PENINGKATAN KAPASITAS SUMBERDAYA APARATUR	9.200.000,00	29.208.100,00	0,00	38.408.100,00	9.200.000,00	26.416.500,00	0,00	35.616.500,00	(2.791.600,00)	92,73
2.03.2.03.01.05.007.	Pembinaan, Pengembangan Kualitas Profesi Dan Penilaian Angka Kredit Jabatan Fungsional Tertentu	9.200.000,00	29.208.100,00	0,00	38.408.100,00	9.200.000,00	26.416.500,00	0,00	35.616.500,00	(2.791.600,00)	92,73

Kode	Uraian Urusan, Organisasi, Program dan Kegiatan	Anggaran Setelah Perubahan				Realisasi				Bertambah/ (Berkurang)	%
		Jenis Belanja			Jumlah	Jenis Belanja			Jumlah	(Rp)	
		Pegawai	Barang dan Jasa	Modal		Pegawai	Barang dan Jasa	Modal			
1	2	3	4	5	6=3+4+5	7	8	9	10=7+8+9	11=10-6	12
2.03.2.03.01.06.	PROGRAM PENINGKATAN PENGEMBANGAN SISTEM PELAPORAN CAPAIAN KINERJA DAN KEUANGAN	109.838.400,00	256.347.720,00	0,00	366.186.120,00	95.213.400,00	235.755.265,00	0,00	330.968.665,00	(35.217.455,00)	90,38
2.03.2.03.01.06.016.	Penyusunan Laporan Kinerja SKPD	0,00	4.486.900,00	0,00	4.486.900,00	0,00	4.258.775,00	0,00	4.258.775,00	(228.125,00)	94,91
2.03.2.03.01.06.017.	Penyusunan Laporan Keuangan SKPD	0,00	10.435.000,00	0,00	10.435.000,00	0,00	10.413.750,00	0,00	10.413.750,00	(21.250,00)	99,79
2.03.2.03.01.06.018.	Penyusunan Rencana Program Kegiatan SKPD serta Pengembangan Data dan Informasi	104.588.400,00	148.462.820,00	0,00	253.051.220,00	89.963.400,00	135.424.874,00	0,00	225.388.274,00	(27.662.946,00)	89,06
2.03.2.03.01.06.019.	Monitoring dan Evaluasi Pelaksanaan Program Kegiatan SKPD	5.250.000,00	92.963.000,00	0,00	98.213.000,00	5.250.000,00	85.657.866,00	0,00	90.907.866,00	(7.305.134,00)	92,56
2.03.2.03.01.22.	PROGRAM PENINGKATAN PRODUKSI HASIL PETERNAKAN	1.760.350.000,00	7.306.141.951,00	954.370.450,00	10.020.862.401,00	1.759.075.000,00	5.633.439.835,00	647.693.000,00	8.040.207.835,00	(1.980.654.566,00)	80,23
2.03.2.03.01.22.023.	Pengembangan Pembibitan Ternak	988.650.000,00	3.226.406.270,00	840.112.450,00	5.055.168.720,00	988.025.000,00	3.186.168.427,00	542.785.600,00	4.716.979.027,00	(338.189.693,00)	93,31
2.03.2.03.01.22.034.	Pengawasan Kesehatan dan Keamanan Pangan Asal Hewan	122.750.000,00	406.648.040,00	89.400.000,00	618.798.040,00	122.750.000,00	372.629.667,00	80.224.400,00	575.604.067,00	(43.193.973,00)	93,01
2.03.2.03.01.22.035.	Pengembangan Populasi Ternak	127.250.000,00	2.825.574.350,00	24.858.000,00	2.977.682.350,00	127.250.000,00	1.294.177.250,00	24.683.000,00	1.446.110.250,00	(1.531.572.100,00)	48,56
2.03.2.03.01.22.036.	Pembinaan SDM Peternakan	71.500.000,00	328.407.250,00	0,00	399.907.250,00	71.500.000,00	294.719.714,00	0,00	366.219.714,00	(33.687.536,00)	91,57
2.03.2.03.01.22.037.	Pengawasan dan Penanggulangan Penyakit Hewan	450.200.000,00	519.106.041,00	0,00	969.306.041,00	449.550.000,00	485.744.777,00	0,00	935.294.777,00	(34.011.264,00)	96,49
2.03.2.03.01.29.	PROGRAM PENINGKATAN PRODUKSI TANAMAN PANGAN	2.008.645.200,00	3.874.321.065,00	1.332.172.100,00	7.215.138.365,00	1.424.799.400,00	3.239.338.850,00	71.016.000,00	4.735.154.250,00	(2.479.984.115,00)	65,62
2.03.2.03.01.29.001.	Peningkatan Pengelolaan Sumberdaya Air Wilayah Sungai dan Pengelolaan Irigasi Partisipatif (Pendampingan WISMP)	25.330.000,00	84.670.000,00	0,00	110.000.000,00	24.160.000,00	79.732.200,00	0,00	103.892.200,00	(6.107.800,00)	94,44
2.03.2.03.01.29.013.	Pengembangan Perbenihan Tanaman Pangan	572.226.800,00	766.271.090,00	18.000.000,00	1.356.497.890,00	506.826.000,00	698.302.655,00	17.816.000,00	1.222.944.655,00	(133.553.235,00)	90,15
2.03.2.03.01.29.030.	Peningkatan Pengelolaan Sumber Daya Air Wilayah Sungai dan Pengelolaan Irigasi Partisipasif (Loan WISMP)	24.800.000,00	160.911.000,00	0,00	185.711.000,00	24.400.000,00	96.550.950,00	0,00	120.950.950,00	(64.760.050,00)	65,12
2.03.2.03.01.29.036.	Budidaya Tanaman Pangan	284.238.400,00	1.467.949.000,00	0,00	1.752.187.400,00	283.033.400,00	1.367.297.220,00	0,00	1.650.330.620,00	(101.856.780,00)	94,18
2.03.2.03.01.29.037.	Pengendalian OPT Tanaman Pangan	174.300.000,00	197.857.500,00	0,00	372.157.500,00	168.780.000,00	188.027.500,00	0,00	356.807.500,00	(15.350.000,00)	95,87
2.03.2.03.01.29.038.	Pembinaan SDM Tanaman Pangan	110.600.000,00	169.854.875,00	53.200.000,00	333.654.875,00	105.800.000,00	155.264.575,00	53.200.000,00	314.264.575,00	(19.390.300,00)	94,18
2.03.2.03.01.29.039.	Inkubator Agribisnis	817.150.000,00	1.026.807.600,00	1.260.972.100,00	3.104.929.700,00	311.800.000,00	654.163.750,00	0,00	965.963.750,00	(2.138.965.950,00)	31,11

Kode	Uraian Urusan, Organisasi, Program dan Kegiatan	Anggaran Setelah Perubahan				Realisasi				Bertambah/ (Berkurang)	%
		Jenis Belanja			Jumlah	Jenis Belanja			Jumlah	(Rp)	
		Pegawai	Barang dan Jasa	Modal		Pegawai	Barang dan Jasa	Modal			
1	2	3	4	5	6=3+4+5	7	8	9	10=7+8+9	11=10-6	12
2.03.2.03.01.30.	PROGRAM PENINGKATAN PRODUKSI HORTIKULTURA	769.748.400,00	3.042.154.335,00	165.850.460,00	3.977.753.195,00	752.918.400,00	2.680.430.862,00	145.565.906,00	3.578.915.168,00	(398.838.027,00)	89,97
2.03.2.03.01.30.007.	Pengembangan Perbenihan Hortikultura	336.050.000,00	457.016.740,00	52.267.460,00	845.334.200,00	325.900.000,00	445.111.165,00	42.090.906,00	813.102.071,00	(32.232.129,00)	96,18
2.03.2.03.01.30.018.	Budidaya Tanaman Hortikultura	208.800.000,00	1.020.982.100,00	0,00	1.229.782.100,00	207.300.000,00	950.601.572,00	0,00	1.157.901.572,00	(71.880.528,00)	94,15
2.03.2.03.01.30.019.	Pengendalian OPT Tanaman Hortikultura	92.798.400,00	421.671.820,00	113.583.000,00	628.053.220,00	87.618.400,00	350.818.900,00	103.475.000,00	541.912.300,00	(86.140.920,00)	86,28
2.03.2.03.01.30.020.	Pembinaan SDM Hortikultura	132.100.000,00	819.736.350,00	0,00	951.836.350,00	132.100.000,00	640.301.925,00	0,00	772.401.925,00	(179.434.425,00)	81,14
2.03.2.03.01.30.021.	Pengelolaan Sumber Daya Air dan Irigasi	0,00	322.747.325,00	0,00	322.747.325,00	0,00	293.597.300,00	0,00	293.597.300,00	(29.150.025,00)	90,96
2.03.2.03.01.32.	PROGRAM PENINGKATAN PEMASARAN HASIL PRODUKSI PERTANIAN	257.077.500,00	1.327.989.500,00	0,00	1.585.067.000,00	254.877.500,00	1.248.979.000,00	0,00	1.503.856.500,00	(81.210.500,00)	94,87
2.03.2.03.01.32.001.	Pengolahan dan Pemasaran hasil Pertanian	257.077.500,00	1.327.989.500,00	0,00	1.585.067.000,00	254.877.500,00	1.248.979.000,00	0,00	1.503.856.500,00	(81.210.500,00)	94,87
Jumlah		5.654.394.500,00	19.103.395.471,00	8.304.596.037,00	33.062.386.008,00	4.992.650.500,00	15.904.946.195,00	6.459.576.416,00	27.357.173.111,00	(5.705.212.897,00)	82,74

**REKAPITULASI REALISASI ANGGARAN BELANJA DAERAH MENURUT URUSAN PEMERINTAHAN DAERAH,
ORGANISASI, PROGRAM DAN KEGIATAN**

TAHUN ANGGARAN 2017

Halaman : 78

Kode	Uraian Urusan, Organisasi, Program dan Kegiatan	Anggaran Setelah Perubahan				Realisasi				Bertambah/ (Berkurang)	%
		Jenis Belanja			Jumlah	Jenis Belanja			Jumlah	(Rp)	
		Pegawai	Barang dan Jasa	Modal		Pegawai	Barang dan Jasa	Modal			
1	2	3	4	5	6=3+4+5	7	8	9	10=7+8+9	11=10-6	12
2.	URUSAN KONKUREN PILIHAN	6.118.433.550,00	12.743.891.826,00	2.008.671.750,00	20.870.997.126,00	5.912.833.012,00	11.342.967.765,00	1.902.835.541,00	19.158.636.318,00	(1.712.360.808,00)	91,79
2.03.	PERTANIAN	557.600.000,00	1.608.762.526,00	0,00	2.166.362.526,00	556.030.000,00	1.490.691.298,00	0,00	2.046.721.298,00	(119.641.228,00)	94,47
2.03.2.04.01.	DINAS KEHUTANAN DAN PERKEBUNAN	557.600.000,00	1.608.762.526,00	0,00	2.166.362.526,00	556.030.000,00	1.490.691.298,00	0,00	2.046.721.298,00	(119.641.228,00)	94,47
2.03.2.04.01.26.	PROGRAM PENGEMBANGAN AGRIBISNIS PERKEBUNAN	557.600.000,00	1.608.762.526,00	0,00	2.166.362.526,00	556.030.000,00	1.490.691.298,00	0,00	2.046.721.298,00	(119.641.228,00)	94,47
2.03.2.04.01.26.032.	Pengelolaan Tanaman Perkebunan	481.550.000,00	1.115.057.800,00	0,00	1.596.607.800,00	480.700.000,00	1.021.396.948,00	0,00	1.502.096.948,00	(94.510.852,00)	94,08
2.03.2.04.01.26.033.	Pembinaan Kelembagaan, Penyuluhan, dan Pengolahan Pasca Panen	76.050.000,00	493.704.726,00	0,00	569.754.726,00	75.330.000,00	469.294.350,00	0,00	544.624.350,00	(25.130.376,00)	95,58
2.04.	KEHUTANAN	5.560.833.550,00	11.135.129.300,00	2.008.671.750,00	18.704.634.600,00	5.356.803.012,00	9.852.276.467,00	1.902.835.541,00	17.111.915.020,00	(1.592.719.580,00)	91,48
2.04.2.04.01.	DINAS KEHUTANAN DAN PERKEBUNAN	5.560.833.550,00	11.135.129.300,00	2.008.671.750,00	18.704.634.600,00	5.356.803.012,00	9.852.276.467,00	1.902.835.541,00	17.111.915.020,00	(1.592.719.580,00)	91,48
2.04.2.04.01.01.	PROGRAM PELAYANAN ADMINISTRASI PERKANTORAN	468.145.300,00	2.384.869.100,00	7.500.000,00	2.860.514.400,00	432.390.300,00	2.007.980.277,00	7.448.500,00	2.447.819.077,00	(412.695.323,00)	85,57
2.04.2.04.01.01.033.	Penyediaan Jasa, Peralatan, dan Perlengkapan Perkantoran	6.690.000,00	1.553.241.500,00	7.500.000,00	1.567.431.500,00	3.030.000,00	1.241.736.793,00	7.448.500,00	1.252.215.293,00	(315.216.207,00)	79,88
2.04.2.04.01.01.034.	Penyediaan Jasa Pengelola Pelayanan Perkantoran	461.455.300,00	270.627.600,00	0,00	732.082.900,00	429.360.300,00	261.410.000,00	0,00	690.770.300,00	(41.312.600,00)	94,35
2.04.2.04.01.01.035.	Penyediaan Rapat-Rapat, Koordinasi dan Konsultasi	0,00	561.000.000,00	0,00	561.000.000,00	0,00	504.833.484,00	0,00	504.833.484,00	(56.166.516,00)	89,98
2.04.2.04.01.02.	PROGRAM PENINGKATAN SARANA DAN PRASARANA APARATUR	9.220.000,00	3.312.737.000,00	1.399.241.200,00	4.721.198.200,00	9.220.000,00	2.920.263.581,00	1.343.238.068,00	4.272.721.649,00	(448.476.551,00)	90,50
2.04.2.04.01.02.107.	Pembangunan/Rehabilitasi Rumah dan Gedung Kantor	2.500.000,00	436.983.500,00	459.606.000,00	899.089.500,00	2.500.000,00	351.729.140,00	440.450.200,00	794.679.340,00	(104.410.160,00)	88,38
2.04.2.04.01.02.108.	Pengadaan Peralatan dan Perlengkapan	0,00	0,00	606.447.200,00	606.447.200,00	0,00	0,00	569.599.868,00	569.599.868,00	(36.847.332,00)	93,92
2.04.2.04.01.02.109.	Pemeliharaan Rumah dan Gedung Kantor	5.720.000,00	961.098.500,00	0,00	966.818.500,00	5.720.000,00	850.951.955,00	0,00	856.671.955,00	(110.146.545,00)	88,60
2.04.2.04.01.02.111.	Pemeliharaan Peralatan dan Perlengkapan	1.000.000,00	704.875.500,00	0,00	705.875.500,00	1.000.000,00	671.016.415,00	0,00	672.016.415,00	(33.859.085,00)	95,20
2.04.2.04.01.02.112.	Pemeliharaan Kendaraan Dinas/Operasional	0,00	1.209.779.500,00	0,00	1.209.779.500,00	0,00	1.046.566.071,00	0,00	1.046.566.071,00	(163.213.429,00)	86,50
2.04.2.04.01.02.113.	Pengadaan Kendaraan Operasional KPH (DAK)	0,00	0,00	333.188.000,00	333.188.000,00	0,00	0,00	333.188.000,00	333.188.000,00	0,00	100,00

Kode	Uraian Urusan, Organisasi, Program dan Kegiatan	Anggaran Setelah Perubahan				Realisasi				Bertambah/ (Berkurang)	%
		Jenis Belanja			Jumlah	Jenis Belanja			Jumlah	(Rp)	
		Pegawai	Barang dan Jasa	Modal		Pegawai	Barang dan Jasa	Modal			
1	2	3	4	5	6=3+4+5	7	8	9	10=7+8+9	11=10-6	12
2.04.2.04.01.05.	PROGRAM PENINGKATAN KAPASITAS SUMBERDAYA APARATUR	17.200.000,00	30.526.000,00	0,00	47.726.000,00	17.200.000,00	30.390.000,00	0,00	47.590.000,00	(136.000,00)	99,71
2.04.2.04.01.05.007.	Pembinaan, Pengembangan Kualitas Profesi Dan Penilaian Angka Kredit Jabatan Fungsional Tertentu	17.200.000,00	30.526.000,00	0,00	47.726.000,00	17.200.000,00	30.390.000,00	0,00	47.590.000,00	(136.000,00)	99,71
2.04.2.04.01.06.	PROGRAM PENINGKATAN PENGEMBANGAN SISTEM PELAPORAN CAPAIAN KINERJA DAN KEUANGAN	37.640.000,00	299.401.500,00	0,00	337.041.500,00	37.568.000,00	296.169.626,00	0,00	333.737.626,00	(3.303.874,00)	99,01
2.04.2.04.01.06.016.	Penyusunan Laporan Kinerja SKPD	1.040.000,00	6.710.000,00	0,00	7.750.000,00	1.040.000,00	6.628.600,00	0,00	7.668.600,00	(81.400,00)	98,94
2.04.2.04.01.06.017.	Penyusunan Laporan Keuangan SKPD	6.480.000,00	20.760.000,00	0,00	27.240.000,00	6.408.000,00	18.780.000,00	0,00	25.188.000,00	(2.052.000,00)	92,46
2.04.2.04.01.06.018.	Penyusunan Rencana Program Kegiatan SKPD serta Pengembangan Data dan Informasi	29.620.000,00	182.621.500,00	0,00	212.241.500,00	29.620.000,00	182.429.576,00	0,00	212.049.576,00	(191.924,00)	99,90
2.04.2.04.01.06.019.	Monitoring dan Evaluasi Pelaksanaan Program Kegiatan SKPD	500.000,00	89.310.000,00	0,00	89.810.000,00	500.000,00	88.331.450,00	0,00	88.831.450,00	(978.550,00)	98,91
2.04.2.04.01.16.	PROGRAM REHABILITASI HUTAN DAN LAHAN	405.960.000,00	605.605.700,00	8.500.000,00	1.020.065.700,00	396.515.000,00	591.036.600,00	5.250.000,00	992.801.600,00	(27.264.100,00)	97,32
2.04.2.04.01.16.023.	Rehabilitasi Hutan dan Fasilitasi Pengembangan Perhutanan Sosial	57.950.000,00	397.092.500,00	0,00	455.042.500,00	56.450.000,00	389.703.900,00	0,00	446.153.900,00	(8.888.600,00)	98,04
2.04.2.04.01.16.024.	Pengembangan Perbenihan Tanaman Kehutanan	348.010.000,00	208.513.200,00	8.500.000,00	565.023.200,00	340.065.000,00	201.332.700,00	5.250.000,00	546.647.700,00	(18.375.500,00)	96,74
2.04.2.04.01.17.	PROGRAM PERLINDUNGAN DAN KONSERVASI SUMBER DAYA HUTAN	1.368.405.000,00	1.156.299.200,00	520.518.000,00	3.045.222.200,00	1.363.335.000,00	1.086.697.102,00	477.998.973,00	2.928.031.075,00	(117.191.125,00)	96,15
2.04.2.04.01.17.007.	Perlindungan Hutan	925.700.000,00	322.538.000,00	0,00	1.248.238.000,00	924.980.000,00	311.533.252,00	0,00	1.236.513.252,00	(11.724.748,00)	99,06
2.04.2.04.01.17.008.	Pengamanan Hutan	30.600.000,00	109.689.000,00	0,00	140.289.000,00	30.600.000,00	95.796.000,00	0,00	126.396.000,00	(13.893.000,00)	90,09
2.04.2.04.01.17.014.	Konservasi Sumberdaya Hutan	91.020.000,00	366.315.800,00	2.500.000,00	459.835.800,00	90.795.000,00	324.811.050,00	2.500.000,00	418.106.050,00	(41.729.750,00)	90,92
2.04.2.04.01.17.015.	Pengelolaan Hutan Konservasi	312.845.000,00	292.351.400,00	433.678.000,00	1.038.874.400,00	308.720.000,00	289.786.800,00	392.340.973,00	990.847.773,00	(48.026.627,00)	95,37
2.04.2.04.01.17.016.	Pengembangan Sarana Prasarana Hutan Konservasi (DAK)	8.240.000,00	65.405.000,00	84.340.000,00	157.985.000,00	8.240.000,00	64.770.000,00	83.158.000,00	156.168.000,00	(1.817.000,00)	98,84
2.04.2.04.01.22.	PROGRAM OPTIMALISASI PEMANFAATAN POTENSI SUMBERDAYA HUTAN	3.254.263.250,00	3.345.690.800,00	72.912.550,00	6.672.866.600,00	3.100.574.712,00	2.919.739.281,00	68.900.000,00	6.089.213.993,00	(583.652.607,00)	91,25
2.04.2.04.01.22.001.	Penataan Hutan	78.070.000,00	313.143.200,00	11.355.000,00	402.568.200,00	78.070.000,00	295.683.450,00	11.355.000,00	385.108.450,00	(17.459.750,00)	95,66
2.04.2.04.01.22.002.	Pengelolaan Sumberdaya Hutan	3.158.293.250,00	2.761.320.200,00	61.557.550,00	5.981.171.000,00	3.004.604.712,00	2.371.777.431,00	57.545.000,00	5.433.927.143,00	(547.243.857,00)	90,85
2.04.2.04.01.22.003.	Penatausahaan Produksi Hasil Hutan	17.900.000,00	271.227.400,00	0,00	289.127.400,00	17.900.000,00	252.278.400,00	0,00	270.178.400,00	(18.949.000,00)	93,44

Kode	Uraian Urusan, Organisasi, Program dan Kegiatan	Anggaran Setelah Perubahan				Realisasi				Bertambah/ (Berkurang)	%
		Jenis Belanja			Jumlah	Jenis Belanja			Jumlah	(Rp)	
		Pegawai	Barang dan Jasa	Modal		Pegawai	Barang dan Jasa	Modal			
1	2	3	4	5	6=3+4+5	7	8	9	10=7+8+9	11=10-6	12
Jumlah		6.118.433.550,00	12.743.891.826,00	2.008.671.750,00	20.870.997.126,00	5.912.833.012,00	11.342.967.765,00	1.902.835.541,00	19.158.636.318,00	(1.712.360.808,00)	91,79

**REKAPITULASI REALISASI ANGGARAN BELANJA DAERAH MENURUT URUSAN PEMERINTAHAN DAERAH,
ORGANISASI, PROGRAM DAN KEGIATAN**

TAHUN ANGGARAN 2017

Halaman : 81

Kode	Uraian Urusan, Organisasi, Program dan Kegiatan	Anggaran Setelah Perubahan				Realisasi				Bertambah/ (Berkurang)	%
		Jenis Belanja			Jumlah	Jenis Belanja			Jumlah	(Rp)	
		Pegawai	Barang dan Jasa	Modal		Pegawai	Barang dan Jasa	Modal			
1	2	3	4	5	6=3+4+5	7	8	9	10=7+8+9	11=10-6	12
2.	URUSAN KONKUREN PILIHAN	1.888.068.800,00	15.308.732.850,00	467.881.250,00	17.664.682.900,00	1.831.868.800,00	14.775.845.707,00	457.950.300,00	17.065.664.807,00	(599.018.093,00)	96,60
2.06.	PERDAGANGAN	818.702.000,00	7.954.081.900,00	351.381.250,00	9.124.165.150,00	768.212.000,00	7.699.950.513,00	342.903.600,00	8.811.066.113,00	(313.099.037,00)	96,56
2.06.2.06.01.	DINAS PERINDUSTRIAN DAN PERDAGANGAN	818.702.000,00	7.954.081.900,00	351.381.250,00	9.124.165.150,00	768.212.000,00	7.699.950.513,00	342.903.600,00	8.811.066.113,00	(313.099.037,00)	96,56
2.06.2.06.01.01.	PROGRAM PELAYANAN ADMINISTRASI PERKANTORAN	102.195.000,00	1.853.884.200,00	23.600.000,00	1.979.679.200,00	88.875.000,00	1.710.780.134,00	23.450.000,00	1.823.105.134,00	(156.574.066,00)	92,09
2.06.2.06.01.01.033.	Penyediaan Jasa, Peralatan, dan Perlengkapan Perkantoran	13.275.000,00	1.114.147.500,00	23.600.000,00	1.151.022.500,00	13.275.000,00	972.589.138,00	23.450.000,00	1.009.314.138,00	(141.708.362,00)	87,68
2.06.2.06.01.01.034.	Penyediaan Jasa Pengelola Pelayanan Perkantoran	88.920.000,00	339.736.700,00	0,00	428.656.700,00	75.600.000,00	338.925.200,00	0,00	414.525.200,00	(14.131.500,00)	96,70
2.06.2.06.01.01.035.	Penyediaan Rapat-Rapat, Koordinasi dan Konsultasi	0,00	400.000.000,00	0,00	400.000.000,00	0,00	399.265.796,00	0,00	399.265.796,00	(734.204,00)	99,81
2.06.2.06.01.02.	PROGRAM PENINGKATAN SARANA DAN PRASARANA APARATUR	3.200.000,00	766.112.500,00	327.781.250,00	1.097.093.750,00	1.600.000,00	758.601.600,00	319.453.600,00	1.079.655.200,00	(17.438.550,00)	98,41
2.06.2.06.01.02.108.	Pengadaan Peralatan dan Perlengkapan	0,00	0,00	149.381.250,00	149.381.250,00	0,00	0,00	142.570.000,00	142.570.000,00	(6.811.250,00)	95,44
2.06.2.06.01.02.109.	Pemeliharaan Rumah dan Gedung Kantor	3.200.000,00	368.397.500,00	178.400.000,00	549.997.500,00	1.600.000,00	365.612.000,00	176.883.600,00	544.095.600,00	(5.901.900,00)	98,92
2.06.2.06.01.02.111.	Pemeliharaan Peralatan dan Perlengkapan	0,00	147.715.000,00	0,00	147.715.000,00	0,00	147.557.600,00	0,00	147.557.600,00	(157.400,00)	99,89
2.06.2.06.01.02.112.	Pemeliharaan Kendaraan Dinas/Operasional	0,00	250.000.000,00	0,00	250.000.000,00	0,00	245.432.000,00	0,00	245.432.000,00	(4.568.000,00)	98,17
2.06.2.06.01.06.	PROGRAM PENINGKATAN PENGEMBANGAN SISTEM PELAPORAN CAPAIAN KINERJA DAN KEUANGAN	92.200.000,00	195.529.600,00	0,00	287.729.600,00	67.720.000,00	192.038.628,00	0,00	259.758.628,00	(27.970.972,00)	90,27
2.06.2.06.01.06.016.	Penyusunan Laporan Kinerja SKPD	0,00	10.000.000,00	0,00	10.000.000,00	0,00	9.760.000,00	0,00	9.760.000,00	(240.000,00)	97,60
2.06.2.06.01.06.017.	Penyusunan Laporan Keuangan SKPD	0,00	17.859.600,00	0,00	17.859.600,00	0,00	17.859.600,00	0,00	17.859.600,00	0,00	100,00
2.06.2.06.01.06.018.	Penyusunan Rencana Program Kegiatan SKPD serta Pengembangan Data dan Informasi	85.980.000,00	139.020.000,00	0,00	225.000.000,00	61.500.000,00	136.282.028,00	0,00	197.782.028,00	(27.217.972,00)	87,90
2.06.2.06.01.06.019.	Monitoring dan Evaluasi Pelaksanaan Program Kegiatan SKPD	6.220.000,00	28.650.000,00	0,00	34.870.000,00	6.220.000,00	28.137.000,00	0,00	34.357.000,00	(513.000,00)	98,52

Kode	Uraian Urusan, Organisasi, Program dan Kegiatan	Anggaran Setelah Perubahan				Realisasi				Bertambah/ (Berkurang)	%
		Jenis Belanja			Jumlah	Jenis Belanja			Jumlah	(Rp)	
		Pegawai	Barang dan Jasa	Modal		Pegawai	Barang dan Jasa	Modal			
1	2	3	4	5	6=3+4+5	7	8	9	10=7+8+9	11=10-6	12
2.06.2.06.01.17.	PROGRAM PENINGKATAN DAN PENGEMBANGAN EKSPOR	43.500.000,00	3.200.956.000,00	0,00	3.244.456.000,00	43.500.000,00	3.162.165.600,00	0,00	3.205.665.600,00	(38.790.400,00)	98,80
2.06.2.06.01.17.038.	Kerjasama dan Pemasaran Produk Ekspor	43.500.000,00	3.200.956.000,00	0,00	3.244.456.000,00	43.500.000,00	3.162.165.600,00	0,00	3.205.665.600,00	(38.790.400,00)	98,80
2.06.2.06.01.22.	PROGRAM PENGEMBANGAN PERDAGANGAN DALAM NEGERI	314.032.000,00	1.673.531.600,00	0,00	1.987.563.600,00	313.372.000,00	1.629.084.556,00	0,00	1.942.456.556,00	(45.107.044,00)	97,73
2.06.2.06.01.22.001.	Penguatan Perdagangan Dalam Negeri	236.443.600,00	1.256.320.400,00	0,00	1.492.764.000,00	235.783.600,00	1.215.944.356,00	0,00	1.451.727.956,00	(41.036.044,00)	97,25
2.06.2.06.01.22.002.	Pelayanan Bisnis IKM	77.588.400,00	417.211.200,00	0,00	494.799.600,00	77.588.400,00	413.140.200,00	0,00	490.728.600,00	(4.071.000,00)	99,17
2.06.2.06.01.23.	PROGRAM PERLINDUNGAN PASAR DOMESTIK	263.575.000,00	264.068.000,00	0,00	527.643.000,00	253.145.000,00	247.279.995,00	0,00	500.424.995,00	(27.218.005,00)	94,84
2.06.2.06.01.23.001.	Pengawasan Peredaran Barang dan Harga Kebutuhan Pokok	263.575.000,00	264.068.000,00	0,00	527.643.000,00	253.145.000,00	247.279.995,00	0,00	500.424.995,00	(27.218.005,00)	94,84
2.07.	PERINDUSTRIAN	1.069.366.800,00	7.354.650.950,00	116.500.000,00	8.540.517.750,00	1.063.656.800,00	7.075.895.194,00	115.046.700,00	8.254.598.694,00	(285.919.056,00)	96,65
2.07.2.06.01.	DINAS PERINDUSTRIAN DAN PERDAGANGAN	1.069.366.800,00	7.354.650.950,00	116.500.000,00	8.540.517.750,00	1.063.656.800,00	7.075.895.194,00	115.046.700,00	8.254.598.694,00	(285.919.056,00)	96,65
2.07.2.06.01.16.	PROGRAM PENGEMBANGAN INDUSTRI KECIL DAN MENENGAH	429.520.000,00	3.942.577.750,00	0,00	4.372.097.750,00	429.520.000,00	3.747.163.504,00	0,00	4.176.683.504,00	(195.414.246,00)	95,53
2.07.2.06.01.16.133.	Pengembangan dan Pembinaan Industri Kecil Menengah Agro dan Kimia	278.670.000,00	2.673.256.250,00	0,00	2.951.926.250,00	278.670.000,00	2.490.064.640,00	0,00	2.768.734.640,00	(183.191.610,00)	93,79
2.07.2.06.01.16.134.	Pengembangan dan Pembinaan Industri Kecil Menengah Logam Sandang dan Aneka	92.700.000,00	655.621.500,00	0,00	748.321.500,00	92.700.000,00	654.071.500,00	0,00	746.771.500,00	(1.550.000,00)	99,79
2.07.2.06.01.16.135.	Pengelolaan dan Fasilitas Kekayaan Intelektual	58.150.000,00	613.700.000,00	0,00	671.850.000,00	58.150.000,00	603.027.364,00	0,00	661.177.364,00	(10.672.636,00)	98,41
2.07.2.06.01.17.	PROGRAM PENINGKATAN KEMAMPUAN TEKNOLOGI INDUSTRI	462.480.800,00	771.019.200,00	116.500.000,00	1.350.000.000,00	457.770.800,00	731.883.190,00	115.046.700,00	1.304.700.690,00	(45.299.310,00)	96,64
2.07.2.06.01.17.094.	Perekayasaan dan Pelayanan Teknologi Tepat Guna	462.480.800,00	771.019.200,00	116.500.000,00	1.350.000.000,00	457.770.800,00	731.883.190,00	115.046.700,00	1.304.700.690,00	(45.299.310,00)	96,64
2.07.2.06.01.20.	PROGRAM PEMBINAAN DAN PENGEMBANGAN INDUSTRI KREATIF	177.366.000,00	2.641.054.000,00	0,00	2.818.420.000,00	176.366.000,00	2.596.848.500,00	0,00	2.773.214.500,00	(45.205.500,00)	98,39
2.07.2.06.01.20.021.	Pengembangan Industri Kreatif	177.366.000,00	2.641.054.000,00	0,00	2.818.420.000,00	176.366.000,00	2.596.848.500,00	0,00	2.773.214.500,00	(45.205.500,00)	98,39

Kode	Uraian Urusan, Organisasi, Program dan Kegiatan	Anggaran Setelah Perubahan				Realisasi				Bertambah/ (Berkurang)	%
		Jenis Belanja			Jumlah	Jenis Belanja			Jumlah	(Rp)	
		Pegawai	Barang dan Jasa	Modal		Pegawai	Barang dan Jasa	Modal			
1	2	3	4	5	6=3+4+5	7	8	9	10=7+8+9	11=10-6	12
Jumlah		1.888.068.800,00	15.308.732.850,00	467.881.250,00	17.664.682.900,00	1.831.868.800,00	14.775.845.707,00	457.950.300,00	17.065.664.807,00	(599.018.093,00)	96,60

**REKAPITULASI REALISASI ANGGARAN BELANJA DAERAH MENURUT URUSAN PEMERINTAHAN DAERAH,
ORGANISASI, PROGRAM DAN KEGIATAN
TAHUN ANGGARAN 2017**

Halaman : 84

Kode	Uraian Urusan, Organisasi, Program dan Kegiatan	Anggaran Setelah Perubahan				Realisasi				Bertambah/ (Berkurang)	%
		Jenis Belanja			Jumlah	Jenis Belanja			Jumlah	(Rp)	
		Pegawai	Barang dan Jasa	Modal		Pegawai	Barang dan Jasa	Modal			
1	2	3	4	5	6=3+4+5	7	8	9	10=7+8+9	11=10-6	12
1.	URUSAN KONKUREN WAJIB	605.114.200,00	1.994.858.000,00	146.100.000,00	2.746.072.200,00	603.234.200,00	1.913.284.765,00	143.350.000,00	2.659.868.965,00	(86.203.235,00)	96,86
1.12.	ADMINISTRASI KEPENDUDUKAN DAN PENCATATAN SIPIL	374.650.000,00	1.600.106.000,00	146.100.000,00	2.120.856.000,00	373.950.000,00	1.549.315.269,00	143.350.000,00	2.066.615.269,00	(54.240.731,00)	97,44
1.12.4.01.02.	SEKRETARIAT DAERAH	374.650.000,00	1.600.106.000,00	146.100.000,00	2.120.856.000,00	373.950.000,00	1.549.315.269,00	143.350.000,00	2.066.615.269,00	(54.240.731,00)	97,44
1.12.4.01.02.16.	PROGRAM PENATAAN DAN PENGEMBANGAN ADMINISTRASI KEPENDUDUKAN	374.650.000,00	1.600.106.000,00	146.100.000,00	2.120.856.000,00	373.950.000,00	1.549.315.269,00	143.350.000,00	2.066.615.269,00	(54.240.731,00)	97,44
1.12.4.01.02.16.006.	Pengelolaan Sistem Informasi Administrasi Kependudukan dan Pencatatan Sipil	180.600.000,00	658.000.000,00	146.100.000,00	984.700.000,00	180.600.000,00	641.678.268,00	143.350.000,00	965.628.268,00	(19.071.732,00)	98,06
1.12.4.01.02.16.007.	Pelayanan Administrasi Kependudukan (DAK)	194.050.000,00	942.106.000,00	0,00	1.136.156.000,00	193.350.000,00	907.637.001,00	0,00	1.100.987.001,00	(35.168.999,00)	96,90
1.21.	PERSANDIAN	230.464.200,00	394.752.000,00	0,00	625.216.200,00	229.284.200,00	363.969.496,00	0,00	593.253.696,00	(31.962.504,00)	94,88
1.21.4.01.02.	SEKRETARIAT DAERAH	230.464.200,00	394.752.000,00	0,00	625.216.200,00	229.284.200,00	363.969.496,00	0,00	593.253.696,00	(31.962.504,00)	94,88
1.21.4.01.02.15.	PROGRAM PENINGKATAN LAYANAN INFORMASI DAN PERSANDIAN	230.464.200,00	394.752.000,00	0,00	625.216.200,00	229.284.200,00	363.969.496,00	0,00	593.253.696,00	(31.962.504,00)	94,88
1.21.4.01.02.15.001.	Pengembangan Sistem dan Pengelolaan Naskah Dinas	104.720.000,00	201.175.000,00	0,00	305.895.000,00	104.020.000,00	183.993.000,00	0,00	288.013.000,00	(17.882.000,00)	94,15
1.21.4.01.02.15.002.	Penyelenggaraan Layanan Persandian dan Telekomunikasi	125.744.200,00	193.577.000,00	0,00	319.321.200,00	125.264.200,00	179.976.496,00	0,00	305.240.696,00	(14.080.504,00)	95,59
3.	URUSAN KEISTIMEWAAN	3.083.410.000,00	13.886.867.000,00	118.500.000,00	17.088.777.000,00	2.889.606.600,00	10.538.199.189,00	116.646.000,00	13.544.451.789,00	(3.544.325.211,00)	79,25
3.01.	TATA CARA PENGISIAN JABATAN, KEDUDUKAN, TUGAS, DAN WEWENANG GUBERNUR DAN WAKIL GUBERNUR (KEISTIMEWAAN)	72.310.000,00	2.760.427.000,00	0,00	2.832.737.000,00	71.260.000,00	2.440.997.981,00	0,00	2.512.257.981,00	(320.479.019,00)	88,68
3.01.4.01.02.	SEKRETARIAT DAERAH	72.310.000,00	2.760.427.000,00	0,00	2.832.737.000,00	71.260.000,00	2.440.997.981,00	0,00	2.512.257.981,00	(320.479.019,00)	88,68
3.01.4.01.02.15.	PROGRAM TATA CARA PENGISIAN JABATAN GUBERNUR DAN WAKIL GUBERNUR	72.310.000,00	2.760.427.000,00	0,00	2.832.737.000,00	71.260.000,00	2.440.997.981,00	0,00	2.512.257.981,00	(320.479.019,00)	88,68
3.01.4.01.02.15.001.	Penyelenggaraan Penetapan dan Pengusulan Gubernur dan Wakil Gubernur	0,00	1.042.312.000,00	0,00	1.042.312.000,00	0,00	946.198.750,00	0,00	946.198.750,00	(96.113.250,00)	90,77

Kode	Uraian Urusan, Organisasi, Program dan Kegiatan	Anggaran Setelah Perubahan				Realisasi				Bertambah/ (Berkurang)	%
		Jenis Belanja			Jumlah	Jenis Belanja			Jumlah	(Rp)	
		Pegawai	Barang dan Jasa	Modal		Pegawai	Barang dan Jasa	Modal			
1	2	3	4	5	6=3+4+5	7	8	9	10=7+8+9	11=10-6	12
3.01.4.01.02.15.002.	Penyelenggaraan Pelantikan Gubernur dan Wakil Gubernur	13.000.000,00	544.487.500,00	0,00	557.487.500,00	13.000.000,00	333.803.148,00	0,00	346.803.148,00	(210.684.352,00)	62,20
3.01.4.01.02.15.003.	Penyebarluasan Informasi Penyelenggaraan Pengisian Jabatan Gubernur dan Wakil Gubernur	7.900.000,00	332.030.000,00	0,00	339.930.000,00	7.700.000,00	323.811.483,00	0,00	331.511.483,00	(8.418.517,00)	97,52
3.01.4.01.02.15.004.	Koordinasi Pemberhentian, Penetapan dan Pengesahan Jabatan Gubernur dan Wakil Gubernur	37.850.000,00	84.757.000,00	0,00	122.607.000,00	37.000.000,00	80.804.100,00	0,00	117.804.100,00	(4.802.900,00)	96,08
3.01.4.01.02.15.006.	Mangayubagya Wisudan nDalem Gubernur lan Wakil Gubernur Daerah Istimewa Yogyakarta	13.560.000,00	756.840.500,00	0,00	770.400.500,00	13.560.000,00	756.380.500,00	0,00	769.940.500,00	(460.000,00)	99,94
3.02.	KELEMBAGAAN (KEISTIMEWAAN)	3.011.100.000,00	11.126.440.000,00	118.500.000,00	14.256.040.000,00	2.818.346.600,00	8.097.201.208,00	116.646.000,00	11.032.193.808,00	(3.223.846.192,00)	77,38
3.02.4.01.02.	SEKRETARIAT DAERAH	3.011.100.000,00	11.126.440.000,00	118.500.000,00	14.256.040.000,00	2.818.346.600,00	8.097.201.208,00	116.646.000,00	11.032.193.808,00	(3.223.846.192,00)	77,38
3.02.4.01.02.16.	PROGRAM PENINGKATAN KUALITAS KELEMBAGAAN PERANGKAT DAERAH	717.760.000,00	2.293.858.000,00	34.000.000,00	3.045.618.000,00	677.535.000,00	1.964.803.982,00	33.665.000,00	2.676.003.982,00	(369.614.018,00)	87,86
3.02.4.01.02.16.001.	Implementasi Budaya Pemerintahan	88.360.000,00	743.272.500,00	15.500.000,00	847.132.500,00	86.210.000,00	724.103.689,00	15.465.000,00	825.778.689,00	(21.353.811,00)	97,47
3.02.4.01.02.16.002.	Monitoring dan Evaluasi Urusan Keistimewaan Bidang Kelembagaan	8.100.000,00	85.200.000,00	0,00	93.300.000,00	8.100.000,00	76.549.356,00	0,00	84.649.356,00	(8.650.644,00)	90,72
3.02.4.01.02.16.003.	Perumusan Kebijakan Kelembagaan Pemda DIY	573.100.000,00	1.229.054.500,00	0,00	1.802.154.500,00	535.400.000,00	943.399.054,00	0,00	1.478.799.054,00	(323.355.446,00)	82,05
3.02.4.01.02.16.004.	Pembinaan Kelembagaan Perangkat Daerah Kabupaten/Kota	48.200.000,00	236.331.000,00	18.500.000,00	303.031.000,00	47.825.000,00	220.751.883,00	18.200.000,00	286.776.883,00	(16.254.117,00)	94,63
3.02.4.01.02.18.	PROGRAM PENGEMBANGAN REGULASI URUSAN KEISTIMEWAAN	107.550.000,00	110.174.000,00	0,00	217.724.000,00	90.725.000,00	87.134.889,00	0,00	177.859.889,00	(39.864.111,00)	81,69
3.02.4.01.02.18.001.	Penyusunan Produk Hukum Urusan Keistimewaan	107.550.000,00	110.174.000,00	0,00	217.724.000,00	90.725.000,00	87.134.889,00	0,00	177.859.889,00	(39.864.111,00)	81,69
3.02.4.01.02.19.	PROGRAM PENINGKATAN KUALITAS KETATALAKSANAAN PERANGKAT DAERAH	631.055.000,00	768.036.500,00	0,00	1.399.091.500,00	599.834.200,00	748.687.750,00	0,00	1.348.521.950,00	(50.569.550,00)	96,38
3.02.4.01.02.19.001.	Perumusan Kebijakan Standarisasi Ketatalaksanaan	566.295.000,00	476.888.000,00	0,00	1.043.183.000,00	535.194.200,00	466.577.000,00	0,00	1.001.771.200,00	(41.411.800,00)	96,03
3.02.4.01.02.19.002.	Perumusan Kebijakan Sistem dan Prosedur Ketatalaksanaan	64.760.000,00	291.148.500,00	0,00	355.908.500,00	64.640.000,00	282.110.750,00	0,00	346.750.750,00	(9.157.750,00)	97,42
3.02.4.01.02.20.	PROGRAM PENINGKATAN KEBIJAKAN PENATAAN SDM APARATUR	760.435.000,00	855.970.000,00	66.000.000,00	1.682.405.000,00	737.273.400,00	802.923.406,00	64.931.000,00	1.605.127.806,00	(77.277.194,00)	95,40

Kode	Uraian Urusan, Organisasi, Program dan Kegiatan	Anggaran Setelah Perubahan				Realisasi				Bertambah/ (Berkurang)	%
		Jenis Belanja			Jumlah	Jenis Belanja			Jumlah	(Rp)	
		Pegawai	Barang dan Jasa	Modal		Pegawai	Barang dan Jasa	Modal			
1	2	3	4	5	6=3+4+5	7	8	9	10=7+8+9	11=10-6	12
3.02.4.01.02.20.001.	Perumusan Kebijakan Pengembangan Kinerja Aparatur	119.475.000,00	444.366.000,00	36.500.000,00	600.341.000,00	117.913.400,00	425.089.690,00	35.935.000,00	578.938.090,00	(21.402.910,00)	96,43
3.02.4.01.02.20.002.	Perumusan Kebijakan Analisis Jabatan	640.960.000,00	411.604.000,00	29.500.000,00	1.082.064.000,00	619.360.000,00	377.833.716,00	28.996.000,00	1.026.189.716,00	(55.874.284,00)	94,83
3.02.4.01.02.21.	PROGRAM PENINGKATAN PELAYANAN PUBLIK	246.655.000,00	355.935.000,00	18.500.000,00	621.090.000,00	222.622.000,00	245.562.500,00	18.050.000,00	486.234.500,00	(134.855.500,00)	78,28
3.02.4.01.02.21.001.	Perumusan Kebijakan Pelayanan Umum	246.655.000,00	355.935.000,00	18.500.000,00	621.090.000,00	222.622.000,00	245.562.500,00	18.050.000,00	486.234.500,00	(134.855.500,00)	78,28
3.02.4.01.02.22.	PROGRAM PENINGKATAN SISTEM PENGAWASAN INTERNAL DAN PENGENDALIAN PELAKSANAAN PENYELENGGARAAN URUSAN KEISTIMEWAAN	18.000.000,00	1.352.125.000,00	0,00	1.370.125.000,00	9.000.000,00	551.308.176,00	0,00	560.308.176,00	(809.816.824,00)	40,89
3.02.4.01.02.22.001.	Pengawasan Penyelenggaraan Urusan Keistimewaan	18.000.000,00	1.352.125.000,00	0,00	1.370.125.000,00	9.000.000,00	551.308.176,00	0,00	560.308.176,00	(809.816.824,00)	40,89
3.02.4.01.02.23.	PROGRAM PENYUSUNAN REKOMENDASI KEBIJAKAN PEMBANGUNAN DAERAH	154.145.000,00	1.705.602.500,00	0,00	1.859.747.500,00	151.857.000,00	1.545.864.975,00	0,00	1.697.721.975,00	(162.025.525,00)	91,28
3.02.4.01.02.23.001.	Penyusunan Rekomendasi Kebijakan Bidang Pertanahan dan Tata Ruang	80.470.000,00	1.103.277.500,00	0,00	1.183.747.500,00	78.182.000,00	994.346.750,00	0,00	1.072.528.750,00	(111.218.750,00)	90,60
3.02.4.01.02.23.002.	Penyusunan Rekomendasi Kebijakan Bidang Kebudayaan	73.675.000,00	602.325.000,00	0,00	676.000.000,00	73.675.000,00	551.518.225,00	0,00	625.193.225,00	(50.806.775,00)	92,48
3.02.4.01.02.24.	PROGRAM PENYUSUNAN RUMUSAN KEBIJAKAN URUSAN KEBUDAYAAN	120.000.000,00	399.200.000,00	0,00	519.200.000,00	118.600.000,00	388.516.710,00	0,00	507.116.710,00	(12.083.290,00)	97,67
3.02.4.01.02.24.001.	Penyiapan Bahan Perumusan Kebijakan Urusan Kebudayaan	79.000.000,00	273.200.000,00	0,00	352.200.000,00	77.600.000,00	266.124.230,00	0,00	343.724.230,00	(8.475.770,00)	97,59
3.02.4.01.02.24.002.	Pembinaan, dan Pengendalian Pelaksanaan Kebijakan Urusan Kebudayaan	41.000.000,00	126.000.000,00	0,00	167.000.000,00	41.000.000,00	122.392.480,00	0,00	163.392.480,00	(3.607.520,00)	97,83
3.02.4.01.02.25.	PROGRAM PENYUSUNAN RUMUSAN KEBIJAKAN URUSAN PERTANAHAN DAN TATA RUANG	118.850.000,00	337.150.000,00	0,00	456.000.000,00	102.500.000,00	327.983.150,00	0,00	430.483.150,00	(25.516.850,00)	94,40
3.02.4.01.02.25.001.	Penyiapan Bahan Perumusan Kebijakan Urusan Pertanahan, dan Tata Ruang	111.850.000,00	230.150.000,00	0,00	342.000.000,00	95.500.000,00	222.782.950,00	0,00	318.282.950,00	(23.717.050,00)	93,06
3.02.4.01.02.25.002.	Pembinaan, dan Pengendalian Pelaksanaan Kebijakan Urusan Pertanahan, dan Tata Ruang	7.000.000,00	107.000.000,00	0,00	114.000.000,00	7.000.000,00	105.200.200,00	0,00	112.200.200,00	(1.799.800,00)	98,42
3.02.4.01.02.26.	PROGRAM PENYUSUNAN RUMUSAN KEBIJAKAN URUSAN KELEMBAGAAN DAN TATA CARA	109.650.000,00	308.250.000,00	0,00	417.900.000,00	108.400.000,00	298.069.850,00	0,00	406.469.850,00	(11.430.150,00)	97,26

Kode	Uraian Urusan, Organisasi, Program dan Kegiatan	Anggaran Setelah Perubahan				Realisasi				Bertambah/ (Berkurang)	%
		Jenis Belanja			Jumlah	Jenis Belanja			Jumlah	(Rp)	
		Pegawai	Barang dan Jasa	Modal		Pegawai	Barang dan Jasa	Modal			
1	2	3	4	5	6=3+4+5	7	8	9	10=7+8+9	11=10-6	12
3.02.4.01.02.26.001.	Penyiapan Bahan Perumusan Kebijakan Urusan Kelembagaan dan Tata Cara	75.550.000,00	196.850.000,00	0,00	272.400.000,00	74.300.000,00	192.649.550,00	0,00	266.949.550,00	(5.450.450,00)	97,99
3.02.4.01.02.26.002.	Pembinaan, dan Pengendalian Pelaksanaan Kebijakan Urusan Kelembagaan dan Tata Cara	34.100.000,00	111.400.000,00	0,00	145.500.000,00	34.100.000,00	105.420.300,00	0,00	139.520.300,00	(5.979.700,00)	95,89
3.02.4.01.02.27.	PROGRAM PENGEMBANGAN REGULASI KEISTIMEWAAN	27.000.000,00	2.640.139.000,00	0,00	2.667.139.000,00	0,00	1.136.345.820,00	0,00	1.136.345.820,00	(1.530.793.180,00)	42,60
3.02.4.01.02.27.001.	Penyelenggaraan Pembahasan Peraturan Daerah Istimewa	27.000.000,00	2.640.139.000,00	0,00	2.667.139.000,00	0,00	1.136.345.820,00	0,00	1.136.345.820,00	(1.530.793.180,00)	42,60
4.	URUSAN ADMINISTRASI PEMERINTAHAN DAN FUNGSI PENUNJANG PEMERINTAHAN	7.753.319.200,00	36.455.905.275,00	5.534.417.550,00	49.743.642.025,00	7.381.832.900,00	32.430.420.914,00	4.801.837.302,00	44.614.091.116,00	(5.129.550.909,00)	89,68
4.01.	OTONOMI DAERAH DAN PEMERINTAHAN UMUM	7.753.319.200,00	36.455.905.275,00	5.534.417.550,00	49.743.642.025,00	7.381.832.900,00	32.430.420.914,00	4.801.837.302,00	44.614.091.116,00	(5.129.550.909,00)	89,68
4.01.4.01.02.	SEKRETARIAT DAERAH	7.753.319.200,00	36.455.905.275,00	5.534.417.550,00	49.743.642.025,00	7.381.832.900,00	32.430.420.914,00	4.801.837.302,00	44.614.091.116,00	(5.129.550.909,00)	89,68
4.01.4.01.02.01.	PROGRAM PELAYANAN ADMINISTRASI PERKANTORAN	382.389.600,00	9.370.771.025,00	16.867.000,00	9.770.027.625,00	338.604.600,00	7.798.936.274,00	16.736.700,00	8.154.277.574,00	(1.615.750.051,00)	83,46
4.01.4.01.02.01.033.	Penyediaan Jasa, Peralatan, dan Perlengkapan Perkantoran	81.644.600,00	6.610.306.925,00	16.867.000,00	6.708.818.525,00	64.350.400,00	5.272.502.898,00	16.736.700,00	5.353.589.998,00	(1.355.228.527,00)	79,79
4.01.4.01.02.01.034.	Penyediaan Jasa Pengelola Pelayanan Perkantoran	300.245.000,00	10.918.100,00	0,00	311.163.100,00	274.254.200,00	8.855.600,00	0,00	283.109.800,00	(28.053.300,00)	90,98
4.01.4.01.02.01.035.	Penyediaan Rapat-Rapat, Koordinasi dan Konsultasi	500.000,00	2.749.546.000,00	0,00	2.750.046.000,00	0,00	2.517.577.776,00	0,00	2.517.577.776,00	(232.468.224,00)	91,54
4.01.4.01.02.02.	PROGRAM PENINGKATAN SARANA DAN PRASARANA APARATUR	4.640.000,00	3.151.795.900,00	5.517.550.550,00	8.673.986.450,00	4.140.000,00	2.807.348.502,00	4.785.100.602,00	7.596.589.104,00	(1.077.397.346,00)	87,57
4.01.4.01.02.02.107.	Pembangunan/Rehabilitasi Rumah dan Gedung Kantor	1.100.000,00	78.656.500,00	0,00	79.756.500,00	1.100.000,00	78.356.500,00	0,00	79.456.500,00	(300.000,00)	99,62
4.01.4.01.02.02.108.	Pengadaan Peralatan dan Perlengkapan	0,00	0,00	5.065.849.050,00	5.065.849.050,00	0,00	0,00	4.368.289.602,00	4.368.289.602,00	(697.559.448,00)	86,23
4.01.4.01.02.02.109.	Pemeliharaan Rumah dan Gedung Kantor	2.170.000,00	340.610.400,00	0,00	342.780.400,00	2.170.000,00	332.652.600,00	0,00	334.822.600,00	(7.957.800,00)	97,67
4.01.4.01.02.02.110.	Pengadaan/Rehabilitasi Kendaraan Dinas/Operasional	0,00	0,00	451.701.500,00	451.701.500,00	0,00	0,00	416.811.000,00	416.811.000,00	(34.890.500,00)	92,27
4.01.4.01.02.02.111.	Pemeliharaan Peralatan dan Perlengkapan	1.370.000,00	699.815.000,00	0,00	701.185.000,00	870.000,00	675.174.895,00	0,00	676.044.895,00	(25.140.105,00)	96,41
4.01.4.01.02.02.112.	Pemeliharaan Kendaraan Dinas/Operasional	0,00	2.032.714.000,00	0,00	2.032.714.000,00	0,00	1.721.164.507,00	0,00	1.721.164.507,00	(311.549.493,00)	84,67
4.01.4.01.02.06.	PROGRAM PENINGKATAN PENGEMBANGAN SISTEM PELAPORAN CAPAIAN KINERJA DAN KEUANGAN	170.802.200,00	613.826.725,00	0,00	784.628.925,00	146.035.700,00	560.248.175,00	0,00	706.283.875,00	(78.345.050,00)	90,01

Kode	Uraian Urusan, Organisasi, Program dan Kegiatan	Anggaran Setelah Perubahan				Realisasi				Bertambah/ (Berkurang)	%
		Jenis Belanja			Jumlah	Jenis Belanja			Jumlah	(Rp)	
		Pegawai	Barang dan Jasa	Modal		Pegawai	Barang dan Jasa	Modal			
1	2	3	4	5	6=3+4+5	7	8	9	10=7+8+9	11=10-6	12
4.01.4.01.02.06.016.	Penyusunan Laporan Kinerja SKPD	1.390.000,00	27.610.000,00	0,00	29.000.000,00	1.039.500,00	25.502.875,00	0,00	26.542.375,00	(2.457.625,00)	91,52
4.01.4.01.02.06.017.	Penyusunan Laporan Keuangan SKPD	4.696.000,00	71.706.375,00	0,00	76.402.375,00	3.918.000,00	65.191.675,00	0,00	69.109.675,00	(7.292.700,00)	90,45
4.01.4.01.02.06.018.	Penyusunan Rencana Program Kegiatan SKPD serta Pengembangan Data dan Informasi	161.524.200,00	459.618.900,00	0,00	621.143.100,00	138.473.700,00	418.744.300,00	0,00	557.218.000,00	(63.925.100,00)	89,70
4.01.4.01.02.06.019.	Monitoring dan Evaluasi Pelaksanaan Program Kegiatan SKPD	3.192.000,00	54.891.450,00	0,00	58.083.450,00	2.604.500,00	50.809.325,00	0,00	53.413.825,00	(4.669.625,00)	91,96
4.01.4.01.02.19.	PROGRAM PENATAAN PERATURAN PERUNDANG-UNDANGAN	608.642.200,00	1.090.623.475,00	0,00	1.699.265.675,00	603.242.200,00	1.075.646.938,00	0,00	1.678.889.138,00	(20.376.537,00)	98,80
4.01.4.01.02.19.028.	Legislasi Rancangan Produk Hukum Daerah	555.950.000,00	401.290.000,00	0,00	957.240.000,00	550.550.000,00	398.546.062,00	0,00	949.096.062,00	(8.143.938,00)	99,14
4.01.4.01.02.19.029.	Perumusan Kebijakan di Bidang Hukum	17.800.000,00	126.771.000,00	0,00	144.571.000,00	17.800.000,00	125.421.000,00	0,00	143.221.000,00	(1.350.000,00)	99,06
4.01.4.01.02.19.031.	Penyebarluasan dan Digitalisasi Produk Hukum	34.892.200,00	562.562.475,00	0,00	597.454.675,00	34.892.200,00	551.679.876,00	0,00	586.572.076,00	(10.882.599,00)	98,17
4.01.4.01.02.21.	PROGRAM OPTIMALISASI PENYELENGGARAAN PEMERINTAHAN	508.165.000,00	1.710.282.600,00	0,00	2.218.447.600,00	483.715.000,00	1.544.036.795,00	0,00	2.027.751.795,00	(190.695.805,00)	91,40
4.01.4.01.02.21.018.	Penataan Wilayah Administrasi Perbatasan dan Toponimi	28.975.000,00	422.398.100,00	0,00	451.373.100,00	28.975.000,00	401.142.300,00	0,00	430.117.300,00	(21.255.800,00)	95,29
4.01.4.01.02.21.027.	Pelaksanaan Koordinasi, Monitoring, dan Evaluasi Penyelenggaraan Urusan	444.050.000,00	528.712.000,00	0,00	972.762.000,00	420.675.000,00	508.135.950,00	0,00	928.810.950,00	(43.951.050,00)	95,48
4.01.4.01.02.21.028.	Pelaksanaan Koordinasi, Monitoring, dan Evaluasi Penyelenggaraan Pemerintah Daerah	35.140.000,00	759.172.500,00	0,00	794.312.500,00	34.065.000,00	634.758.545,00	0,00	668.823.545,00	(125.488.955,00)	84,20
4.01.4.01.02.22.	PROGRAM PENINGKATAN KAPASITAS KELEMBAGAAN DAERAH	11.450.000,00	48.550.000,00	0,00	60.000.000,00	4.825.000,00	46.162.125,00	0,00	50.987.125,00	(9.012.875,00)	84,97
4.01.4.01.02.22.115.	Rumusan Kebijakan Ketatalaksanaan	11.450.000,00	48.550.000,00	0,00	60.000.000,00	4.825.000,00	46.162.125,00	0,00	50.987.125,00	(9.012.875,00)	84,97
4.01.4.01.02.24.	PROGRAM PENELITIAN DAN PENGEMBANGAN	267.498.000,00	878.102.000,00	0,00	1.145.600.000,00	254.598.000,00	762.677.385,00	0,00	1.017.275.385,00	(128.324.615,00)	88,79
4.01.4.01.02.24.022.	Penguatan Sistem Inovasi Daerah (SIDa)	59.088.000,00	639.112.000,00	0,00	698.200.000,00	58.488.000,00	572.928.810,00	0,00	631.416.810,00	(66.783.190,00)	90,43
4.01.4.01.02.24.026.	Penyiapan Bahan Rumusan Kebijakan Bidang Penelitian dan Pengembangan	208.410.000,00	238.990.000,00	0,00	447.400.000,00	196.110.000,00	189.748.575,00	0,00	385.858.575,00	(61.541.425,00)	86,24
4.01.4.01.02.25.	PROGRAM BANTUAN PELAYANAN HUKUM	747.649.800,00	1.609.511.500,00	0,00	2.357.161.300,00	747.449.800,00	1.553.483.444,00	0,00	2.300.933.244,00	(56.228.056,00)	97,61
4.01.4.01.02.25.007.	Penyelesaian Permasalahan Hukum	687.249.800,00	96.947.800,00	0,00	784.197.600,00	687.249.800,00	91.446.850,00	0,00	778.696.650,00	(5.500.950,00)	99,29
4.01.4.01.02.25.026.	Layanan Hukum Masyarakat	60.400.000,00	1.512.563.700,00	0,00	1.572.963.700,00	60.200.000,00	1.462.036.594,00	0,00	1.522.236.594,00	(50.727.106,00)	96,77

Kode	Uraian Urusan, Organisasi, Program dan Kegiatan	Anggaran Setelah Perubahan				Realisasi				Bertambah/ (Berkurang)	%
		Jenis Belanja			Jumlah	Jenis Belanja			Jumlah	(Rp)	
		Pegawai	Barang dan Jasa	Modal		Pegawai	Barang dan Jasa	Modal			
1	2	3	4	5	6=3+4+5	7	8	9	10=7+8+9	11=10-6	12
4.01.4.01.02.27.	PROGRAM PENGEMBANGAN KEHIDUPAN BERAGAMA	225.400.000,00	6.501.503.000,00	0,00	6.726.903.000,00	211.945.000,00	5.682.804.900,00	0,00	5.894.749.900,00	(832.153.100,00)	87,62
4.01.4.01.02.27.016.	Penyelenggaraan Pembinaan Mental Rohani Agama	153.565.000,00	2.130.145.000,00	0,00	2.283.710.000,00	149.340.000,00	2.056.420.800,00	0,00	2.205.760.800,00	(77.949.200,00)	96,58
4.01.4.01.02.27.034.	Penyelenggaraan Festival Keagamaan	71.835.000,00	4.371.358.000,00	0,00	4.443.193.000,00	62.605.000,00	3.626.384.100,00	0,00	3.688.989.100,00	(754.203.900,00)	83,02
4.01.4.01.02.32.	PROGRAM PENYUSUNAN KEBIJAKAN PEMBANGUNAN	1.289.742.600,00	3.649.684.650,00	0,00	4.939.427.250,00	1.133.217.600,00	3.442.390.611,00	0,00	4.575.608.211,00	(363.819.039,00)	92,63
4.01.4.01.02.32.049.	Penyiapan Bahan Rumusan Kebijakan Bidang PU ESDM, Perhubungan, Kominfo, Kehumasan dan Lingkungan Hidup	81.250.000,00	368.750.000,00	0,00	450.000.000,00	77.375.000,00	359.072.100,00	0,00	436.447.100,00	(13.552.900,00)	96,98
4.01.4.01.02.32.050.	Perumusan Bahan Kebijakan Investasi, Kerjasama, Perijinan dan Pariwisata	491.390.000,00	727.180.000,00	0,00	1.218.570.000,00	468.240.000,00	582.121.438,00	0,00	1.050.361.438,00	(168.208.562,00)	86,19
4.01.4.01.02.32.051.	Perumusan Bahan Kebijakan Sektor Pertanian, Ketahanan Pangan, Perikanan, Kelautan, Kehutanan dan Perkebunan	28.450.000,00	1.068.475.900,00	0,00	1.096.925.900,00	27.250.000,00	1.033.886.907,00	0,00	1.061.136.907,00	(35.788.993,00)	96,73
4.01.4.01.02.32.052.	Perumusan Bahan Kebijakan Sektor Industri, Perdagangan, Koperasi dan UKM	419.844.200,00	742.027.400,00	0,00	1.161.871.600,00	298.569.200,00	732.310.200,00	0,00	1.030.879.400,00	(130.992.200,00)	88,72
4.01.4.01.02.32.053.	Pengendalian Inflasi Daerah	94.713.400,00	175.313.850,00	0,00	270.027.250,00	91.188.400,00	173.159.900,00	0,00	264.348.300,00	(5.678.950,00)	97,89
4.01.4.01.02.32.055.	Perumusan Kebijakan Bidang KB dan Pemberdayaan Masyarakat	78.620.000,00	216.951.750,00	0,00	295.571.750,00	78.620.000,00	213.445.916,00	0,00	292.065.916,00	(3.505.834,00)	98,81
4.01.4.01.02.32.056.	Perumusan Kebijakan Bidang Kesejahteraan Rakyat	85.150.000,00	261.310.750,00	0,00	346.460.750,00	82.000.000,00	259.057.350,00	0,00	341.057.350,00	(5.403.400,00)	98,44
4.01.4.01.02.32.057.	Analisa Kebijakan Penyelenggaraan Program Non APBD dan Urusan Pemerintahan Konkuren	10.325.000,00	89.675.000,00	0,00	100.000.000,00	9.975.000,00	89.336.800,00	0,00	99.311.800,00	(688.200,00)	99,31
4.01.4.01.02.33.	PROGRAM PENGADAAN BARANG DAN JASA	2.613.179.600,00	427.069.400,00	0,00	3.040.249.000,00	2.543.501.000,00	378.440.170,00	0,00	2.921.941.170,00	(118.307.830,00)	96,10
4.01.4.01.02.33.002.	Penguatan Lembaga Pengadaan Barang Dan Jasa	2.613.179.600,00	427.069.400,00	0,00	3.040.249.000,00	2.543.501.000,00	378.440.170,00	0,00	2.921.941.170,00	(118.307.830,00)	96,10
4.01.4.01.02.42.	PROGRAM PELAYANAN KERUMAHTANGGAAN	515.210.200,00	4.488.354.400,00	0,00	5.003.564.600,00	502.009.000,00	4.249.946.425,00	0,00	4.751.955.425,00	(251.609.175,00)	94,97
4.01.4.01.02.42.001.	Penyelenggaraan Layanan Kerumahtanggaan Pimpinan dan Tamu	515.210.200,00	4.488.354.400,00	0,00	5.003.564.600,00	502.009.000,00	4.249.946.425,00	0,00	4.751.955.425,00	(251.609.175,00)	94,97
4.01.4.01.02.44.	PROGRAM PENGAWASAN PRODUK HUKUM	159.900.000,00	312.884.600,00	0,00	472.784.600,00	159.900.000,00	312.671.450,00	0,00	472.571.450,00	(213.150,00)	99,95
4.01.4.01.02.44.001.	Pengawasan Produk Hukum Kabupaten/Kota	159.900.000,00	312.884.600,00	0,00	472.784.600,00	159.900.000,00	312.671.450,00	0,00	472.571.450,00	(213.150,00)	99,95

Kode	Uraian Urusan, Organisasi, Program dan Kegiatan	Anggaran Setelah Perubahan				Realisasi				Bertambah/ (Berkurang)	%
		Jenis Belanja			Jumlah	Jenis Belanja			Jumlah	(Rp)	
		Pegawai	Barang dan Jasa	Modal		Pegawai	Barang dan Jasa	Modal			
1	2	3	4	5	6=3+4+5	7	8	9	10=7+8+9	11=10-6	12
4.01.4.01.02.46.	PROGRAM PELAYANAN KEPROTOKOLAN	248.650.000,00	2.602.946.000,00	0,00	2.851.596.000,00	248.650.000,00	2.215.627.720,00	0,00	2.464.277.720,00	(387.318.280,00)	86,41
4.01.4.01.02.46.001.	Penyelenggaraan Layanan Keprotokolan Pimpinan dan Tamu	248.650.000,00	2.602.946.000,00	0,00	2.851.596.000,00	248.650.000,00	2.215.627.720,00	0,00	2.464.277.720,00	(387.318.280,00)	86,41
Jumlah		11.441.843.400,00	52.337.630.275,00	5.799.017.550,00	69.578.491.225,00	10.874.673.700,00	44.881.904.868,00	5.061.833.302,00	60.818.411.870,00	(8.760.079.355,00)	87,40

**REKAPITULASI REALISASI ANGGARAN BELANJA DAERAH MENURUT URUSAN PEMERINTAHAN DAERAH,
ORGANISASI, PROGRAM DAN KEGIATAN
TAHUN ANGGARAN 2017**

Halaman : 91

Kode	Uraian Urusan, Organisasi, Program dan Kegiatan	Anggaran Setelah Perubahan				Realisasi				Bertambah/ (Berkurang)	%
		Jenis Belanja			Jumlah	Jenis Belanja			Jumlah	(Rp)	
		Pegawai	Barang dan Jasa	Modal		Pegawai	Barang dan Jasa	Modal			
1	2	3	4	5	6=3+4+5	7	8	9	10=7+8+9	11=10-6	12
4.	URUSAN ADMINISTRASI PEMERINTAHAN DAN FUNGSI PENUNJANG PEMERINTAHAN	39.703.026,00	352.512.000,00	58.781.900,00	450.996.926,00	38.813.200,00	254.037.569,00	47.688.200,00	340.538.969,00	(110.457.957,00)	75,50
4.01.	OTONOMI DAERAH DAN PEMERINTAHAN UMUM	39.703.026,00	352.512.000,00	58.781.900,00	450.996.926,00	38.813.200,00	254.037.569,00	47.688.200,00	340.538.969,00	(110.457.957,00)	75,50
4.01.4.01.03.	SEKRETARIAT PARAMPARA PRAJA	39.703.026,00	352.512.000,00	58.781.900,00	450.996.926,00	38.813.200,00	254.037.569,00	47.688.200,00	340.538.969,00	(110.457.957,00)	75,50
4.01.4.01.03.01.	PROGRAM PELAYANAN ADMINISTRASI PERKANTORAN	32.873.026,00	147.792.250,00	3.781.900,00	184.447.176,00	32.184.200,00	143.210.800,00	3.781.000,00	179.176.000,00	(5.271.176,00)	97,14
4.01.4.01.03.01.033.	Penyediaan Jasa, Peralatan, dan Perlengkapan Perkantoran	0,00	44.218.100,00	3.781.900,00	48.000.000,00	0,00	41.988.400,00	3.781.000,00	45.769.400,00	(2.230.600,00)	95,35
4.01.4.01.03.01.034.	Penyediaan Jasa Pengelola Pelayanan Perkantoran	32.873.026,00	624.000,00	0,00	33.497.026,00	32.184.200,00	624.000,00	0,00	32.808.200,00	(688.826,00)	97,94
4.01.4.01.03.01.035.	Penyediaan Rapat-Rapat, Koordinasi dan Konsultasi	0,00	102.950.150,00	0,00	102.950.150,00	0,00	100.598.400,00	0,00	100.598.400,00	(2.351.750,00)	97,71
4.01.4.01.03.02.	PROGRAM PENINGKATAN SARANA DAN PRASARANA APARATUR	0,00	182.550.000,00	55.000.000,00	237.550.000,00	0,00	90.822.069,00	43.907.200,00	134.729.269,00	(102.820.731,00)	56,71
4.01.4.01.03.02.108.	Pengadaan Peralatan dan Perlengkapan	0,00	0,00	55.000.000,00	55.000.000,00	0,00	0,00	43.907.200,00	43.907.200,00	(11.092.800,00)	79,83
4.01.4.01.03.02.111.	Pemeliharaan Peralatan dan Perlengkapan	0,00	37.550.000,00	0,00	37.550.000,00	0,00	25.145.000,00	0,00	25.145.000,00	(12.405.000,00)	66,96
4.01.4.01.03.02.112.	Pemeliharaan Kendaraan Dinas/Operasional	0,00	145.000.000,00	0,00	145.000.000,00	0,00	65.677.069,00	0,00	65.677.069,00	(79.322.931,00)	45,29
4.01.4.01.03.06.	PROGRAM PENINGKATAN PENGEMBANGAN SISTEM PELAPORAN CAPAIAN KINERJA DAN KEUANGAN	6.830.000,00	22.169.750,00	0,00	28.999.750,00	6.629.000,00	20.004.700,00	0,00	26.633.700,00	(2.366.050,00)	91,84
4.01.4.01.03.06.016.	Penyusunan Laporan Kinerja SKPD	0,00	3.000.000,00	0,00	3.000.000,00	0,00	2.895.000,00	0,00	2.895.000,00	(105.000,00)	96,50
4.01.4.01.03.06.017.	Penyusunan Laporan Keuangan SKPD	0,00	5.000.000,00	0,00	5.000.000,00	0,00	3.784.875,00	0,00	3.784.875,00	(1.215.125,00)	75,69
4.01.4.01.03.06.018.	Penyusunan Rencana Program Kegiatan SKPD serta Pengembangan Data dan Informasi	3.870.000,00	10.630.000,00	0,00	14.500.000,00	3.855.000,00	10.581.825,00	0,00	14.436.825,00	(63.175,00)	99,56
4.01.4.01.03.06.019.	Monitoring dan Evaluasi Pelaksanaan Program Kegiatan SKPD	2.960.000,00	3.539.750,00	0,00	6.499.750,00	2.774.000,00	2.743.000,00	0,00	5.517.000,00	(982.750,00)	84,88

Kode	Uraian Urusan, Organisasi, Program dan Kegiatan	Anggaran Setelah Perubahan				Realisasi				Bertambah/ (Berkurang)	%
		Jenis Belanja			Jumlah	Jenis Belanja			Jumlah	(Rp)	
		Pegawai	Barang dan Jasa	Modal		Pegawai	Barang dan Jasa	Modal			
1	2	3	4	5	6=3+4+5	7	8	9	10=7+8+9	11=10-6	12
Jumlah		39.703.026,00	352.512.000,00	58.781.900,00	450.996.926,00	38.813.200,00	254.037.569,00	47.688.200,00	340.538.969,00	(110.457.957,00)	75,50

**REKAPITULASI REALISASI ANGGARAN BELANJA DAERAH MENURUT URUSAN PEMERINTAHAN DAERAH,
ORGANISASI, PROGRAM DAN KEGIATAN**

TAHUN ANGGARAN 2017

Halaman : 93

Kode	Uraian Urusan, Organisasi, Program dan Kegiatan	Anggaran Setelah Perubahan				Realisasi				Bertambah/ (Berkurang)	%
		Jenis Belanja			Jumlah	Jenis Belanja			Jumlah	(Rp)	
		Pegawai	Barang dan Jasa	Modal		Pegawai	Barang dan Jasa	Modal			
1	2	3	4	5	6=3+4+5	7	8	9	10=7+8+9	11=10-6	12
4.	URUSAN ADMINISTRASI PEMERINTAHAN DAN FUNGSI PENUNJANG PEMERINTAHAN	910.870.250,00	2.968.214.000,00	543.233.000,00	4.422.317.250,00	909.020.250,00	2.784.969.708,00	520.388.832,00	4.214.378.790,00	(207.938.460,00)	95,29
4.01.	OTONOMI DAERAH DAN PEMERINTAHAN UMUM	910.870.250,00	2.968.214.000,00	543.233.000,00	4.422.317.250,00	909.020.250,00	2.784.969.708,00	520.388.832,00	4.214.378.790,00	(207.938.460,00)	95,29
4.01.4.01.04.	KANTOR PERWAKILAN DAERAH	910.870.250,00	2.968.214.000,00	543.233.000,00	4.422.317.250,00	909.020.250,00	2.784.969.708,00	520.388.832,00	4.214.378.790,00	(207.938.460,00)	95,29
4.01.4.01.04.01.	PROGRAM PELAYANAN ADMINISTRASI PERKANTORAN	632.863.500,00	1.362.627.000,00	0,00	1.995.490.500,00	632.863.500,00	1.256.190.466,00	0,00	1.889.053.966,00	(106.436.534,00)	94,66
4.01.4.01.04.01.033.	Penyediaan Jasa, Peralatan, dan Perlengkapan Perkantoran	74.326.500,00	918.067.000,00	0,00	992.393.500,00	74.326.500,00	812.403.140,00	0,00	886.729.640,00	(105.663.860,00)	89,35
4.01.4.01.04.01.034.	Penyediaan Jasa Pengelola Pelayanan Perkantoran	558.537.000,00	4.560.000,00	0,00	563.097.000,00	558.537.000,00	3.787.326,00	0,00	562.324.326,00	(772.674,00)	99,86
4.01.4.01.04.01.035.	Penyediaan Rapat-Rapat, Koordinasi dan Konsultasi	0,00	440.000.000,00	0,00	440.000.000,00	0,00	440.000.000,00	0,00	440.000.000,00	0,00	100,00
4.01.4.01.04.02.	PROGRAM PENINGKATAN SARANA DAN PRASARANA APARATUR	1.000.000,00	404.500.000,00	543.233.000,00	948.733.000,00	1.000.000,00	360.770.634,00	520.388.832,00	882.159.466,00	(66.573.534,00)	92,98
4.01.4.01.04.02.108.	Pengadaan Peralatan dan Perlengkapan	0,00	0,00	50.733.000,00	50.733.000,00	0,00	0,00	49.463.000,00	49.463.000,00	(1.270.000,00)	97,49
4.01.4.01.04.02.109.	Pemeliharaan Rumah dan Gedung Kantor	1.000.000,00	66.800.000,00	0,00	67.800.000,00	1.000.000,00	66.800.000,00	0,00	67.800.000,00	0,00	100,00
4.01.4.01.04.02.110.	Pengadaan/Rehabilitasi Kendaraan Dinas/Operasional	0,00	0,00	492.500.000,00	492.500.000,00	0,00	0,00	470.925.832,00	470.925.832,00	(21.574.168,00)	95,61
4.01.4.01.04.02.111.	Pemeliharaan Peralatan dan Perlengkapan	0,00	52.300.000,00	0,00	52.300.000,00	0,00	36.700.000,00	0,00	36.700.000,00	(15.600.000,00)	70,17
4.01.4.01.04.02.112.	Pemeliharaan Kendaraan Dinas/Operasional	0,00	285.400.000,00	0,00	285.400.000,00	0,00	257.270.634,00	0,00	257.270.634,00	(28.129.366,00)	90,14
4.01.4.01.04.06.	PROGRAM PENINGKATAN PENGEMBANGAN SISTEM PELAPORAN CAPAIAN KINERJA DAN KEUANGAN	10.275.000,00	116.987.000,00	0,00	127.262.000,00	10.275.000,00	105.195.108,00	0,00	115.470.108,00	(11.791.892,00)	90,73
4.01.4.01.04.06.016.	Penyusunan Laporan Kinerja SKPD	0,00	5.750.000,00	0,00	5.750.000,00	0,00	5.470.000,00	0,00	5.470.000,00	(280.000,00)	95,13
4.01.4.01.04.06.017.	Penyusunan Laporan Keuangan SKPD	0,00	5.200.000,00	0,00	5.200.000,00	0,00	5.200.000,00	0,00	5.200.000,00	0,00	100,00

Kode	Uraian Urusan, Organisasi, Program dan Kegiatan	Anggaran Setelah Perubahan				Realisasi				Bertambah/ (Berkurang)	%
		Jenis Belanja			Jumlah	Jenis Belanja			Jumlah	(Rp)	
		Pegawai	Barang dan Jasa	Modal		Pegawai	Barang dan Jasa	Modal			
1	2	3	4	5	6=3+4+5	7	8	9	10=7+8+9	11=10-6	12
4.01.4.01.04.06.018.	Penyusunan Rencana Program Kegiatan SKPD serta Pengembangan Data dan Informasi	10.275.000,00	103.177.000,00	0,00	113.452.000,00	10.275.000,00	91.665.108,00	0,00	101.940.108,00	(11.511.892,00)	89,85
4.01.4.01.04.06.019.	Monitoring dan Evaluasi Pelaksanaan Program Kegiatan SKPD	0,00	2.860.000,00	0,00	2.860.000,00	0,00	2.860.000,00	0,00	2.860.000,00	0,00	100,00
4.01.4.01.04.47.	PROGRAM PENINGKATAN FASILITAS LAYANAN KANTOR PERWAKILAN DAERAH	188.331.750,00	327.500.000,00	0,00	515.831.750,00	186.481.750,00	308.618.500,00	0,00	495.100.250,00	(20.731.500,00)	95,98
4.01.4.01.04.47.001.	Pengadaan Sarana dan Prasarana Penginapan	0,00	140.100.000,00	0,00	140.100.000,00	0,00	129.400.700,00	0,00	129.400.700,00	(10.699.300,00)	92,36
4.01.4.01.04.47.002.	Pelayanan Pimpinan dan Tamu	169.231.750,00	54.500.000,00	0,00	223.731.750,00	169.231.750,00	54.500.000,00	0,00	223.731.750,00	0,00	100,00
4.01.4.01.04.47.003.	Pelayanan Informasi dan Koordinasi	19.100.000,00	132.900.000,00	0,00	152.000.000,00	17.250.000,00	124.717.800,00	0,00	141.967.800,00	(10.032.200,00)	93,39
4.01.4.01.04.48.	PROGRAM PENINGKATAN PROMOSI POTENSI DAERAH DAN SENI BUDAYA DAERAH	78.400.000,00	756.600.000,00	0,00	835.000.000,00	78.400.000,00	754.195.000,00	0,00	832.595.000,00	(2.405.000,00)	99,71
4.01.4.01.04.48.001.	Perluasan Jaringan Pemasaran Potensi Daerah	41.800.000,00	743.200.000,00	0,00	785.000.000,00	41.800.000,00	740.795.000,00	0,00	782.595.000,00	(2.405.000,00)	99,69
4.01.4.01.04.48.002.	Promosi Seni dan Budaya Daerah	36.600.000,00	13.400.000,00	0,00	50.000.000,00	36.600.000,00	13.400.000,00	0,00	50.000.000,00	0,00	100,00
Jumlah		910.870.250,00	2.968.214.000,00	543.233.000,00	4.422.317.250,00	909.020.250,00	2.784.969.708,00	520.388.832,00	4.214.378.790,00	(207.938.460,00)	95,29

**REKAPITULASI REALISASI ANGGARAN BELANJA DAERAH MENURUT URUSAN PEMERINTAHAN DAERAH,
ORGANISASI, PROGRAM DAN KEGIATAN**

TAHUN ANGGARAN 2017

Halaman : 95

Kode	Uraian Urusan, Organisasi, Program dan Kegiatan	Anggaran Setelah Perubahan				Realisasi				Bertambah/ (Berkurang)	%
		Jenis Belanja			Jumlah	Jenis Belanja			Jumlah	(Rp)	
		Pegawai	Barang dan Jasa	Modal		Pegawai	Barang dan Jasa	Modal			
1	2	3	4	5	6=3+4+5	7	8	9	10=7+8+9	11=10-6	12
4.	URUSAN ADMINISTRASI PEMERINTAHAN DAN FUNGSI PENUNJANG PEMERINTAHAN	2.621.723.170,00	75.745.851.710,00	3.972.596.350,00	82.340.171.230,00	2.130.095.500,00	58.750.124.559,00	3.875.926.850,60	64.756.146.909,60	(17.584.024.320,40)	78,64
4.01.	OTONOMI DAERAH DAN PEMERINTAHAN UMUM	2.621.723.170,00	75.745.851.710,00	3.972.596.350,00	82.340.171.230,00	2.130.095.500,00	58.750.124.559,00	3.875.926.850,60	64.756.146.909,60	(17.584.024.320,40)	78,64
4.01.4.01.06.	SEKRETARIAT DPRD	2.621.723.170,00	75.745.851.710,00	3.972.596.350,00	82.340.171.230,00	2.130.095.500,00	58.750.124.559,00	3.875.926.850,60	64.756.146.909,60	(17.584.024.320,40)	78,64
4.01.4.01.06.01.	PROGRAM PELAYANAN ADMINISTRASI PERKANTORAN	66.255.000,00	4.326.445.100,00	45.000.000,00	4.437.700.100,00	66.255.000,00	3.208.145.552,00	44.771.660,00	3.319.172.212,00	(1.118.527.888,00)	74,79
4.01.4.01.06.01.033.	Penyediaan Jasa, Peralatan, dan Perlengkapan Perkantoran	8.415.000,00	2.637.863.100,00	45.000.000,00	2.691.278.100,00	8.415.000,00	1.630.972.989,00	44.771.660,00	1.684.159.649,00	(1.007.118.451,00)	62,57
4.01.4.01.06.01.034.	Penyediaan Jasa Pengelola Pelayanan Perkantoran	57.840.000,00	1.038.582.000,00	0,00	1.096.422.000,00	57.840.000,00	995.048.250,00	0,00	1.052.888.250,00	(43.533.750,00)	96,02
4.01.4.01.06.01.035.	Penyediaan Rapat-Rapat, Koordinasi dan Konsultasi	0,00	650.000.000,00	0,00	650.000.000,00	0,00	582.124.313,00	0,00	582.124.313,00	(67.875.687,00)	89,55
4.01.4.01.06.02.	PROGRAM PENINGKATAN SARANA DAN PRASARANA APARATUR	3.470.000,00	3.272.400.000,00	3.927.596.350,00	7.203.466.350,00	0,00	1.637.941.889,00	3.831.155.190,60	5.469.097.079,60	(1.734.369.270,40)	75,92
4.01.4.01.06.02.108.	Pengadaan Peralatan dan Perlengkapan	0,00	0,00	853.050.000,00	853.050.000,00	0,00	0,00	802.290.810,00	802.290.810,00	(50.759.190,00)	94,04
4.01.4.01.06.02.109.	Pemeliharaan Rumah dan Gedung Kantor	3.470.000,00	1.642.400.000,00	0,00	1.645.870.000,00	0,00	450.243.000,00	0,00	450.243.000,00	(1.195.627.000,00)	27,35
4.01.4.01.06.02.110.	Pengadaan/Rehabilitasi Kendaraan Dinas/Operasional	0,00	0,00	3.074.546.350,00	3.074.546.350,00	0,00	0,00	3.028.864.380,60	3.028.864.380,60	(45.681.969,40)	98,51
4.01.4.01.06.02.111.	Pemeliharaan Peralatan dan Perlengkapan	0,00	450.000.000,00	0,00	450.000.000,00	0,00	359.580.800,00	0,00	359.580.800,00	(90.419.200,00)	79,90
4.01.4.01.06.02.112.	Pemeliharaan Kendaraan Dinas/Operasional	0,00	1.180.000.000,00	0,00	1.180.000.000,00	0,00	828.118.089,00	0,00	828.118.089,00	(351.881.911,00)	70,17
4.01.4.01.06.06.	PROGRAM PENINGKATAN PENGEMBANGAN SISTEM PELAPORAN CAPAIAN KINERJA DAN KEUANGAN	66.813.000,00	176.963.520,00	0,00	243.776.520,00	63.360.000,00	165.535.498,00	0,00	228.895.498,00	(14.881.022,00)	93,89
4.01.4.01.06.06.016.	Penyusunan Laporan Kinerja SKPD	3.280.000,00	12.470.000,00	0,00	15.750.000,00	3.271.000,00	11.766.000,00	0,00	15.037.000,00	(713.000,00)	95,47
4.01.4.01.06.06.017.	Penyusunan Laporan Keuangan SKPD	7.380.000,00	48.620.000,00	0,00	56.000.000,00	7.380.000,00	46.870.675,00	0,00	54.250.675,00	(1.749.325,00)	96,87

Kode	Uraian Urusan, Organisasi, Program dan Kegiatan	Anggaran Setelah Perubahan				Realisasi				Bertambah/ (Berkurang)	%
		Jenis Belanja			Jumlah	Jenis Belanja			Jumlah	(Rp)	
		Pegawai	Barang dan Jasa	Modal		Pegawai	Barang dan Jasa	Modal			
1	2	3	4	5	6=3+4+5	7	8	9	10=7+8+9	11=10-6	12
4.01.4.01.06.06.018.	Penyusunan Rencana Program Kegiatan SKPD serta Pengembangan Data dan Informasi	54.153.000,00	100.248.520,00	0,00	154.401.520,00	50.709.000,00	91.760.823,00	0,00	142.469.823,00	(11.931.697,00)	92,27
4.01.4.01.06.06.019.	Monitoring dan Evaluasi Pelaksanaan Program Kegiatan SKPD	2.000.000,00	15.625.000,00	0,00	17.625.000,00	2.000.000,00	15.138.000,00	0,00	17.138.000,00	(487.000,00)	97,23
4.01.4.01.06.36.	PROGRAM PENINGKATAN KINERJA LEMBAGA PERWAKILAN RAKYAT DAERAH	2.383.677.670,00	55.655.098.090,00	0,00	58.038.775.760,00	1.968.265.500,00	43.867.969.041,00	0,00	45.836.234.541,00	(12.202.541.219,00)	78,97
4.01.4.01.06.36.007.	Peningkatan Kapasitas Pimpinan dan Anggota DPRD	44.000.000,00	4.994.323.000,00	0,00	5.038.323.000,00	0,00	4.484.786.556,00	0,00	4.484.786.556,00	(553.536.444,00)	89,01
4.01.4.01.06.36.037.	Penyusunan Pokok-Pokok Pikiran DPRD	27.150.000,00	265.491.750,00	0,00	292.641.750,00	23.482.500,00	205.844.300,00	0,00	229.326.800,00	(63.314.950,00)	78,36
4.01.4.01.06.36.039.	Penyelenggaraan Tugas Badan Musyawarah	5.810.000,00	1.949.772.500,00	0,00	1.955.582.500,00	5.810.000,00	1.408.764.850,00	0,00	1.414.574.850,00	(541.007.650,00)	72,33
4.01.4.01.06.36.040.	Penyelenggaraan Tugas Komisi-Komisi DPRD	16.040.000,00	14.632.766.800,00	0,00	14.648.806.800,00	16.035.000,00	11.491.530.842,00	0,00	11.507.565.842,00	(3.141.240.958,00)	78,55
4.01.4.01.06.36.041.	Penyelenggaraan Tugas Badan Pembentukan Perda dan atau Perdais	69.900.000,00	1.371.135.000,00	0,00	1.441.035.000,00	55.900.000,00	999.860.100,00	0,00	1.055.760.100,00	(385.274.900,00)	73,26
4.01.4.01.06.36.042.	Penyelenggaraan Tugas Badan Kehormatan	0,00	598.649.000,00	0,00	598.649.000,00	0,00	432.932.267,00	0,00	432.932.267,00	(165.716.733,00)	72,31
4.01.4.01.06.36.043.	Penyelenggaraan Pembahasan Pansus/Tim/Alat Kelengkapan Dewan	381.285.000,00	13.846.776.000,00	0,00	14.228.061.000,00	251.405.000,00	10.420.337.195,00	0,00	10.671.742.195,00	(3.556.318.805,00)	75,00
4.01.4.01.06.36.045.	Penyelenggaraan Tugas Badan Anggaran	72.800.000,00	2.247.973.600,00	0,00	2.320.773.600,00	66.500.000,00	1.675.278.836,00	0,00	1.741.778.836,00	(578.994.764,00)	75,05
4.01.4.01.06.36.049.	Penyelenggaraan Reses, Public Hearing dan Konsultasi Publik	81.195.000,00	4.894.160.000,00	0,00	4.975.355.000,00	77.195.000,00	4.616.230.385,00	0,00	4.693.425.385,00	(281.929.615,00)	94,33
4.01.4.01.06.36.050.	Penyelenggaraan Tugas Fraksi-Fraksi DPRD	1.560.000,00	1.382.727.300,00	0,00	1.384.287.300,00	1.560.000,00	1.233.581.150,00	0,00	1.235.141.150,00	(149.146.150,00)	89,22
4.01.4.01.06.36.051.	Penyusunan Produk Hukum Daerah dan Produk Hukum DPRD	248.186.000,00	3.934.681.040,00	0,00	4.182.867.040,00	240.373.000,00	3.172.338.178,00	0,00	3.412.711.178,00	(770.155.862,00)	81,58
4.01.4.01.06.36.052.	Penyusunan Kajian dan Pengembangan Kebijakan	106.480.000,00	1.048.520.000,00	0,00	1.155.000.000,00	92.950.000,00	766.976.700,00	0,00	859.926.700,00	(295.073.300,00)	74,45
4.01.4.01.06.36.053.	Penyelenggaraan Sosialisasi dan Dokumentasi Hukum DPRD	1.197.891.670,00	2.250.597.000,00	0,00	3.448.488.670,00	1.040.115.000,00	1.131.672.225,00	0,00	2.171.787.225,00	(1.276.701.445,00)	62,97
4.01.4.01.06.36.054.	Pengembangan Dokumentasi Kegiatan Persidangan DPRD	10.740.000,00	385.251.100,00	0,00	395.991.100,00	10.740.000,00	353.395.600,00	0,00	364.135.600,00	(31.855.500,00)	91,95
4.01.4.01.06.36.055.	Penyelenggaraan Fungsi Pengawasan DPRD	77.700.000,00	1.512.300.000,00	0,00	1.590.000.000,00	59.400.000,00	1.223.329.357,00	0,00	1.282.729.357,00	(307.270.643,00)	80,67
4.01.4.01.06.36.056.	Penyelenggaraan Kaukus Parlemen Perempuan	42.940.000,00	339.974.000,00	0,00	382.914.000,00	26.800.000,00	251.110.500,00	0,00	277.910.500,00	(105.003.500,00)	72,57
4.01.4.01.06.37.	PROGRAM KERJASAMA INFORMASI DPRD DENGAN MASS MEDIA	94.077.500,00	4.393.625.000,00	0,00	4.487.702.500,00	27.715.000,00	3.867.588.955,00	0,00	3.895.303.955,00	(592.398.545,00)	86,79

Kode	Uraian Urusan, Organisasi, Program dan Kegiatan	Anggaran Setelah Perubahan				Realisasi				Bertambah/ (Berkurang)	%
		Jenis Belanja			Jumlah	Jenis Belanja			Jumlah	(Rp)	
		Pegawai	Barang dan Jasa	Modal		Pegawai	Barang dan Jasa	Modal			
1	2	3	4	5	6=3+4+5	7	8	9	10=7+8+9	11=10-6	12
4.01.4.01.06.37.001.	Penyebarluasan Kinerja dan Produk Kerja DPRD	42.815.000,00	3.164.465.000,00	0,00	3.207.280.000,00	6.930.000,00	2.946.871.955,00	0,00	2.953.801.955,00	(253.478.045,00)	92,09
4.01.4.01.06.37.002.	Pengembangan Kemitraan Kehumasan	51.262.500,00	1.229.160.000,00	0,00	1.280.422.500,00	20.785.000,00	920.717.000,00	0,00	941.502.000,00	(338.920.500,00)	73,53
4.01.4.01.06.45.	PROGRAM PELAYANAN TAMU DAN PIMPINAN DPRD	7.430.000,00	7.921.320.000,00	0,00	7.928.750.000,00	4.500.000,00	6.002.943.624,00	0,00	6.007.443.624,00	(1.921.306.376,00)	75,76
4.01.4.01.06.45.001.	Penyelenggaraan Keprotokolan DPRD dan Sekretariat DPRD	5.420.000,00	1.263.330.000,00	0,00	1.268.750.000,00	3.400.000,00	908.389.033,00	0,00	911.789.033,00	(356.960.967,00)	71,86
4.01.4.01.06.45.002.	Koordinasi dan Pelaksanaan Tugas Pimpinan DPRD	2.010.000,00	6.657.990.000,00	0,00	6.660.000.000,00	1.100.000,00	5.094.554.591,00	0,00	5.095.654.591,00	(1.564.345.409,00)	76,51
Jumlah		2.621.723.170,00	75.745.851.710,00	3.972.596.350,00	82.340.171.230,00	2.130.095.500,00	58.750.124.559,00	3.875.926.850,60	64.756.146.909,60	(17.584.024.320,40)	78,64

**REKAPITULASI REALISASI ANGGARAN BELANJA DAERAH MENURUT URUSAN PEMERINTAHAN DAERAH,
ORGANISASI, PROGRAM DAN KEGIATAN
TAHUN ANGGARAN 2017**

Halaman : 98

Kode	Uraian Urusan, Organisasi, Program dan Kegiatan	Anggaran Setelah Perubahan				Realisasi				Bertambah/ (Berkurang)	%
		Jenis Belanja			Jumlah	Jenis Belanja			Jumlah	(Rp)	
		Pegawai	Barang dan Jasa	Modal		Pegawai	Barang dan Jasa	Modal			
1	2	3	4	5	6=3+4+5	7	8	9	10=7+8+9	11=10-6	12
4.	URUSAN ADMINISTRASI PEMERINTAHAN DAN FUNGSI PENUNJANG PEMERINTAHAN	3.428.863.000,00	3.867.161.622,00	156.999.378,00	7.453.024.000,00	3.419.253.000,00	3.740.893.956,00	142.475.480,00	7.302.622.436,00	(150.401.564,00)	97,98
4.01.	OTONOMI DAERAH DAN PEMERINTAHAN UMUM	3.428.863.000,00	3.867.161.622,00	156.999.378,00	7.453.024.000,00	3.419.253.000,00	3.740.893.956,00	142.475.480,00	7.302.622.436,00	(150.401.564,00)	97,98
4.01.4.01.07.	INSPEKTORAT	3.428.863.000,00	3.867.161.622,00	156.999.378,00	7.453.024.000,00	3.419.253.000,00	3.740.893.956,00	142.475.480,00	7.302.622.436,00	(150.401.564,00)	97,98
4.01.4.01.07.01.	PROGRAM PELAYANAN ADMINISTRASI PERKANTORAN	43.260.000,00	1.315.044.422,00	1.082.128,00	1.359.386.550,00	42.970.000,00	1.269.159.181,00	1.020.480,00	1.313.149.661,00	(46.236.889,00)	96,59
4.01.4.01.07.01.033.	Penyediaan Jasa, Peralatan, dan Perlengkapan Perkantoran	13.170.000,00	441.202.872,00	1.082.128,00	455.455.000,00	13.170.000,00	400.483.088,00	1.020.480,00	414.673.568,00	(40.781.432,00)	91,04
4.01.4.01.07.01.034.	Penyediaan Jasa Pengelola Pelayanan Perkantoran	30.090.000,00	198.485.550,00	0,00	228.575.550,00	29.800.000,00	198.425.000,00	0,00	228.225.000,00	(350.550,00)	99,84
4.01.4.01.07.01.035.	Penyediaan Rapat-Rapat, Koordinasi dan Konsultasi	0,00	675.356.000,00	0,00	675.356.000,00	0,00	670.251.093,00	0,00	670.251.093,00	(5.104.907,00)	99,24
4.01.4.01.07.02.	PROGRAM PENINGKATAN SARANA DAN PRASARANA APARATUR	0,00	422.967.300,00	155.917.250,00	578.884.550,00	0,00	420.675.965,00	141.455.000,00	562.130.965,00	(16.753.585,00)	97,10
4.01.4.01.07.02.108.	Pengadaan Peralatan dan Perlengkapan	0,00	0,00	155.917.250,00	155.917.250,00	0,00	0,00	141.455.000,00	141.455.000,00	(14.462.250,00)	90,72
4.01.4.01.07.02.109.	Pemeliharaan Rumah dan Gedung Kantor	0,00	32.005.300,00	0,00	32.005.300,00	0,00	31.779.000,00	0,00	31.779.000,00	(226.300,00)	99,29
4.01.4.01.07.02.111.	Pemeliharaan Peralatan dan Perlengkapan	0,00	61.532.000,00	0,00	61.532.000,00	0,00	61.518.500,00	0,00	61.518.500,00	(13.500,00)	99,97
4.01.4.01.07.02.112.	Pemeliharaan Kendaraan Dinas/Operasional	0,00	329.430.000,00	0,00	329.430.000,00	0,00	327.378.465,00	0,00	327.378.465,00	(2.051.535,00)	99,37
4.01.4.01.07.05.	PROGRAM PENINGKATAN KAPASITAS SUMBERDAYA APARATUR	42.378.000,00	168.869.500,00	0,00	211.247.500,00	42.378.000,00	164.743.503,00	0,00	207.121.503,00	(4.125.997,00)	98,04
4.01.4.01.07.05.001.	Pendidikan Dan Pelatihan Formal	0,00	114.900.000,00	0,00	114.900.000,00	0,00	114.730.905,00	0,00	114.730.905,00	(169.095,00)	99,85
4.01.4.01.07.05.003.	Bimbingan Teknis Implementasi Peraturan Perundang-Undangan	16.500.000,00	35.340.000,00	0,00	51.840.000,00	16.500.000,00	31.740.000,00	0,00	48.240.000,00	(3.600.000,00)	93,05
4.01.4.01.07.05.007.	Pembinaan, Pengembangan Kualitas Profesi Dan Penilaian Angka Kredit Jabatan Fungsional Tertentu	25.878.000,00	18.629.500,00	0,00	44.507.500,00	25.878.000,00	18.272.598,00	0,00	44.150.598,00	(356.902,00)	99,19

Kode	Uraian Urusan, Organisasi, Program dan Kegiatan	Anggaran Setelah Perubahan				Realisasi				Bertambah/ (Berkurang)	%
		Jenis Belanja			Jumlah	Jenis Belanja			Jumlah	(Rp)	
		Pegawai	Barang dan Jasa	Modal		Pegawai	Barang dan Jasa	Modal			
1	2	3	4	5	6=3+4+5	7	8	9	10=7+8+9	11=10-6	12
4.01.4.01.07.06.	PROGRAM PENINGKATAN PENGEMBANGAN SISTEM PELAPORAN CAPAIAN KINERJA DAN KEUANGAN	11.925.000,00	27.714.000,00	0,00	39.639.000,00	11.775.000,00	27.713.700,00	0,00	39.488.700,00	(150.300,00)	99,62
4.01.4.01.07.06.016.	Penyusunan Laporan Kinerja SKPD	0,00	1.255.500,00	0,00	1.255.500,00	0,00	1.255.500,00	0,00	1.255.500,00	0,00	100,00
4.01.4.01.07.06.017.	Penyusunan Laporan Keuangan SKPD	0,00	2.400.000,00	0,00	2.400.000,00	0,00	2.400.000,00	0,00	2.400.000,00	0,00	100,00
4.01.4.01.07.06.018.	Penyusunan Rencana Program Kegiatan SKPD serta Pengembangan Data dan Informasi	8.700.000,00	21.717.500,00	0,00	30.417.500,00	8.550.000,00	21.717.500,00	0,00	30.267.500,00	(150.000,00)	99,50
4.01.4.01.07.06.019.	Monitoring dan Evaluasi Pelaksanaan Program Kegiatan SKPD	3.225.000,00	2.341.000,00	0,00	5.566.000,00	3.225.000,00	2.340.700,00	0,00	5.565.700,00	(300,00)	99,99
4.01.4.01.07.38.	PROGRAM PENINGKATAN SISTEM PENGAWASAN INTERNAL DAN PENGENDALIAN PELAKSANAAN KEBIJAKAN KDH	3.331.300.000,00	1.932.566.400,00	0,00	5.263.866.400,00	3.322.130.000,00	1.858.601.607,00	0,00	5.180.731.607,00	(83.134.793,00)	98,42
4.01.4.01.07.38.001.	Pelaksanaan Pengawasan Internal Secara Berkala	2.135.100.000,00	1.103.282.000,00	0,00	3.238.382.000,00	2.133.465.000,00	1.085.164.074,00	0,00	3.218.629.074,00	(19.752.926,00)	99,39
4.01.4.01.07.38.003.	Pengendalian Manajemen Pelaksanaan Kebijakan K D H	441.150.000,00	316.001.050,00	0,00	757.151.050,00	436.265.000,00	282.314.650,00	0,00	718.579.650,00	(38.571.400,00)	94,90
4.01.4.01.07.38.007.	Koordinasi Pengawasan yang Lebih Komprehensif	31.600.000,00	92.952.000,00	0,00	124.552.000,00	31.600.000,00	87.552.000,00	0,00	119.152.000,00	(5.400.000,00)	95,66
4.01.4.01.07.38.009.	Evaluasi Kinerja Penyelenggaraan Pemerintah Daerah	178.950.000,00	44.817.500,00	0,00	223.767.500,00	178.300.000,00	41.285.600,00	0,00	219.585.600,00	(4.181.900,00)	98,13
4.01.4.01.07.38.010.	Gelar Pengawasan Daerah dan Pemutakhiran Data Tindak Lanjut Hasil Temuan Pengawasan	209.500.000,00	60.365.600,00	0,00	269.865.600,00	207.500.000,00	55.744.050,00	0,00	263.244.050,00	(6.621.550,00)	97,54
4.01.4.01.07.38.011.	Monitoring, Evaluasi dan Inventarisasi Temuan Pengawasan	0,00	46.263.750,00	0,00	46.263.750,00	0,00	46.005.500,00	0,00	46.005.500,00	(258.250,00)	99,44
4.01.4.01.07.38.014.	Pemeriksaan Khusus Di Lingkungan Pemerintah Daerah	335.000.000,00	268.884.500,00	0,00	603.884.500,00	335.000.000,00	260.535.733,00	0,00	595.535.733,00	(8.348.767,00)	98,61

Kode	Uraian Urusan, Organisasi, Program dan Kegiatan	Anggaran Setelah Perubahan				Realisasi				Bertambah/ (Berkurang)	%
		Jenis Belanja			Jumlah	Jenis Belanja			Jumlah	(Rp)	
		Pegawai	Barang dan Jasa	Modal		Pegawai	Barang dan Jasa	Modal			
1	2	3	4	5	6=3+4+5	7	8	9	10=7+8+9	11=10-6	12
Jumlah		3.428.863.000,00	3.867.161.622,00	156.999.378,00	7.453.024.000,00	3.419.253.000,00	3.740.893.956,00	142.475.480,00	7.302.622.436,00	(150.401.564,00)	97,98

**REKAPITULASI REALISASI ANGGARAN BELANJA DAERAH MENURUT URUSAN PEMERINTAHAN DAERAH,
ORGANISASI, PROGRAM DAN KEGIATAN
TAHUN ANGGARAN 2017**

Halaman : 101

Kode	Uraian Urusan, Organisasi, Program dan Kegiatan	Anggaran Setelah Perubahan				Realisasi				Bertambah/ (Berkurang)	%
		Jenis Belanja			Jumlah	Jenis Belanja			Jumlah	(Rp)	
		Pegawai	Barang dan Jasa	Modal		Pegawai	Barang dan Jasa	Modal			
1	2	3	4	5	6=3+4+5	7	8	9	10=7+8+9	11=10-6	12
1.	URUSAN KONKUREN WAJIB	604.295.000,00	2.199.108.300,00	0,00	2.803.403.300,00	569.945.000,00	1.744.391.020,00	0,00	2.314.336.020,00	(489.067.280,00)	82,55
1.20.	STATISTIK	604.295.000,00	2.199.108.300,00	0,00	2.803.403.300,00	569.945.000,00	1.744.391.020,00	0,00	2.314.336.020,00	(489.067.280,00)	82,55
1.20.4.02.01.	BADAN PERENCANAAN PEMBANGUNAN DAERAH	604.295.000,00	2.199.108.300,00	0,00	2.803.403.300,00	569.945.000,00	1.744.391.020,00	0,00	2.314.336.020,00	(489.067.280,00)	82,55
1.20.4.02.01.16.	PROGRAM PENGEMBANGAN STATISTIK DAERAH	604.295.000,00	2.199.108.300,00	0,00	2.803.403.300,00	569.945.000,00	1.744.391.020,00	0,00	2.314.336.020,00	(489.067.280,00)	82,55
1.20.4.02.01.16.004.	Pengelolaan Data Dan Statistik Daerah	187.500.000,00	1.417.228.300,00	0,00	1.604.728.300,00	163.350.000,00	1.067.384.020,00	0,00	1.230.734.020,00	(373.994.280,00)	76,69
1.20.4.02.01.16.005.	Penyajian Dan Informasi Data Statistik	416.795.000,00	781.880.000,00	0,00	1.198.675.000,00	406.595.000,00	677.007.000,00	0,00	1.083.602.000,00	(115.073.000,00)	90,39
4.	URUSAN ADMINISTRASI PEMERINTAHAN DAN FUNGSI PENUNJANG PEMERINTAHAN	2.898.293.000,00	10.251.740.295,00	1.027.409.850,00	14.177.443.145,00	2.719.910.500,00	8.969.480.355,00	948.505.810,00	12.637.896.665,00	(1.539.546.480,00)	89,14
4.02.	PERENCANAAN PEMBANGUNAN	2.898.293.000,00	10.251.740.295,00	1.027.409.850,00	14.177.443.145,00	2.719.910.500,00	8.969.480.355,00	948.505.810,00	12.637.896.665,00	(1.539.546.480,00)	89,14
4.02.4.02.01.	BADAN PERENCANAAN PEMBANGUNAN DAERAH	2.898.293.000,00	10.251.740.295,00	1.027.409.850,00	14.177.443.145,00	2.719.910.500,00	8.969.480.355,00	948.505.810,00	12.637.896.665,00	(1.539.546.480,00)	89,14
4.02.4.02.01.01.	PROGRAM PELAYANAN ADMINISTRASI PERKANTORAN	91.578.000,00	1.932.454.820,00	15.079.250,00	2.039.112.070,00	59.358.000,00	1.504.454.336,00	4.732.510,00	1.568.544.846,00	(470.567.224,00)	76,92
4.02.4.02.01.01.033.	Penyediaan Jasa, Peralatan, dan Perlengkapan Perkantoran	33.618.000,00	910.813.320,00	15.079.250,00	959.510.570,00	7.218.000,00	671.893.596,00	4.732.510,00	683.844.106,00	(275.666.464,00)	71,27
4.02.4.02.01.01.034.	Penyediaan Jasa Pengelola Pelayanan Perkantoran	57.960.000,00	7.236.500,00	0,00	65.196.500,00	52.140.000,00	7.201.700,00	0,00	59.341.700,00	(5.854.800,00)	91,01
4.02.4.02.01.01.035.	Penyediaan Rapat-Rapat, Koordinasi dan Konsultasi	0,00	1.014.405.000,00	0,00	1.014.405.000,00	0,00	825.359.040,00	0,00	825.359.040,00	(189.045.960,00)	81,36
4.02.4.02.01.02.	PROGRAM PENINGKATAN SARANA DAN PRASARANA APARATUR	2.180.000,00	730.357.000,00	956.501.600,00	1.689.038.600,00	2.000.000,00	465.268.662,00	892.473.300,00	1.359.741.962,00	(329.296.638,00)	80,50
4.02.4.02.01.02.107.	Pembangunan/Rehabilitasi Rumah dan Gedung Kantor	0,00	0,00	153.000.000,00	153.000.000,00	0,00	0,00	151.349.300,00	151.349.300,00	(1.650.700,00)	98,92
4.02.4.02.01.02.108.	Pengadaan Peralatan dan Perlengkapan	0,00	0,00	803.501.600,00	803.501.600,00	0,00	0,00	741.124.000,00	741.124.000,00	(62.377.600,00)	92,23
4.02.4.02.01.02.109.	Pemeliharaan Rumah dan Gedung Kantor	2.180.000,00	271.712.000,00	0,00	273.892.000,00	2.000.000,00	266.048.730,00	0,00	268.048.730,00	(5.843.270,00)	97,86
4.02.4.02.01.02.111.	Pemeliharaan Peralatan dan Perlengkapan	0,00	121.790.000,00	0,00	121.790.000,00	0,00	90.001.494,00	0,00	90.001.494,00	(31.788.506,00)	73,89

Kode	Uraian Urusan, Organisasi, Program dan Kegiatan	Anggaran Setelah Perubahan				Realisasi				Bertambah/ (Berkurang)	%
		Jenis Belanja			Jumlah	Jenis Belanja			Jumlah	(Rp)	
		Pegawai	Barang dan Jasa	Modal		Pegawai	Barang dan Jasa	Modal			
1	2	3	4	5	6=3+4+5	7	8	9	10=7+8+9	11=10-6	12
4.02.4.02.01.02.112.	Pemeliharaan Kendaraan Dinas/Operasional	0,00	336.855.000,00	0,00	336.855.000,00	0,00	109.218.438,00	0,00	109.218.438,00	(227.636.562,00)	32,42
4.02.4.02.01.05.	PROGRAM PENINGKATAN KAPASITAS SUMBERDAYA APARATUR	39.700.000,00	134.580.000,00	0,00	174.280.000,00	35.535.000,00	114.944.300,00	0,00	150.479.300,00	(23.800.700,00)	86,34
4.02.4.02.01.05.007.	Pembinaan, Pengembangan Kualitas Profesi Dan Penilaian Angka Kredit Jabatan Fungsional Tertentu	39.700.000,00	134.580.000,00	0,00	174.280.000,00	35.535.000,00	114.944.300,00	0,00	150.479.300,00	(23.800.700,00)	86,34
4.02.4.02.01.06.	PROGRAM PENINGKATAN PENGEMBANGAN SISTEM PELAPORAN CAPAIAN KINERJA DAN KEUANGAN	71.355.000,00	341.952.725,00	0,00	413.307.725,00	69.502.500,00	315.171.755,00	0,00	384.674.255,00	(28.633.470,00)	93,07
4.02.4.02.01.06.016.	Penyusunan Laporan Kinerja SKPD	2.100.000,00	17.327.000,00	0,00	19.427.000,00	2.100.000,00	16.782.800,00	0,00	18.882.800,00	(544.200,00)	97,19
4.02.4.02.01.06.017.	Penyusunan Laporan Keuangan SKPD	10.440.000,00	23.560.000,00	0,00	34.000.000,00	10.440.000,00	20.278.530,00	0,00	30.718.530,00	(3.281.470,00)	90,34
4.02.4.02.01.06.018.	Penyusunan Rencana Program Kegiatan SKPD serta Pengembangan Data dan Informasi	52.210.000,00	285.071.725,00	0,00	337.281.725,00	50.357.500,00	263.083.325,00	0,00	313.440.825,00	(23.840.900,00)	92,93
4.02.4.02.01.06.019.	Monitoring dan Evaluasi Pelaksanaan Program Kegiatan SKPD	6.605.000,00	15.994.000,00	0,00	22.599.000,00	6.605.000,00	15.027.100,00	0,00	21.632.100,00	(966.900,00)	95,72
4.02.4.02.01.21.	PROGRAM PERENCANAAN PEMBANGUNAN DAERAH	588.410.000,00	2.540.659.000,00	0,00	3.129.069.000,00	533.380.000,00	2.335.275.384,00	0,00	2.868.655.384,00	(260.413.616,00)	91,67
4.02.4.02.01.21.072.	Penyusunan Perencanaan Pembangunan Kewilayahan	454.645.000,00	1.378.884.000,00	0,00	1.833.529.000,00	409.215.000,00	1.278.788.075,00	0,00	1.688.003.075,00	(145.525.925,00)	92,06
4.02.4.02.01.21.073.	Penyusunan Perencanaan Pembangunan Sektoral	18.800.000,00	294.617.000,00	0,00	313.417.000,00	18.800.000,00	281.139.059,00	0,00	299.939.059,00	(13.477.941,00)	95,69
4.02.4.02.01.21.074.	Penyusunan Perencanaan Pembangunan Jangka Menengah Daerah	114.965.000,00	867.158.000,00	0,00	982.123.000,00	105.365.000,00	775.348.250,00	0,00	880.713.250,00	(101.409.750,00)	89,67
4.02.4.02.01.22.	PROGRAM PERENCANAAN PEMBANGUNAN EKONOMI	241.950.000,00	500.137.000,00	0,00	742.087.000,00	230.850.000,00	487.267.151,00	0,00	718.117.151,00	(23.969.849,00)	96,76
4.02.4.02.01.22.065.	Penyusunan Perencanaan Pembangunan Pertanian Dan Kelautan	132.450.000,00	232.550.000,00	0,00	365.000.000,00	125.700.000,00	225.744.043,00	0,00	351.444.043,00	(13.555.957,00)	96,28
4.02.4.02.01.22.066.	Penyusunan Perencanaan Pembangunan Dunia Usaha	109.500.000,00	267.587.000,00	0,00	377.087.000,00	105.150.000,00	261.523.108,00	0,00	366.673.108,00	(10.413.892,00)	97,23
4.02.4.02.01.23.	PROGRAM PERENCANAAN SOSIAL BUDAYA	322.750.000,00	743.407.000,00	0,00	1.066.157.000,00	303.450.000,00	673.276.815,00	0,00	976.726.815,00	(89.430.185,00)	91,61
4.02.4.02.01.23.050.	Penyusunan Perencanaan Pembangunan SDM	81.400.000,00	143.237.000,00	0,00	224.637.000,00	76.950.000,00	134.645.821,00	0,00	211.595.821,00	(13.041.179,00)	94,19
4.02.4.02.01.23.051.	Penyusunan Perencanaan Pembangunan Kesra	181.100.000,00	509.605.000,00	0,00	690.705.000,00	166.800.000,00	456.299.994,00	0,00	623.099.994,00	(67.605.006,00)	90,21

Kode	Uraian Urusan, Organisasi, Program dan Kegiatan	Anggaran Setelah Perubahan				Realisasi				Bertambah/ (Berkurang)	%
		Jenis Belanja			Jumlah	Jenis Belanja			Jumlah	(Rp)	
		Pegawai	Barang dan Jasa	Modal		Pegawai	Barang dan Jasa	Modal			
1	2	3	4	5	6=3+4+5	7	8	9	10=7+8+9	11=10-6	12
4.02.4.02.01.23.052.	Penyusunan Perencanaan Pembangunan Budaya	60.250.000,00	90.565.000,00	0,00	150.815.000,00	59.700.000,00	82.331.000,00	0,00	142.031.000,00	(8.784.000,00)	94,17
4.02.4.02.01.26.	PROGRAM PERENCANAAN PENGEMBANGAN WILAYAH DAN SARANA PRASARANA	692.190.000,00	1.167.502.850,00	55.829.000,00	1.915.521.850,00	658.440.000,00	1.018.915.772,00	51.300.000,00	1.728.655.772,00	(186.866.078,00)	90,24
4.02.4.02.01.26.008.	Peningkatan Pengelolaan Sumber Daya Air Wilayah Sungai Dan Pengelolaan Irigasi Partisipatif (WISMP) - Loan	109.280.000,00	239.125.000,00	55.829.000,00	404.234.000,00	109.280.000,00	176.972.267,00	51.300.000,00	337.552.267,00	(66.681.733,00)	83,50
4.02.4.02.01.26.009.	Peningkatan Pengelolaan Sumber Daya Air Wilayah Sungai Dan Pengelolaan Irigasi Partisipatif (WISMP) - APBD	59.250.000,00	77.250.000,00	0,00	136.500.000,00	57.050.000,00	71.988.575,00	0,00	129.038.575,00	(7.461.425,00)	94,53
4.02.4.02.01.26.010.	Penyusunan Perencanaan Pembangunan PTP Dan ESDM	289.900.000,00	462.683.000,00	0,00	752.583.000,00	280.350.000,00	449.834.600,00	0,00	730.184.600,00	(22.398.400,00)	97,02
4.02.4.02.01.26.011.	Penyusunan Perencanaan Pembangunan SDA dan LH	144.310.000,00	159.371.650,00	0,00	303.681.650,00	124.850.000,00	143.847.130,00	0,00	268.697.130,00	(34.984.520,00)	88,47
4.02.4.02.01.26.012.	Penyusunan KLHS	89.450.000,00	229.073.200,00	0,00	318.523.200,00	86.910.000,00	176.273.200,00	0,00	263.183.200,00	(55.340.000,00)	82,62
4.02.4.02.01.27.	PROGRAM PERENCANAAN PEMBANGUNAN PEMERINTAHAN	226.080.000,00	460.176.000,00	0,00	686.256.000,00	211.905.000,00	394.871.665,00	0,00	606.776.665,00	(79.479.335,00)	88,41
4.02.4.02.01.27.009.	Penyusunan Perencanaan Pembangunan Pemerintahan Umum	121.400.000,00	248.856.000,00	0,00	370.256.000,00	116.600.000,00	217.805.813,00	0,00	334.405.813,00	(35.850.187,00)	90,31
4.02.4.02.01.27.010.	Penyusunan Perencanaan Pembangunan Administrasi Publik	104.680.000,00	211.320.000,00	0,00	316.000.000,00	95.305.000,00	177.065.852,00	0,00	272.370.852,00	(43.629.148,00)	86,19
4.02.4.02.01.28.	PROGRAM PENGENDALIAN PEMBANGUNAN DAERAH	622.100.000,00	1.700.513.900,00	0,00	2.322.613.900,00	615.490.000,00	1.660.034.515,00	0,00	2.275.524.515,00	(47.089.385,00)	97,97
4.02.4.02.01.28.017.	Pelaksanaan Pengendalian, Monitoring Dan Evaluasi Pembangunan Daerah	575.825.000,00	1.045.168.900,00	0,00	1.620.993.900,00	569.970.000,00	1.033.921.600,00	0,00	1.603.891.600,00	(17.102.300,00)	98,94
4.02.4.02.01.28.018.	Penilaian Kinerja Pembangunan Daerah	46.275.000,00	655.345.000,00	0,00	701.620.000,00	45.520.000,00	626.112.915,00	0,00	671.632.915,00	(29.987.085,00)	95,72
Jumlah		3.502.588.000,00	12.450.848.595,00	1.027.409.850,00	16.980.846.445,00	3.289.855.500,00	10.713.871.375,00	948.505.810,00	14.952.232.685,00	(2.028.613.760,00)	88,05

**REKAPITULASI REALISASI ANGGARAN BELANJA DAERAH MENURUT URUSAN PEMERINTAHAN DAERAH,
ORGANISASI, PROGRAM DAN KEGIATAN
TAHUN ANGGARAN 2017**

Halaman : 104

Kode	Uraian Urusan, Organisasi, Program dan Kegiatan	Anggaran Setelah Perubahan				Realisasi				Bertambah/ (Berkurang)	%
		Jenis Belanja			Jumlah	Jenis Belanja			Jumlah	(Rp)	
		Pegawai	Barang dan Jasa	Modal		Pegawai	Barang dan Jasa	Modal			
1	2	3	4	5	6=3+4+5	7	8	9	10=7+8+9	11=10-6	12
4.	URUSAN ADMINISTRASI PEMERINTAHAN DAN FUNGSI PENUNJANG PEMERINTAHAN	8.499.665.480,00	25.707.116.040,00	65.757.224.550,00	99.964.006.070,00	8.192.792.680,00	22.690.062.726,52	64.141.880.223,00	95.024.735.629,52	(4.939.270.440,48)	95,05
4.03.	ADMINISTRASI KEUANGAN DAERAH	8.499.665.480,00	25.707.116.040,00	65.757.224.550,00	99.964.006.070,00	8.192.792.680,00	22.690.062.726,52	64.141.880.223,00	95.024.735.629,52	(4.939.270.440,48)	95,05
4.03.4.03.01.	DINAS PENDAPATAN, PENGELOLAAN KEUANGAN DAN ASET	8.499.665.480,00	25.707.116.040,00	65.757.224.550,00	99.964.006.070,00	8.192.792.680,00	22.690.062.726,52	64.141.880.223,00	95.024.735.629,52	(4.939.270.440,48)	95,05
4.03.4.03.01.01.	PROGRAM PELAYANAN ADMINISTRASI PERKANTORAN	323.390.000,00	7.914.631.250,00	10.100.000,00	8.248.121.250,00	316.030.000,00	6.656.093.063,00	6.346.300,00	6.978.469.363,00	(1.269.651.887,00)	84,60
4.03.4.03.01.01.033.	Penyediaan Jasa, Peralatan, dan Perlengkapan Perkantoran	54.690.000,00	5.467.644.850,00	10.100.000,00	5.532.434.850,00	49.065.000,00	4.534.989.879,00	6.346.300,00	4.590.401.179,00	(942.033.671,00)	82,97
4.03.4.03.01.01.034.	Penyediaan Jasa Pengelola Pelayanan Perkantoran	268.700.000,00	1.099.839.400,00	0,00	1.368.539.400,00	266.965.000,00	1.058.476.700,00	0,00	1.325.441.700,00	(43.097.700,00)	96,85
4.03.4.03.01.01.035.	Penyediaan Rapat-Rapat, Koordinasi dan Konsultasi	0,00	1.347.147.000,00	0,00	1.347.147.000,00	0,00	1.062.626.484,00	0,00	1.062.626.484,00	(284.520.516,00)	78,87
4.03.4.03.01.02.	PROGRAM PENINGKATAN SARANA DAN PRASARANA APARATUR	12.935.000,00	3.577.633.000,00	63.872.665.900,00	67.463.233.900,00	7.965.000,00	3.245.604.879,00	62.367.263.563,00	65.620.833.442,00	(1.842.400.458,00)	97,26
4.03.4.03.01.02.107.	Pembangunan/Rehabilitasi Rumah dan Gedung Kantor	0,00	73.000.000,00	54.841.958.000,00	54.914.958.000,00	0,00	45.847.000,00	54.196.668.163,00	54.242.515.163,00	(672.442.837,00)	98,77
4.03.4.03.01.02.108.	Pengadaan Peralatan dan Perlengkapan	0,00	0,00	8.984.507.900,00	8.984.507.900,00	0,00	0,00	8.125.795.400,00	8.125.795.400,00	(858.712.500,00)	90,44
4.03.4.03.01.02.109.	Pemeliharaan Rumah dan Gedung Kantor	5.300.000,00	1.213.463.000,00	0,00	1.218.763.000,00	4.800.000,00	1.195.276.280,00	0,00	1.200.076.280,00	(18.686.720,00)	98,46
4.03.4.03.01.02.111.	Pemeliharaan Peralatan dan Perlengkapan	7.635.000,00	1.588.670.000,00	46.200.000,00	1.642.505.000,00	3.165.000,00	1.499.142.000,00	44.800.000,00	1.547.107.000,00	(95.398.000,00)	94,19
4.03.4.03.01.02.112.	Pemeliharaan Kendaraan Dinas/Operasional	0,00	702.500.000,00	0,00	702.500.000,00	0,00	505.339.599,00	0,00	505.339.599,00	(197.160.401,00)	71,93
4.03.4.03.01.06.	PROGRAM PENINGKATAN PENGEMBANGAN SISTEM PELAPORAN CAPAIAN KINERJA DAN KEUANGAN	57.870.000,00	326.012.000,00	0,00	383.882.000,00	57.470.000,00	300.868.289,00	0,00	358.338.289,00	(25.543.711,00)	93,34
4.03.4.03.01.06.016.	Penyusunan Laporan Kinerja SKPD	0,00	8.489.000,00	0,00	8.489.000,00	0,00	8.369.000,00	0,00	8.369.000,00	(120.000,00)	98,58
4.03.4.03.01.06.017.	Penyusunan Laporan Keuangan SKPD	0,00	21.539.000,00	0,00	21.539.000,00	0,00	19.199.000,00	0,00	19.199.000,00	(2.340.000,00)	89,13

Kode	Uraian Urusan, Organisasi, Program dan Kegiatan	Anggaran Setelah Perubahan				Realisasi				Bertambah/ (Berkurang)	%
		Jenis Belanja			Jumlah	Jenis Belanja			Jumlah	(Rp)	
		Pegawai	Barang dan Jasa	Modal		Pegawai	Barang dan Jasa	Modal			
1	2	3	4	5	6=3+4+5	7	8	9	10=7+8+9	11=10-6	12
4.03.4.03.01.06.018.	Penyusunan Rencana Program Kegiatan SKPD serta Pengembangan Data dan Informasi	54.370.000,00	275.130.000,00	0,00	329.500.000,00	53.970.000,00	253.346.289,00	0,00	307.316.289,00	(22.183.711,00)	93,26
4.03.4.03.01.06.019.	Monitoring dan Evaluasi Pelaksanaan Program Kegiatan SKPD	3.500.000,00	20.854.000,00	0,00	24.354.000,00	3.500.000,00	19.954.000,00	0,00	23.454.000,00	(900.000,00)	96,30
4.03.4.03.01.15.	PROGRAM PENINGKATAN DAN PENGEMBANGAN PENGELOLAAN KEUANGAN DAERAH	4.224.510.000,00	2.588.883.500,00	0,00	6.813.393.500,00	4.046.010.000,00	2.071.411.624,00	0,00	6.117.421.624,00	(695.971.876,00)	89,78
4.03.4.03.01.15.081.	Penyusunan Anggaran Pendapatan dan Belanja Daerah	3.180.000.000,00	596.500.000,00	0,00	3.776.500.000,00	3.125.000.000,00	316.717.250,00	0,00	3.441.717.250,00	(334.782.750,00)	91,13
4.03.4.03.01.15.082.	Penyusunan Perubahan Anggaran Pendapatan dan Belanja Daerah	4.800.000,00	575.200.000,00	0,00	580.000.000,00	4.800.000,00	434.709.801,00	0,00	439.509.801,00	(140.490.199,00)	75,77
4.03.4.03.01.15.083.	Penyusunan Laporan Keuangan dan Pertanggungjawaban Anggaran Pendapatan dan Belanja Daerah	0,00	299.786.000,00	0,00	299.786.000,00	0,00	274.041.908,00	0,00	274.041.908,00	(25.744.092,00)	91,41
4.03.4.03.01.15.084.	Penatausahaan Keuangan Daerah	25.200.000,00	283.065.500,00	0,00	308.265.500,00	25.200.000,00	273.925.025,00	0,00	299.125.025,00	(9.140.475,00)	97,03
4.03.4.03.01.15.087.	Penyusunan Dokumen Penyediaan Dana dan Pengesahan Dokumen Pelaksanaan Anggaran	0,00	199.999.500,00	0,00	199.999.500,00	0,00	174.674.825,00	0,00	174.674.825,00	(25.324.675,00)	87,33
4.03.4.03.01.15.088.	Pengembangan Sistem dan Sumberdaya Pelaporan Keuangan	64.060.000,00	490.257.500,00	0,00	554.317.500,00	64.060.000,00	478.412.965,00	0,00	542.472.965,00	(11.844.535,00)	97,86
4.03.4.03.01.15.090.	Pembinaan Administrasi Pengelolaan Keuangan Daerah	950.450.000,00	144.075.000,00	0,00	1.094.525.000,00	826.950.000,00	118.929.850,00	0,00	945.879.850,00	(148.645.150,00)	86,41
4.03.4.03.01.16.	PROGRAM PEMBINAAN DAN FASILITASI PENGELOLAAN KEUANGAN KABUPATEN/KOTA	380.000.000,00	106.846.000,00	0,00	486.846.000,00	375.500.000,00	90.936.200,00	0,00	466.436.200,00	(20.409.800,00)	95,80
4.03.4.03.01.16.007.	Evaluasi Anggaran Pendapatan dan Belanja Kabupaten/Kota	380.000.000,00	106.846.000,00	0,00	486.846.000,00	375.500.000,00	90.936.200,00	0,00	466.436.200,00	(20.409.800,00)	95,80
4.03.4.03.01.21.	PROGRAM PENGEMBANGAN DAN PEMBINAAN BADAN USAHA MILIK DAERAH DAN LEMBAGA KEUANGAN MIKRO	298.830.000,00	375.201.000,00	0,00	674.031.000,00	291.220.000,00	299.177.000,00	0,00	590.397.000,00	(83.634.000,00)	87,59
4.03.4.03.01.21.007.	Koordinasi dan Sinkronisasi Peningkatan Pendapatan BUMD dan BUKP	298.830.000,00	375.201.000,00	0,00	674.031.000,00	291.220.000,00	299.177.000,00	0,00	590.397.000,00	(83.634.000,00)	87,59
4.03.4.03.01.22.	PROGRAM PENINGKATAN PENDAPATAN DAERAH	2.781.128.480,00	8.088.722.040,00	1.810.158.650,00	12.680.009.170,00	2.694.765.680,00	7.460.201.399,00	1.725.355.600,00	11.880.322.679,00	(799.686.491,00)	93,69

Kode	Uraian Urusan, Organisasi, Program dan Kegiatan	Anggaran Setelah Perubahan				Realisasi				Bertambah/ (Berkurang)	%
		Jenis Belanja			Jumlah	Jenis Belanja			Jumlah	(Rp)	
		Pegawai	Barang dan Jasa	Modal		Pegawai	Barang dan Jasa	Modal			
1	2	3	4	5	6=3+4+5	7	8	9	10=7+8+9	11=10-6	12
4.03.4.03.01.22.013.	Koordinasi dan Sinkronisasi Pengelolaan Pendapatan Daerah	2.108.904.000,00	1.818.547.700,00	394.996.650,00	4.322.448.350,00	2.055.480.000,00	1.585.748.613,00	383.946.000,00	4.025.174.613,00	(297.273.737,00)	93,12
4.03.4.03.01.22.015.	Pelayanan Kesamsatan	175.784.480,00	5.429.760.340,00	1.415.162.000,00	7.020.706.820,00	148.953.680,00	5.048.981.761,00	1.341.409.600,00	6.539.345.041,00	(481.361.779,00)	93,14
4.03.4.03.01.22.016.	Pendataan Potensi dan Penagihan Piutang Pajak	496.440.000,00	840.414.000,00	0,00	1.336.854.000,00	490.332.000,00	825.471.025,00	0,00	1.315.803.025,00	(21.050.975,00)	98,42
4.03.4.03.01.24.	PROGRAM PENGEMBANGAN DAN PENGELOLAAN ASET DAERAH	421.002.000,00	2.729.187.250,00	64.300.000,00	3.214.489.250,00	403.832.000,00	2.565.770.272,52	42.914.760,00	3.012.517.032,52	(201.972.217,48)	93,71
4.03.4.03.01.24.007.	Pengelolaan Barang Milik Daerah	421.002.000,00	2.729.187.250,00	64.300.000,00	3.214.489.250,00	403.832.000,00	2.565.770.272,52	42.914.760,00	3.012.517.032,52	(201.972.217,48)	93,71
Jumlah		8.499.665.480,00	25.707.116.040,00	65.757.224.550,00	99.964.006.070,00	8.192.792.680,00	22.690.062.726,52	64.141.880.223,00	95.024.735.629,52	(4.939.270.440,48)	95,05

**REKAPITULASI REALISASI ANGGARAN BELANJA DAERAH MENURUT URUSAN PEMERINTAHAN DAERAH,
ORGANISASI, PROGRAM DAN KEGIATAN**

TAHUN ANGGARAN 2017

Halaman : 107

Kode	Uraian Urusan, Organisasi, Program dan Kegiatan	Anggaran Setelah Perubahan				Realisasi				Bertambah/ (Berkurang)	%
		Jenis Belanja			Jumlah	Jenis Belanja			Jumlah	(Rp)	
		Pegawai	Barang dan Jasa	Modal		Pegawai	Barang dan Jasa	Modal			
1	2	3	4	5	6=3+4+5	7	8	9	10=7+8+9	11=10-6	12
4.	URUSAN ADMINISTRASI PEMERINTAHAN DAN FUNGSI PENUNJANG PEMERINTAHAN	4.020.974.600,00	13.729.900.300,00	1.257.373.640,00	19.008.248.540,00	3.274.709.600,00	11.748.988.596,00	1.035.508.140,00	16.059.206.336,00	(2.949.042.204,00)	84,48
4.04.	KEPEGAWAIAN SERTA PENDIDIKAN DAN PELATIHAN	4.020.974.600,00	13.729.900.300,00	1.257.373.640,00	19.008.248.540,00	3.274.709.600,00	11.748.988.596,00	1.035.508.140,00	16.059.206.336,00	(2.949.042.204,00)	84,48
4.04.4.04.01.	BADAN KEPEGAWAIAN DAERAH	4.020.974.600,00	13.729.900.300,00	1.257.373.640,00	19.008.248.540,00	3.274.709.600,00	11.748.988.596,00	1.035.508.140,00	16.059.206.336,00	(2.949.042.204,00)	84,48
4.04.4.04.01.01.	PROGRAM PELAYANAN ADMINISTRASI PERKANTORAN	115.397.600,00	1.839.407.500,00	0,00	1.954.805.100,00	115.067.600,00	1.725.206.241,00	0,00	1.840.273.841,00	(114.531.259,00)	94,14
4.04.4.04.01.01.033.	Penyediaan Jasa, Peralatan, dan Perlengkapan Perkantoran	58.107.600,00	1.201.266.700,00	0,00	1.259.374.300,00	57.777.600,00	1.104.443.191,00	0,00	1.162.220.791,00	(97.153.509,00)	92,28
4.04.4.04.01.01.034.	Penyediaan Jasa Pengelola Pelayanan Perkantoran	57.290.000,00	236.620.800,00	0,00	293.910.800,00	57.290.000,00	236.620.800,00	0,00	293.910.800,00	0,00	100,00
4.04.4.04.01.01.035.	Penyediaan Rapat-Rapat, Koordinasi dan Konsultasi	0,00	401.520.000,00	0,00	401.520.000,00	0,00	384.142.250,00	0,00	384.142.250,00	(17.377.750,00)	95,67
4.04.4.04.01.02.	PROGRAM PENINGKATAN SARANA DAN PRASARANA APARATUR	0,00	434.267.200,00	605.410.940,00	1.039.678.140,00	0,00	430.890.160,00	587.805.140,00	1.018.695.300,00	(20.982.840,00)	97,98
4.04.4.04.01.02.108.	Pengadaan Peralatan dan Perlengkapan	0,00	1.620.000,00	605.410.940,00	607.030.940,00	0,00	1.620.000,00	587.805.140,00	589.425.140,00	(17.605.800,00)	97,09
4.04.4.04.01.02.109.	Pemeliharaan Rumah dan Gedung Kantor	0,00	233.759.200,00	0,00	233.759.200,00	0,00	232.917.500,00	0,00	232.917.500,00	(841.700,00)	99,63
4.04.4.04.01.02.111.	Pemeliharaan Peralatan dan Perlengkapan	0,00	20.623.000,00	0,00	20.623.000,00	0,00	20.525.000,00	0,00	20.525.000,00	(98.000,00)	99,52
4.04.4.04.01.02.112.	Pemeliharaan Kendaraan Dinas/Operasional	0,00	178.265.000,00	0,00	178.265.000,00	0,00	175.827.660,00	0,00	175.827.660,00	(2.437.340,00)	98,63
4.04.4.04.01.03.	PROGRAM PENINGKATAN DISIPLIN APARATUR	10.160.000,00	17.809.900,00	595.675.000,00	623.644.900,00	10.160.000,00	16.451.900,00	391.713.000,00	418.324.900,00	(205.320.000,00)	67,07
4.04.4.04.01.03.013.	Pengadaan Sarana dan Prasarana Peningkatan Disiplin Aparatur	10.160.000,00	17.809.900,00	595.675.000,00	623.644.900,00	10.160.000,00	16.451.900,00	391.713.000,00	418.324.900,00	(205.320.000,00)	67,07
4.04.4.04.01.06.	PROGRAM PENINGKATAN PENGEMBANGAN SISTEM PELAPORAN CAPAIAN KINERJA DAN KEUANGAN	62.860.000,00	118.870.000,00	0,00	181.730.000,00	59.491.500,00	117.164.800,00	0,00	176.656.300,00	(5.073.700,00)	97,20
4.04.4.04.01.06.016.	Penyusunan Laporan Kinerja SKPD	2.000.000,00	8.180.000,00	0,00	10.180.000,00	2.000.000,00	7.903.400,00	0,00	9.903.400,00	(276.600,00)	97,28
4.04.4.04.01.06.017.	Penyusunan Laporan Keuangan SKPD	7.200.000,00	23.518.000,00	0,00	30.718.000,00	7.192.000,00	23.051.900,00	0,00	30.243.900,00	(474.100,00)	98,45

Kode	Uraian Urusan, Organisasi, Program dan Kegiatan	Anggaran Setelah Perubahan				Realisasi				Bertambah/ (Berkurang)	%
		Jenis Belanja			Jumlah	Jenis Belanja			Jumlah	(Rp)	
		Pegawai	Barang dan Jasa	Modal		Pegawai	Barang dan Jasa	Modal			
1	2	3	4	5	6=3+4+5	7	8	9	10=7+8+9	11=10-6	12
4.04.4.04.01.06.018.	Penyusunan Rencana Program Kegiatan SKPD serta Pengembangan Data dan Informasi	52.580.000,00	62.420.000,00	0,00	115.000.000,00	49.219.500,00	61.949.675,00	0,00	111.169.175,00	(3.830.825,00)	96,66
4.04.4.04.01.06.019.	Monitoring dan Evaluasi Pelaksanaan Program Kegiatan SKPD	1.080.000,00	24.752.000,00	0,00	25.832.000,00	1.080.000,00	24.259.825,00	0,00	25.339.825,00	(492.175,00)	98,09
4.04.4.04.01.17.	PROGRAM PEMBINAAN DAN PENGEMBANGAN APARATUR	3.695.660.000,00	6.048.664.200,00	56.287.700,00	9.800.611.900,00	2.979.591.000,00	4.916.399.444,00	55.990.000,00	7.951.980.444,00	(1.848.631.456,00)	81,13
4.04.4.04.01.17.056.	Pengukuran Kompetensi Pegawai	1.259.360.000,00	1.015.635.800,00	0,00	2.274.995.800,00	1.038.791.000,00	905.932.183,00	0,00	1.944.723.183,00	(330.272.617,00)	85,48
4.04.4.04.01.17.058.	Perencanaan dan Pengadaan Sumber Daya Aparatur	709.085.000,00	1.598.253.200,00	0,00	2.307.338.200,00	271.355.000,00	662.378.420,00	0,00	933.733.420,00	(1.373.604.780,00)	40,46
4.04.4.04.01.17.060.	Penegakan Disiplin Aparatur	100.950.000,00	148.732.300,00	0,00	249.682.300,00	97.950.000,00	148.494.258,00	0,00	246.444.258,00	(3.238.042,00)	98,70
4.04.4.04.01.17.064.	Pengelolaan Jabatan dan Perpindahan Aparatur	745.630.000,00	1.056.500.000,00	0,00	1.802.130.000,00	705.770.000,00	1.022.588.976,00	0,00	1.728.358.976,00	(73.771.024,00)	95,90
4.04.4.04.01.17.070.	Pengelolaan Kepangkatan dan Pensiun	152.030.000,00	497.375.500,00	0,00	649.405.500,00	139.200.000,00	483.423.280,00	0,00	622.623.280,00	(26.782.220,00)	95,87
4.04.4.04.01.17.071.	Pengelolaan Sistem Informasi serta Dokumentasi Aparatur	171.355.000,00	617.369.300,00	56.287.700,00	845.012.000,00	171.300.000,00	601.772.908,00	55.990.000,00	829.062.908,00	(15.949.092,00)	98,11
4.04.4.04.01.17.072.	Pengelolaan Kesejahteraan dan Penghargaan Aparatur	557.250.000,00	1.114.798.100,00	0,00	1.672.048.100,00	555.225.000,00	1.091.809.419,00	0,00	1.647.034.419,00	(25.013.681,00)	98,50
4.04.4.04.01.20.	PROGRAM PENINGKATAN KAPASITAS SUMBER DAYA APARATUR PEMDA	136.897.000,00	5.270.881.500,00	0,00	5.407.778.500,00	110.399.500,00	4.542.876.051,00	0,00	4.653.275.551,00	(754.502.949,00)	86,04
4.04.4.04.01.20.002.	Pengembangan Profesionalisme Aparatur	108.025.000,00	4.572.433.000,00	0,00	4.680.458.000,00	81.527.500,00	3.871.752.613,00	0,00	3.953.280.113,00	(727.177.887,00)	84,46
4.04.4.04.01.20.004.	Pengelolaan Sertifikasi Layanan Mutu	8.072.000,00	116.928.000,00	0,00	125.000.000,00	8.072.000,00	116.135.200,00	0,00	124.207.200,00	(792.800,00)	99,36
4.04.4.04.01.20.005.	Pembinaan Kapasitas dan Kemitraan Pengukuran Kompetensi	20.800.000,00	581.520.500,00	0,00	602.320.500,00	20.800.000,00	554.988.238,00	0,00	575.788.238,00	(26.532.262,00)	95,59
Jumlah		4.020.974.600,00	13.729.900.300,00	1.257.373.640,00	19.008.248.540,00	3.274.709.600,00	11.748.988.596,00	1.035.508.140,00	16.059.206.336,00	(2.949.042.204,00)	84,48

**REKAPITULASI REALISASI ANGGARAN BELANJA DAERAH MENURUT URUSAN PEMERINTAHAN DAERAH,
ORGANISASI, PROGRAM DAN KEGIATAN**

TAHUN ANGGARAN 2017

Halaman : 109

Kode	Uraian Urusan, Organisasi, Program dan Kegiatan	Anggaran Setelah Perubahan				Realisasi				Bertambah/ (Berkurang)	%
		Jenis Belanja			Jumlah	Jenis Belanja			Jumlah	(Rp)	
		Pegawai	Barang dan Jasa	Modal		Pegawai	Barang dan Jasa	Modal			
1	2	3	4	5	6=3+4+5	7	8	9	10=7+8+9	11=10-6	12
4.	URUSAN ADMINISTRASI PEMERINTAHAN DAN FUNGSI PENUNJANG PEMERINTAHAN	1.614.350.000,00	12.735.118.483,00	1.516.931.550,00	15.866.400.033,00	1.546.060.000,00	11.734.753.715,00	1.371.455.800,00	14.652.269.515,00	(1.214.130.518,00)	92,34
4.04.	KEPEGAWAIAN SERTA PENDIDIKAN DAN PELATIHAN	1.614.350.000,00	12.735.118.483,00	1.516.931.550,00	15.866.400.033,00	1.546.060.000,00	11.734.753.715,00	1.371.455.800,00	14.652.269.515,00	(1.214.130.518,00)	92,34
4.04.4.04.02.	BADAN PENDIDIKAN DAN PELATIHAN	1.614.350.000,00	12.735.118.483,00	1.516.931.550,00	15.866.400.033,00	1.546.060.000,00	11.734.753.715,00	1.371.455.800,00	14.652.269.515,00	(1.214.130.518,00)	92,34
4.04.4.04.02.01.	PROGRAM PELAYANAN ADMINISTRASI PERKANTORAN	80.740.000,00	1.671.968.050,00	0,00	1.752.708.050,00	77.740.000,00	1.599.508.508,00	0,00	1.677.248.508,00	(75.459.542,00)	95,69
4.04.4.04.02.01.033.	Penyediaan Jasa, Peralatan, dan Perlengkapan Perkantoran	1.950.000,00	1.073.037.500,00	0,00	1.074.987.500,00	1.950.000,00	1.030.860.462,00	0,00	1.032.810.462,00	(42.177.038,00)	96,07
4.04.4.04.02.01.034.	Penyediaan Jasa Pengelola Pelayanan Perkantoran	78.790.000,00	352.330.550,00	0,00	431.120.550,00	75.790.000,00	329.217.150,00	0,00	405.007.150,00	(26.113.400,00)	93,94
4.04.4.04.02.01.035.	Penyediaan Rapat-Rapat, Koordinasi dan Konsultasi	0,00	246.600.000,00	0,00	246.600.000,00	0,00	239.430.896,00	0,00	239.430.896,00	(7.169.104,00)	97,09
4.04.4.04.02.02.	PROGRAM PENINGKATAN SARANA DAN PRASARANA APARATUR	1.170.000,00	618.110.250,00	1.490.681.550,00	2.109.961.800,00	1.170.000,00	597.620.729,00	1.345.248.000,00	1.944.038.729,00	(165.923.071,00)	92,13
4.04.4.04.02.02.108.	Pengadaan Peralatan dan Perlengkapan	0,00	25.400.000,00	1.290.722.800,00	1.316.122.800,00	0,00	24.584.000,00	1.145.939.250,00	1.170.523.250,00	(145.599.550,00)	88,93
4.04.4.04.02.02.109.	Pemeliharaan Rumah dan Gedung Kantor	1.170.000,00	387.626.250,00	199.958.750,00	588.755.000,00	1.170.000,00	380.853.750,00	199.308.750,00	581.332.500,00	(7.422.500,00)	98,73
4.04.4.04.02.02.111.	Pemeliharaan Peralatan dan Perlengkapan	0,00	84.800.000,00	0,00	84.800.000,00	0,00	78.972.000,00	0,00	78.972.000,00	(5.828.000,00)	93,12
4.04.4.04.02.02.112.	Pemeliharaan Kendaraan Dinas/Operasional	0,00	120.284.000,00	0,00	120.284.000,00	0,00	113.210.979,00	0,00	113.210.979,00	(7.073.021,00)	94,11
4.04.4.04.02.05.	PROGRAM PENINGKATAN KAPASITAS SUMBERDAYA APARATUR	7.410.000,00	156.342.000,00	0,00	163.752.000,00	6.850.000,00	153.928.720,00	0,00	160.778.720,00	(2.973.280,00)	98,18
4.04.4.04.02.05.007.	Pembinaan, Pengembangan Kualitas Profesi Dan Penilaian Angka Kredit Jabatan Fungsional Tertentu	7.410.000,00	156.342.000,00	0,00	163.752.000,00	6.850.000,00	153.928.720,00	0,00	160.778.720,00	(2.973.280,00)	98,18
4.04.4.04.02.06.	PROGRAM PENINGKATAN PENGEMBANGAN SISTEM PELAPORAN CAPAIAN KINERJA DAN KEUANGAN	47.320.000,00	221.054.100,00	0,00	268.374.100,00	47.130.000,00	211.246.250,00	0,00	258.376.250,00	(9.997.850,00)	96,27
4.04.4.04.02.06.016.	Penyusunan Laporan Kinerja SKPD	2.000.000,00	4.967.500,00	0,00	6.967.500,00	2.000.000,00	4.967.500,00	0,00	6.967.500,00	0,00	100,00

Kode	Uraian Urusan, Organisasi, Program dan Kegiatan	Anggaran Setelah Perubahan				Realisasi				Bertambah/ (Berkurang)	%
		Jenis Belanja			Jumlah	Jenis Belanja			Jumlah	(Rp)	
		Pegawai	Barang dan Jasa	Modal		Pegawai	Barang dan Jasa	Modal			
1	2	3	4	5	6=3+4+5	7	8	9	10=7+8+9	11=10-6	12
4.04.4.04.02.06.017.	Penyusunan Laporan Keuangan SKPD	4.740.000,00	13.466.600,00	0,00	18.206.600,00	4.740.000,00	13.459.900,00	0,00	18.199.900,00	(6.700,00)	99,96
4.04.4.04.02.06.018.	Penyusunan Rencana Program Kegiatan SKPD serta Pengembangan Data dan Informasi	35.670.000,00	181.530.000,00	0,00	217.200.000,00	35.630.000,00	172.227.350,00	0,00	207.857.350,00	(9.342.650,00)	95,69
4.04.4.04.02.06.019.	Monitoring dan Evaluasi Pelaksanaan Program Kegiatan SKPD	4.910.000,00	21.090.000,00	0,00	26.000.000,00	4.760.000,00	20.591.500,00	0,00	25.351.500,00	(648.500,00)	97,50
4.04.4.04.02.16.	PROGRAM PENDIDIKAN KEDINASAN	1.259.775.000,00	9.055.167.083,00	0,00	10.314.942.083,00	1.202.205.000,00	8.197.409.893,00	0,00	9.399.614.893,00	(915.327.190,00)	91,12
4.04.4.04.02.16.001.	Pendidikan Dan Pelatihan Teknis	554.380.000,00	2.364.627.750,00	0,00	2.919.007.750,00	524.090.000,00	2.227.552.726,00	0,00	2.751.642.726,00	(167.365.024,00)	94,26
4.04.4.04.02.16.009.	Diklat Fungsional	173.750.000,00	977.911.000,00	0,00	1.151.661.000,00	173.210.000,00	926.480.150,00	0,00	1.099.690.150,00	(51.970.850,00)	95,48
4.04.4.04.02.16.048.	Diklat Kepemimpinan	527.165.000,00	5.533.553.333,00	0,00	6.060.718.333,00	500.425.000,00	4.866.928.548,00	0,00	5.367.353.548,00	(693.364.785,00)	88,55
4.04.4.04.02.16.049.	Pengelolaan Peserta Pendidikan dan Pelatihan	4.480.000,00	179.075.000,00	0,00	183.555.000,00	4.480.000,00	176.448.469,00	0,00	180.928.469,00	(2.626.531,00)	98,56
4.04.4.04.02.18.	PROGRAM PENINGKATAN KERJASAMA KEDIKLATAN ANTAR DAERAH	18.900.000,00	242.310.000,00	0,00	261.210.000,00	18.900.000,00	239.486.455,00	0,00	258.386.455,00	(2.823.545,00)	98,91
4.04.4.04.02.18.006.	Promosi dan Pembinaan Kemitraan	18.900.000,00	242.310.000,00	0,00	261.210.000,00	18.900.000,00	239.486.455,00	0,00	258.386.455,00	(2.823.545,00)	98,91
4.04.4.04.02.19.	PROGRAM PENELITIAN DAN PENGEMBANGAN KEDIKLATAN	199.035.000,00	770.167.000,00	26.250.000,00	995.452.000,00	192.065.000,00	735.553.160,00	26.207.800,00	953.825.960,00	(41.626.040,00)	95,81
4.04.4.04.02.19.001.	Pengembangan Kurikulum dan Silabus Diklat	11.700.000,00	95.401.000,00	0,00	107.101.000,00	11.700.000,00	90.209.283,00	0,00	101.909.283,00	(5.191.717,00)	95,15
4.04.4.04.02.19.002.	Pengelolaan Pustaka dan Penerbitan Buletin Diklat	28.910.000,00	151.186.000,00	26.250.000,00	206.346.000,00	28.240.000,00	131.186.660,00	26.207.800,00	185.634.460,00	(20.711.540,00)	89,96
4.04.4.04.02.19.003.	Pengelolaan Mutu Penyelenggaraan Diklat	151.425.000,00	414.880.000,00	0,00	566.305.000,00	145.125.000,00	405.481.592,00	0,00	550.606.592,00	(15.698.408,00)	97,22
4.04.4.04.02.19.004.	Penelitian Kediklatan	7.000.000,00	108.700.000,00	0,00	115.700.000,00	7.000.000,00	108.675.625,00	0,00	115.675.625,00	(24.375,00)	99,97
Jumlah		1.614.350.000,00	12.735.118.483,00	1.516.931.550,00	15.866.400.033,00	1.546.060.000,00	11.734.753.715,00	1.371.455.800,00	14.652.269.515,00	(1.214.130.518,00)	92,34

GUBERNUR
DAERAH ISTIMEWA YOGYAKARTA

ttd.

HAMENGKU BUWONO X

Salinan Sesuai Dengan Aslinya
KEPALA BIRO HUKUM,

ttd.

DEWO ISNU BROTO I.S.
NIP. 19640714 199102 1 001

LAMPIRAN 1.4
 PERATURAN DAERAH
 DAERAH ISTIMEWA YOHYAKARTA
 NOMOR 8 TAHUN 2018
 TENTANG
 PERTANGGUNGJAWABAN PELAKSANAAN
 ANGGARAN PENDAPATAN DAN BELANJA
 DAERAH
 TAHUN ANGGARAN 2017

**REKAPITULASI REALISASI ANGGARAN BELANJA DAERAH UNTUK
 KESELARASAN DAN KETERPADUAN URUSAN PEMERINTAHAN DAERAH DAN
 FUNGSI DALAM KERANGKA PENGELOLAAN KEUANGAN NEGARA
 TAHUN ANGGARAN 2017**

KODE	URAIAN	ANGGARAN SETELAH PERUBAHAN	REALISASI	BERTAMBAH / (BERKURANG) (Rp)	%
1	2	3	4	5=4-3	6
01.	Pelayanan Umum	539.477.702.883,00	490.112.031.274,12	(49.365.671.608,88)	90,85
01.1.04.	PERUMAHAN RAKYAT DAN KAWASAN PERMUKIMAN	9.932.542.000,00	8.096.855.750,00	(1.835.686.250,00)	81,52
01.1.07.	TENAGA KERJA	28.047.701.050,00	26.021.702.634,00	(2.025.998.416,00)	92,78
01.1.08.	PEMBERDAYAAN PEREMPUAN DAN PELINDUNGAN ANAK	25.912.325.365,00	23.849.285.845,00	(2.063.039.520,00)	92,04
01.1.09.	PANGAN	8.422.869.254,00	7.574.857.388,00	(848.011.866,00)	89,93
01.1.16.	KOMUNIKASI DAN INFORMATIKA	17.099.681.625,00	16.493.874.579,00	(605.807.046,00)	96,46
01.1.19.	KEPEMUDAAN DAN OLAH RAGA	70.317.810.100,00	68.319.195.353,00	(1.998.614.747,00)	97,16
01.1.20.	STATISTIK	2.803.403.300,00	2.314.336.020,00	(489.067.280,00)	82,55
01.1.21.	PERSANDIAN	625.216.200,00	593.253.696,00	(31.962.504,00)	94,89
01.1.23.	PERPUSTAKAAN	54.843.136.020,00	53.110.721.558,00	(1.732.414.462,00)	96,84
01.1.24.	KEARSIPAN	925.763.000,00	904.648.641,00	(21.114.359,00)	97,72
01.2.07.	PERINDUSTRIAN	8.540.517.750,00	8.254.598.694,00	(285.919.056,00)	96,65
01.2.08.	TRANSMIGRASI	1.491.711.000,00	1.432.362.961,00	(59.348.039,00)	96,02
01.3.01.	TATA CARA PENGISIAN JABATAN, KEDUDUKAN, TUGAS, DAN WEWENANG GUBERNUR DAN WAKIL GUBERNUR (KEISTIMEWAAN)	2.832.737.000,00	2.512.257.981,00	(320.479.019,00)	88,69
01.3.02.	KELEMBAGAAN (KEISTIMEWAAN)	14.256.040.000,00	11.032.193.808,00	(3.223.846.192,00)	77,39
01.4.01.	OTONOMI DAERAH DAN PEMERINTAHAN UMUM	144.410.151.431,00	121.227.778.220,60	(23.182.373.210,40)	83,95
01.4.02.	PERENCANAAN PEMBANGUNAN	14.177.443.145,00	12.637.896.665,00	(1.539.546.480,00)	89,14
01.4.03.	ADMINISTRASI KEUANGAN DAERAH	99.964.006.070,00	95.024.735.629,52	(4.939.270.440,48)	95,06
01.4.04.	KEPEGAWAIAN SERTA PENDIDIKAN DAN PELATIHAN	34.874.648.573,00	30.711.475.851,00	(4.163.172.722,00)	88,06
03.	Ketertiban dan ketentraman	32.337.341.875,00	30.244.553.570,00	(2.092.788.305,00)	93,53
03.1.05.	KETENTERAMAN, KETERTIBAN UMUM, DAN PERLINDUNGAN MASYARAKAT	32.337.341.875,00	30.244.553.570,00	(2.092.788.305,00)	93,53
04.	Ekonomi	271.902.187.322,00	242.607.461.147,00	(29.294.726.175,00)	89,23
04.1.13.	PEMBERDAYAAN MASYARAKAT DAN DESA	2.760.650.650,00	2.225.953.125,00	(534.697.525,00)	80,63
04.1.15.	PERHUBUNGAN	110.362.097.039,00	102.921.427.925,00	(7.440.669.114,00)	93,26
04.1.17.	KOPERASI, USAHA KECIL, DAN MENENGAH	7.997.715.808,00	7.736.453.328,00	(261.262.480,00)	96,73
04.1.18.	PENANAMAN MODAL	9.320.086.988,00	8.566.744.769,00	(753.342.219,00)	91,92
04.2.01.	KELAUTAN DAN PERIKANAN	37.802.707.573,00	34.457.463.769,00	(3.345.243.804,00)	91,15
04.2.03.	PERTANIAN	35.228.748.534,00	29.403.894.409,00	(5.824.854.125,00)	83,47
04.2.04.	KEHUTANAN	18.704.634.600,00	17.111.915.020,00	(1.592.719.580,00)	91,48
04.2.05.	ENERGI DAN SUMBER DAYA MINERAL	40.601.380.980,00	31.372.542.689,00	(9.228.838.291,00)	77,27
04.2.06.	PERDAGANGAN	9.124.165.150,00	8.811.066.113,00	(313.099.037,00)	96,57
05.	Lingkungan Hidup	365.664.446.525,00	359.991.156.128,00	(5.673.290.397,00)	98,45
05.1.11.	LINGKUNGAN HIDUP	22.654.971.525,00	21.069.157.921,00	(1.585.813.604,00)	93,00
05.3.04.	PERTANAHAN (KEISTIMEWAAN)	17.197.300.000,00	15.362.246.100,00	(1.835.053.900,00)	89,33
05.3.05.	TATA RUANG (KEISTIMEWAAN)	325.812.175.000,00	323.559.752.107,00	(2.252.422.893,00)	99,31
06.	Perumahan dan fasilitas umum	269.918.933.789,33	254.413.810.450,86	(15.505.123.338,47)	94,26
06.1.03.	PEKERJAAN UMUM DAN PENATAAN RUANG	269.918.933.789,33	254.413.810.450,86	(15.505.123.338,47)	94,26
07.	Kesehatan	148.769.044.376,59	127.749.686.571,00	(21.019.357.805,59)	85,87
07.1.02.	KESEHATAN	147.038.264.376,59	126.042.177.971,00	(20.996.086.405,59)	85,72
07.1.14.	PENGENDALIAN PENDUDUK DAN KELUARGA BERENCANA	1.730.780.000,00	1.707.508.600,00	(23.271.400,00)	98,66
08.	Pariwisata dan Budaya	421.813.844.834,00	400.892.388.635,00	(20.921.456.199,00)	95,04
08.1.22.	KEBUDAYAAN	6.031.595.934,00	5.081.401.099,00	(950.194.835,00)	84,25
08.2.02.	PARIWISATA	28.880.500.900,00	27.884.034.003,00	(996.466.897,00)	96,55
08.3.03.	KEBUDAYAAN (KEISTIMEWAAN)	386.901.748.000,00	367.926.953.533,00	(18.974.794.467,00)	95,10
10.	Pendidikan	460.811.354.514,00	404.645.471.197,00	(56.165.883.317,00)	87,81
10.1.01.	PENDIDIKAN	460.811.354.514,00	404.645.471.197,00	(56.165.883.317,00)	87,81
11.	Perlindungan Sosial	48.378.143.735,00	43.136.408.932,00	(5.241.734.803,00)	89,17
11.1.06.	SOSIAL	46.257.287.735,00	41.069.793.663,00	(5.187.494.072,00)	88,79
11.1.12.	ADMINISTRASI KEPENDUDUKAN DAN PENCATATAN SIPIL	2.120.856.000,00	2.066.615.269,00	(54.240.731,00)	97,44
	JUMLAH	2.559.072.999.853,92	2.353.792.967.904,98	(205.280.031.948,94)	91,78

GUBERNUR
 DAERAH ISTIMEWA YOGYAKARTA
 ttd.
 HAMENGKU BUWONO X

Salinan Sesuai Dengan Aslinya
 KEPALA BIRO HUKUM,
 ttd.
DEWO ISNU BROTO I.S.
 NIP. 19640714 199102 1 001